

Encuesta de opinión pública en la delegación Miguel Hidalgo

Marzo 2018

Índice

Metodología	3
Resumen ejecutivo	5
Intención de voto y partidos políticos	10
Aspirantes para Alcalde en la delegación Miguel Hidalgo	18
Evaluación de autoridades y situación de la delegación	27

Metodología

Población sujeta a estudio	Adultos, hombres y mujeres de 18 años y más, que residen permanentemente en viviendas particulares en la delegación Miguel Hidalgo en la Ciudad de México.
Técnica de recolección de datos	Se emplearon dos técnicas: 1) entrevistas personales (cara a cara) en hogares utilizando un cuestionario estructurado aplicado en tablet por encuestadores, y 2) entrevistas estructuradas administradas telefónicamente por encuestadores empleando 35 unidades de CATI (Computer-Assisted Telephone Interview).
Cobertura geográfica	Cobertura representativa a nivel delegacional.
Marco muestral	<p>El marco muestral comprende la información contenida en las siguientes fuentes:</p> <ul style="list-style-type: none"> •Listado de secciones electorales del Catálogo de Información Geoelectoral (EDMSLM, INE). •Lista Nominal (Fecha de corte: Febrero 2018, INE). •Catálogo de manzanas (AC-01R, INE). •Cómputos Distritales de la elección de Diputados Federales del 2015 (INE). •Planos por Sección Individual, INE (Urbano, Mixto y Rural). •Banco de teléfonos residenciales de la Delegación Miguel Hidalgo.
Diseño de la muestra en vivienda	<p>El diseño de la muestra es probabilístico (las unidades de selección tienen una probabilidad conocida y distinta de cero de ser seleccionadas) y polietápico (la unidad última de muestreo es seleccionada en varias etapas).</p> <p>En la primera etapa se seleccionaron 40 secciones electorales con probabilidad proporcional al tamaño. El número de entrevistas en cada estrato se asignó de manera proporcional.</p> <p>En la segunda etapa, se seleccionaron en trabajo de gabinete 2 puntos de arranque (manzanas en zonas urbanas o conglomerados de vivienda en zonas rurales) dentro de las secciones a través de un muestreo aleatorio simple y con la cartografía oficial del INE (Planos por sección individual).</p> <p>En la tercera etapa, en el operativo de campo se seleccionaron 5 viviendas en cada punto de arranque mediante un salto sistemático y el método de espiral.</p>
Diseño de la muestra telefónica	<p>En la cuarta etapa se seleccionó al entrevistado dentro del hogar con método de número aleatorio.</p> <p>Probabilístico (las unidades de selección tienen una probabilidad conocida y distinta de cero de ser seleccionadas) y sistemático (las unidades de muestreo son seleccionadas a partir de un intervalo y un número de arranque aleatorio).</p>

Metodología (cont.)

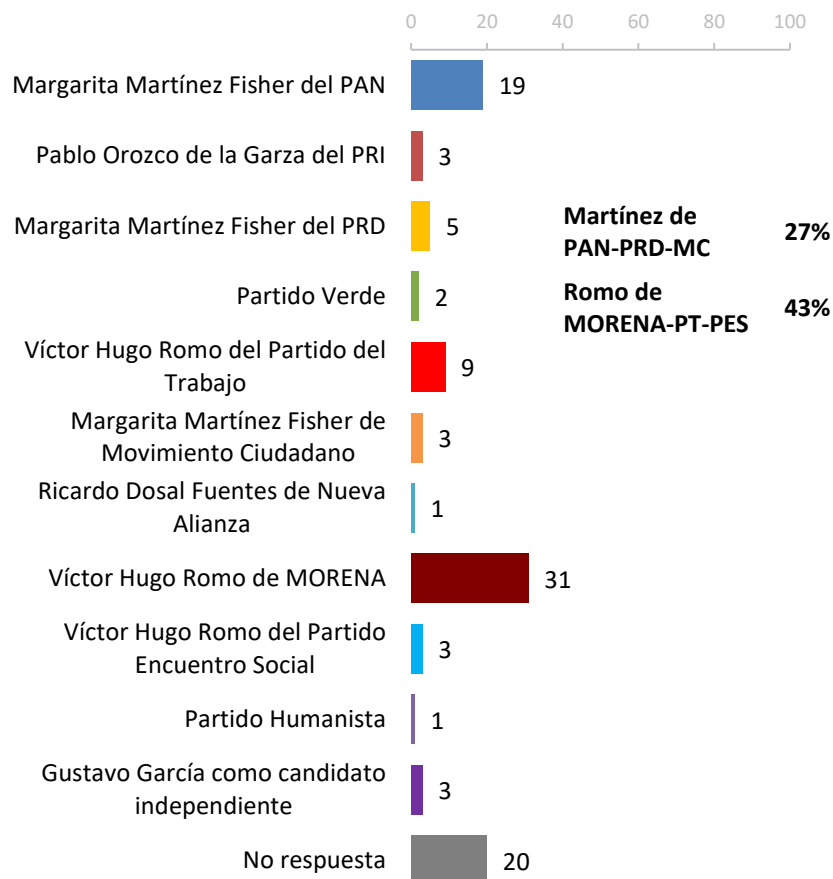
Tamaño de la muestra	800 entrevistas efectivas: 400 entrevistas cara a cara y 400 entrevistas telefónicas.
Método de estimación de resultados	<p>Los resultados que se presentan son frecuencias ponderadas, cuyo ponderador es el producto de un factor muestral (definido como el inverso de la probabilidad de selección) y un factor de ajuste por desviaciones de sexo, edad, escolaridad, ocupación y teléfono en la vivienda por estrato de la muestra con respecto a las estadísticas del listado nominal y la encuesta intercensal del INEGI (iterative proportional fitting/Raking).</p> <p>Para estimar la precisión de los principales resultados se emplearon los métodos de Conglomerados Últimos y Series de Taylor.</p>
Margen de error	Cada pregunta tiene su propio margen de error. Considerando un efecto de diseño de 1.0, los márgenes de error máximos de la encuesta son de +/- 3.46 puntos porcentuales al 95% de confianza estadística.
Periodo de referencia	Del 17 al 21 de marzo.

Resumen ejecutivo

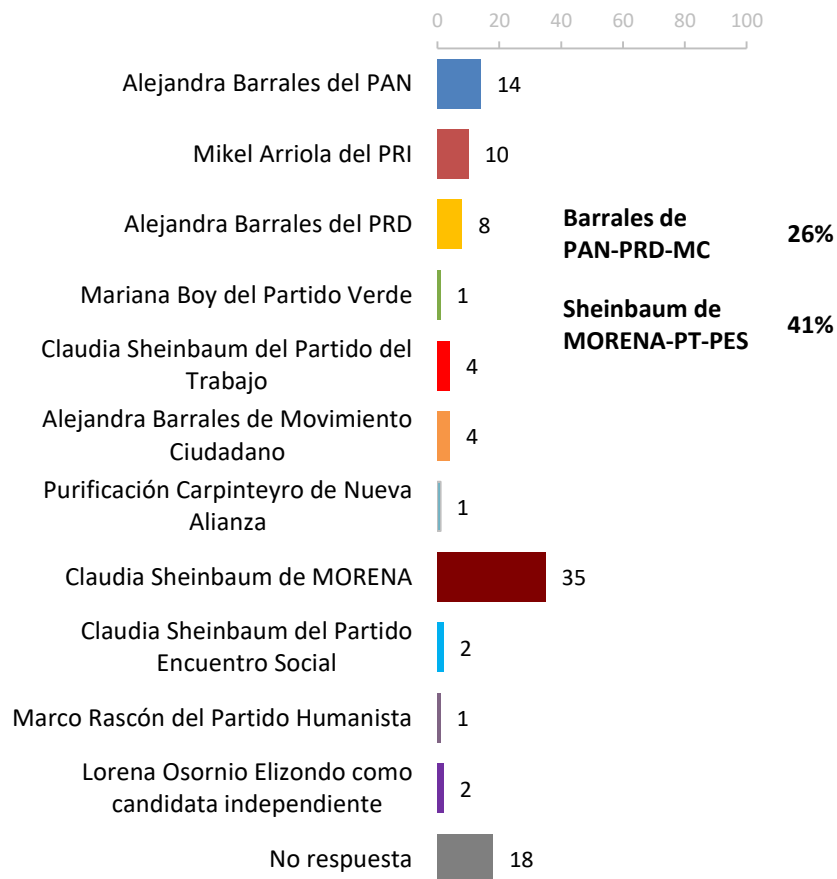
Resumen ejecutivo

Intención de voto

Alcalde

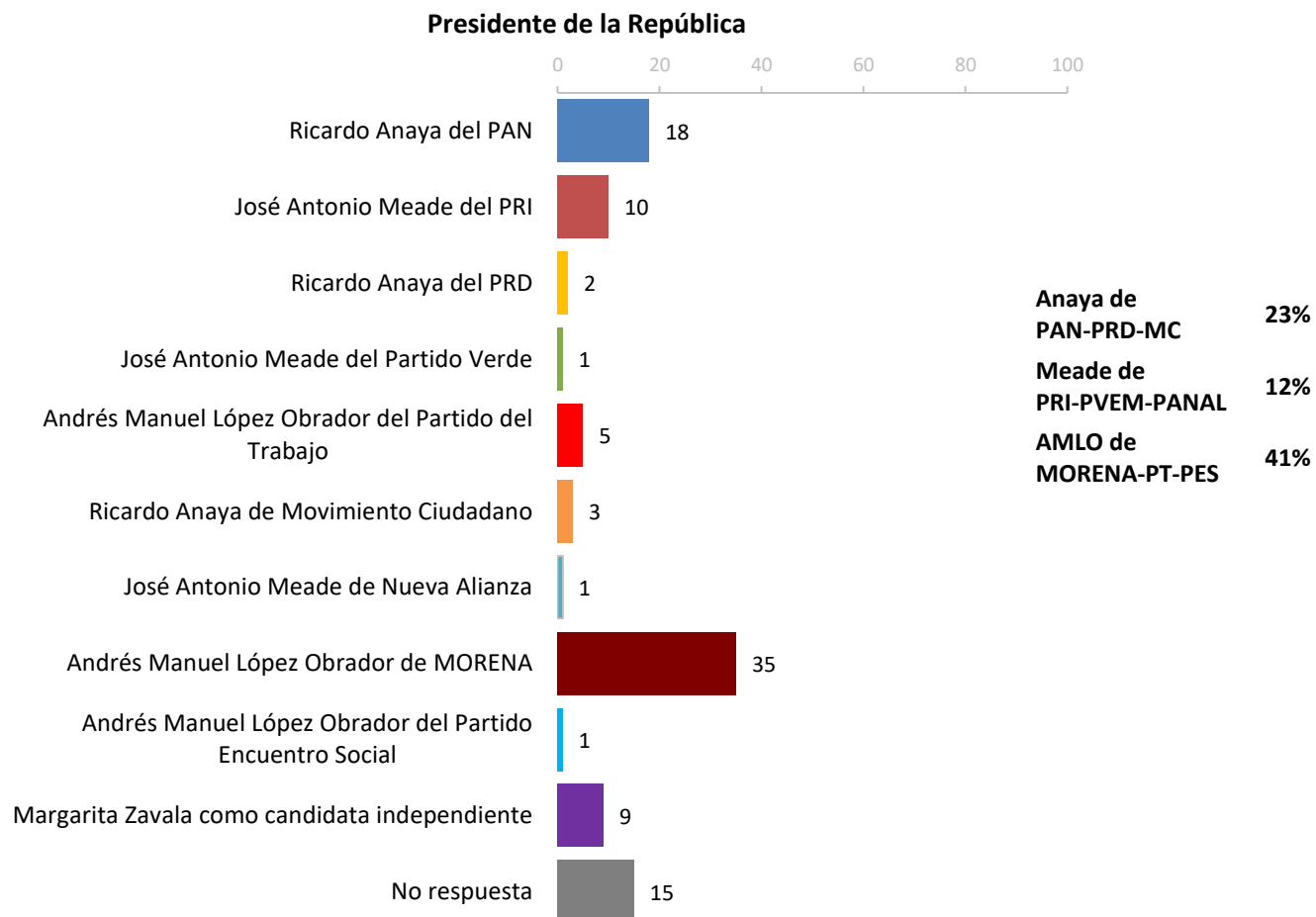


Jefe de Gobierno



Resumen ejecutivo (cont.)

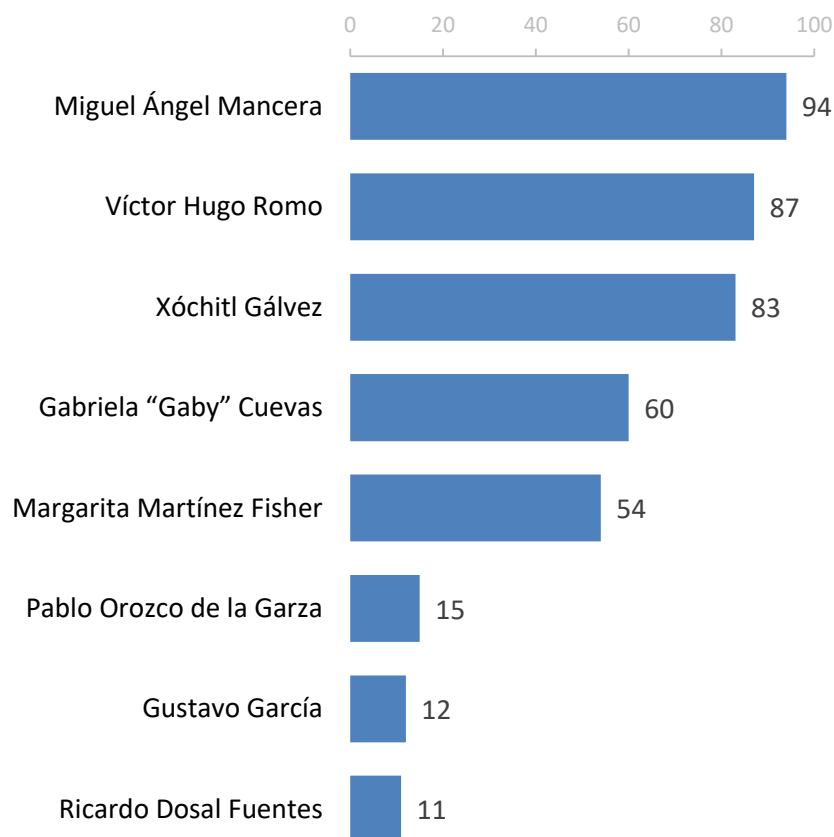
Intención de voto



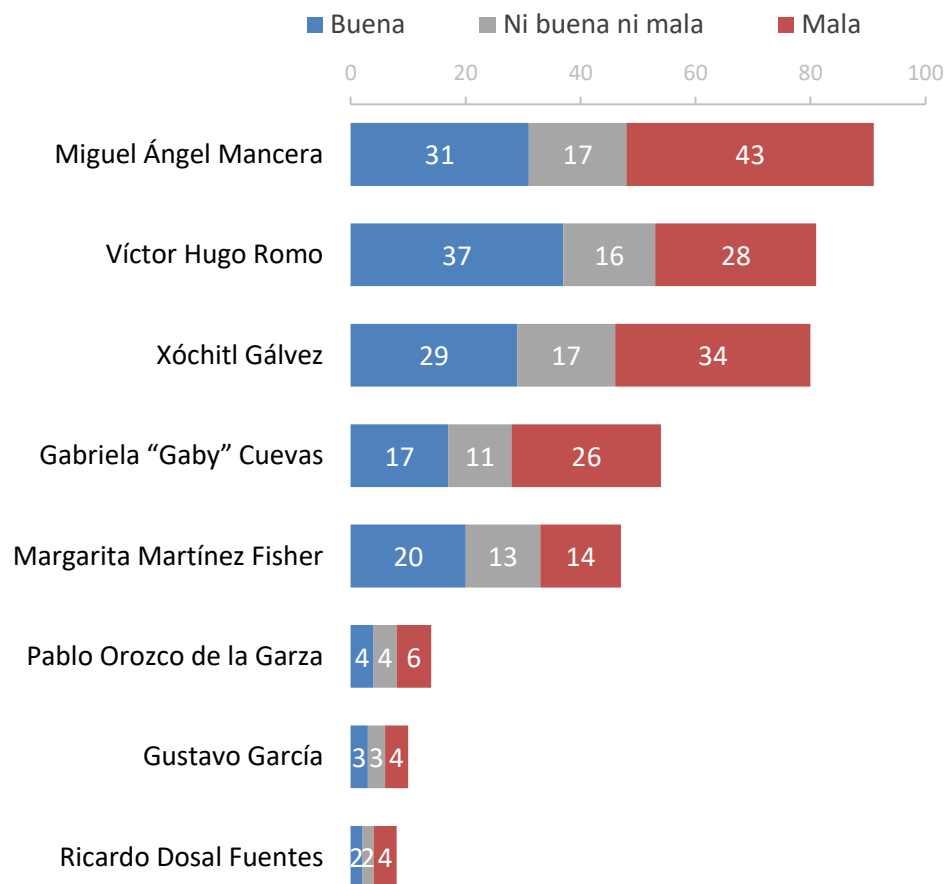
Resumen ejecutivo (cont.)

Reconocimiento y juicio de personajes

Reconocimiento



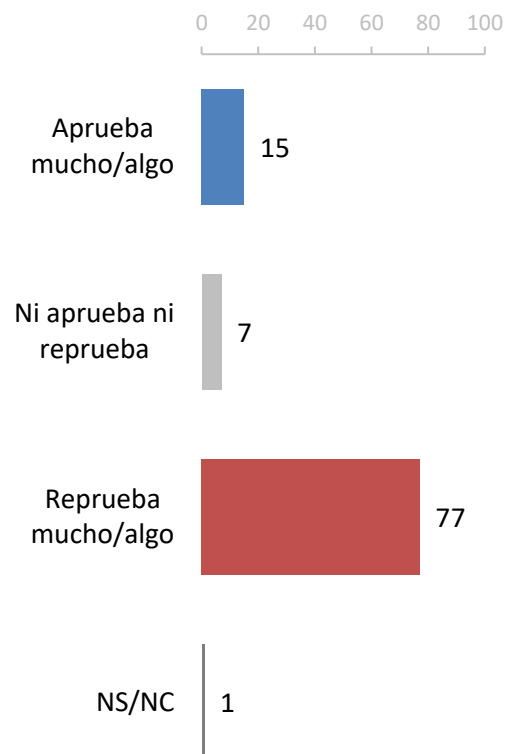
Opinión



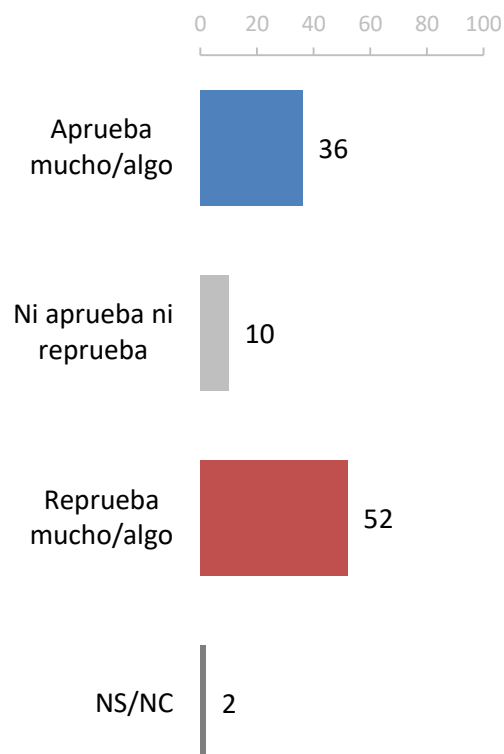
Resumen ejecutivo (cont.)

Evaluación de autoridades

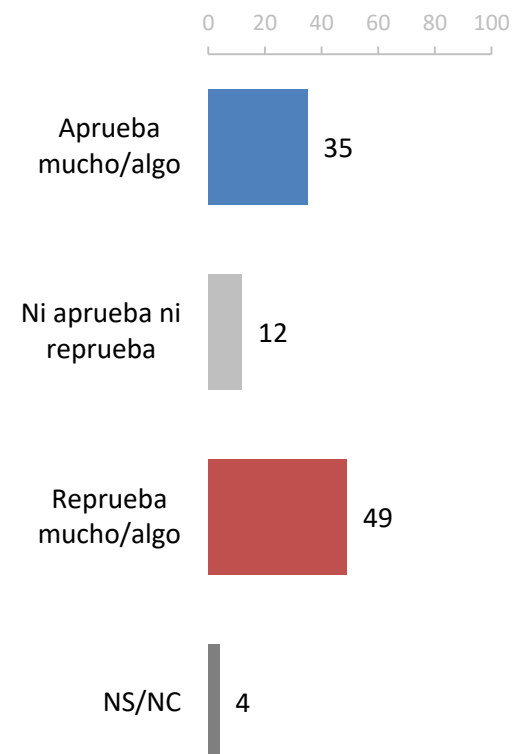
Enrique Peña Nieto como Presidente de la República



Miguel Ángel Mancera como Jefe de Gobierno de la Ciudad de México



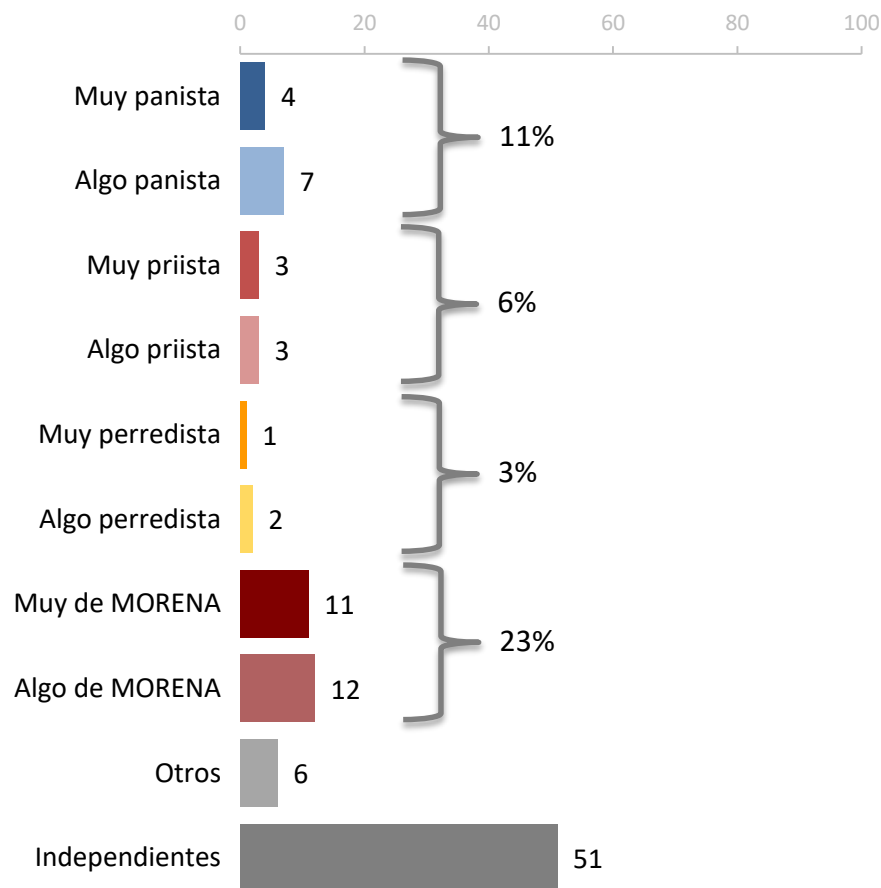
Xóchitl Gálvez como Jefe Delegacional de Miguel Hidalgo



Intención de voto y partidos políticos

Inclinación partidista

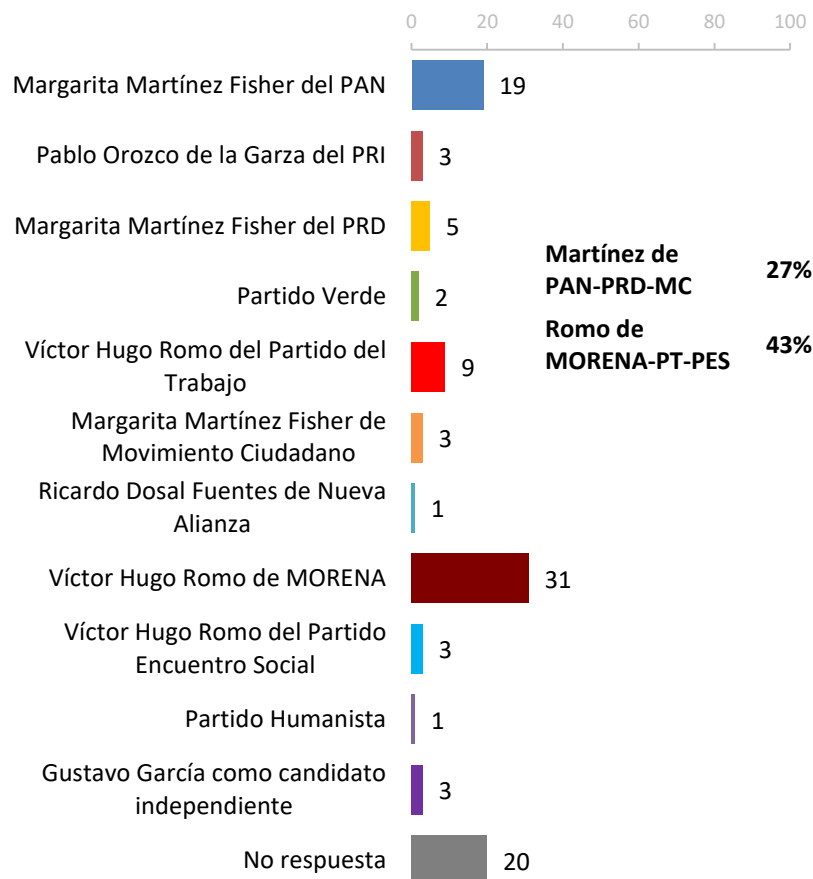
Independientemente del partido por el que usted piensa votar, ¿usted normalmente se considera panista, priísta, perredista, verde-ecologista, de MORENA o de otro partido?



Intención de voto Alcalde

Si hoy fueran las elecciones para elegir Alcalde en Miguel Hidalgo, ¿por qué candidato y partido político votaría usted?

Intención de voto Alcalde

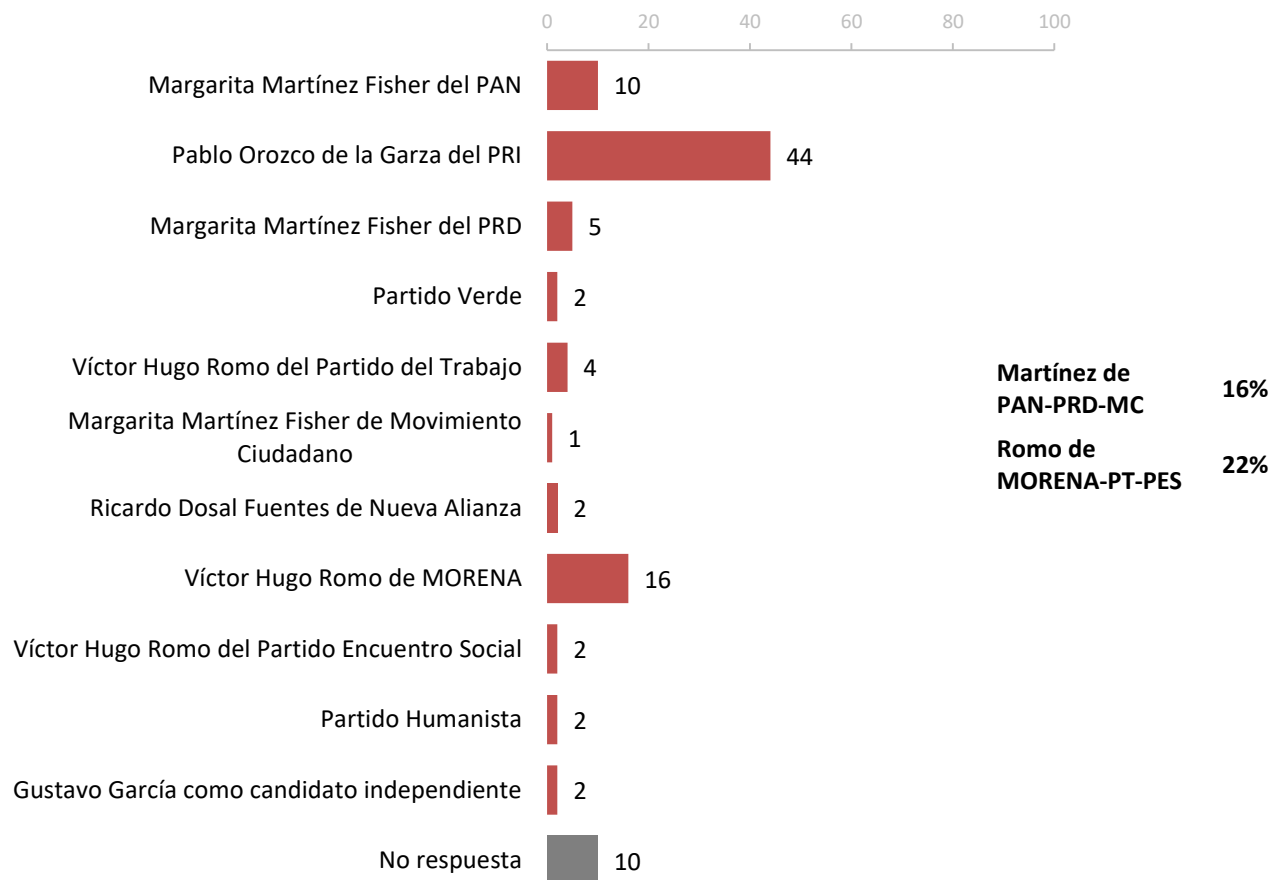


Intención de voto por inclinación partidista

	Panistas (11%)	Priistas (6%)	De MORENA (23%)	Indep. (51%)
Martínez de PAN-PRD-MC	71	24	11	24
Orozco del PRI	1	41	0	2
Romo de MORENA-PT-PES	16	14	75	38
Otros	2	10	3	9
No respuesta	10	11	11	27
Total	100	100	100	100

Nunca votaría

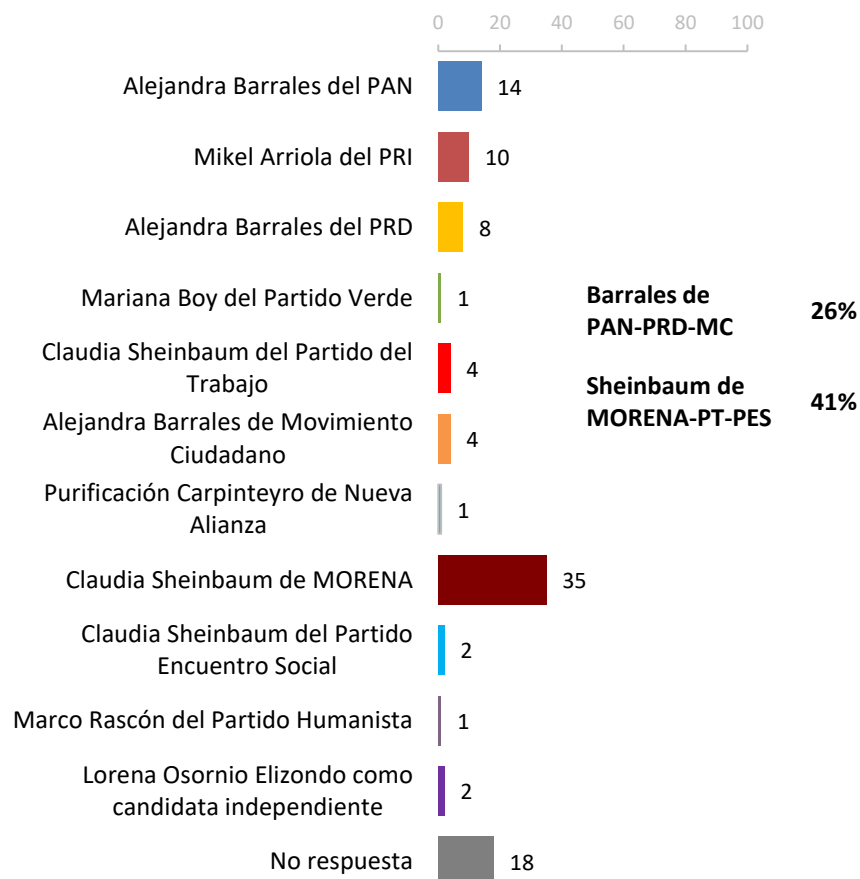
Pensando en la elección de Alcalde en Miguel Hidalgo, por favor dígame
¿por cuál de los siguientes partidos y candidatos nunca votaría?



Intención de voto Jefe de Gobierno

Si hoy fueran las elecciones para elegir Jefe de Gobierno de la Ciudad de México, ¿por qué candidato y partido político votaría usted?

Intención de voto Jefe de Gobierno



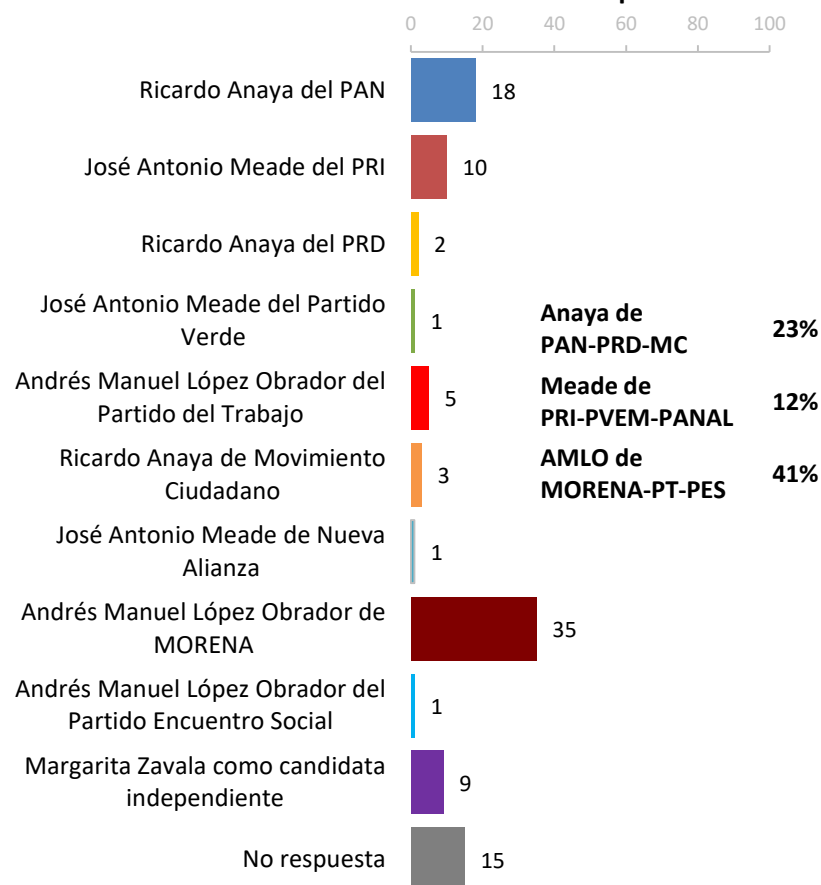
Intención de voto Jefe de Gobierno por inclinación partidista

	Panistas (11%)	Priistas (6%)	De MORENA (23%)	Indep. (51%)
Barrales de PAN-PRD-MC	70	18	10	23
Arriola del PRI	5	67	1	9
Sheinbaum de MORENA-PT-PES	13	10	80	36
Otros	2	2	3	5
No respuesta	10	3	6	27
Total	100	100	100	100

Intención de voto Presidente de la República

Si hoy fueran las elecciones para elegir Presidente de México, ¿por qué candidato y partido político votaría usted?

Intención de voto Presidente de la República

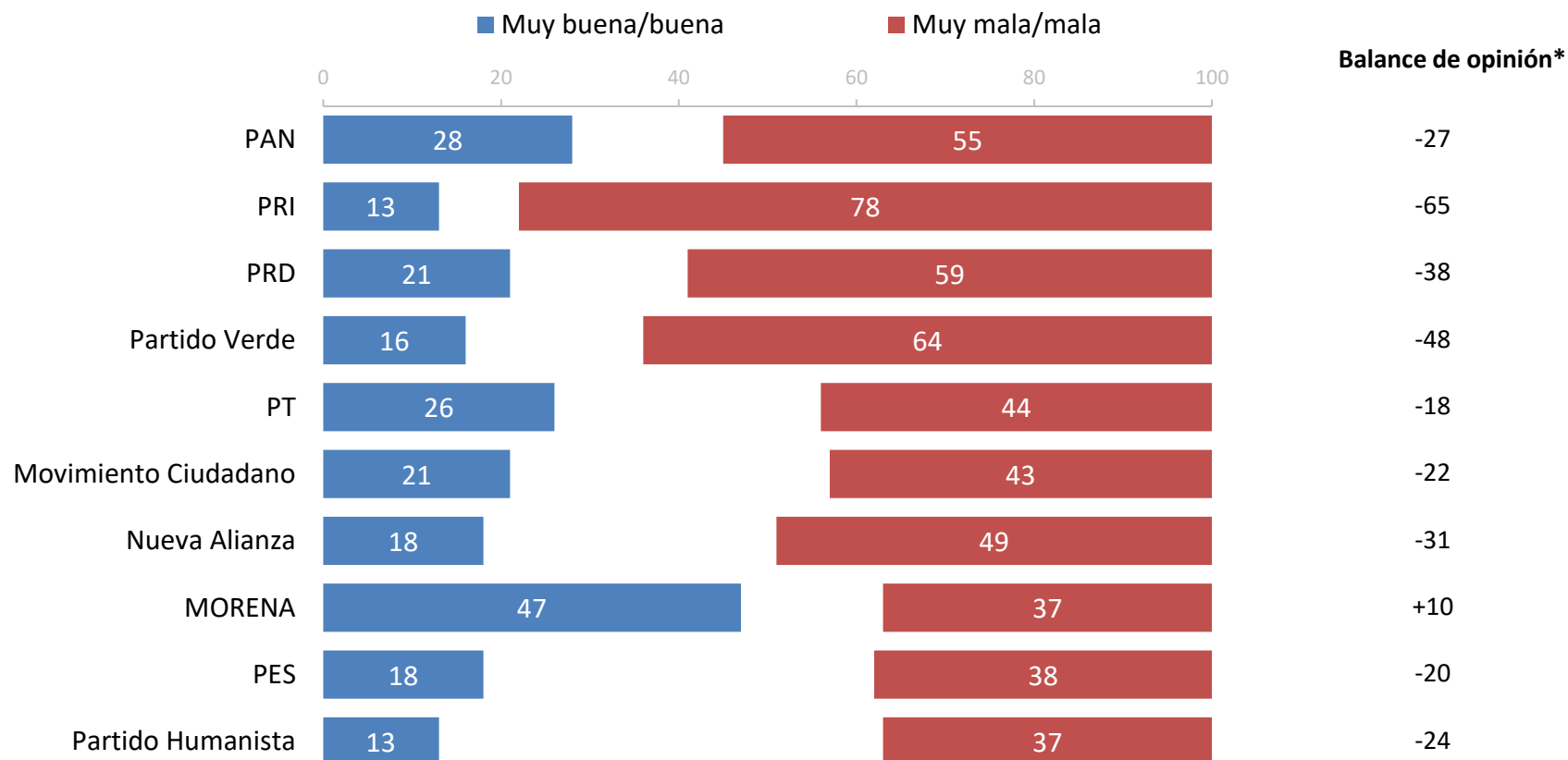


Intención de voto Presidente de la República por inclinación partidista

	Panistas (11%)	Priistas (6%)	De MORENA (23%)	Indep. (51%)
Anaya de PAN-PRD-MC	79	13	5	19
Meade de PRI-PVEM-PANAL	4	83	2	11
AMLO de MORENA-PT-PES	5	0	91	35
Zavala - independiente	7	0	1	11
No respuesta	5	4	1	24
Total	100	100	100	100

Juicio sobre partidos

¿Qué opinión tiene del _____? ¿Muy buena, buena, mala o muy mala?

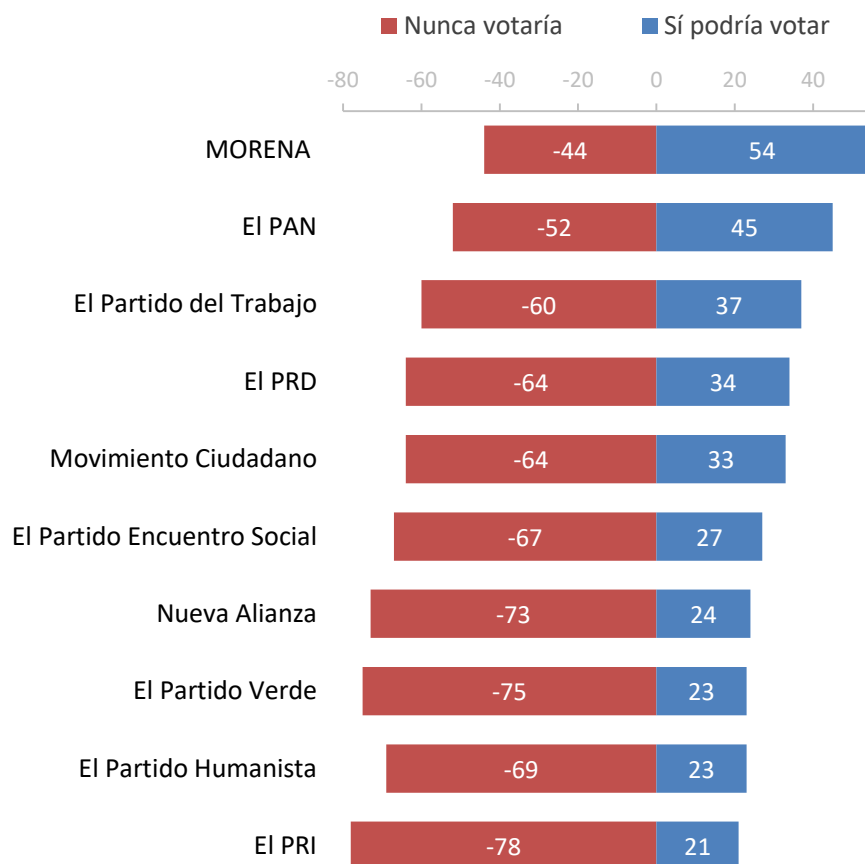


No se muestra % de "Ni buena ni mala" y "NS/NC"

*Opiniones positivas menos negativas

Posibilidad de voto de partidos

Ahora por favor dígame, si usted podría votar, o nunca podría votar, por _____ en las próximas elecciones de Alcalde de Miguel Hidalgo.



No se muestra % de "NS/NC"

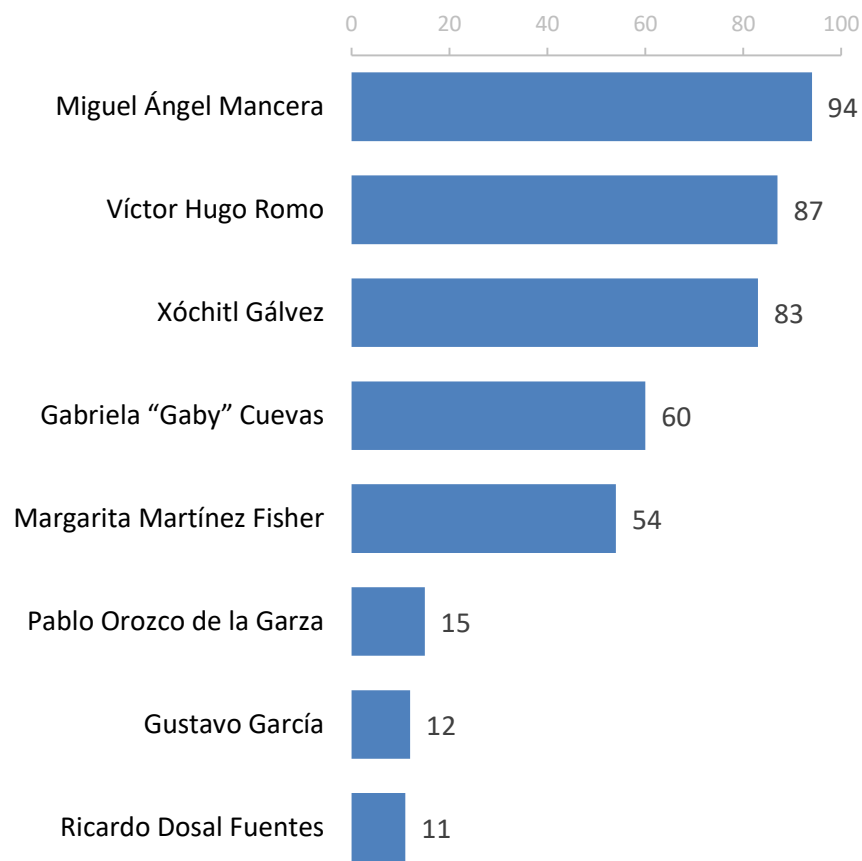
Posibilidad de voto de partidos por inclinación partidista [% de "Sí podría votar"]

	Panistas (11%)	Priistas (6%)	De MORENA (23%)	Indep. (51%)
MORENA	32	12	94	50
El PAN	99	44	24	42
El Partido del Trabajo	33	18	56	32
El PRD	45	22	27	31
Movimiento Ciudadano	46	26	27	31
El Partido Encuentro Social	28	26	31	26
Nueva Alianza	37	32	17	21
El Partido Verde	31	49	15	21
El Partido Humanista	32	20	21	23
El PRI	22	95	8	17

Aspirantes para Alcalde en la delegación Miguel Hidalgo

Reconocimiento de nombre

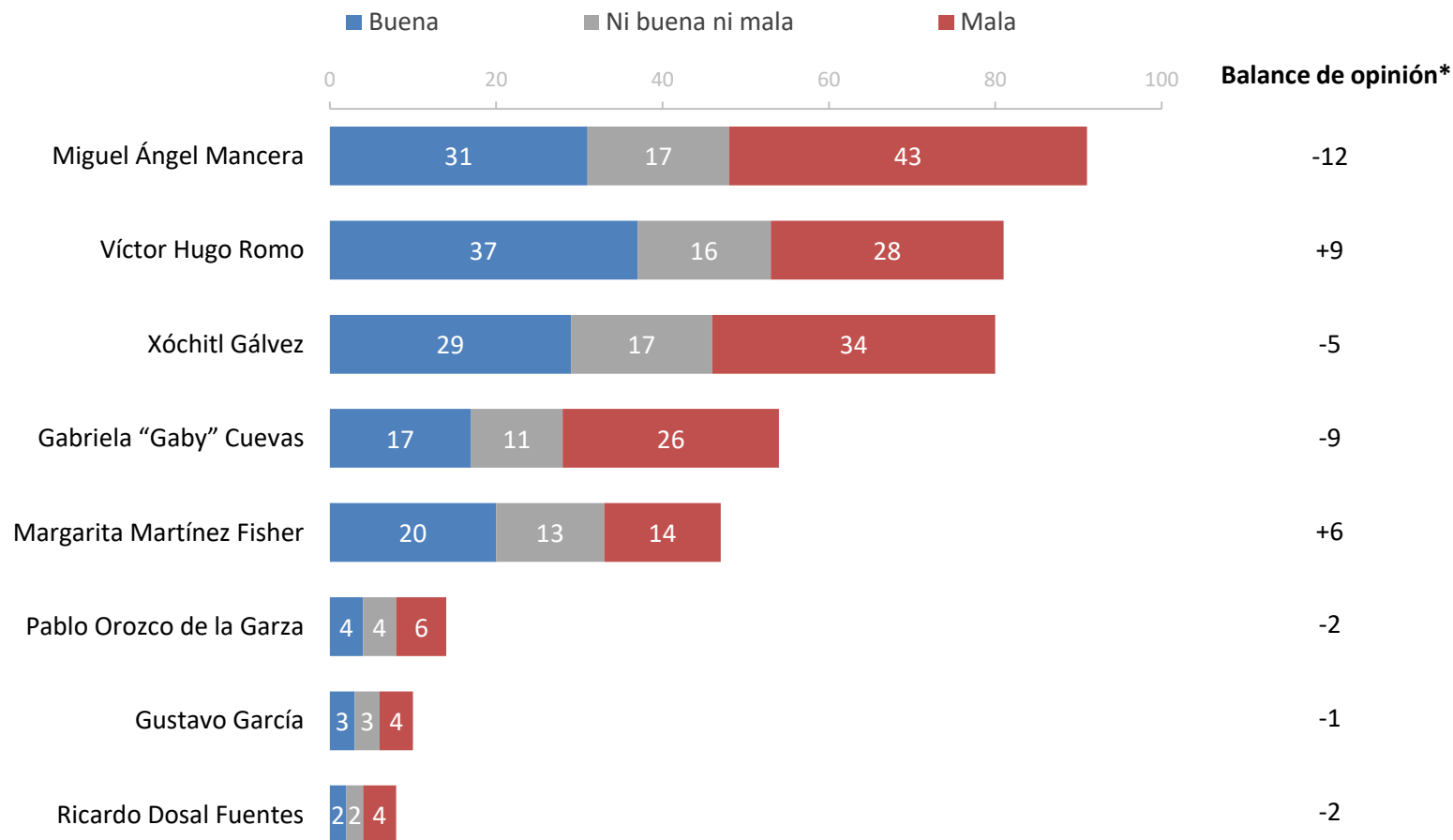
¿Usted conoce o ha oído hablar de _____?



Juicio de personajes

¿Qué opinión tiene de _____?

[Sólo se preguntó entre quienes respondieron que SÍ lo conocen.]



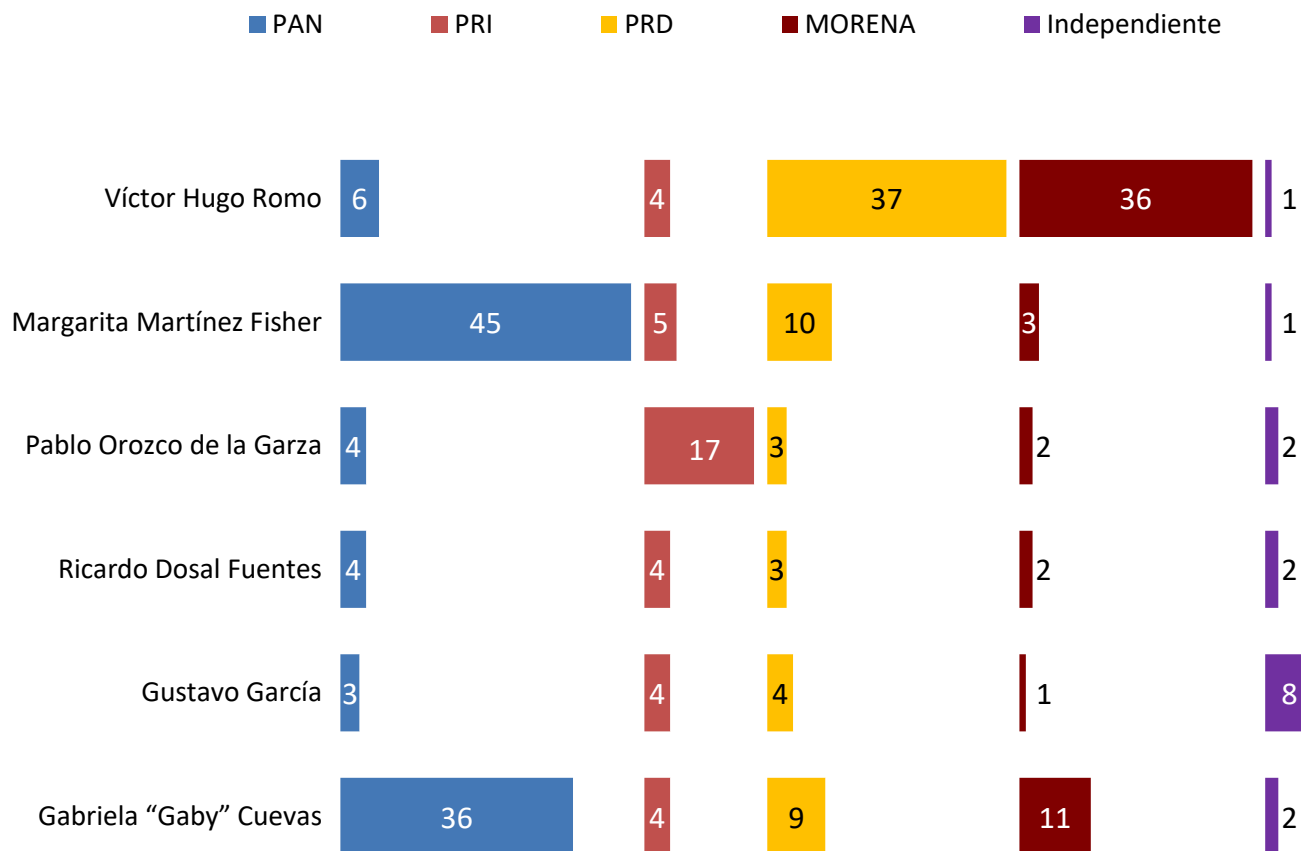
No se muestra % de "NS/NC"

*Opiniones positivas menos negativas

Base: 800 entrevistas efectivas. Periodo de referencia: del 17 al 21 de marzo de 2018.

Relación con partidos

Por favor dígame, ¿con qué partido asocia a ____ ?

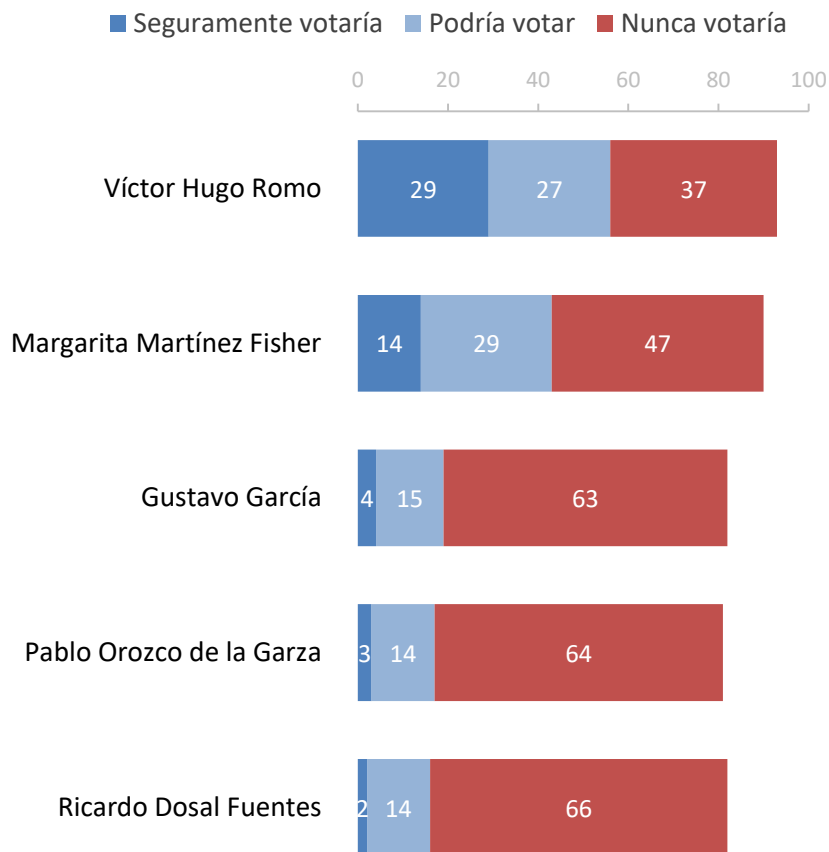


No se muestra % de "Otro partido", "Ninguno" y "NS/NC"

Base: 800 entrevistas efectivas. Periodo de referencia: del 17 al 21 de marzo de 2018.

Posibilidad de voto

Ahora por favor dígame, si _____ fuera candidato/a para Alcalde de Miguel Hidalgo, ¿usted seguramente votaría por él/ella, podría votar por él/ella o nunca votaría por él/ella?



Posibilidad de voto por inclinación partidista [% de "Seguramente votaría"]

	Panistas (11%)	Priistas (6%)	De MORENA (23%)	Indep. (51%)
Víctor Hugo Romo	10	8	55	24
Margarita Martínez Fisher	39	15	9	10
Gustavo García	8	10	1	3
Pablo Orozco de la Garza	8	14	2	2
Ricardo Dosal Fuentes	0	6	1	2

No se muestra % de "NS/NC"

Asociación de cualidades

Pensando en los siguientes aspirantes para Alcalde de Miguel Hidalgo.
¿Quién cree que _____ ?

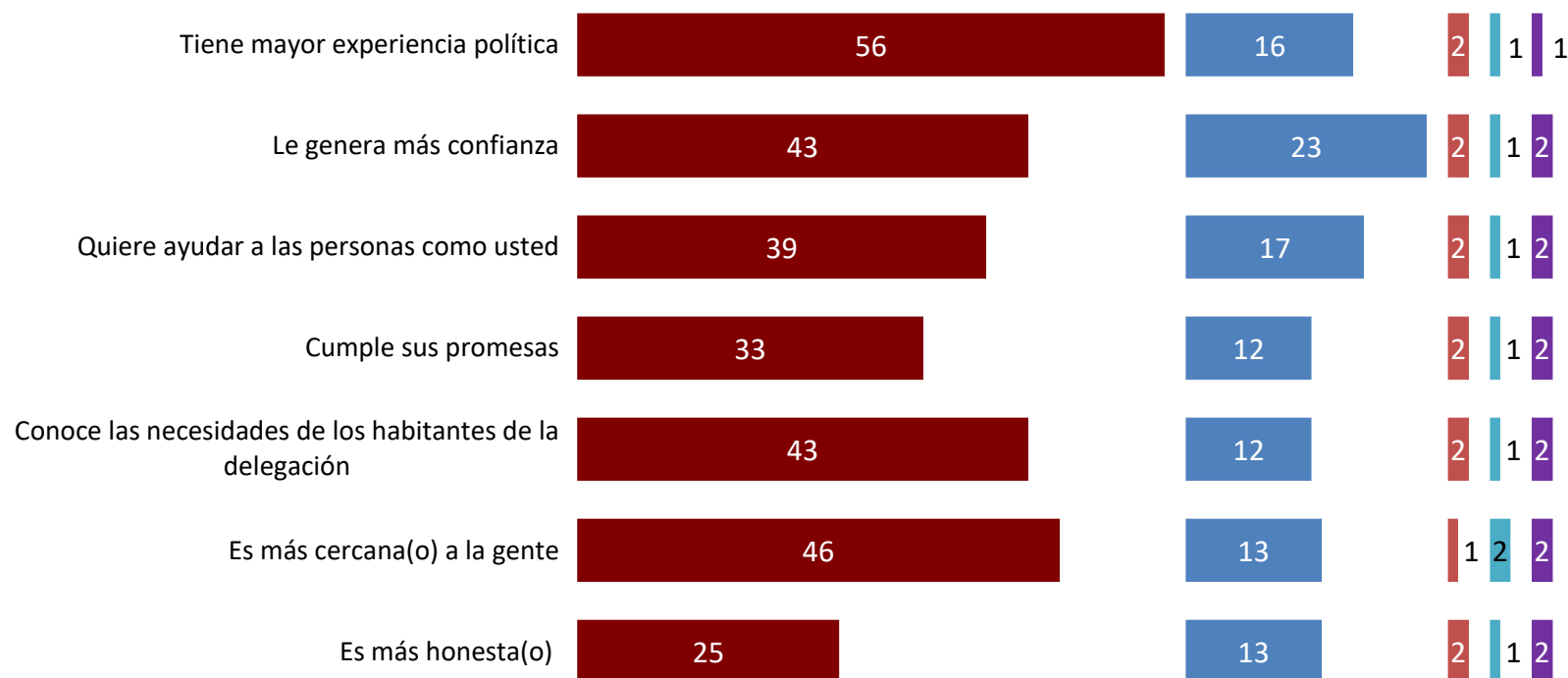
■ Víctor Hugo Romo

■ Margarita Martínez Fisher

■ Pablo Orozco de la Garza

■ Ricardo Dosal Fuentes

■ Gustavo García



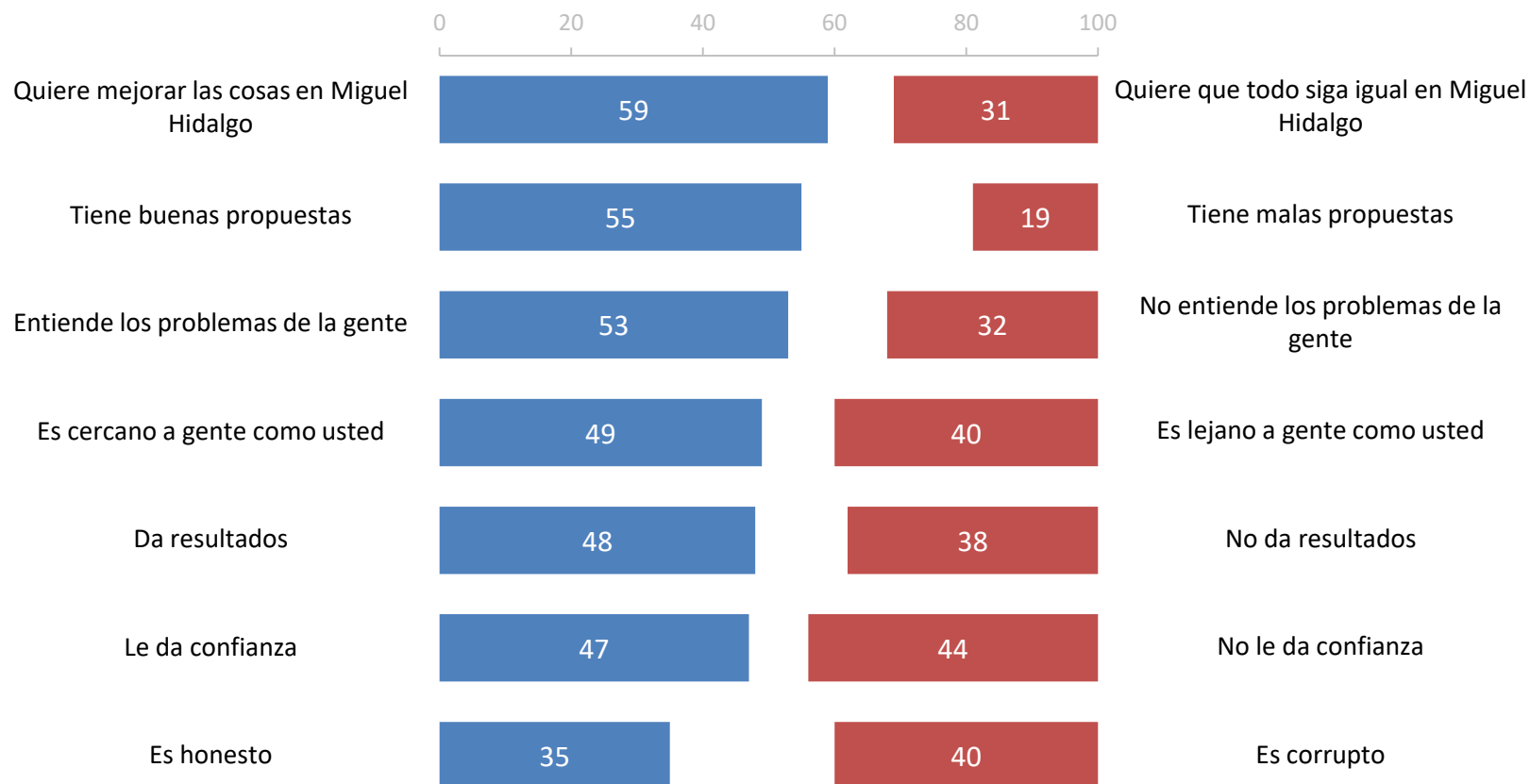
No se muestra % de "Ninguno" y "NS/NC"

Base: 800 entrevistas efectivas. Periodo de referencia: del 17 al 21 de marzo de 2018.

Cualidades– Víctor Hugo Romo

Ahora por favor dígame, en su opinión, Víctor Hugo Romo _____

[Sólo se preguntó entre quienes respondieron que Sí lo conocen.]

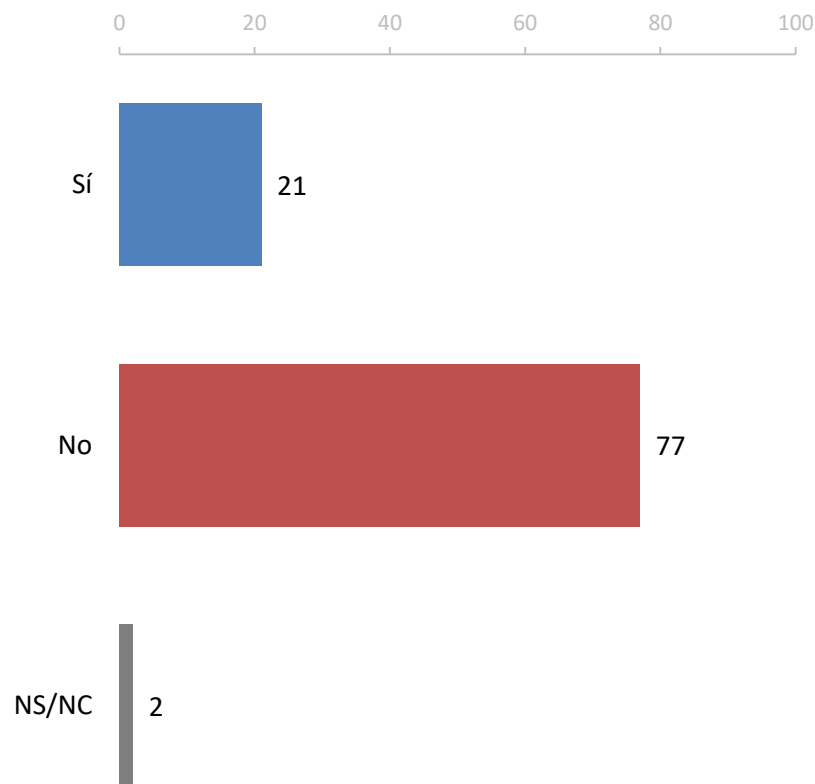


No se muestra % de "NS/NC"

Base: 800 entrevistas efectivas. Periodo de referencia: del 17 al 21 de marzo de 2018.

Acusaciones de Víctor Hugo Romo

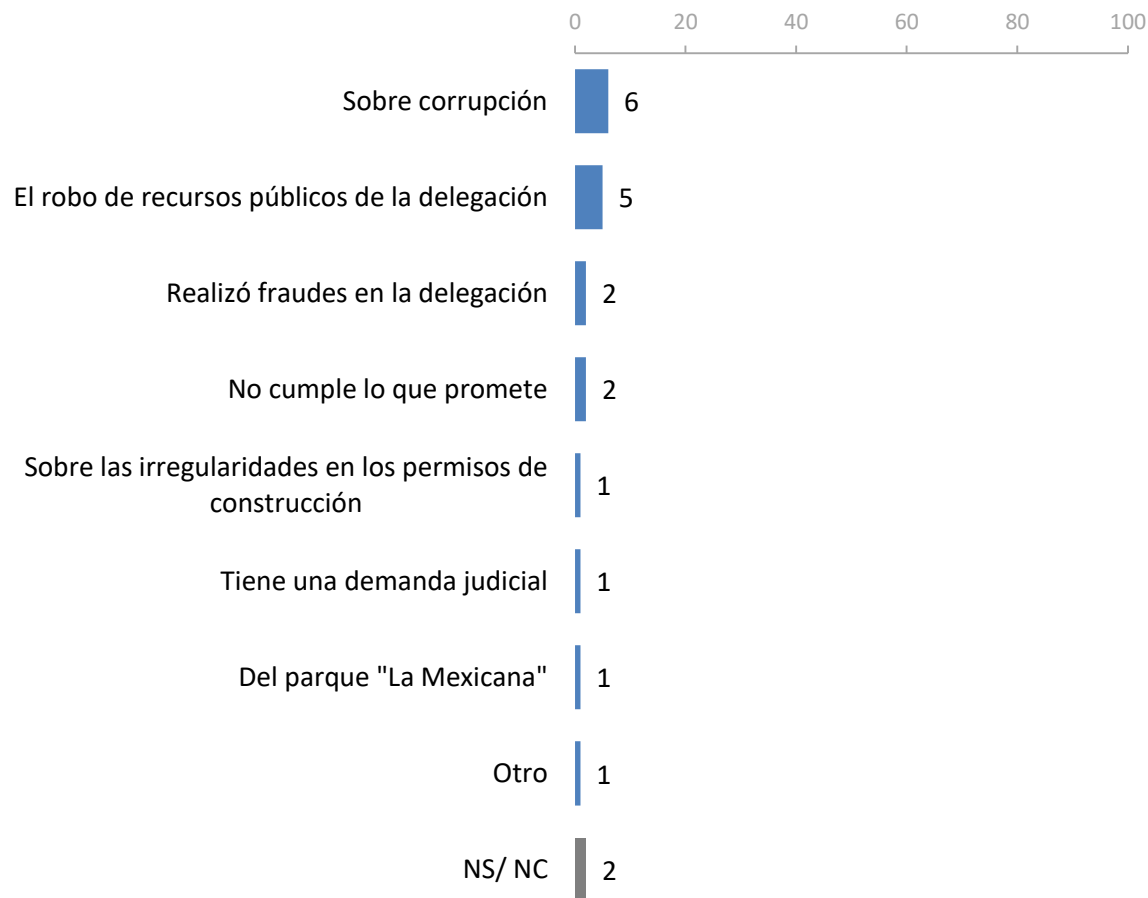
¿En las últimas semanas, ha escuchado alguna acusación en contra de Víctor Hugo Romo?



Acusaciones de Víctor Hugo Romo (cont.)

¿Y qué acusación ha escuchado?

[Sólo se preguntó al 21% que escuchó alguna acusación]



La categoría "Otro" se refiere a menciones con menos de 1%

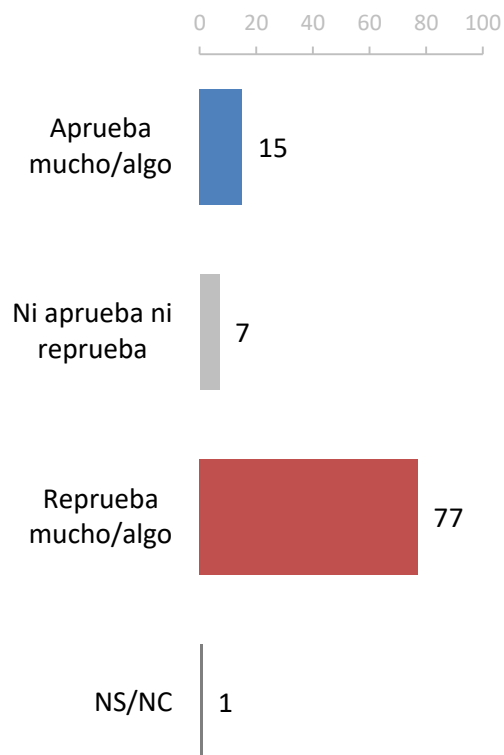
Evaluación de autoridades y situación de la delegación

Evaluación de autoridades

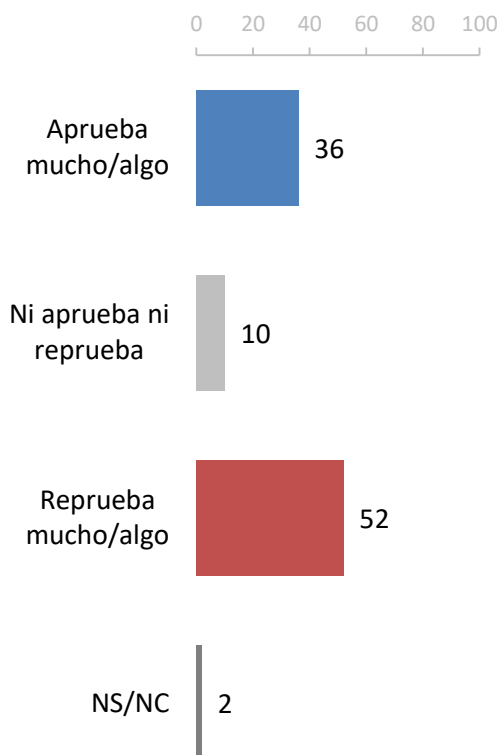
En general, ¿usted aprueba o reprueba el trabajo que está haciendo_____?

-> ¿Mucho o algo?

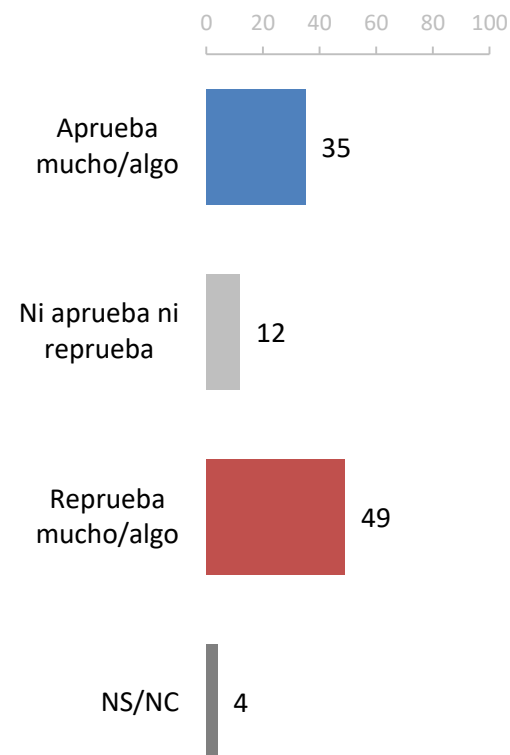
Enrique Peña Nieto como Presidente de la República



Miguel Ángel Mancera como Jefe de Gobierno de la Ciudad de México



Xóchitl Gálvez como Jefe Delegacional de Miguel Hidalgo

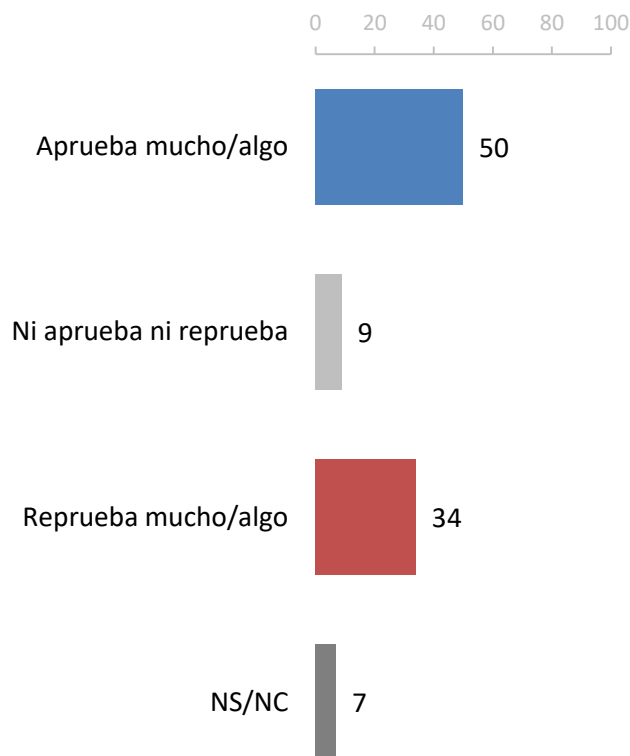


Evaluación de Jefes Delegacionales anteriores

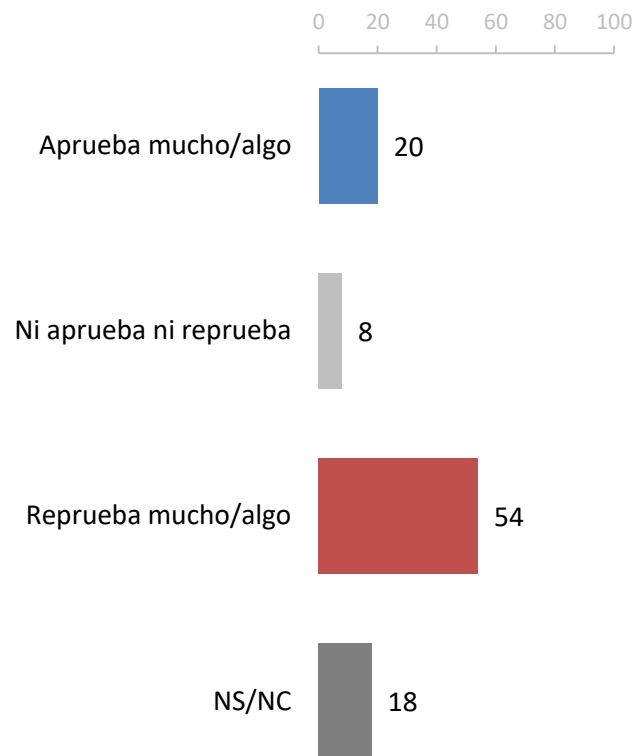
En general, ¿usted aprueba o reprueba el trabajo que realizó _____
como Jefe Delegacional de Miguel Hidalgo?

-> ¿Mucho o algo?

Víctor Hugo Romo



Demetrio Sodi



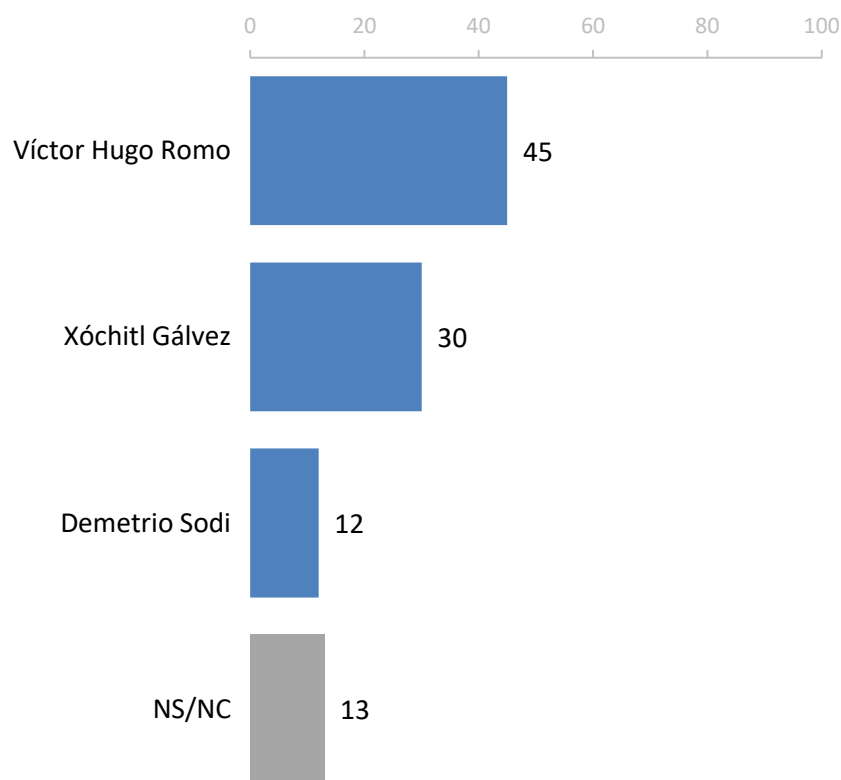
Percepción de Jefes Delegacionales

Pensando en los últimos tres Jefes Delegacionales de la delegación Miguel Hidalgo.

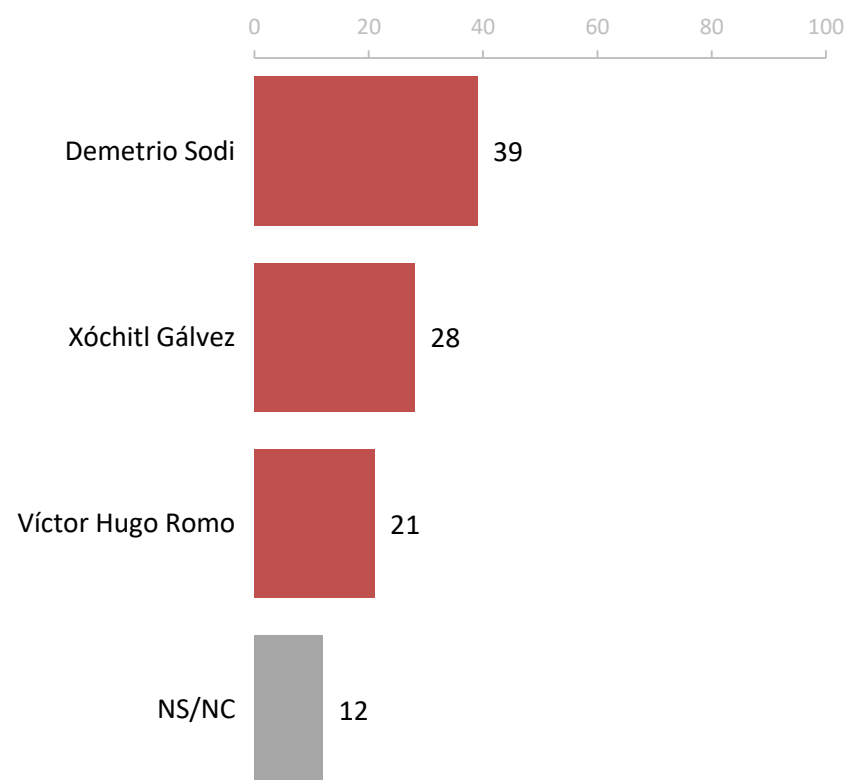
A. ¿Quién diría usted que ha sido el mejor Jefe Delegacional de Miguel Hidalgo?

B. Ahora dígame, ¿quién diría usted que ha sido el peor Jefe Delegacional de Miguel Hidalgo?

El mejor Jefe Delegacional



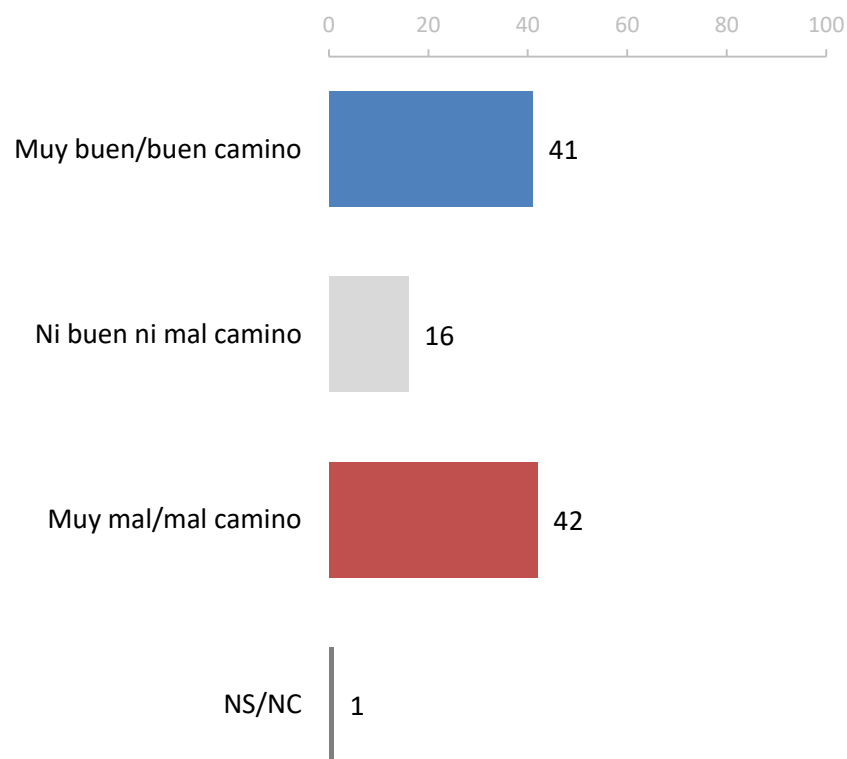
El peor Jefe Delegacional



Evaluación de la delegación

En términos generales, ¿usted cree que la delegación Miguel Hidalgo va por muy buen camino, por buen camino, por mal camino o por muy mal camino?

Evaluación de la delegación

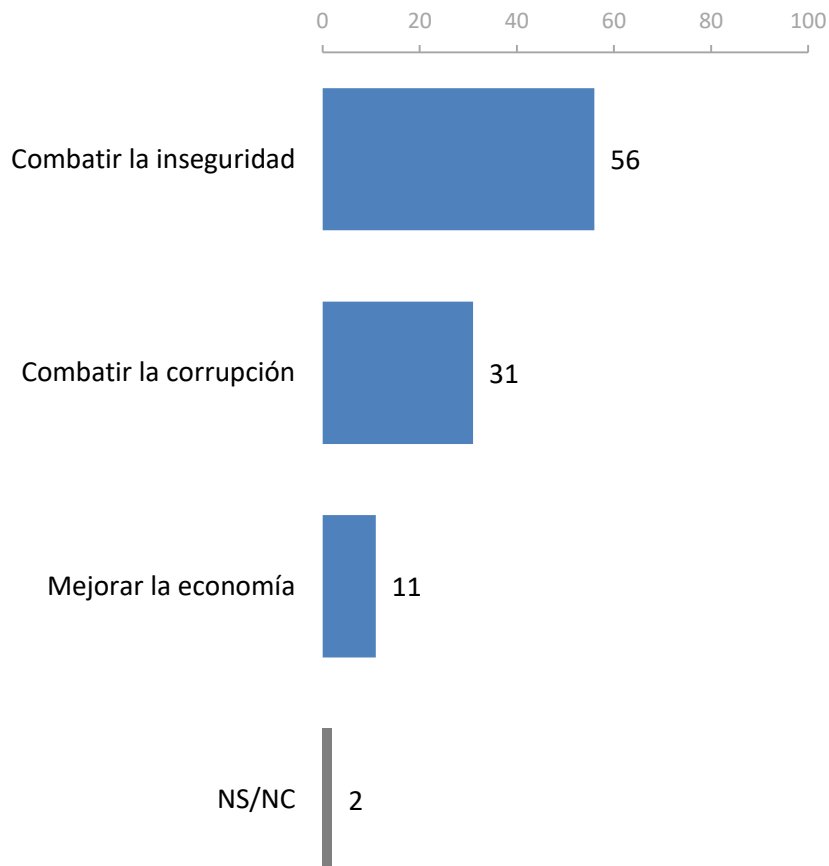


Evaluación de la delegación por inclinación partidista

	Panistas (11%)	Priistas (6%)	De MORENA (23%)	Indep. (51%)
Muy buen/buen camino	56	43	39	37
Ni buen ni mal camino	18	21	18	15
Muy mal/mal camino	25	36	42	46
NS/NC	1	0	1	2
Total	100	100	100	100

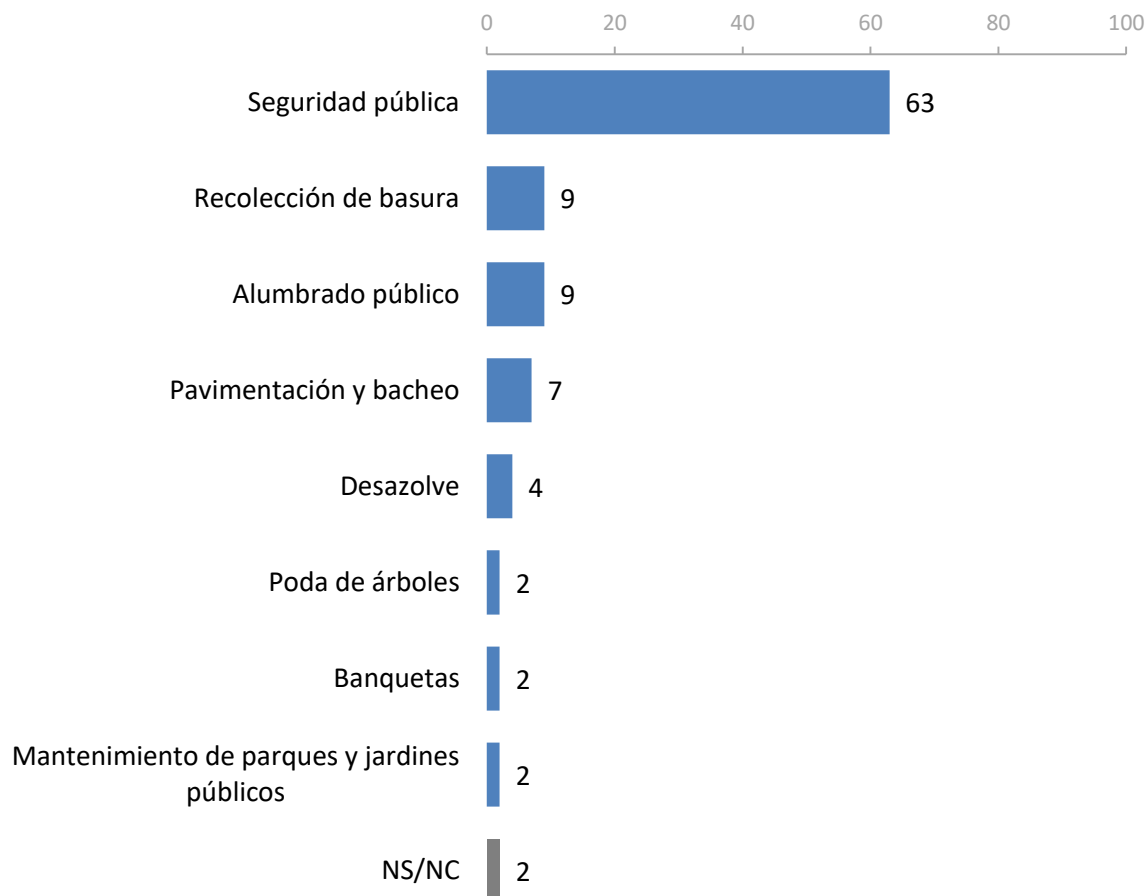
Acción más importante del gobierno

Por favor dígame cuál debería ser la prioridad del gobierno de la delegación Miguel Hidalgo. ¿Mejorar la economía, combatir la inseguridad o combatir la corrupción?



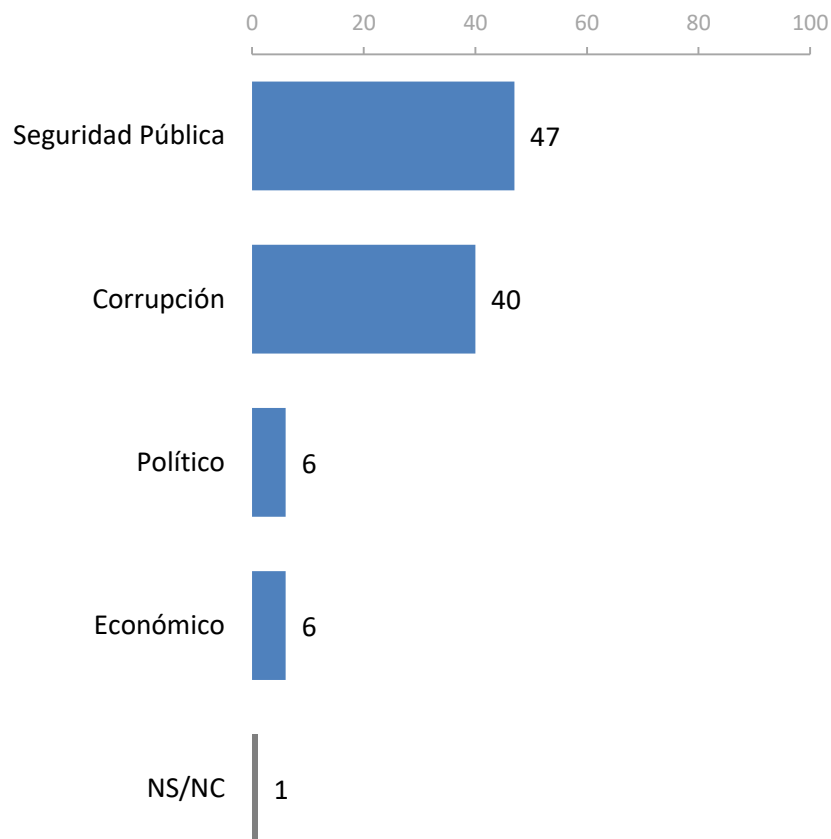
Servicio de mayor prioridad

Ahora por favor dígame, de los siguientes servicios públicos, ¿cuál cree que debería ser prioridad para la delegación Miguel Hidalgo?



Clasificación del principal problema en la delegación

Por favor piense cuál es el principal problema que se debe atender en Miguel Hidalgo. Ahora por favor dígame si ese problema es político, es económico, de seguridad pública o tiene que ver con la corrupción:



Problemas principales específicos

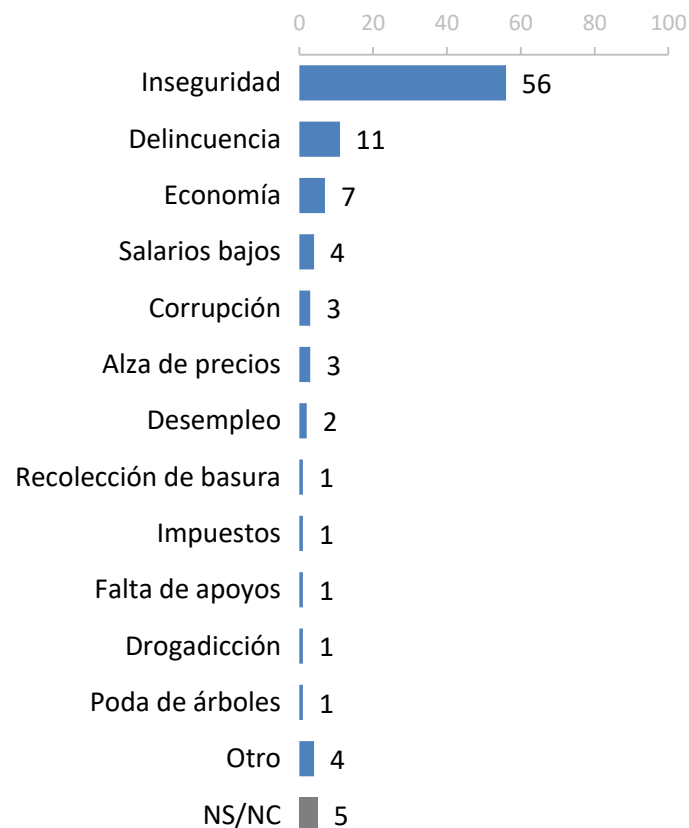
A. ¿Cuál diría usted que es el principal problema en su colonia?

B. ¿Cuál es el problema que afecta más a usted y a su familia?

En la colonia



Que más afecta a usted y su familia



La categoría "Otro" se refiere a menciones con menos de 1%