



**enkoll.**

[www.enkoll.com](http://www.enkoll.com)

# **ENCUESTA ELECTORAL ALCALDÍA BENITO JUÁREZ**

**Abril de 2018**



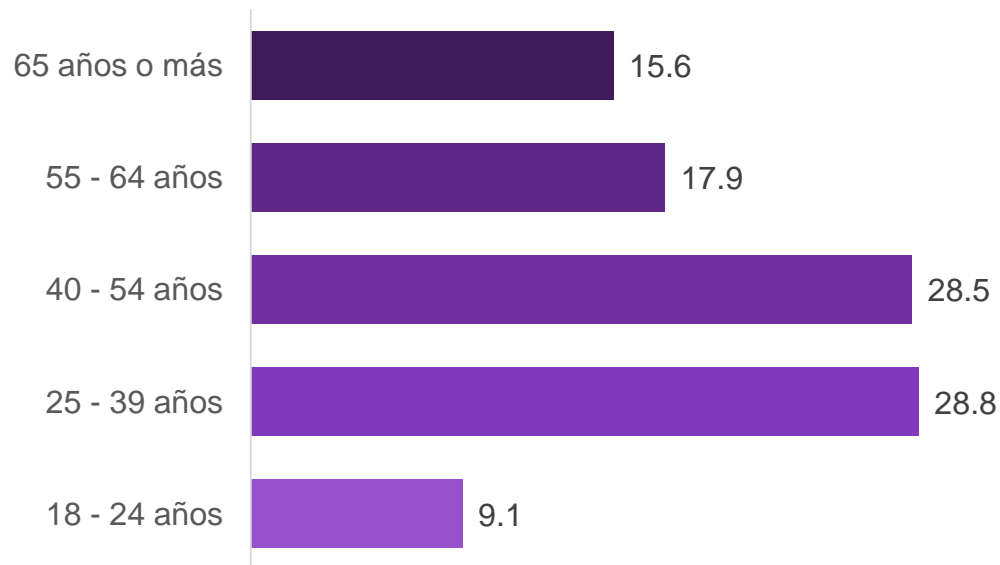
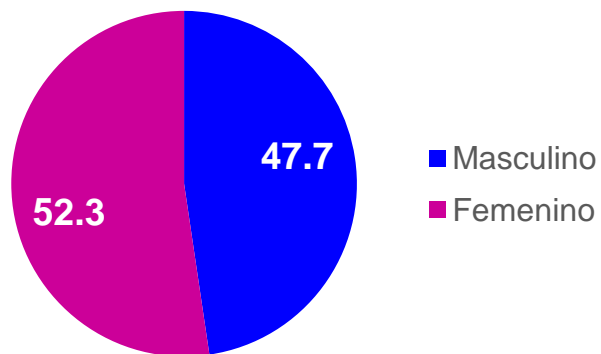
**LA SILLA  ROTA**



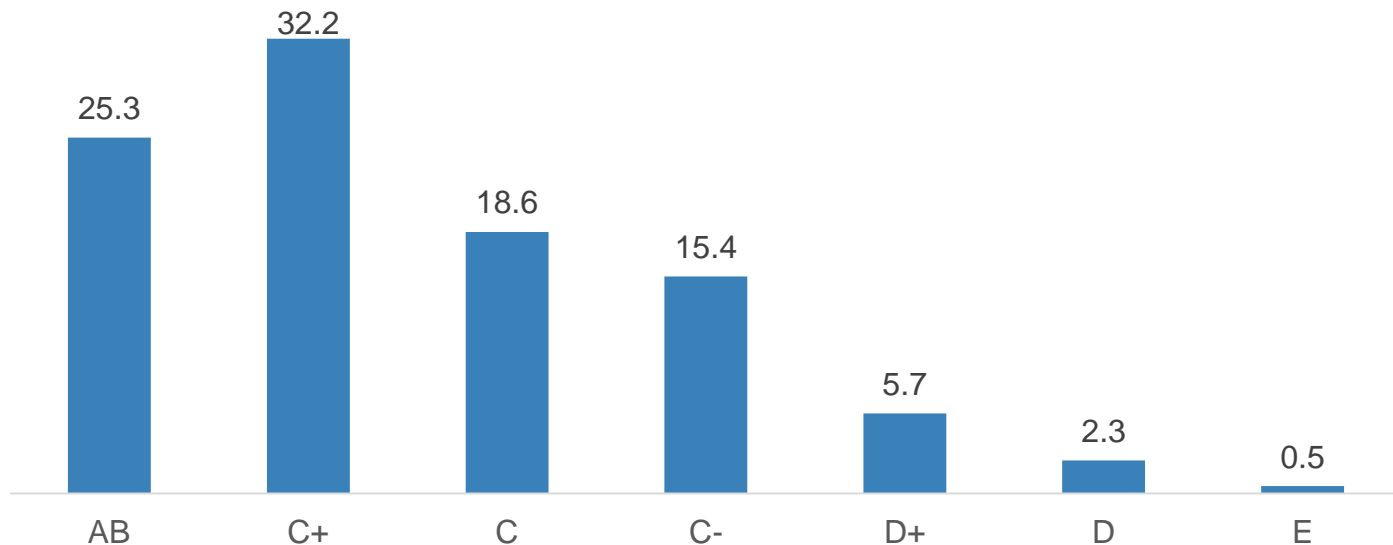
# METODOLOGÍA

<b>POBLACIÓN OBJETIVO</b>	Población de 18 años y más con credencial para votar vigente que reside en delegación Benito Juárez, Ciudad de México.
<b>UNIVERSO</b>	<b>Delegación Benito Juárez, Ciudad de México</b>
<b>DISEÑO DE MUESTRA</b>	<p>Se realizó una muestra probabilística seleccionando 40 secciones electorales como Unidades Primarias de Muestreo (UPM), con probabilidad proporcional al tamaño, según la lista nominal de electores emitida por el INE.</p> <p>En cada UPM se hizo la selección de 2 manzanas y dentro de cada manzana 5 viviendas, donde se entrevistó a una sola persona de 18 años o más con credencial de elector vigente.</p>
<b>METODOLOGÍA DE RECOLECCIÓN DE DATOS</b>	Entrevistas cara a cara en viviendas, levantadas con dispositivos electrónicos aplicando un instrumento de recolección (cuestionario) adecuado para los propósitos del estudio.
<b>TAMAÑO DE MUESTRA</b>	<b>400 entrevistas en viviendas cara a cara.</b>
<b>FECHA DE LEVANTAMIENTO</b>	Del 10 al 13 de Abril de 2018
<b>PRECISIÓN</b>	Bajo un esquema de muestreo probabilístico polietápico los resultados tienen un margen de error alrededor del $\pm 5.5\%$ con un nivel de confianza del 95% en los principales indicadores.
<b>CLIENTES</b>	Cultura Colectiva y La Silla Rota

# GÉNERO Y EDAD



# NIVEL SOCIOECONÓMICO

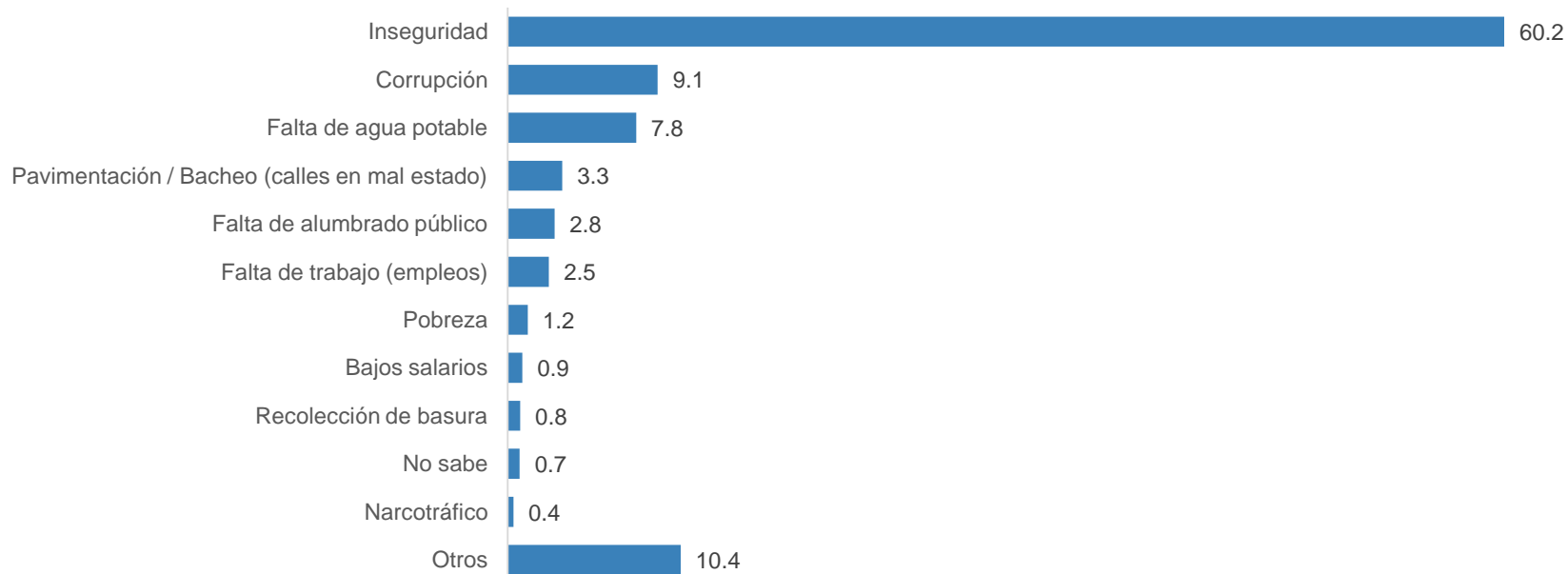


De acuerdo a la clasificación de Nivel socioeconómico de AMAI (NSE), casi la tercera parte de los encuestados pertenecen a un nivel socioeconómico Intermedio, pues el **NSE C+** concentra el **32.2%** de los entrevistados.



## PROBLEMÁTICA EN LA ALCALDÍA DE BENITO JUÁREZ

En su opinión ¿Cuál es el principal problema de la alcaldía o delegación Benito Juárez?





## PROBLEMÁTICA EN LA ALCALDÍA DE BENITO JUÁREZ

Dentro de los principales problemas que aquejan a los ciudadanos entrevistados, se encuentran principalmente : **Inseguridad, Corrupción y Falta de agua potable.**

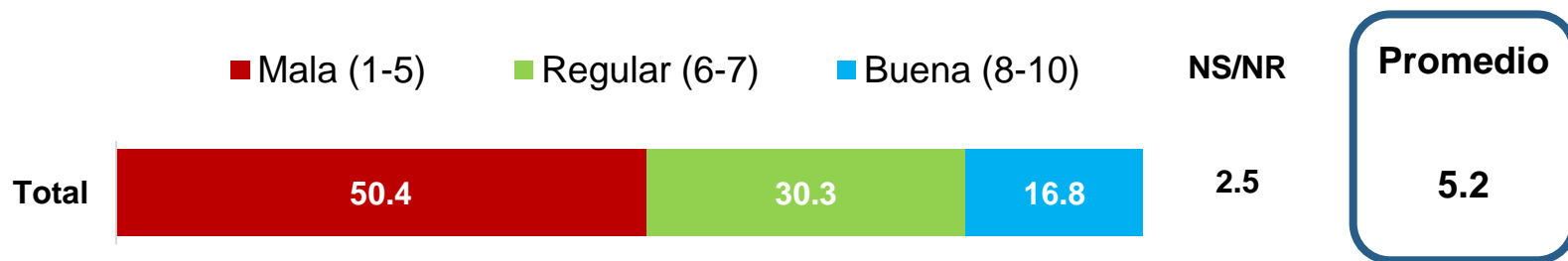
Al categorizar por temas, tenemos lo siguiente:

- ✚ **Delitos.-Inseguridad, Corrupción(69.3%).**
- ✚ **Servicios públicos.-Falta de agua potable (7.8%).**
- ✚ **Económicos.-Bajos salarios, Falta de trabajo, Pobreza (5%).**
- ✚ **Infraestructura.-Pavimentación-bacheo, Alumbrado público (6%).**



## EVALUACIÓN DE TRABAJO DEL GOBIERNO

En una escala del 1 al 10 como se califica en la escuela, ¿Qué calificación le daría al trabajo que ha hecho...  
**Ex Delegado de Benito Juárez (Christian Von Roehrich)?**





# ELECCIONES 2018



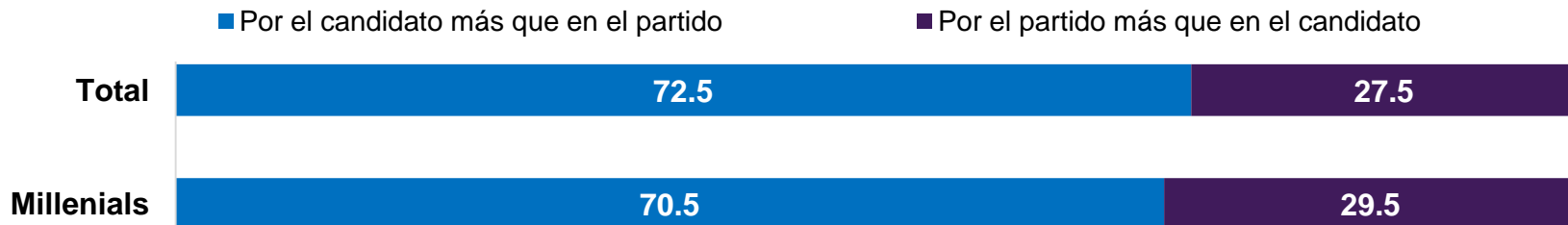


# CÓMO VOTARÁ EN LAS ELECCIONES

¿Cómo vota usted en las elecciones?



¿En que se fija al momento de votar?

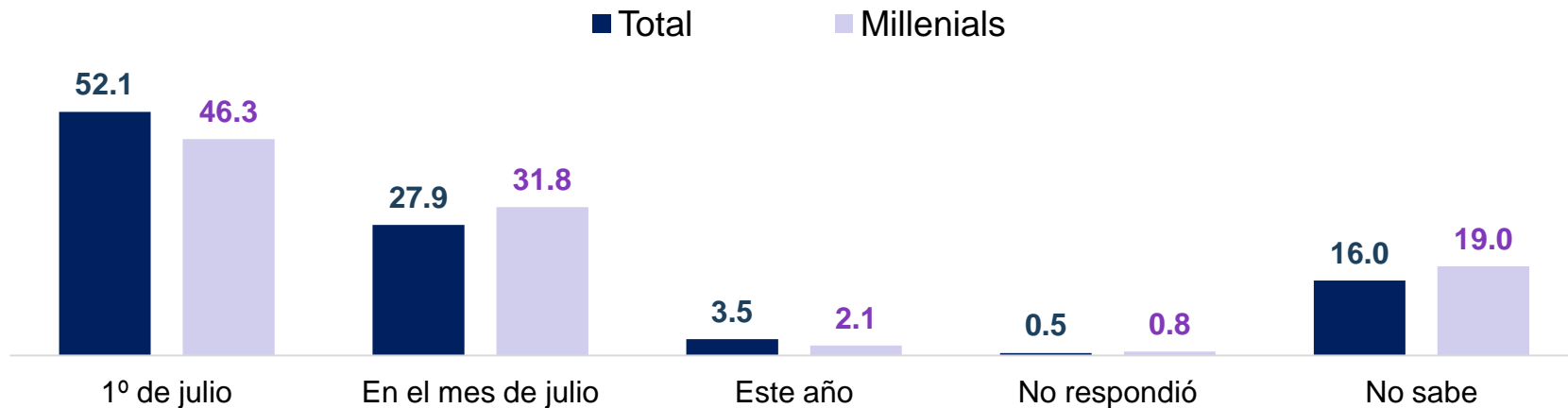


*\*Se consideró como Millenials a jóvenes de 18 a 35 años.*



## CONOCIMIENTO DE LA FECHA DE LAS ELECCIONES

Sabe usted, ¿cuándo son las próximas elecciones para Presidente de la República, Jefe de Gobierno de la Ciudad de México, alcalde y todos los demás cargos a elegir?



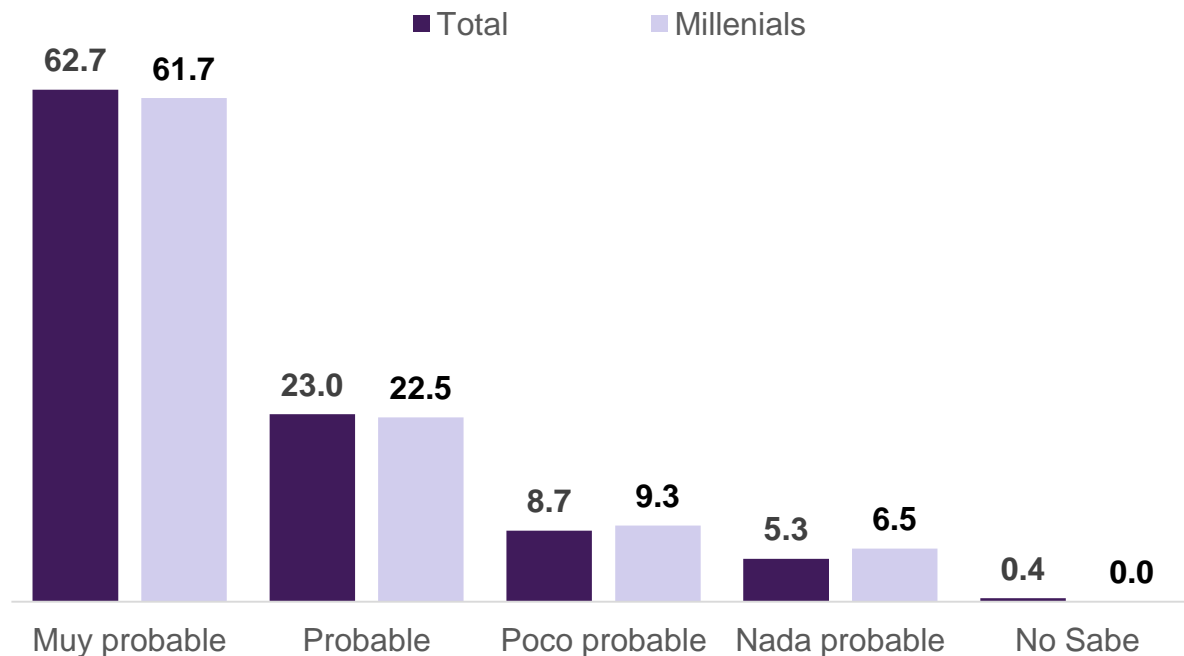
*\*Se consideró como Millenials a jóvenes de 18 a 35 años.*



## PROBABILIDAD DE ASISTIR A VOTAR EN LAS ELECCIONES DEL 1º DE JULIO

Las elecciones serán el 1º de julio de este año. ¿Qué tan probable es que usted acuda a votar?

**86% del total** de los entrevistados se muestra participativa ante las próximas elecciones, pues declararon **muy probable o probable** acudir a votar el 1º de Julio; en contraste con el **14%** quienes declaran que es **poco o nada probable** que acudan a votar.

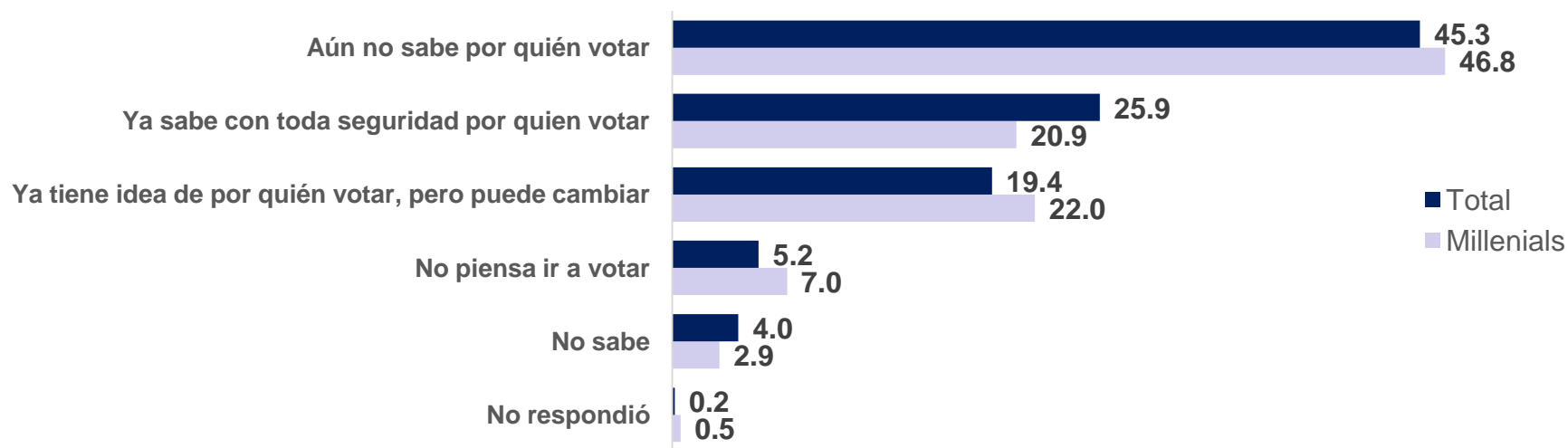


*\*Se consideró como Millenials a jóvenes de 18 a 35 años.*



## CERTEZA DE ELECCIÓN EN LAS ELECCIONES DEL 1º DE JULIO

Para la elección del próximo alcalde de **Benito Juárez**, de las siguientes afirmaciones, ¿con cuál se identifica más?



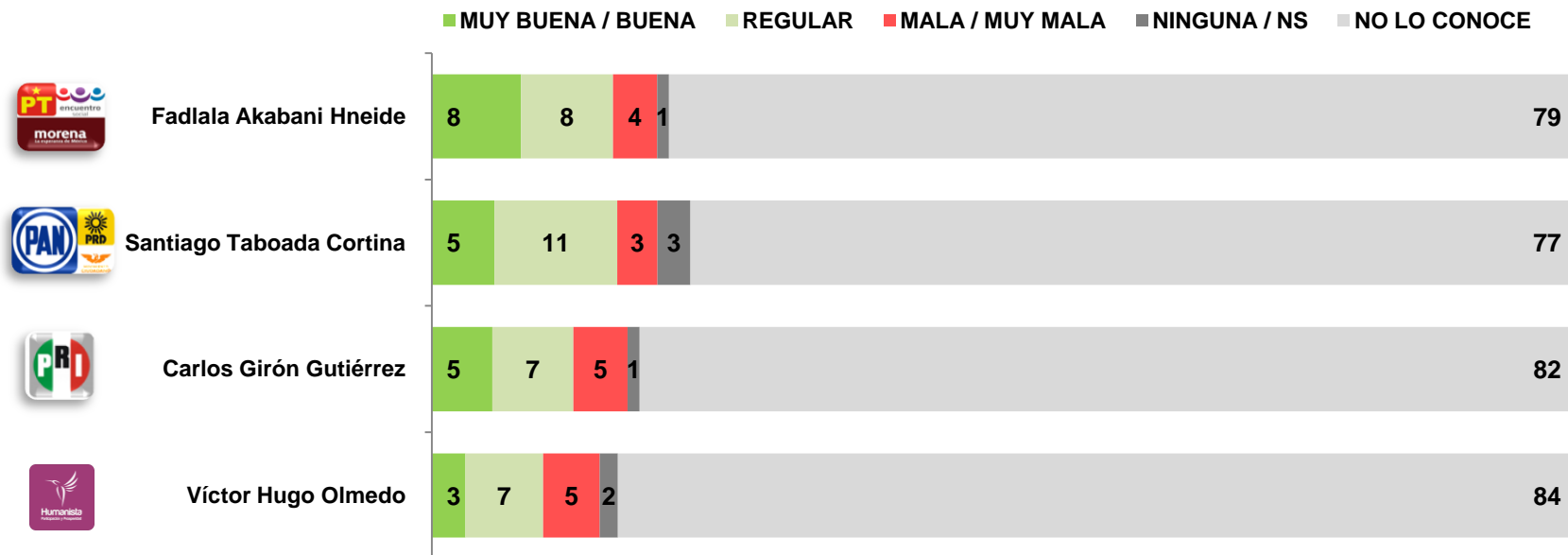
**26%** del **total** de entrevistados declara que **ya sabe con seguridad por quién votar**; en comparación con el **65%** quienes mencionaron aún **no saber** por quién votar (**45%**) o que **tiene una idea pero puede cambiar** (**19%**).

*\*Se consideró como Millenials a jóvenes de 18 a 35 años.*

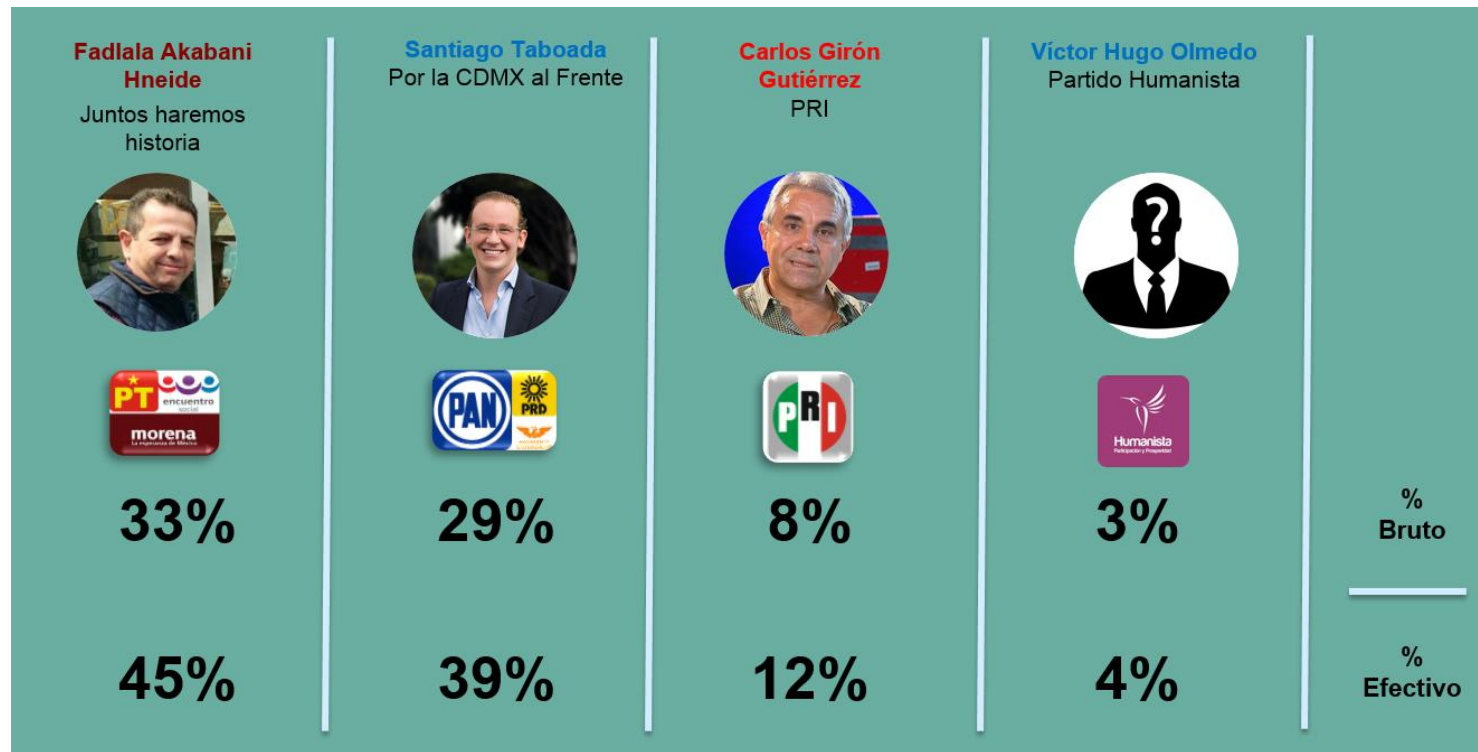


# OPINIÓN SOBRE LOS CANDIDATOS A LA ALCALDÍA DE BENITO JUÁREZ

¿Utilizando una escala de **muy buena, buena, regular, mala y muy mala**, ¿qué opinión tiene usted de...?



SI HOY FUERAN LAS ELECCIONES PARA ELEGIR AL PRÓXIMO ALCALDE DE BENITO JUÁREZ, ¿POR CUÁL CANDIDATO VOTARÍA?  
(VOTO BRUTO Y VOTO EFECTIVO)



# SI HOY FUERAN LAS ELECCIONES PARA ELEGIR AL PRÓXIMO ALCALDE DE BENITO JUÁREZ, ¿POR CUÁL CANDIDATO VOTARÍA USTED? (VOTO BRUTO)

Intervalo de confianza  
(26.5% - 37.4%)  
Error Std. 2.7%

**33.0**

Fadlala Akabani  
Hneide

Intervalo de confianza  
(25.5% - 34.4%)  
Error Std. 2.2%

**28.8**

Santiago Taboada  
Cortina

Intervalo de confianza  
(10.0% - 18.8%)  
Error Std. 2.2%

**13.2**

No sabe

Intervalo de confianza  
(6.5% - 10.9%)  
Error Std. 1.1%

**8.4**

Carlos Girón  
Gutiérrez

Intervalo de confianza  
(4.8% - 9.6%)  
Error Std. 1.2%

**6.3**

Ninguno

Intervalo de confianza  
(3.0% - 7.0%)  
Error Std. 1.0%

**4.8**

No votaría / NR /  
Anularía su voto

Intervalo de confianza  
(1.6% - 5.2%)  
Error Std. 0.8%

**3.1**

Víctor Hugo Olmedo

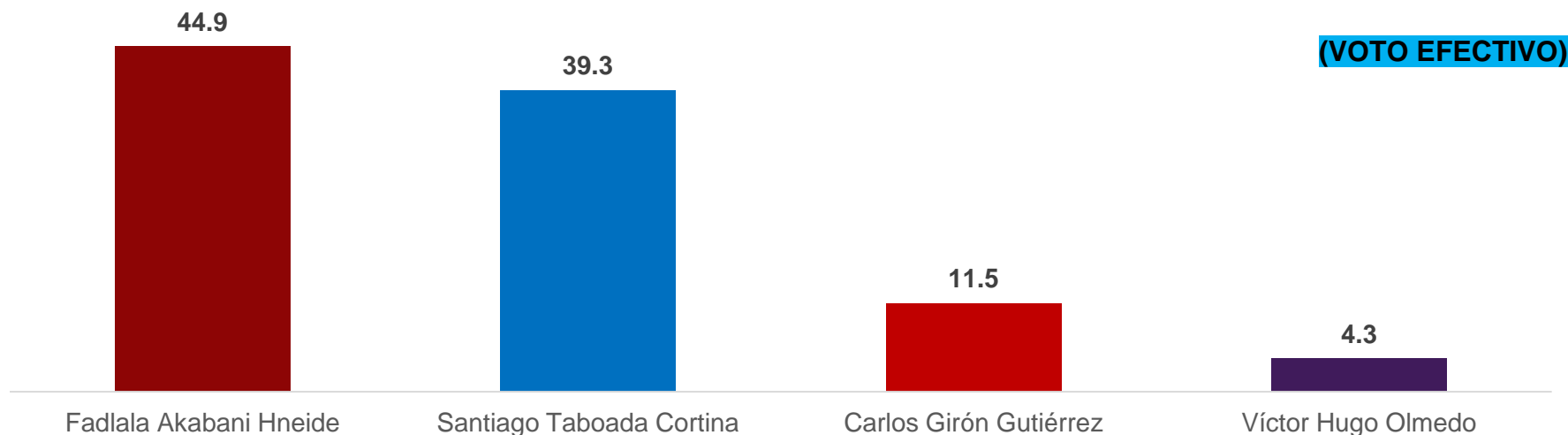
Intervalo de confianza  
(0.9% - 3.9%)  
Error Std. 0.7%

**2.2**

Otro candidato

(VOTO BRUTO)

SI HOY FUERAN LAS ELECCIONES PARA ELEGIR AL PRÓXIMO ALCALDE DE BENITO JUÁREZ,  
¿POR CUÁL CANDIDATO VOTARÍA USTED? (VOTO EFECTIVO)

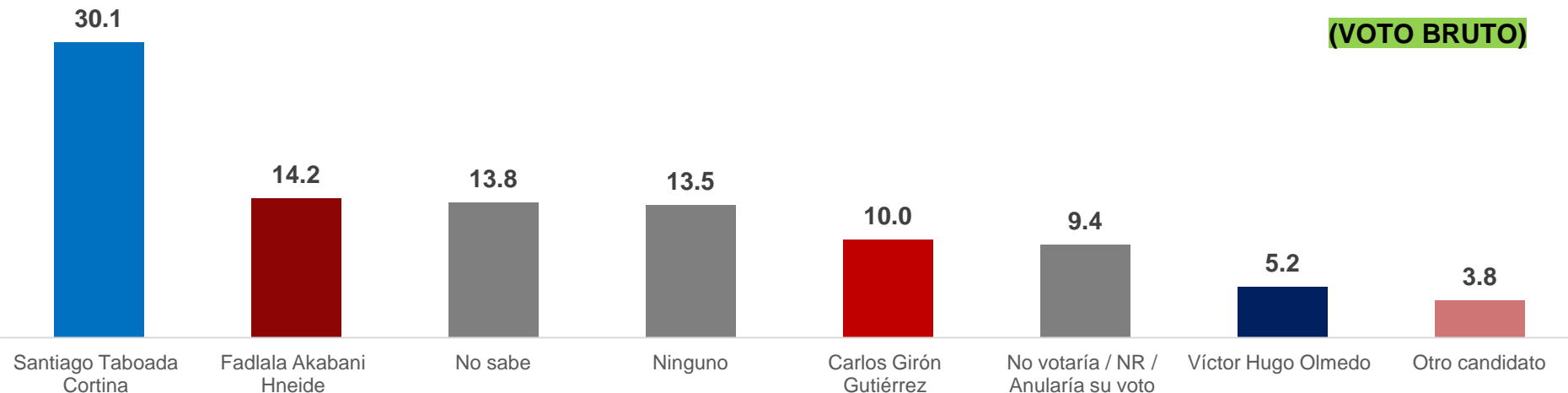


En el voto efectivo de los candidatos a alcaldes, tenemos en primer lugar de preferencia a **Fadlala Akabani Hneide** con **44.9%**; con **5.6** puntos porcentuales menos está **Santiago Tabobada (39.3%)**, y en tercera posición está **Carlos Girón** con una preferencia del **11.5%**, es decir, a **33.4** puntos del primer lugar.





¿AHORA, PIENSE POR UN MOMENTO QUE EL CANDIDATO(A) O PARTIDO POR EL QUE VOTARÍA NO TIENE POSIBILIDAD ALGUNA DE GANAR, ¿CUÁL CANDIDATO(A) O PARTIDO SERÍA SU SEGUNDA OPCIÓN DE VOTO PARA LA ALCALDÍA DE BENITO JUÁREZ? **(VOTO BRUTO)**



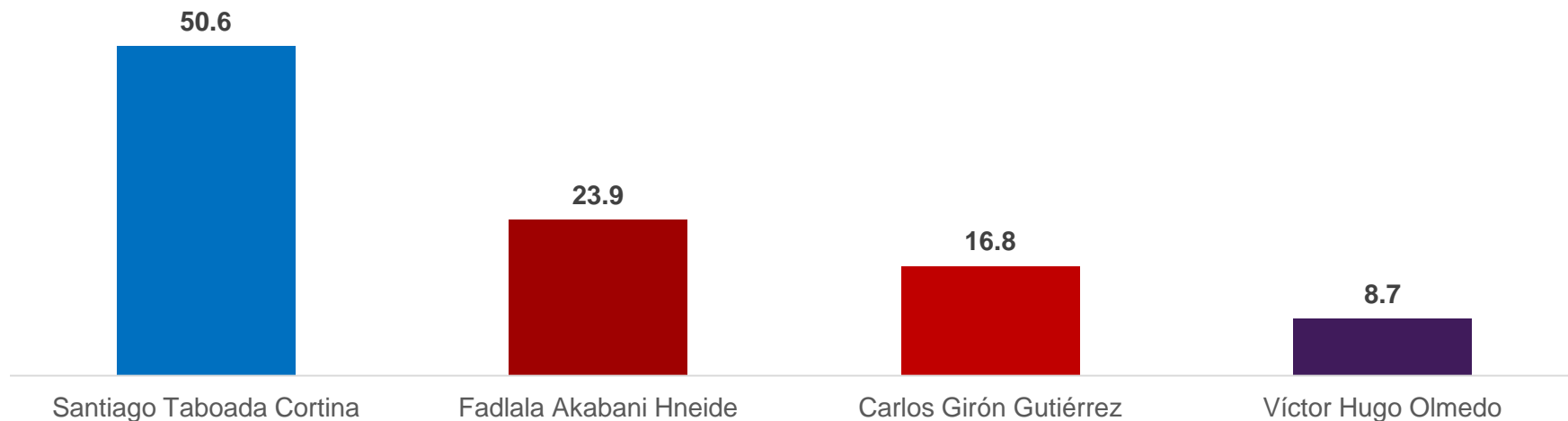
La **segunda opción** de preferencia la lidera, **Santiago Tabobada** con el **30.1%** de preferencia, mientras que **Fadlala Akabani** está en el segundo lugar de los candidatos, pues cuenta con **14.2%** de preferencia.

Si agrupamos las menciones de **Ninguno, no sabe y No votaría/Anularía su voto** tenemos un concentrado de **36.7%**, representando a los entrevistados que población entrevistada quienes no tienen definido un candidato como **segunda opción**.



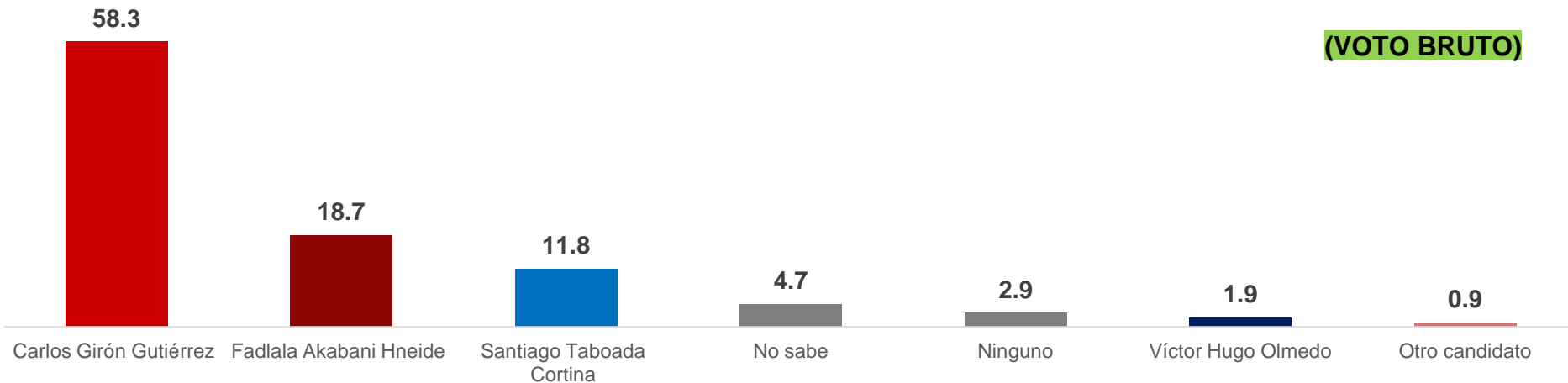
¿AHORA, PIENSE POR UN MOMENTO QUE EL CANDIDATO(A) O PARTIDO POR EL QUE VOTARÍA NO TIENE POSIBILIDAD ALGUNA DE GANAR, ¿CUÁL CANDIDATO(A) O PARTIDO SERÍA SU SEGUNDA OPCIÓN DE VOTO PARA LA ALCALDÍA DE BENITO JUÁREZ? **(VOTO EFECTIVO)**

**(VOTO EFECTIVO)**





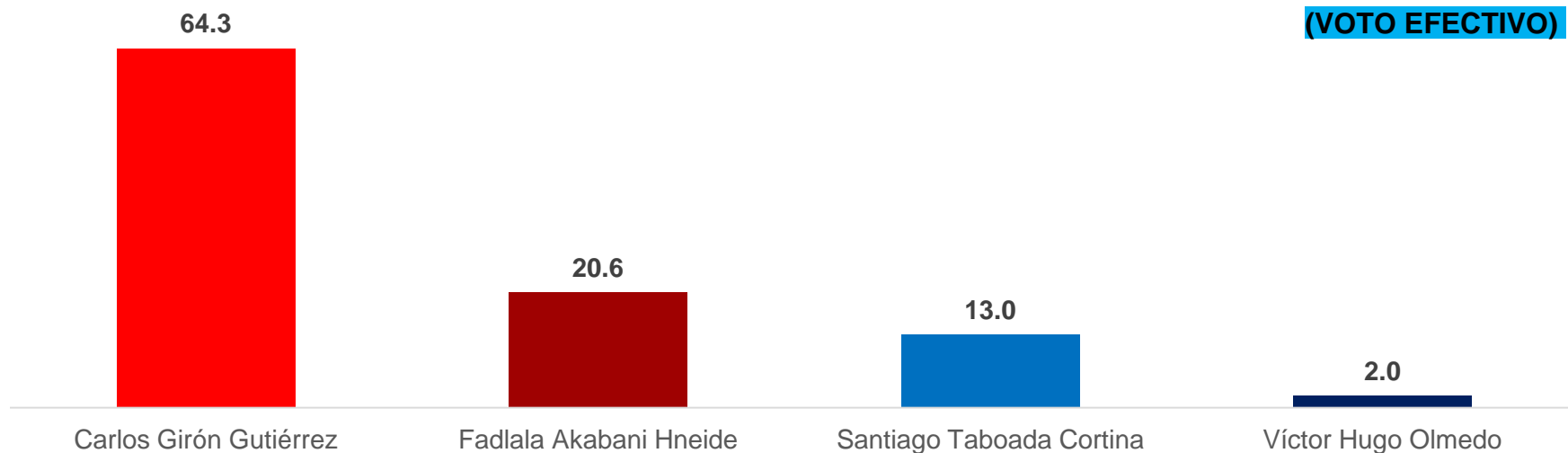
## ¿POR CUÁL CANDIDATO(A) O PARTIDO NUNCA VOTARÍA USTED PARA LA ALCALDÍA BENITO JUÁREZ? (VOTO BRUTO)



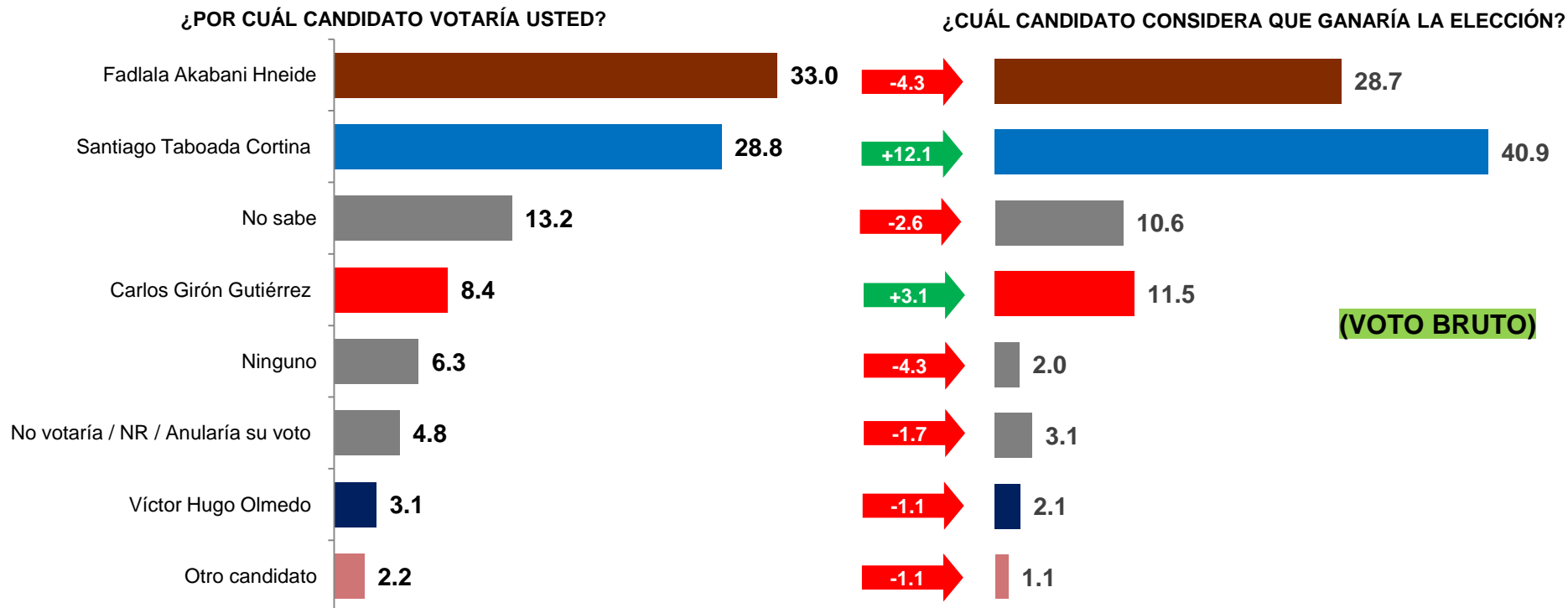
**58.3%** de los entrevistados, declararon que **Carlos Girón** es el candidato por el cual **nunca votarían**, seguido de **Fadlala Akabani (18.7%)** y **Santiago Tabobada (11.8%)**.



## ¿POR CUÁL CANDIDATO(A) O PARTIDO NUNCA VOTARÍA USTED PARA LA ALCALDÍA BENITO JUÁREZ? (VOTO EFECTIVO)



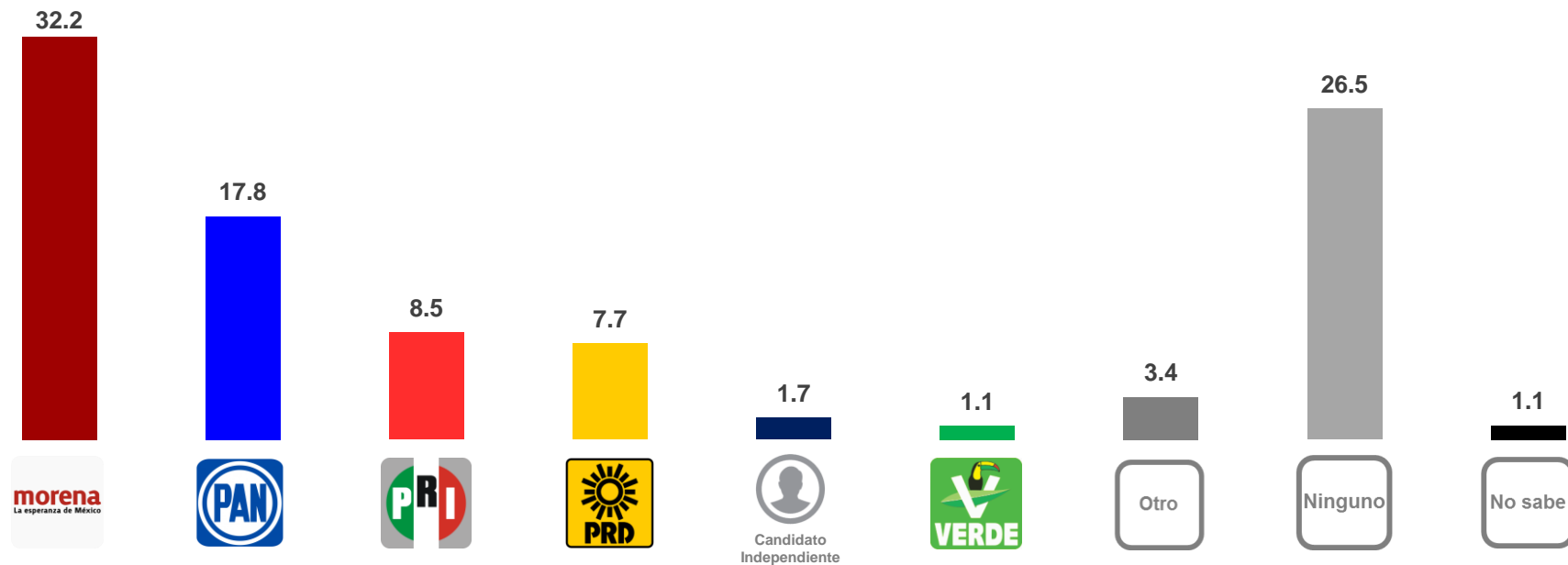
**INDEPENDIENTEMENTE DEL CANDIDATO(A) O PARTIDO POR EL CUAL USTED VOTARÁ PARA LA ALCALDÍA DE BENITO JUÁREZ, ¿CUÁL CANDIDATO(A) O PARTIDO CONSIDERA USTED QUE GANARÍA?, SI HOY FUERAN LAS ELECCIONES. (VOTO BRUTO)**





# PARTIDOS POLÍTICOS CON LOS QUE SE IDENTIFICA

Independientemente de su preferencia de voto, pensando en política, ¿Con cuál partido se identifica más usted?



# ¡Gracias!

Enkoll, SA de CV  
contacto@enkoll.com  
Tel: 8500 7777



**Enkoll Inteligencia de Mercados**



**@enkoll\_**

