



**enkoll.**

[www.enkoll.com](http://www.enkoll.com)

# ENCUESTA ELECTORAL CIUDAD DE MÉXICO

18 de Abril de 2018



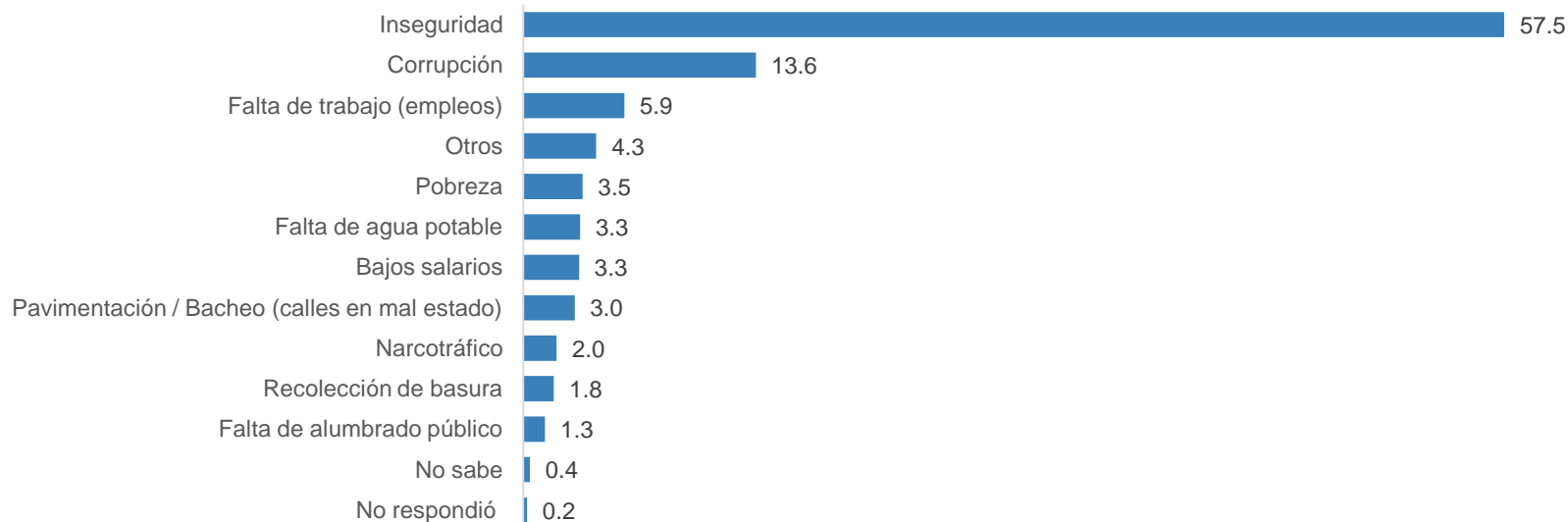
LA SILLA  ROTA

<b>POBLACIÓN OBJETIVO</b>	Población de 18 años y más con credencial para votar vigente que reside en la Ciudad de México.
<b>UNIVERSO</b>	<b>Ciudad de México</b>
<b>DISEÑO DE MUESTRA</b>	<p>Se realizó una muestra probabilística seleccionando 80 secciones electorales como Unidades Primarias de Muestreo (UPM), con probabilidad proporcional al tamaño, según la lista nominal de electores emitida por el INE.</p> <p>En cada UPM se hizo la selección de 2 manzanas y dentro de cada manzana 5 viviendas, donde se entrevistó a una sola persona de 18 años o más con credencial de elector vigente.</p>
<b>METODOLOGÍA DE RECOLECCIÓN DE DATOS</b>	Entrevistas cara a cara en viviendas, levantadas con dispositivos electrónicos aplicando un instrumento de recolección (cuestionario) adecuado para los propósitos del estudio.
<b>TAMAÑO DE MUESTRA</b>	<b>800 entrevistas en viviendas cara a cara</b>
<b>FECHA DE LEVANTAMIENTO</b>	Del 10 al 14 de Abril de 2018
<b>PRECISIÓN</b>	Bajo un esquema de muestreo probabilístico polietápico los resultados tienen un margen de error alrededor del $\pm 5.5\%$ con un nivel de confianza del 95% en los principales indicadores.
<b>CLIENTES</b>	Cultura Colectiva y La Silla Rota



## PROBLEMÁTICA EN LA CDMX

En su opinión ¿Cuál es el principal problema de la ciudad?



Dentro de los principales problemas que aquejan a los ciudadanos entrevistados de la Ciudad de México, se encuentran principalmente:

Al categorizar por temas, tenemos lo siguiente:

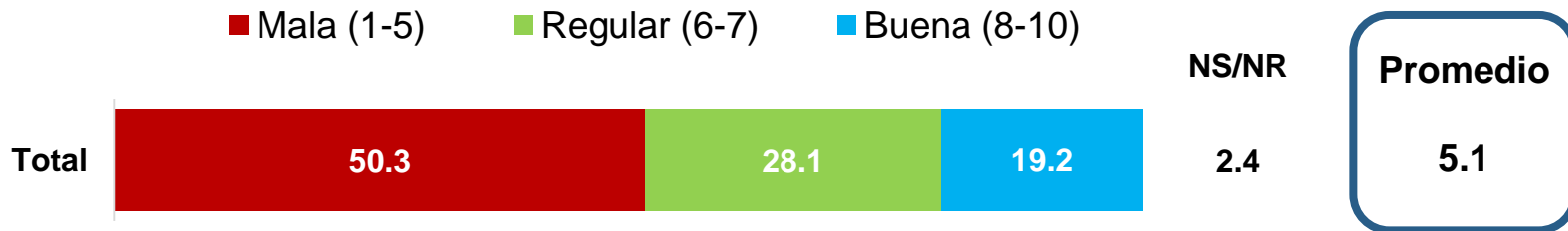
- ✚ **Delitos.-Inseguridad, Corrupción (71%).**
- ✚ **Servicios públicos.-Recolección de basura, Falta de agua potable (4.9).**
- ✚ **Económicos.-Bajos salarios, Falta de trabajo, Pobreza (12.7%).**
- ✚ **Infraestructura.-Pavimentación-bacheo, Alumbrado público (4.3).**



## PERCEPCIÓN SOBRE EL GOBIERNO (CALIFICACIÓN)

En una escala del 1 al 10 como se califica en la escuela, ¿Qué calificación le daría al trabajo que ha hecho...

### Jefe de Gobierno Miguel Ángel Mancera



**47%** de los entrevistados otorgaron una puntuación de “**Regular**” a “**Buena**” al Jefe de Gobierno, obteniendo un promedio de **5.1** puntos de evaluación.



# ELECCIONES 2018



# CÓMO VOTARÁ EN LAS ELECCIONES

¿Cómo vota usted en las elecciones?

■ Partidos diferentes para cada cargo y boleta

■ El mismo partido para todos los cargos



¿En que se fija al momento de votar?

■ Por el candidato más que en el partido

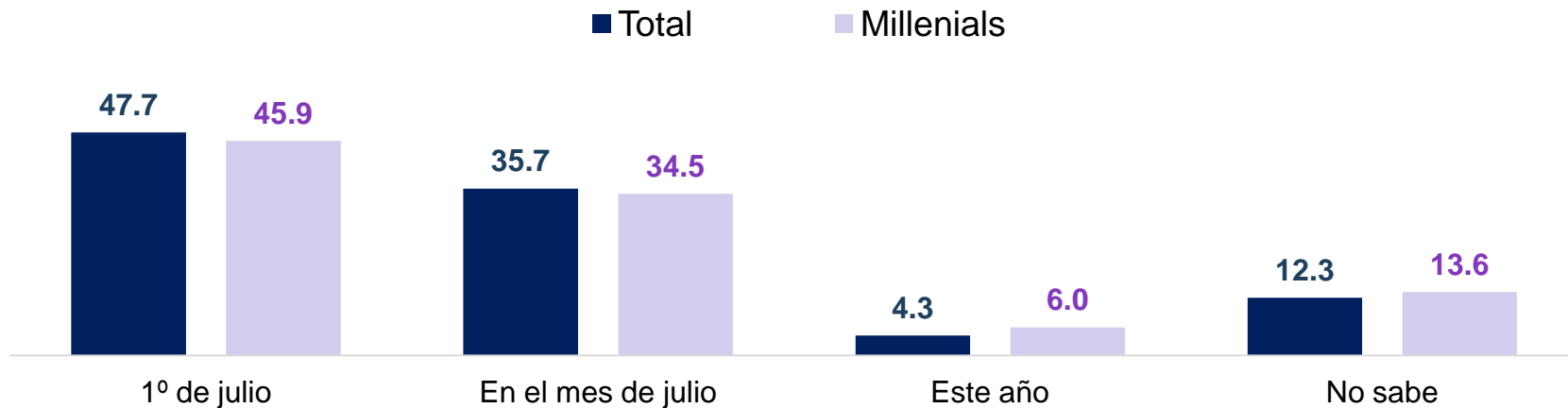
■ Por el partido más que en el candidato





## CONOCIMIENTO DE LA FECHA DE LAS ELECCIONES

Sabe usted, ¿cuándo son las próximas elecciones para Presidente de la República, Jefe de Gobierno de la Ciudad de México, alcalde y todos los demás cargos a elegir?



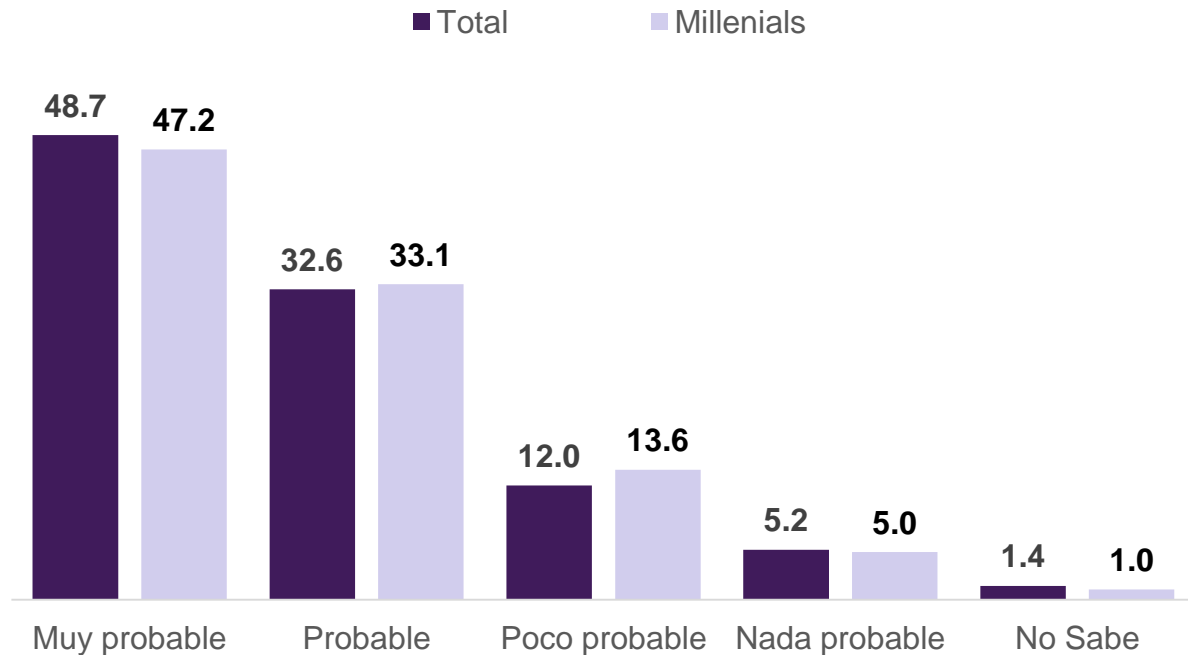




# PROBABILIDAD DE ASISTIR A VOTAR EN LAS ELECCIONES DEL 1º DE JULIO

Las elecciones serán el 1º de julio de este año. ¿Qué tan probable es que usted acuda a votar?

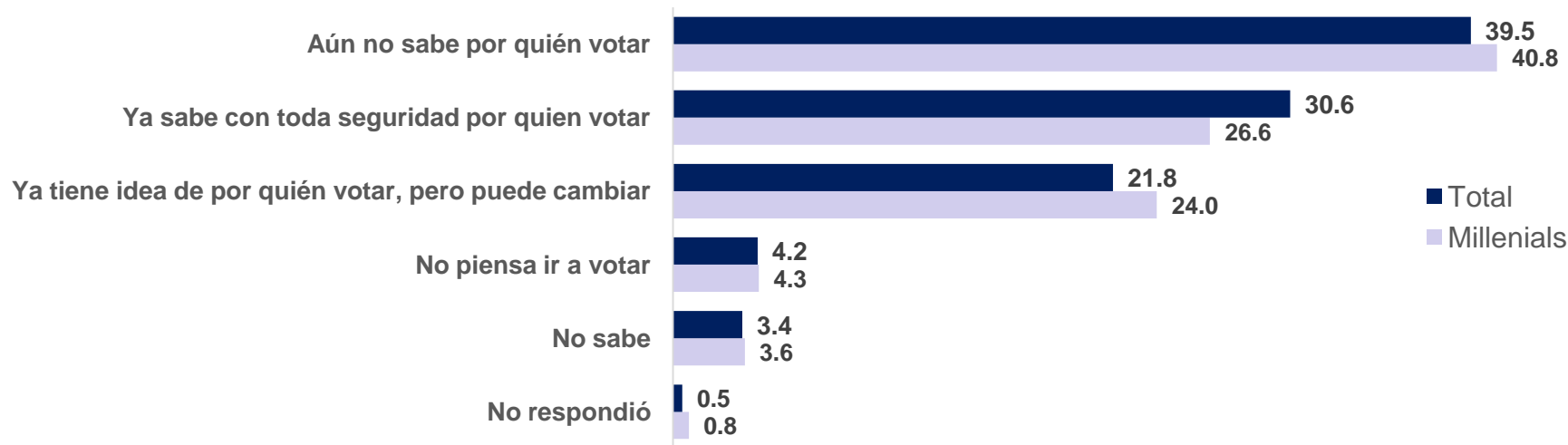
81% de los entrevistados se muestran positivos a participar en las elecciones, pues mencionaron que es **Muy probable** o **Probable** de acudir a votar. Solo el 17% mencionó que es **Poco** o **Nada Probable** que acudan a votar.





## CERTEZA DE ELECCIÓN EN LAS ELECCIONES DEL 1º DE JULIO

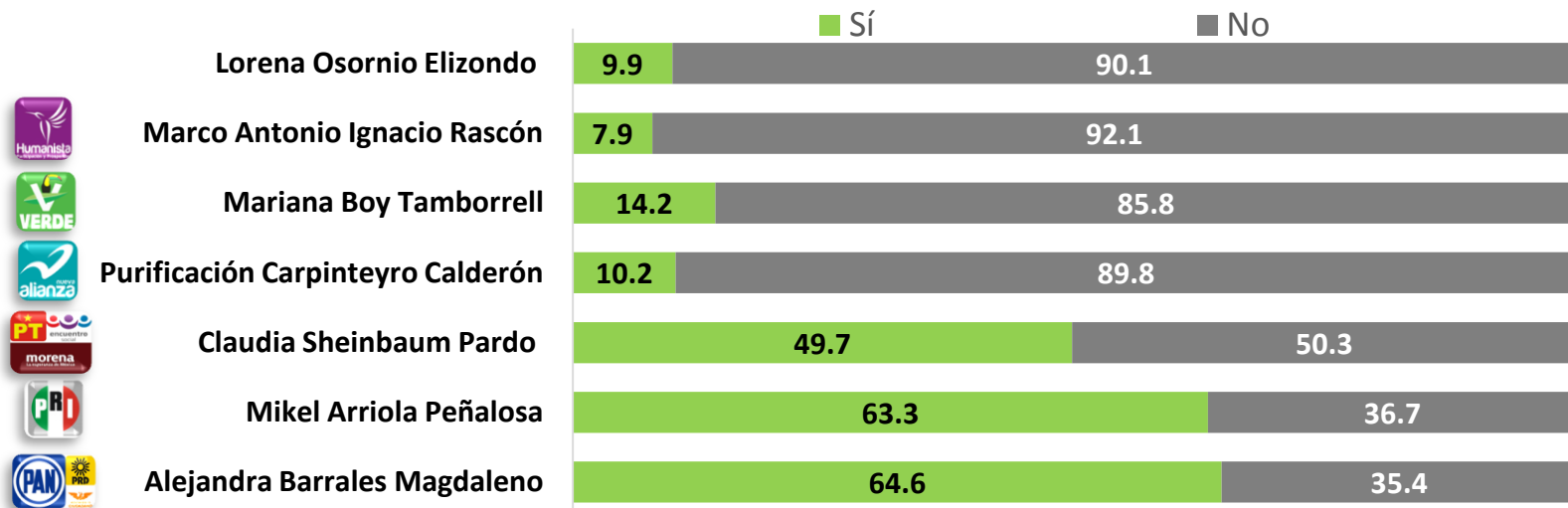
Para la elección de la Jefatura de **Gobierno de la Ciudad de México**, de las siguientes afirmaciones, ¿con cuál se identifica más?





# CONOCIMIENTO DE CANDIDATOS DE LA CIUDAD DE MÉXICO

¿Identifica usted o ha escuchado hablar de...?

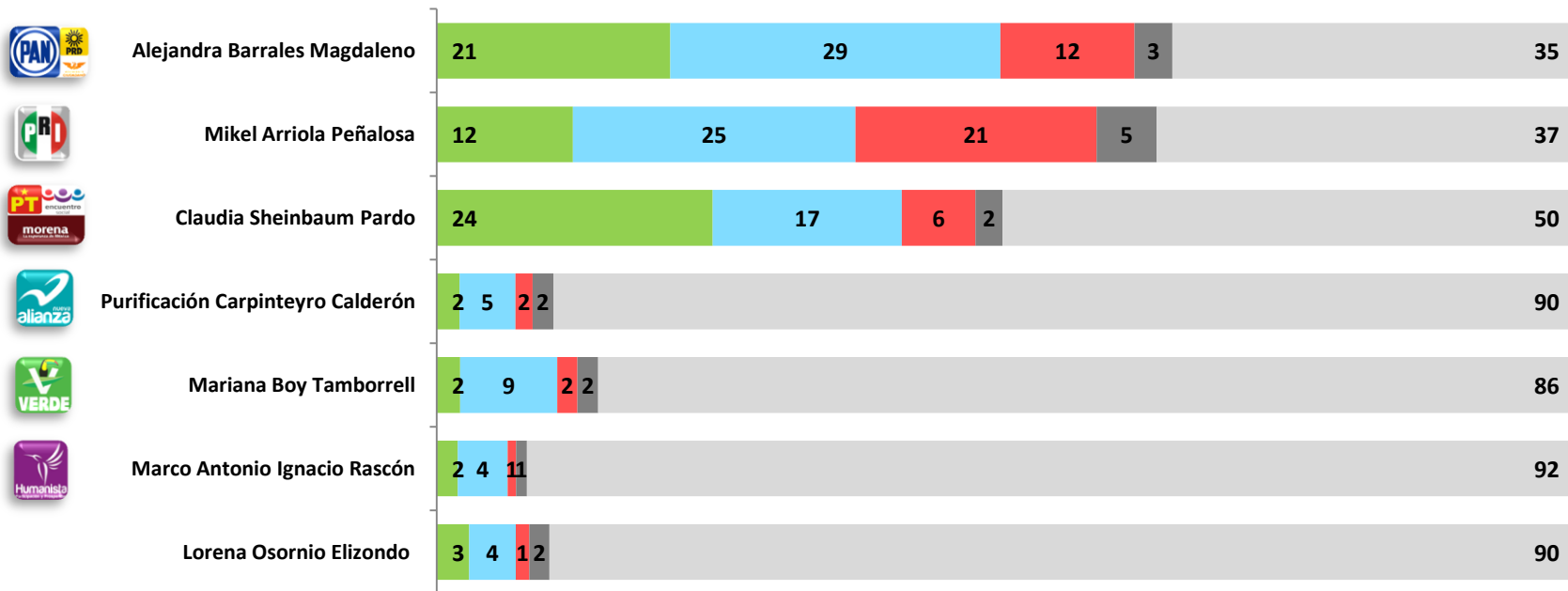




# OPINIÓN SOBRE LOS CANDIDATOS A JEFE DE GOBIERNO DE LA CIUDAD DE MÉXICO

¿Utilizando una escala de **muy buena, buena, regular, mala y muy mala**, ¿qué opinión tiene usted de...?

MUY BUENA/BUENA    REGULAR    MALA/MUY MALA    NINGUNA/NS    NO LO CONOCE



**SI HOY FUERAN LAS ELECCIONES PARA ELEGIR AL PRÓXIMO JEFE DE GOBIERNO DE LA CDMX, ¿POR CUÁL CANDIDATO VOTARÍA?  
(VOTO BRUTO Y VOTO EFECTIVO)**



# SI HOY FUERAN LAS ELECCIONES PARA ELEGIR AL PRÓXIMO JEFE DE GOBIERNO DE LA CDMX, ¿POR CUÁL CANDIDATO VOTARÍA USTED? (VOTO BRUTO)

Intervalo de confianza  
(31.6% - 39.6%)  
Error Std. 2.0%

Intervalo de confianza  
(22.9% - 30.4%)  
Error Std. 1.9%

Intervalo de confianza  
(9.3% - 14.4%)  
Error Std. 1.3%

Intervalo de confianza  
(8.9% - 13.1%)  
Error Std. 1.1%

Intervalo de confianza  
(4.5% - 9.2%)  
Error Std. 1.2%

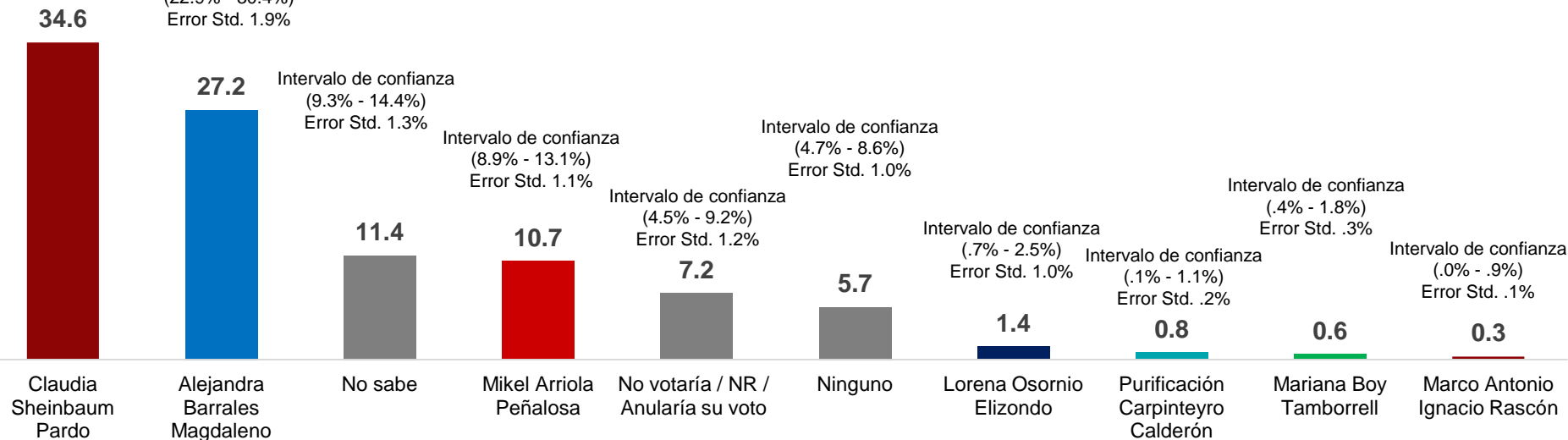
Intervalo de confianza  
(4.7% - 8.6%)  
Error Std. 1.0%

Intervalo de confianza  
(.7% - 2.5%)  
Error Std. 1.0%

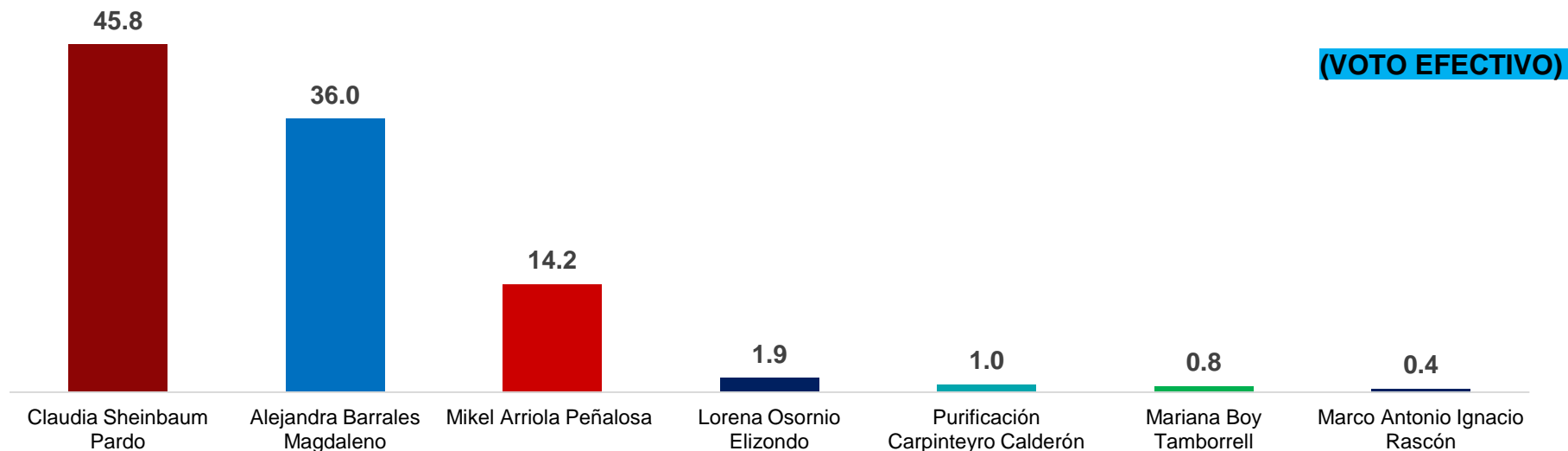
Intervalo de confianza  
(.1% - 1.1%)  
Error Std. .2%

Intervalo de confianza  
(.4% - 1.8%)  
Error Std. .3%

Intervalo de confianza  
(.0% - .9%)  
Error Std. .1%



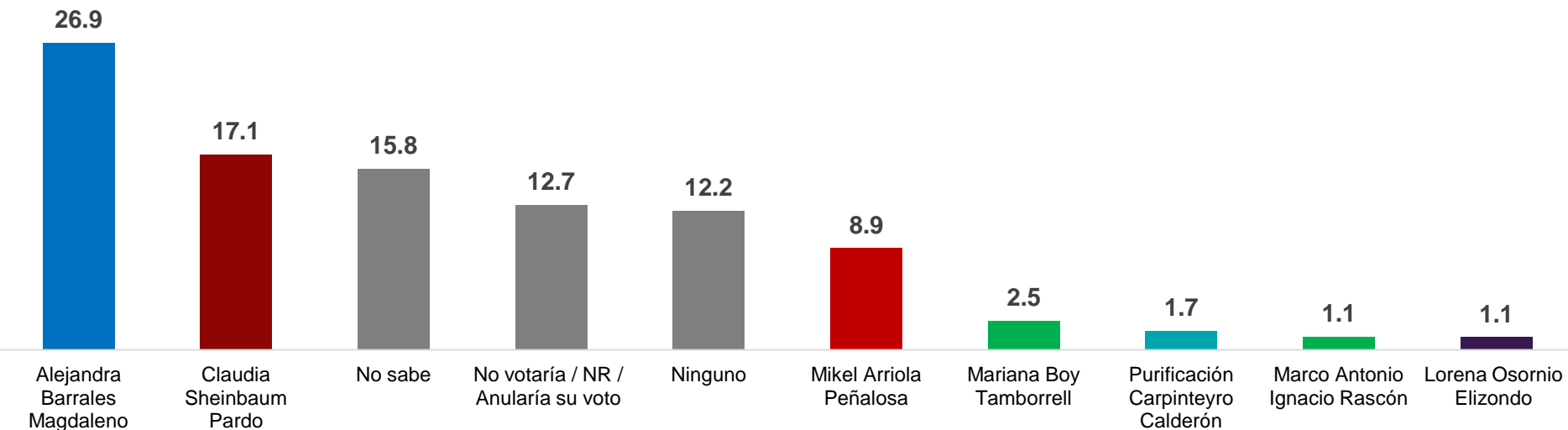
SI HOY FUERAN LAS ELECCIONES PARA ELEGIR AL PRÓXIMO JEFE DE GOBIERNO DE LA CDMX,  
¿POR CUÁL CANDIDATO VOTARÍA USTED? **(VOTO EFECTIVO)**





SI HOY FUERAN LAS ELECCIONES PARA ELEGIR AL PRÓXIMO JEFE DE GOBIERNO DE LA CDMX,  
¿POR CUÁL CANDIDATO VOTARÍA USTED EN SEGUNDA OPCIÓN? **(VOTO BRUTO)**

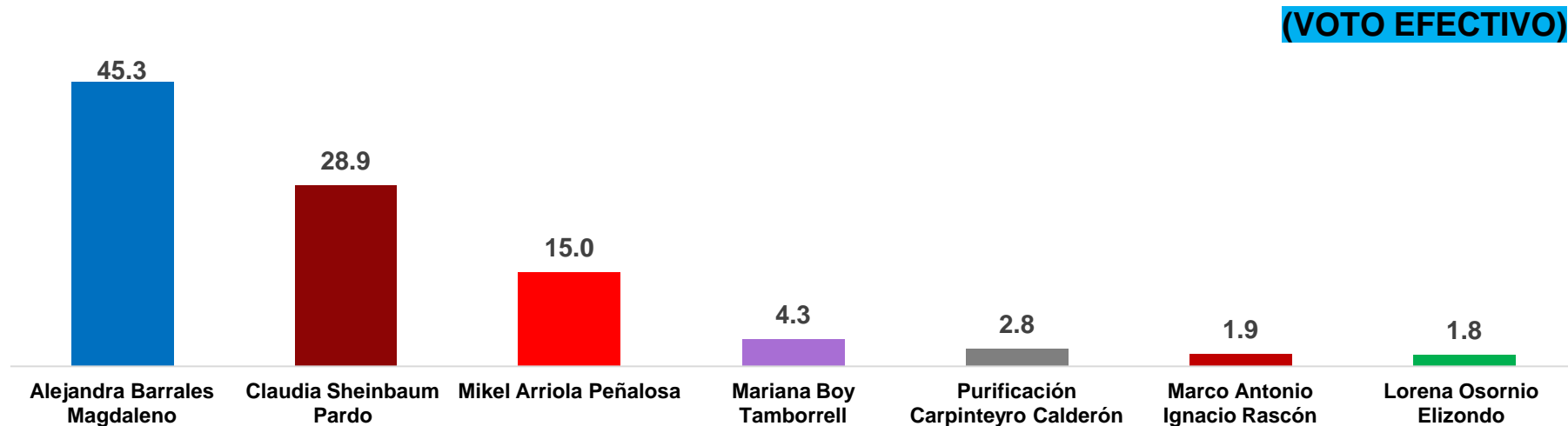
**(VOTO BRUTO)**







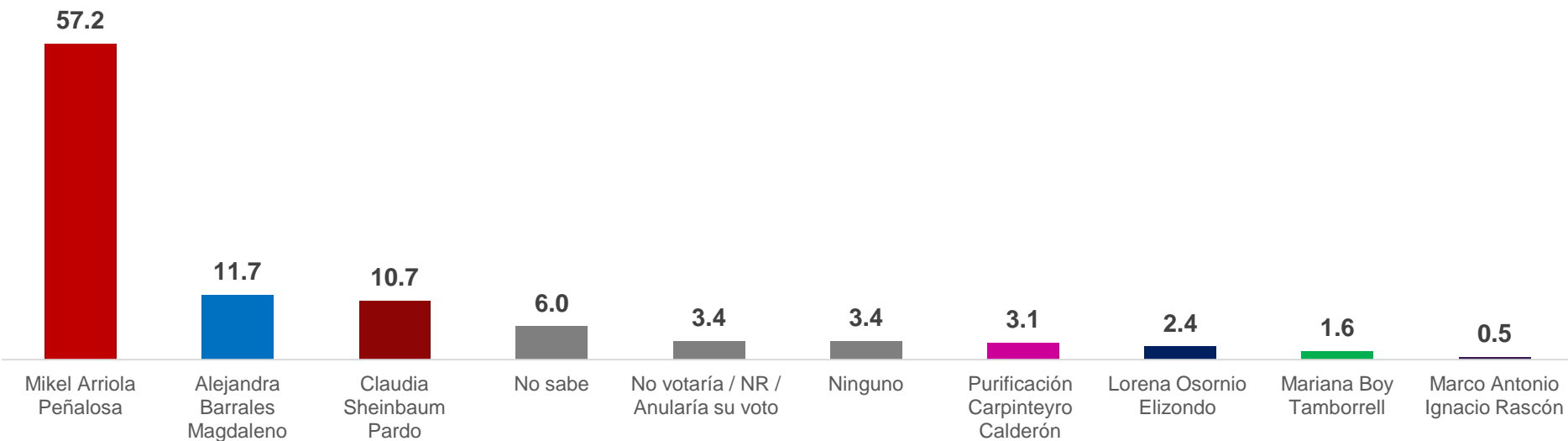
SI HOY FUERAN LAS ELECCIONES PARA ELEGIR AL PRÓXIMO JEFE DE GOBIERNO DE LA CDMX,  
¿POR CUÁL CANDIDATO VOTARÍA USTED EN SEGUNDA OPCIÓN? **(VOTO EFECTIVO)**





## ¿POR CUÁL CANDIDATO(A) NUNCA VOTARÍA USTED PARA LA JEFATURA DE GOBIERNO DE LA CIUDAD DE MÉXICO? (VOTO BRUTO)

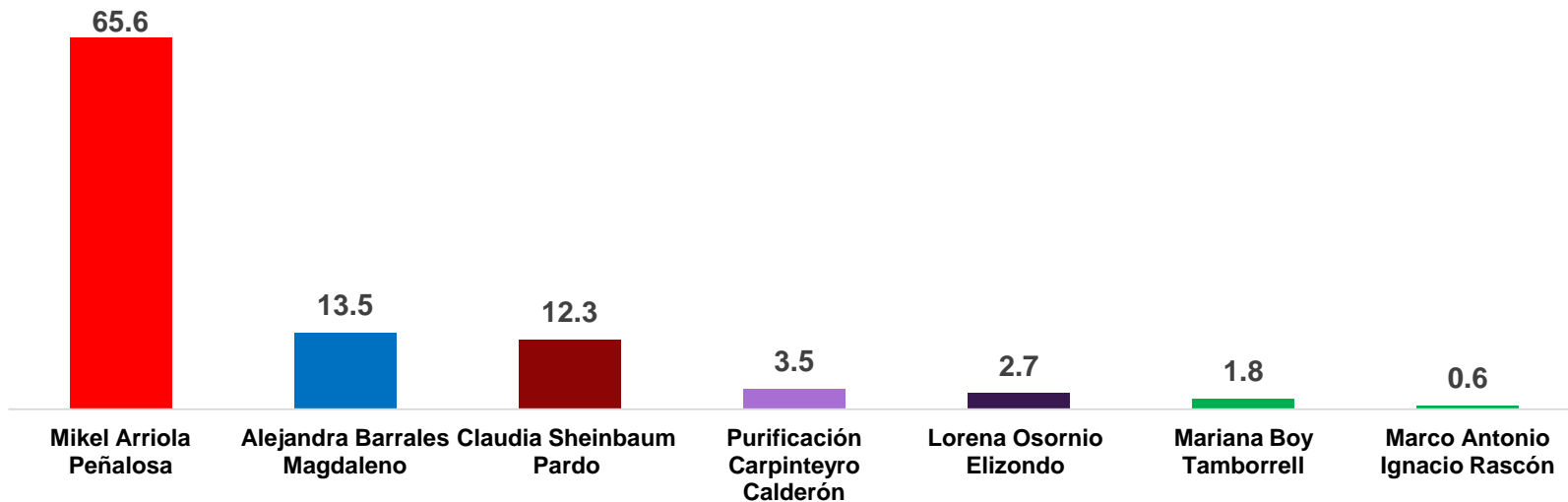
(VOTO BRUTO)



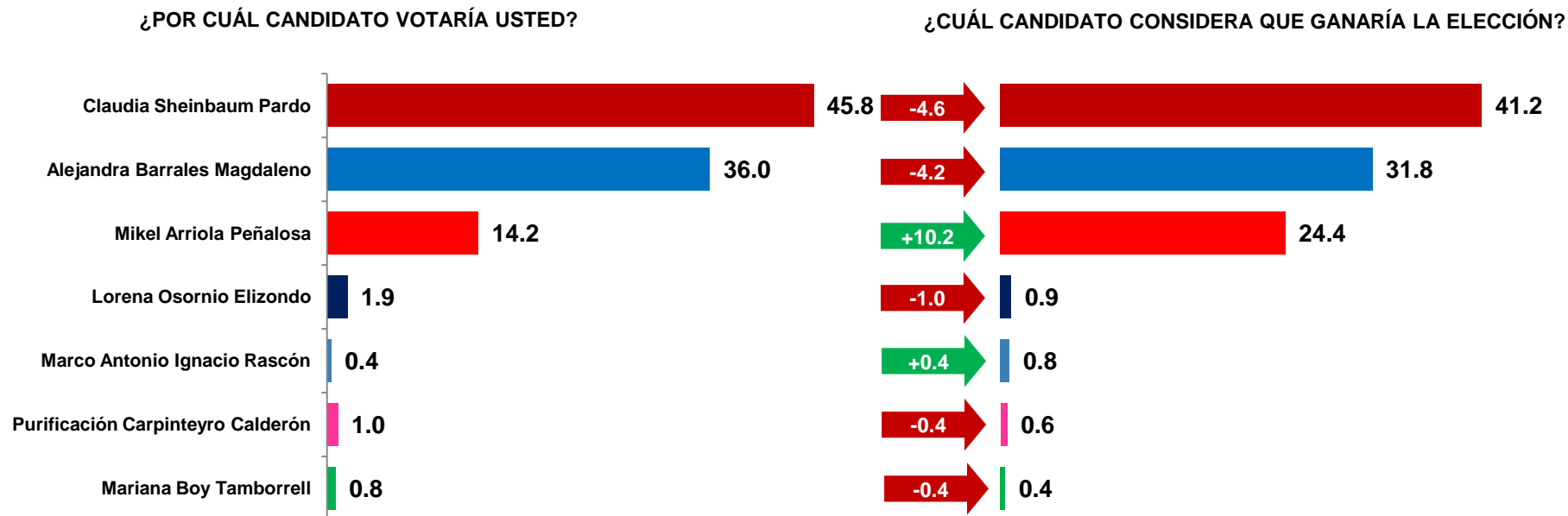


¿POR CUÁL CANDIDATO(A) NUNCA VOTARÍA USTED PARA LA JEFATURA DE GOBIERNO DE LA CIUDAD DE MÉXICO? (VOTO EFECTIVO)

(VOTO EFECTIVO)



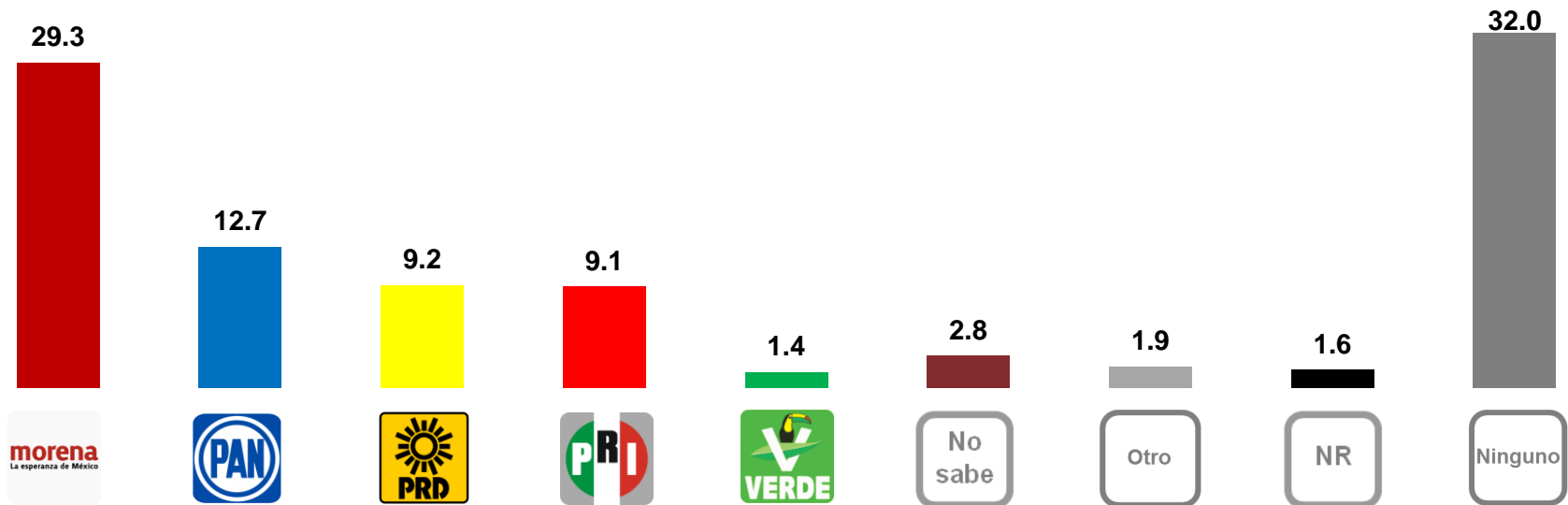
SI EL DÍA DE HOY FUERAN LAS ELECCIONES PARA ELEGIR AL PRÓXIMO JEFE DE GOBIERNO DE LA CIUDAD DE MÉXICO, INDEPENDIENTEMENTE DE POR CUAL VAYA A VOTAR USTED, ¿CUÁL CANDIDATO CONSIDERA QUE GANARÍA LA ELECCIÓN? **(VOTO EFECTIVO)**





# PARTIDOS POLÍTICOS CON LOS QUE SE IDENTIFICA

Independientemente de su preferencia de voto, pensando en política, ¿Con cuál partido se identifica más usted?



# ¡Gracias!

Enkoll, SA de CV  
contacto@enkoll.com  
Tel: 8500 7777



**Enkoll Inteligencia de Mercados**



**@enkoll\_**

