

Encuesta de opinión pública

Delegación Miguel Hidalgo

Mayo 2018

Índice

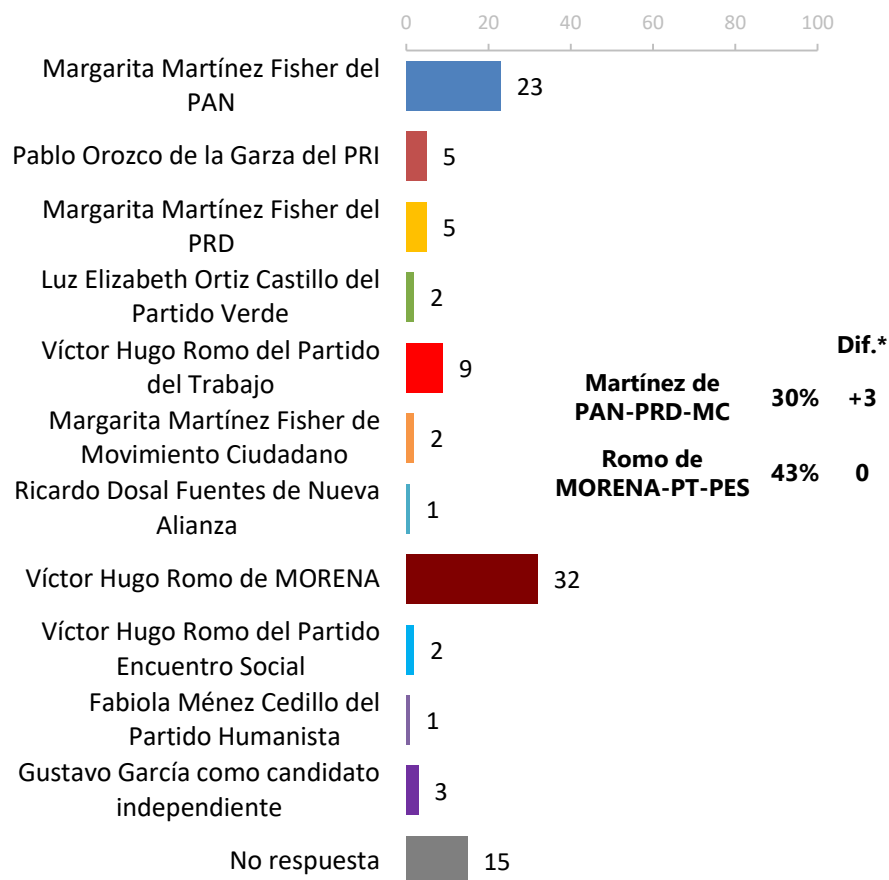
Metodología.....	3
Resumen ejecutivo.....	5
Intención de voto y partidos políticos.....	10
Aspirantes para Alcalde en la delegación Miguel Hidalgo.....	24
Evaluación de autoridades y situación de la delegación.....	36

Resumen ejecutivo

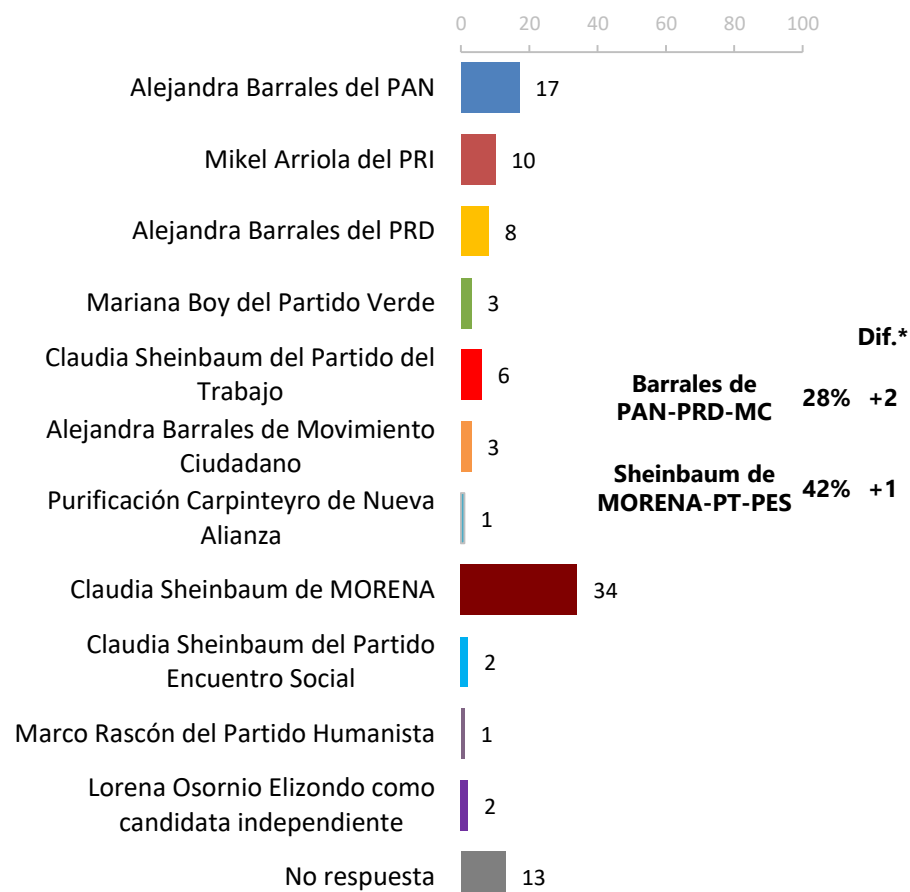
Resumen ejecutivo

Intención de voto

Alcalde



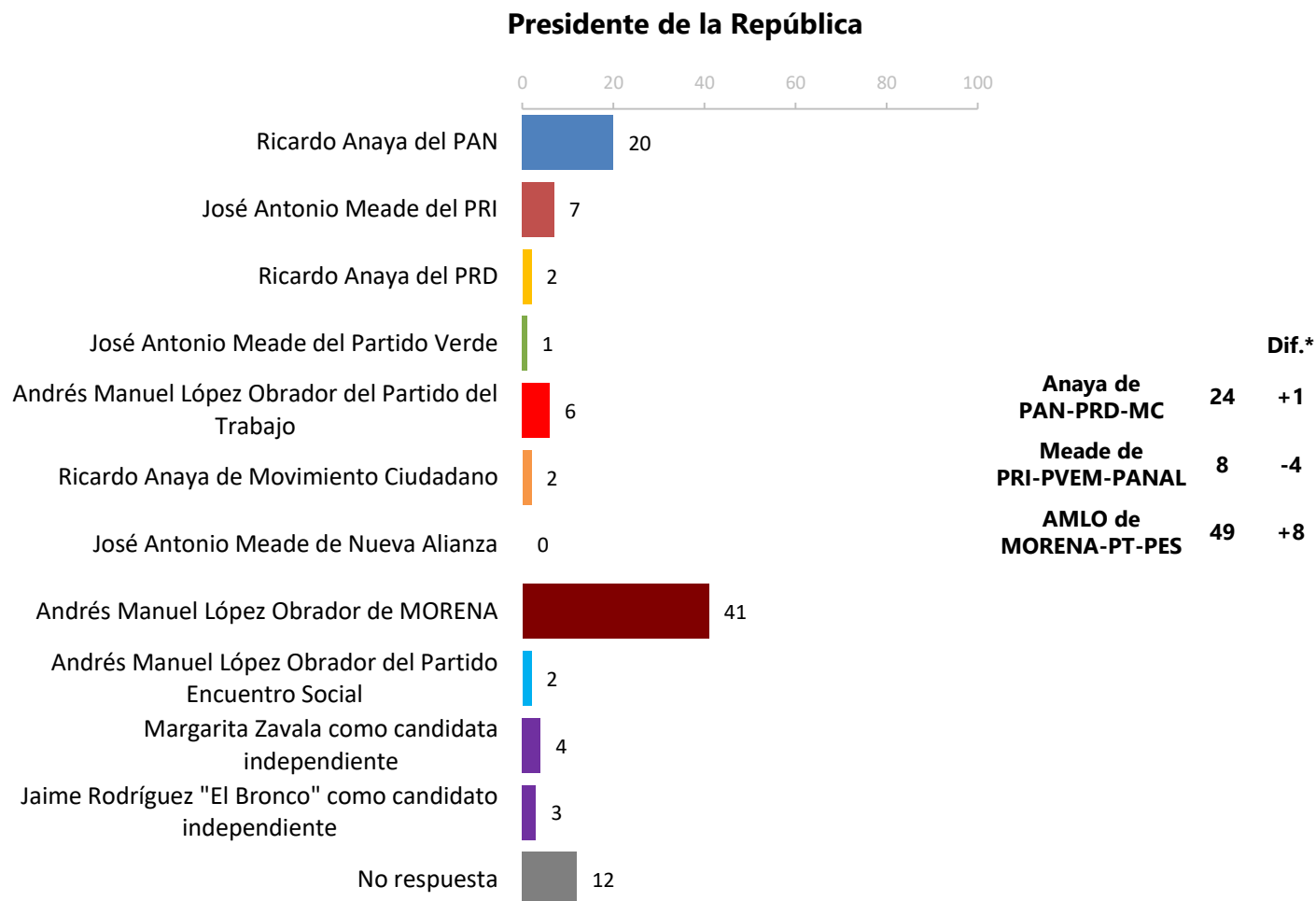
Jefe de Gobierno



*Diferencia con respecto a marzo

Resumen ejecutivo (cont.)

Intención de voto

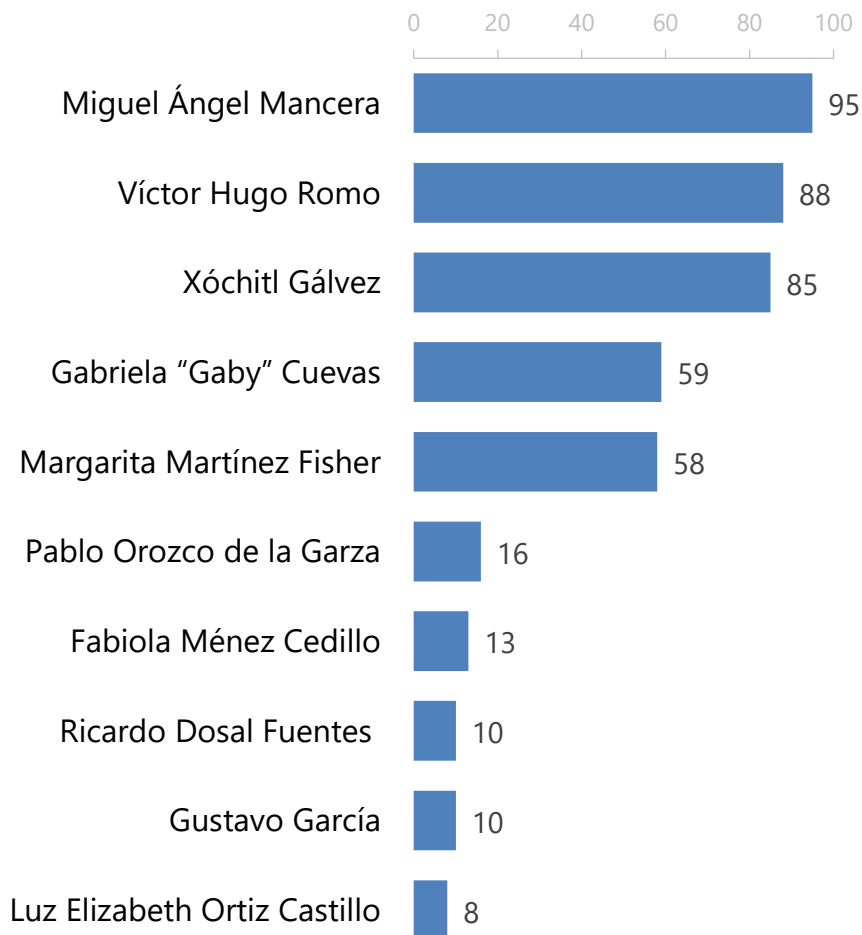


*Diferencia con respecto a marzo

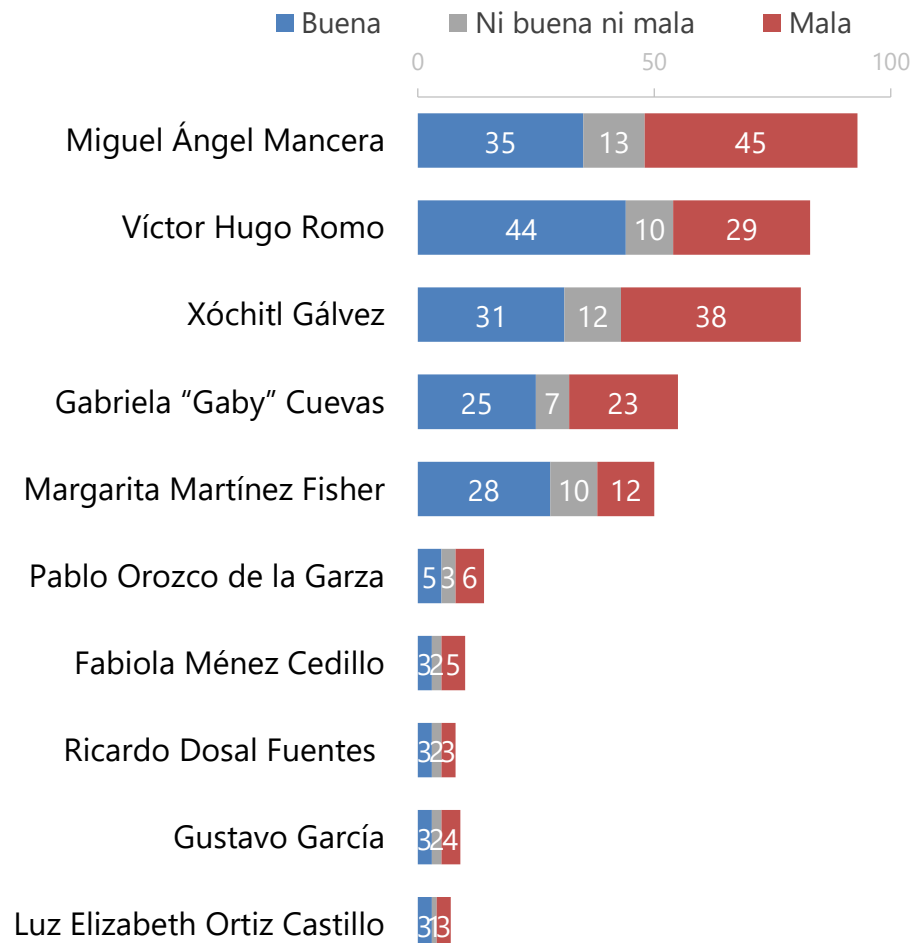
Resumen ejecutivo (cont.)

Reconocimiento y juicio de personajes

Reconocimiento



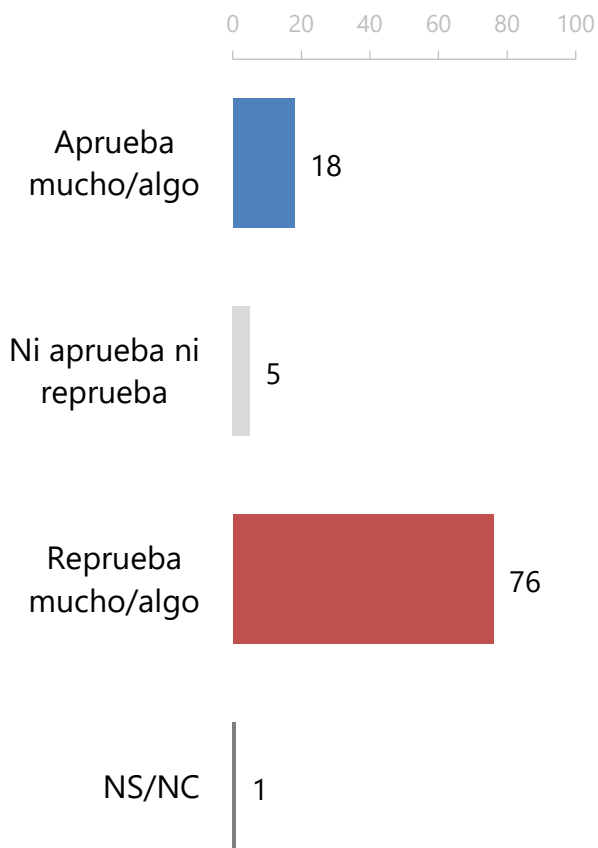
Opinión



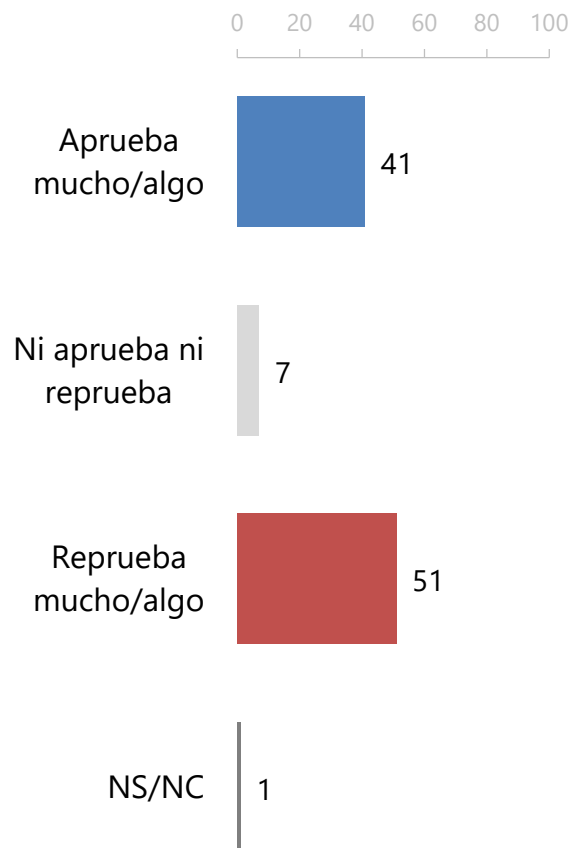
Resumen ejecutivo (cont.)

Evaluación de autoridades

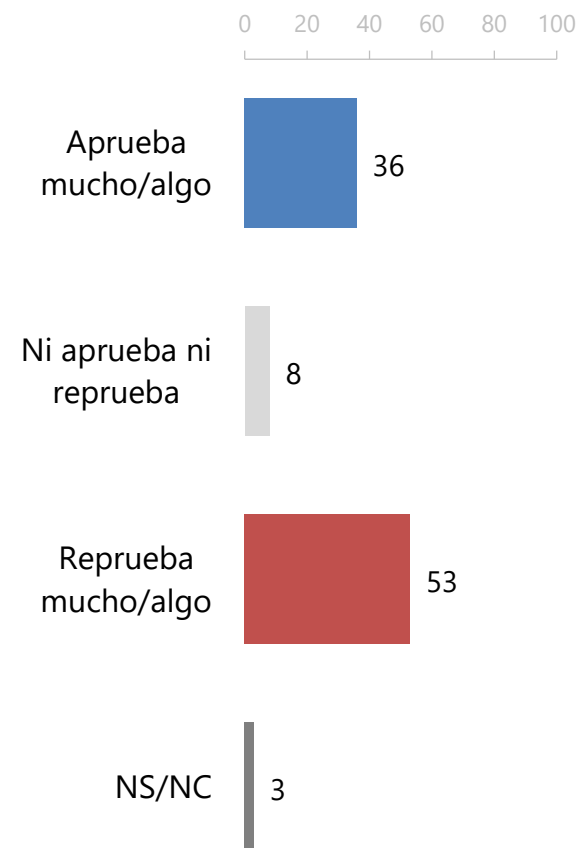
Enrique Peña Nieto como Presidente de la República



Miguel Ángel Mancera como Jefe de Gobierno de la Ciudad de México



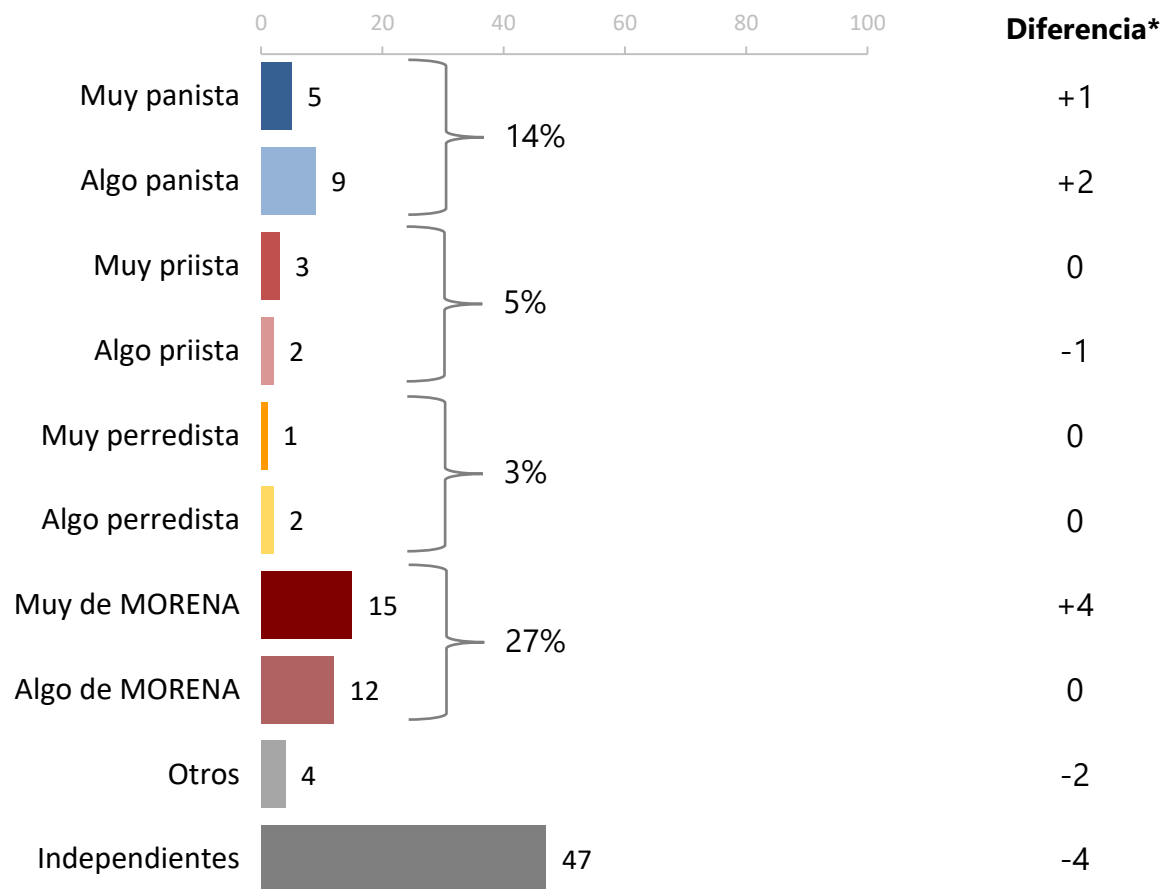
Xóchitl Gálvez como Jefe Delegacional de Miguel Hidalgo



Intención de voto y partidos políticos

Inclinación partidista

Independientemente del partido por el que usted piensa votar, ¿usted normalmente se considera panista, priísta, perredista, verde-ecologista, de MORENA o de otro partido?



*Diferencia con respecto a marzo

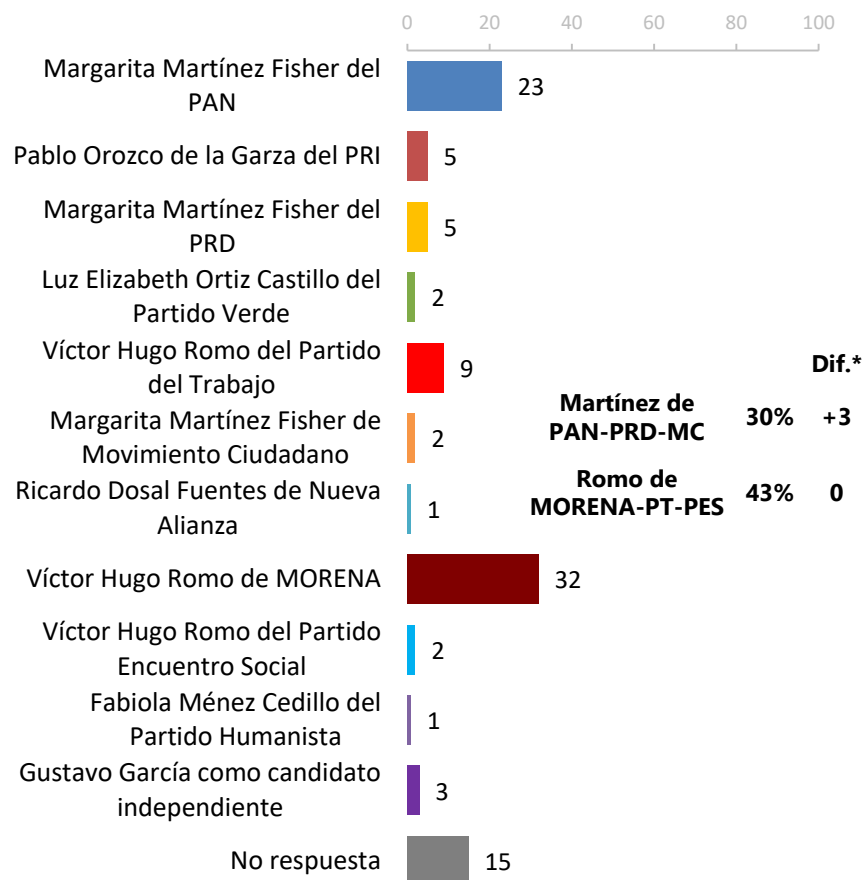
Inclinación partidista por región

Inclinación partidista			
	Región alta (14%)	Región media (21%)	Región popular (65%)
Panistas	18	12	14
Priistas	8	5	5
Perredistas	1	2	3
De MORENA	22	23	29
Otros	6	4	4
Independientes	45	54	45
Total	100	100	100

Intención de voto Alcalde

Si hoy fueran las elecciones para elegir Alcalde en Miguel Hidalgo, ¿por qué candidato y partido político votaría usted?

Intención de voto Alcalde



Dif.*

Martínez de PAN-PRD-MC 30% +3

Romo de MORENA-PT-PES 43% 0

Intención de voto por inclinación partidista

	Panistas (14%)	Priistas (5%)	De MORENA (27%)	Indep. (47%)
Martínez de PAN-PRD-MC	74	17	8	31
Orozco del PRI	5	44	0	2
Romo de MORENA-PT-PES	11	23	78	36
Otros	4	10	3	8
No respuesta	6	6	11	23
Total	100	100	100	100

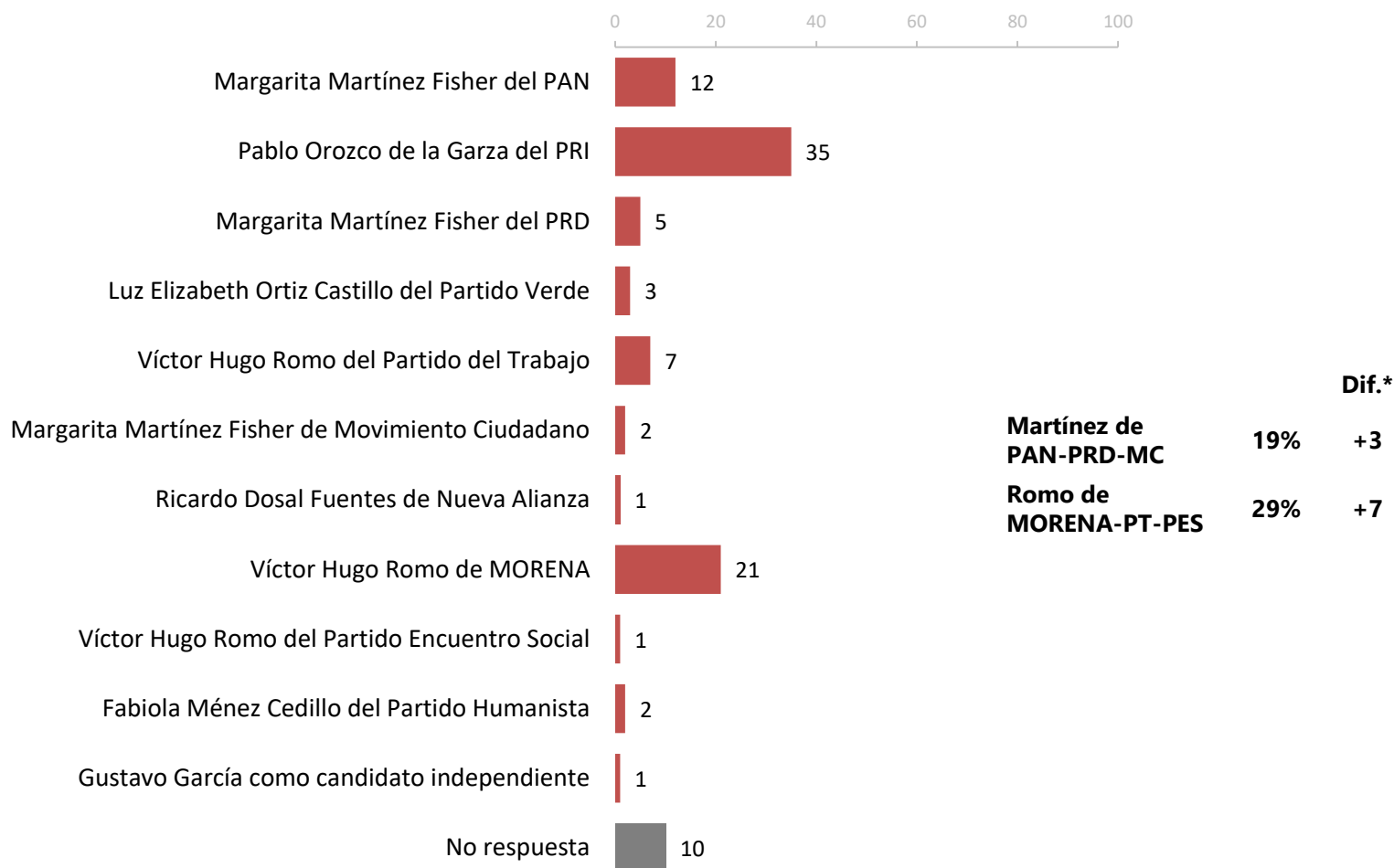
*Diferencia con respecto a marzo

Intención de voto Alcalde por región

		Región alta (14%)	Región media (21%)	Región popular (65%)
Intención de voto Alcalde	Martínez de PAN-PRD-MC	32	34	28
	Orozco del PRI	8	2	4
	Romo de MORENA-PT-PES	34	38	47
	Otros	8	5	8
	No respuesta	18	21	13
Total		100	100	100

Nunca votaría

Pensando en la elección de Alcalde en Miguel Hidalgo, por favor dígame ¿por cuál de los siguientes partidos y candidatos nunca votaría?



*Diferencia con respecto a marzo

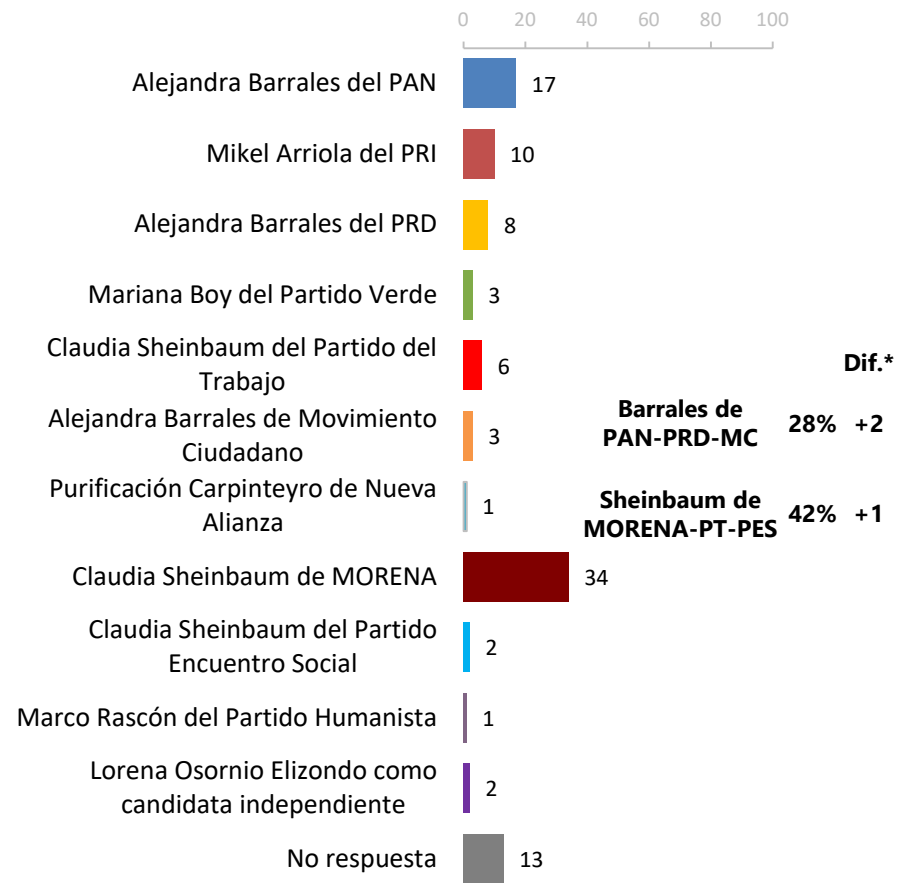
Nunca votaría por región

	Región alta (14%)	Región media (21%)	Región popular (65%)	
Nunca votaría	Martínez de PAN-PRD-MC	19	17	21
	Orozco del PRI	26	36	37
	Romo de MORENA-PT-PES	38	31	26
	Otros	7	5	7
	No respuesta	10	11	9
Total	100	100	100	

Intención de voto Jefe de Gobierno

Si hoy fueran las elecciones para elegir Jefe de Gobierno de la Ciudad de México, ¿por qué candidato y partido político votaría usted?

Intención de voto Jefe de Gobierno



Intención de voto Jefe de Gobierno por inclinación partidista

	Panistas (14%)	Priistas (5%)	De MORENA (27%)	Indep. (47%)
Barrales de PAN-PRD-MC	66	19	10	25
Arriola del PRI	12	63	2	9
Sheinbaum de MORENA-PT-PES	14	3	81	33
Otros	4	11	2	11
No respuesta	4	4	5	22
Total	100	100	100	100

*Diferencia con respecto a marzo

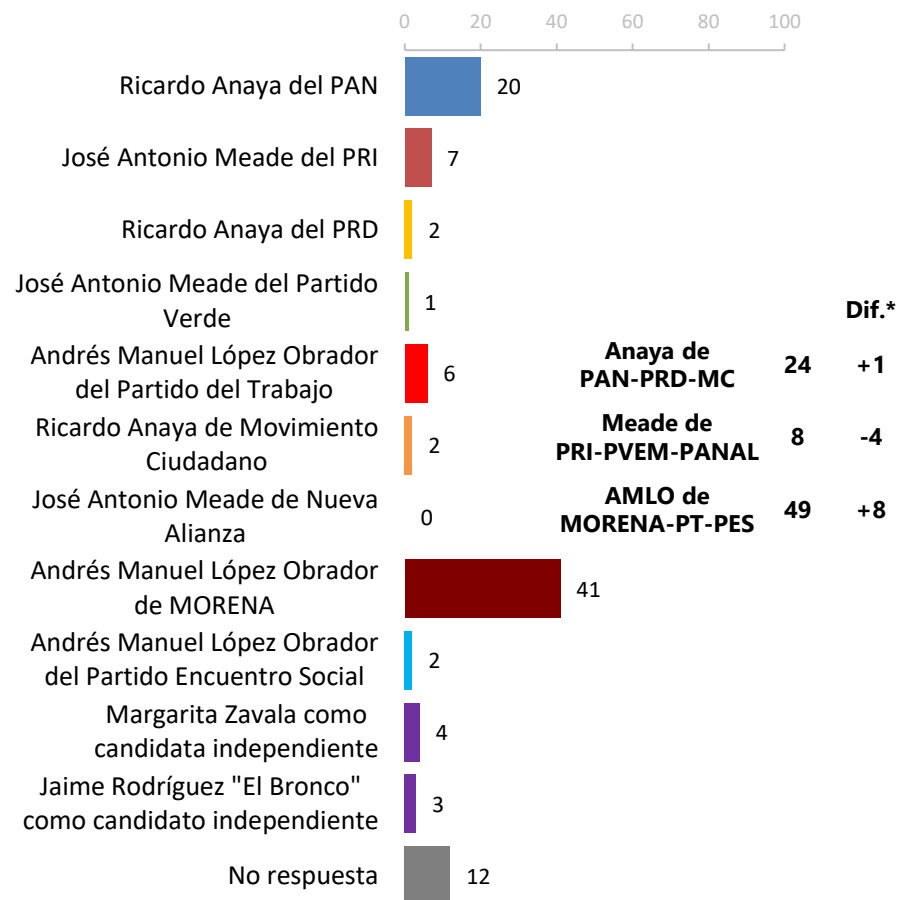
Intención de voto Jefe de Gobierno por región

Intención de voto Jefe de Gobierno	Intención de voto Jefe de Gobierno por región		
	Región alta (14%)	Región media (21%)	Región popular (65%)
Barrales de PAN-PRD-MC	31	25	28
Arriola del PRI	13	12	9
Sheinbaum de MORENA-PT-PES	37	40	42
Otros	7	8	9
No respuesta	12	15	12
Total	100	100	100

Intención de voto Presidente de la República

Si hoy fueran las elecciones para elegir Presidente de México, ¿por qué candidato y partido político votaría usted?

Intención de voto Presidente de la República



Intención de voto Presidente de la República por inclinación partidista

	Panistas (14%)	Priistas (5%)	De MORENA (27%)	Indep. (47%)
Anaya de PAN-PRD-MC	77	13	2	21
Meade de PRI-PVEM-PANAL	8	77	0	6
AMLO de MORENA-PT-PES	7	5	96	39
Zavala - independiente	4	2	0	6
"El Bronco" - independiente	1	1	0	5
No respuesta	3	2	2	23
Total	100	100	100	100

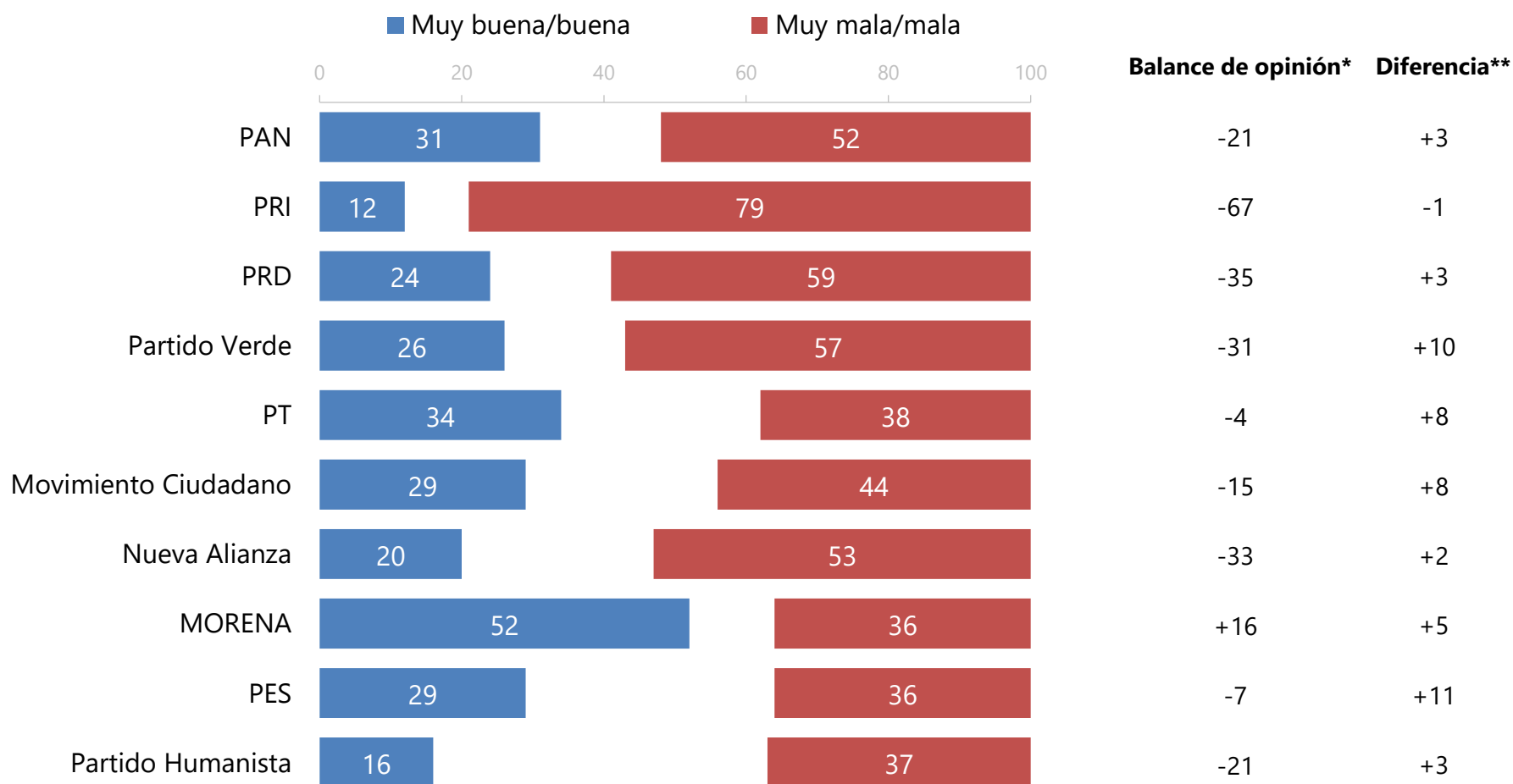
*Diferencia con respecto a marzo

Intención de voto Presidente de la República por región

	Región alta (14%)	Región media (21%)	Región popular (65%)
Intención de voto Presidente de la República			
Anaya de PAN-PRD-MC	21	26	23
Meade de PRI-PVEM-PANAL	15	9	7
AMLO de MORENA-PT-PES	42	45	51
Zavala - independiente	3	4	4
"El Bronco"- independiente	3	4	3
No respuesta	16	12	12
Total	100	100	100

Juicio sobre partidos

¿Qué opinión tiene del _____? ¿Muy buena, buena, mala o muy mala?



No se muestra % de "Ni buena ni mala" y "NS/NC"

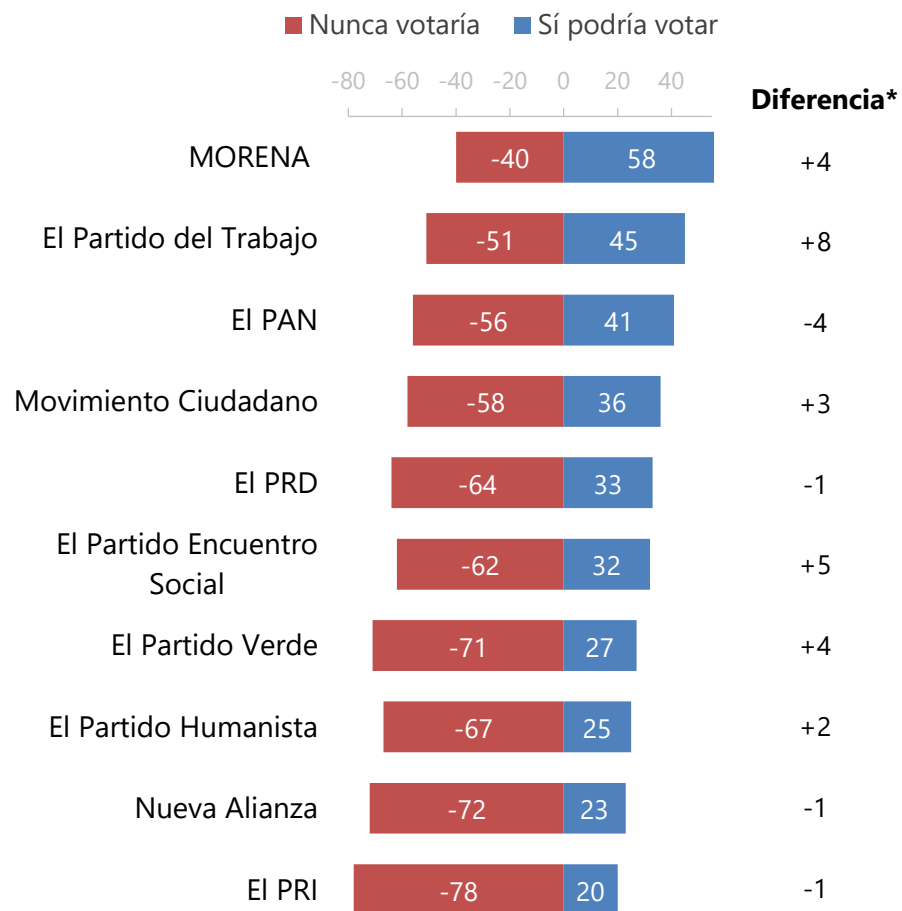
*Opiniones positivas menos negativas
 **Diferencia de opiniones positivas con respecto a marzo

Juicio sobre partidos por región

		Región alta (14%)	Región media (21%)	Región popular (65%)	
Juicio sobre partidos	PAN	Positivas	27	34	31
		Negativas	54	50	52
	PRI	Positivas	15	14	11
		Negativas	73	77	81
	PRD	Positivas	19	22	26
		Negativas	61	59	59
	MORENA	Positivas	40	48	55
		Negativas	42	39	34

Posibilidad de voto de partidos

Ahora por favor dígame, si usted podría votar, o nunca podría votar, por _____ en las próximas elecciones de Alcalde de Miguel Hidalgo.



No se muestra % de "NS/NC"

*Diferencia con respecto a "Sí podría votar" de marzo

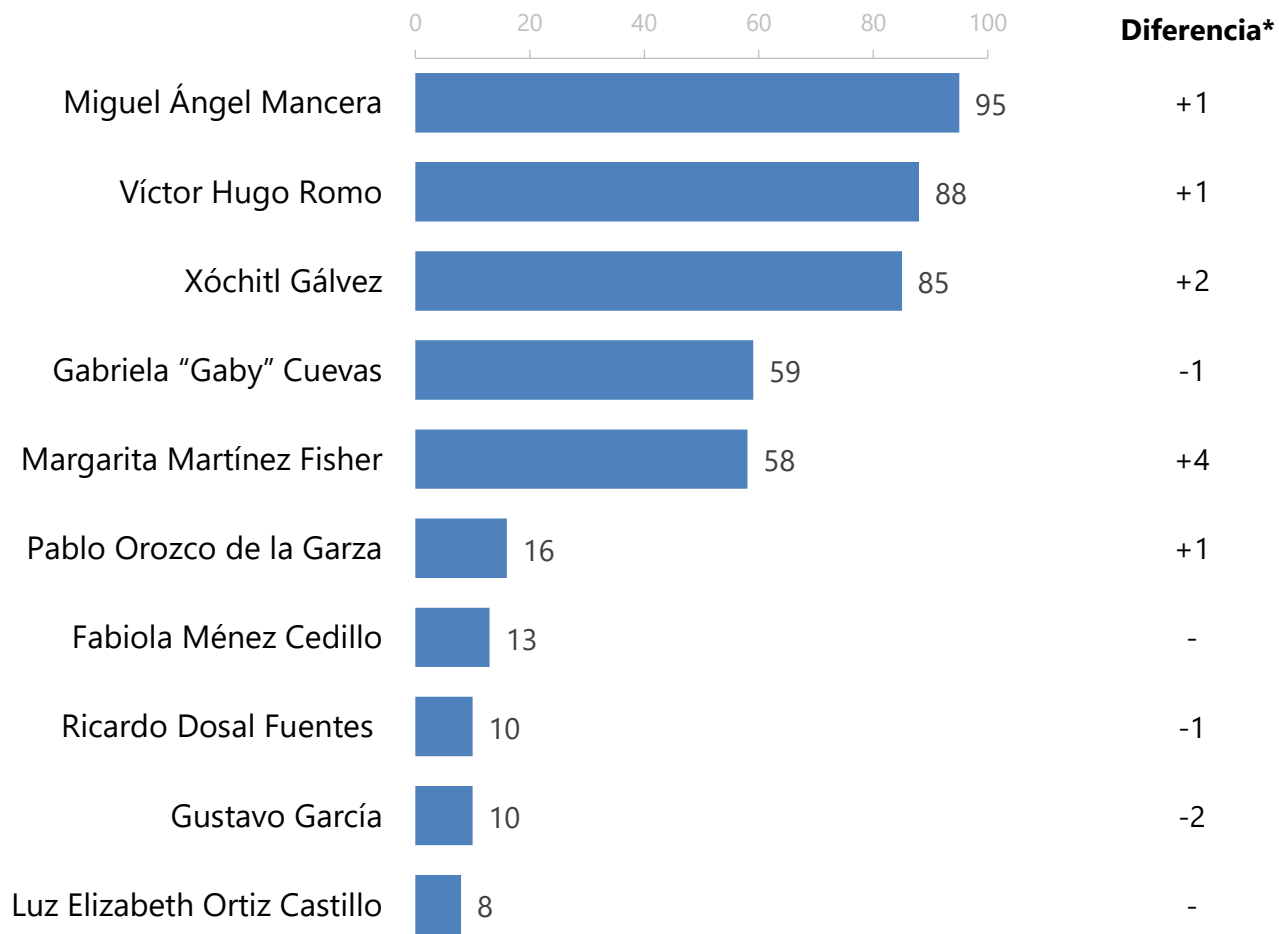
Posibilidad de voto de partidos por inclinación partidista [% de "Sí podría votar"]

	Panistas (14%)	Priistas (5%)	De MORENA (27%)	Indep. (47%)
MORENA	27	24	93	51
El Partido del Trabajo	29	25	64	41
El PAN	89	40	18	41
Movimiento Ciudadano	50	22	28	37
El PRD	48	26	30	28
El Partido Encuentro Social	27	22	38	31
El Partido Verde	32	57	15	27
El Partido Humanista	20	20	24	24
Nueva Alianza	31	38	17	19
El PRI	25	83	5	18

Alcalde en la delegación Miguel Hidalgo

Reconocimiento de nombre

¿Usted conoce o ha oído hablar de _____?



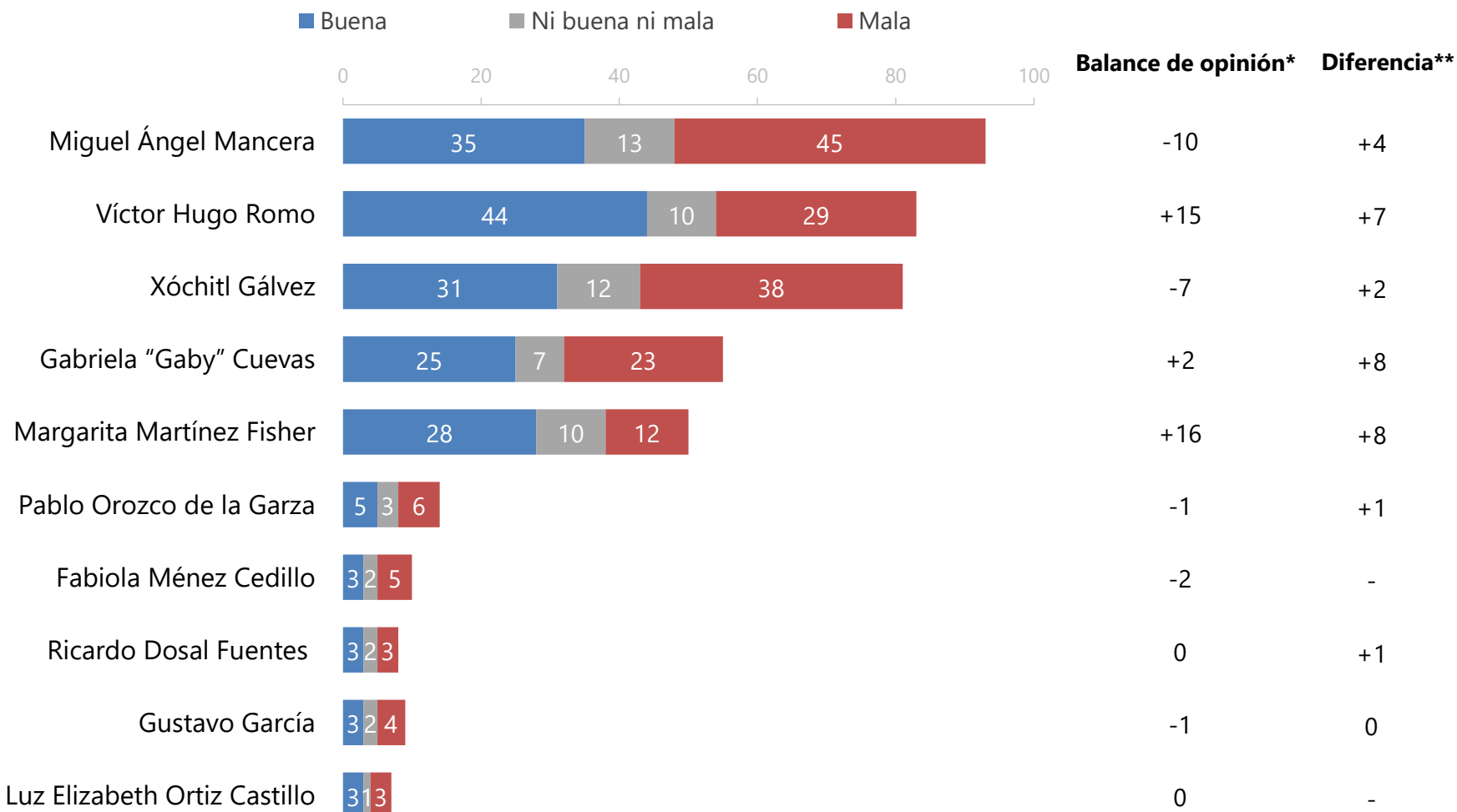
*Diferencia con respecto a marzo

Reconocimiento de nombre por región

	Región alta (14%)	Región media (21%)	Región popular (65%)
Reconocimiento de nombre	Miguel Ángel Mancera	96	94
	Víctor Hugo Romo	87	88
	Xóchitl Gálvez	89	83
	Gabriela "Gaby" Cuevas	63	58
	Margarita Martínez Fisher	60	58
	Pablo Orozco de la Garza	20	17
	Fabiola Ménez Cedillo	14	12
	Ricardo Dosal Fuentes	9	11
	Gustavo García	13	9
	Luz Elizabeth Ortiz Castillo	6	9

Juicio de personajes

¿Qué opinión tiene de _____?



No se muestra % de "NS/NC"

*Opiniones positivas menos negativas
 **Diferencia con respecto a opiniones positivas de marzo

Juicio de personajes por región

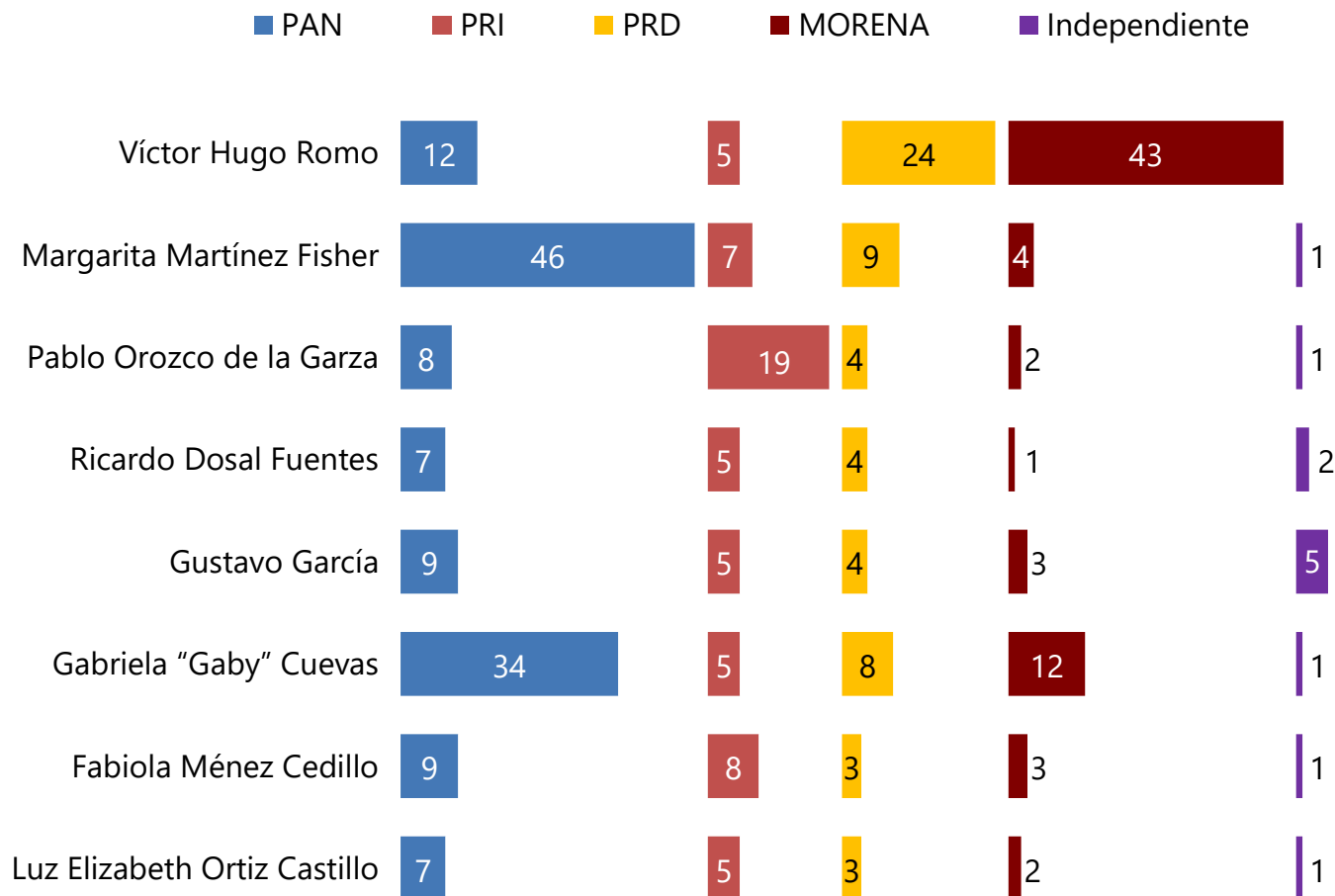
		Región alta (14%)	Región media (21%)	Región popular (65%)
Juicio de personajes	Miguel Ángel Mancera	Positivas	30	32
		Negativas	51	43
	Víctor Hugo Romo	Positivas	37	48
		Negativas	37	26
	Xóchitl Gálvez	Positivas	26	31
		Negativas	43	37
	Gabriela "Gaby" Cuevas	Positivas	19	27
		Negativas	26	22
	Margarita Martínez Fisher	Positivas	26	28
		Negativas	11	13

Juicio de personajes por región (cont.)

		Región alta (14%)	Región media (21%)	Región popular (65%)	
Juicio de personajes	Pablo Orozco de la Garza	Positivas	7	3	4
		Negativas	5	5	6
	Fabiola Ménez Cedillo	Positivas	2	4	3
		Negativas	4	6	5
	Ricardo Dosal Fuentes	Positivas	2	2	4
		Negativas	2	2	3
	Gustavo García	Positivas	3	2	3
		Negativas	4	5	3
	Luz Elizabeth Ortiz Castillo	Positivas	1	1	4
		Negativas	2	2	4

Relación con partidos

Por favor dígame, ¿con qué partido asocia a ____ ?



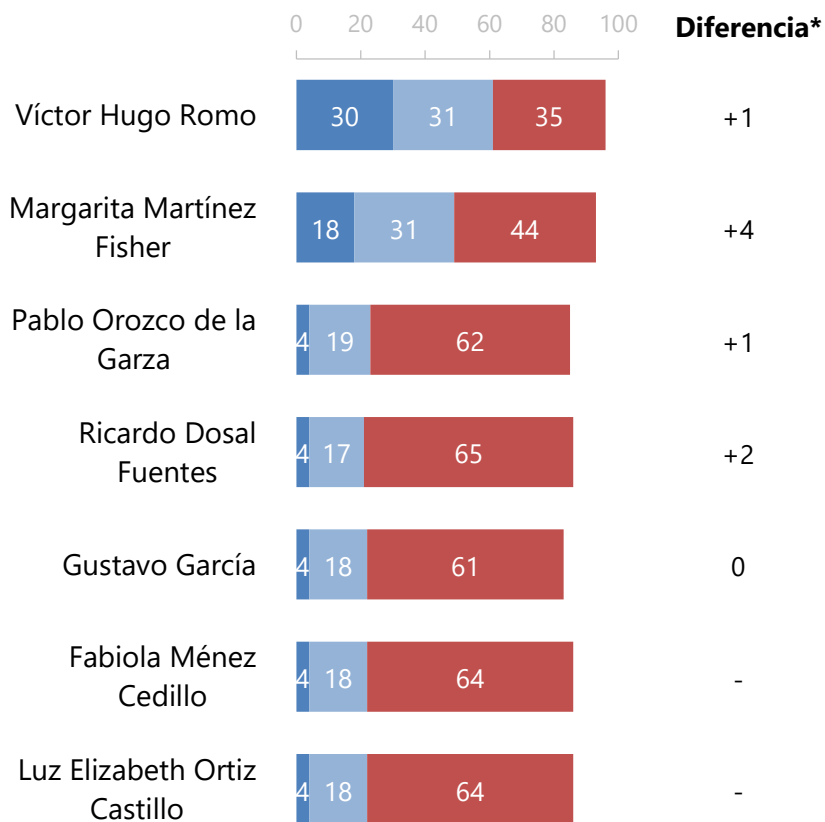
No se muestra % de "Otro partido", "Ninguno" y "NS/NC"

N: 1,600

Posibilidad de voto

Ahora por favor dígame, si _____ fuera candidato/a para Alcalde de Miguel Hidalgo, ¿usted seguramente votaría por él/ella, podría votar por él/ella o nunca votaría por él/ella?

■ Seguramente votaría ■ Podría votar ■ Nunca votaría



Posibilidad de voto por inclinación partidista [% de "Seguramente votaría"]

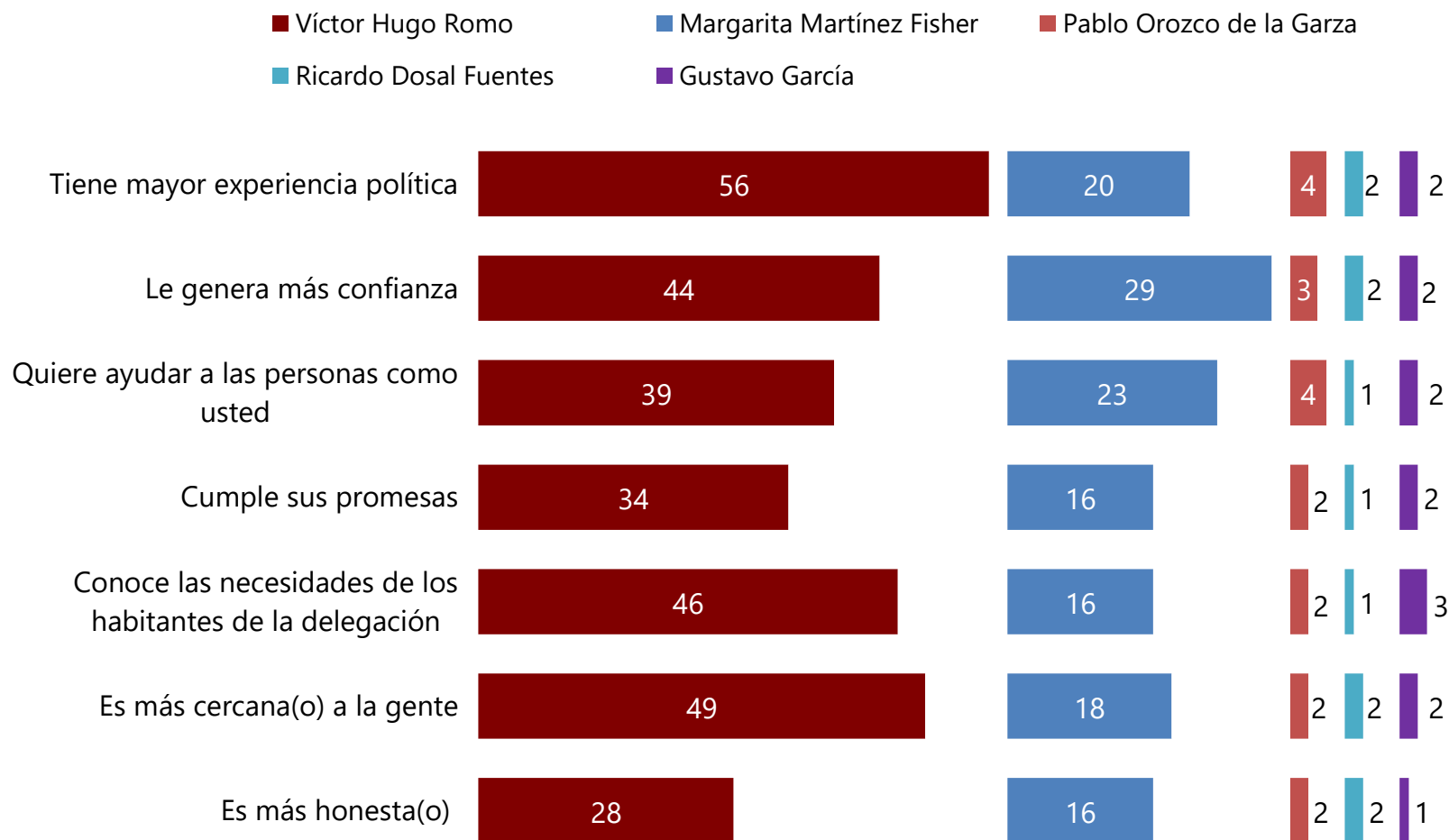
	Panistas (14%)	Priistas (5%)	De MORENA (27%)	Indep. (47%)
Víctor Hugo Romo	17	27	51	21
Margarita Martínez Fisher	35	17	12	17
Pablo Orozco de la Garza	7	24	3	2
Ricardo Dosal Fuentes	5	15	2	2
Gustavo García	5	11	3	4
Fabiola Ménez Cedillo	3	6	4	5
Luz Elizabeth Ortiz Castillo	3	7	5	3

No se muestra % de "NS/NC"

*Diferencia con respecto a "Seguramente votaría" de marzo

Asociación de cualidades

Pensando en los siguientes aspirantes para Alcalde de Miguel Hidalgo. ¿Quién cree que ____ ?



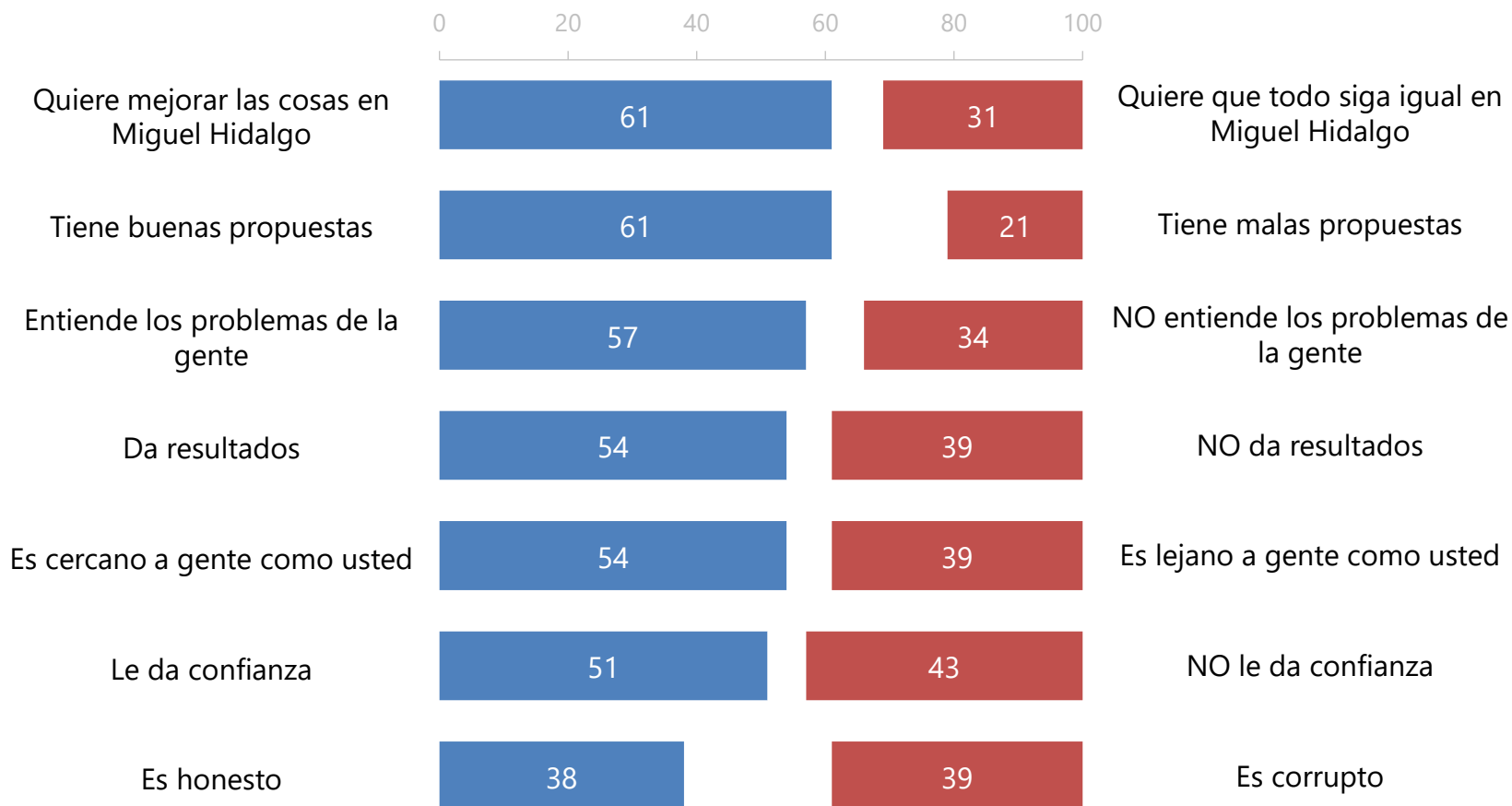
No se muestra % de "Ninguno" y "NS/NC"

N: 1,600

Cualidades– Víctor Hugo Romo

Ahora por favor dígame, en su opinión, Víctor Hugo Romo _____

[Sólo se preguntó entre quienes respondieron que Sí lo conocen.]

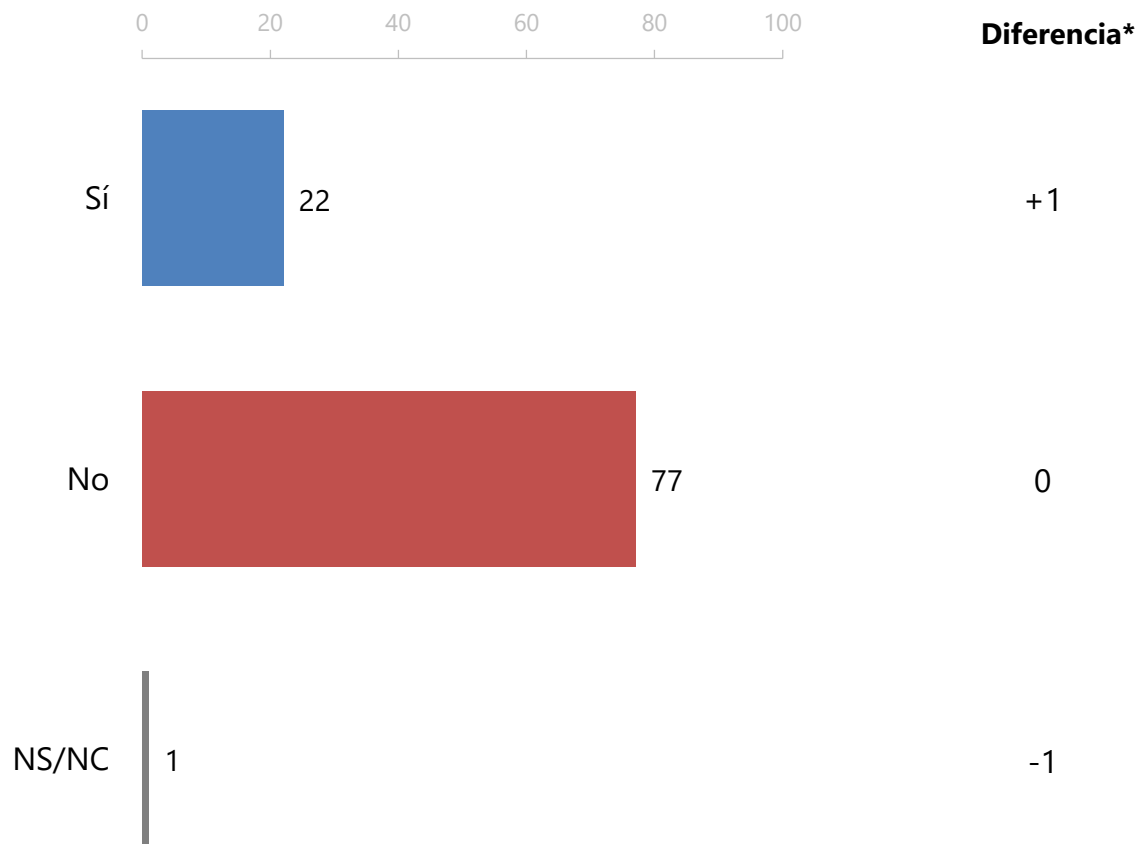


No se muestra % de "NS/NC"

N: 1,600

Acusaciones de Víctor Hugo Romo

¿En las últimas semanas, ha escuchado alguna acusación en contra de Víctor Hugo Romo?



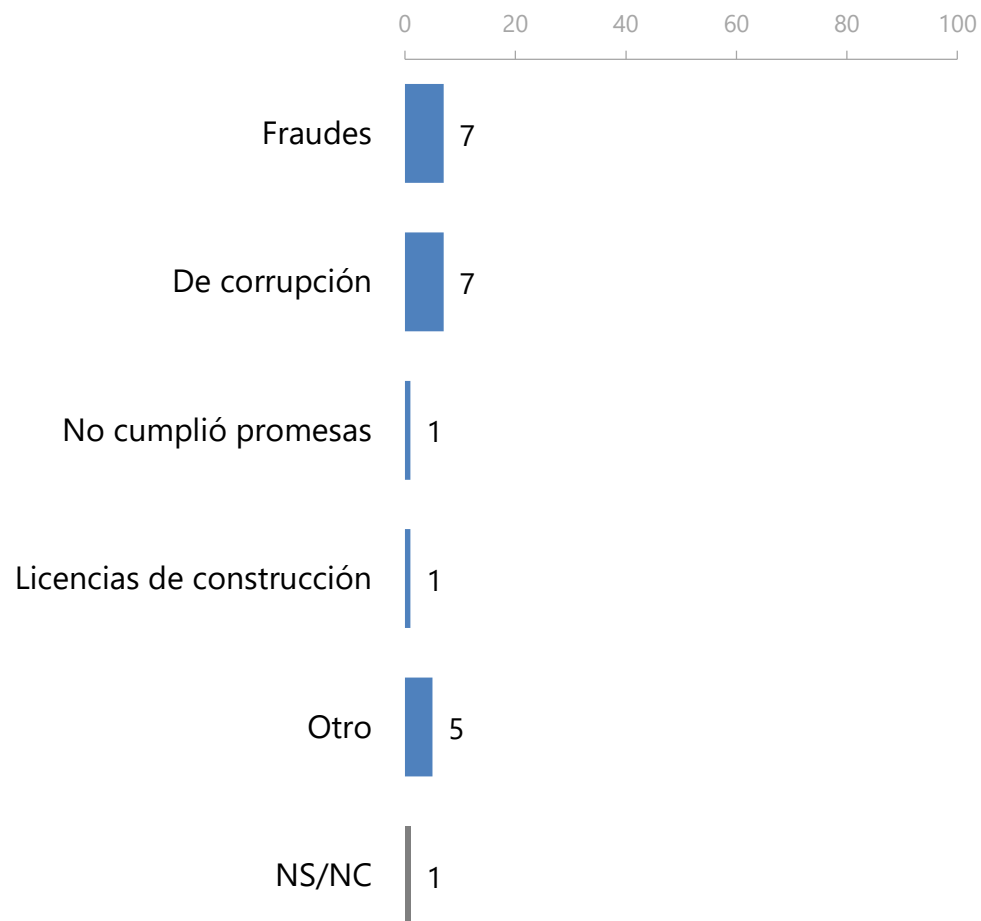
*Diferencia con respecto a marzo

N: 1,600

Acusaciones de Víctor Hugo Romo (cont.)

¿Y qué acusación ha escuchado?

[Sólo se preguntó al 22% que escuchó alguna acusación]



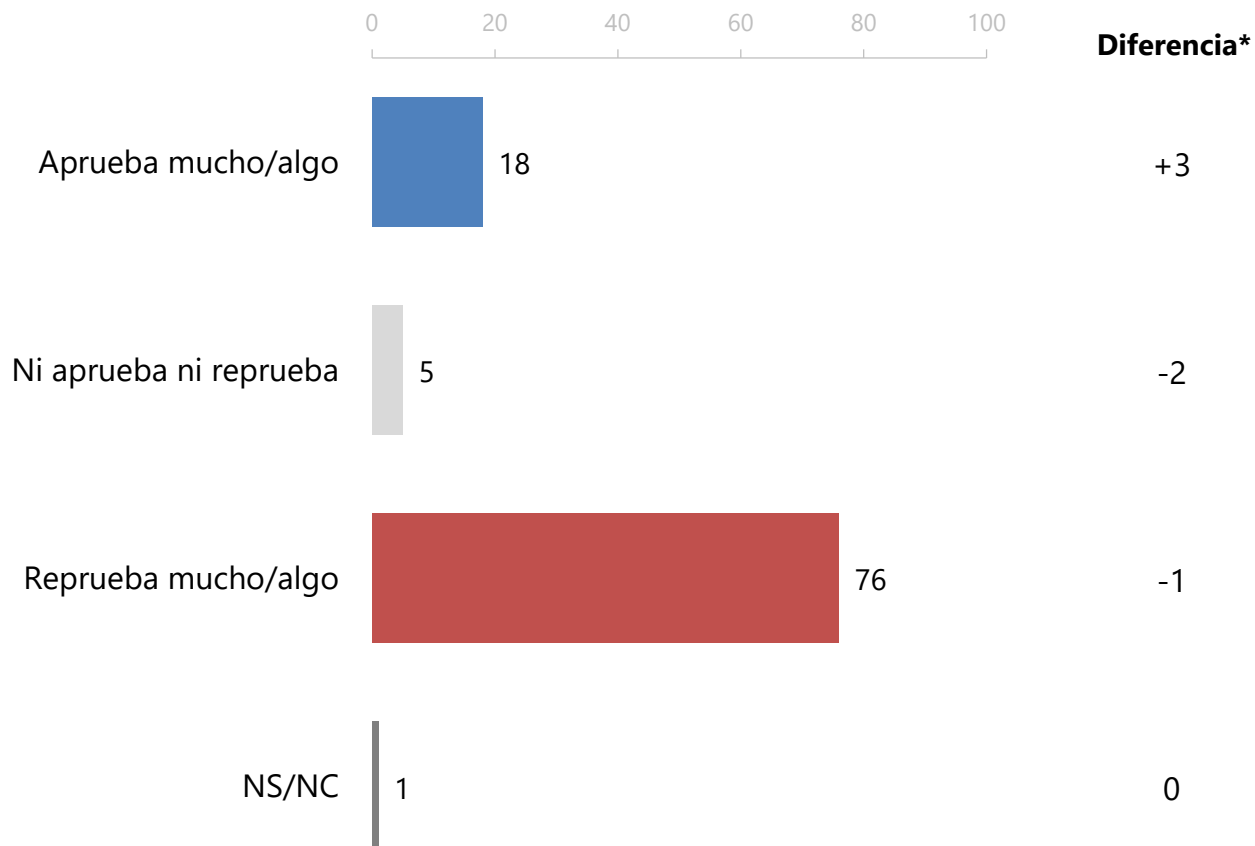
La categoría "Otro" se refiere a menciones con menos de 1%

Evaluación de autoridades y situación de la delegación

Evaluación de Enrique Peña Nieto

En general, ¿usted aprueba o reprueba el trabajo que está haciendo Enrique Peña Nieto como Presidente de la República?

-> ¿Mucho o algo?



*Diferencia con respecto a marzo

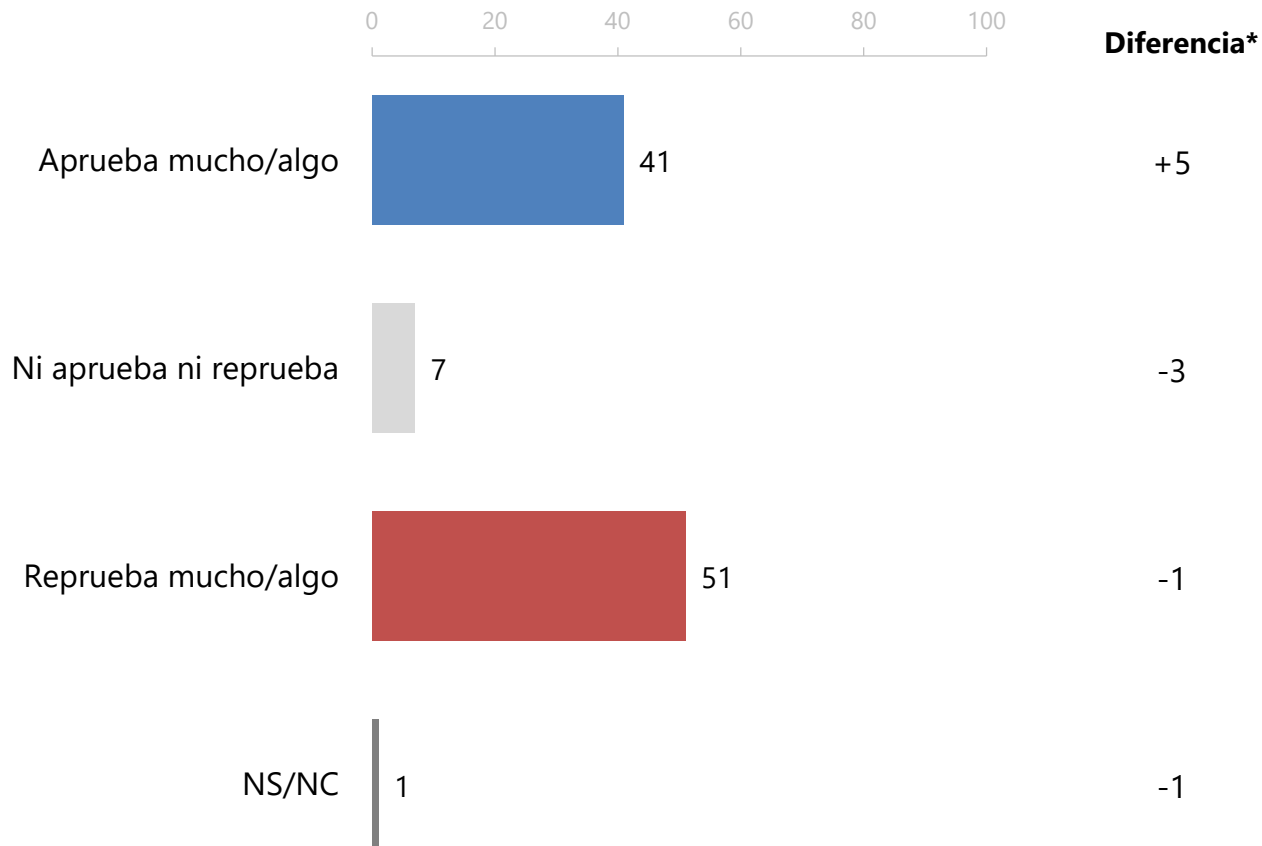
Evaluación de Enrique Peña Nieto por región

	Región alta (14%)	Región media (21%)	Región popular (65%)
Aprueba mucho/algo	23	17	17
Ni aprueba ni reprueba	6	4	5
Reprueba mucho/algo	70	78	77
NS/NC	1	1	1
Total	100	100	100

Evaluación de Miguel Ángel Mancera

En general, ¿usted aprueba o reprueba el trabajo que realizó Miguel Ángel Mancera como Jefe de Gobierno de la Ciudad de México?

-> ¿Mucho o algo?



*Diferencia con respecto a marzo

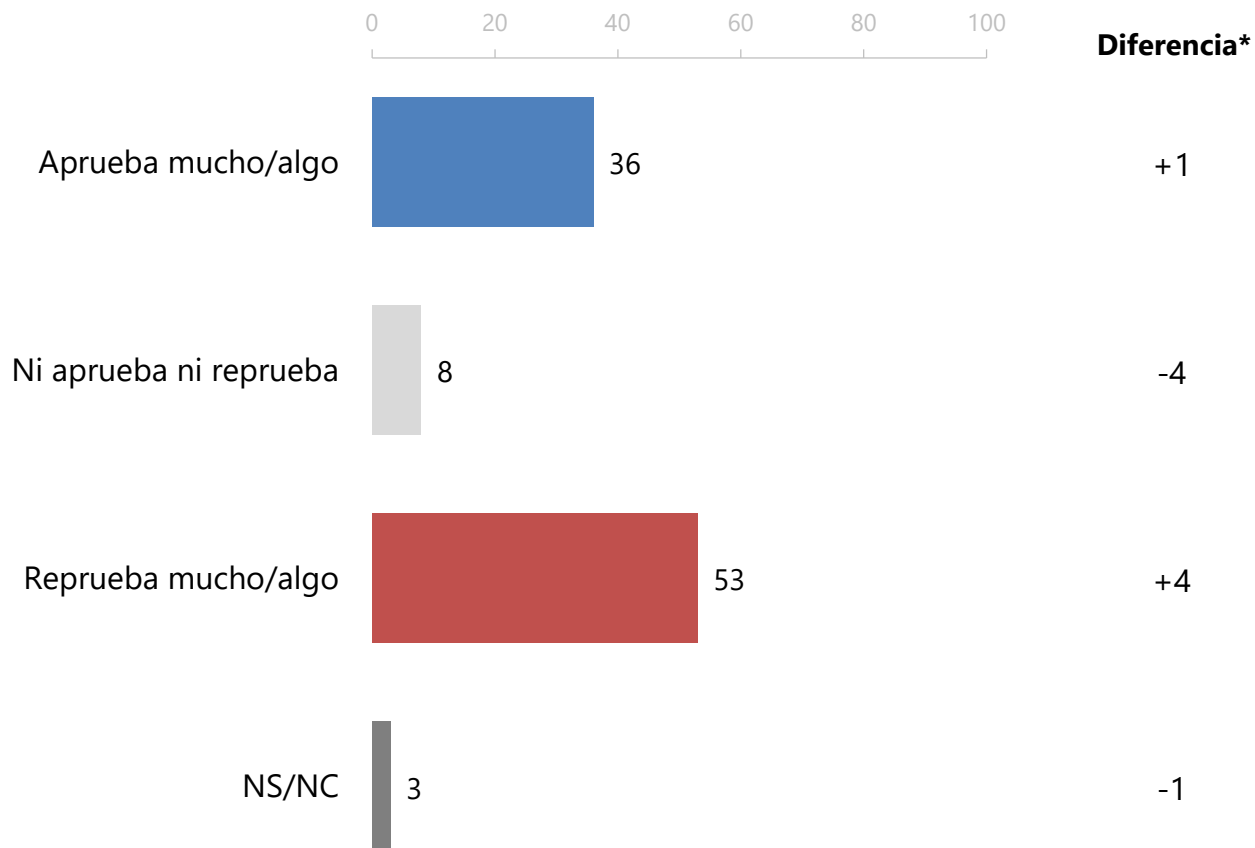
Evaluación de Miguel Ángel Mancera por región

	Región alta (14%)	Región media (21%)	Región popular (65%)
Evaluación de Miguel Ángel Mancera			
Aprueba mucho/algo	35	36	45
Ni aprueba ni reprueba	9	8	5
Reprueba mucho/algo	55	55	49
NS/NC	1	1	1
Total	100	100	100

Evaluación de Xóchitl Gálvez

En general, ¿usted aprueba o reprueba el trabajo que está haciendo Xóchitl Gálvez como Jefe Delegacional de Miguel Hidalgo?

-> ¿Mucho o algo?



*Diferencia con respecto a marzo

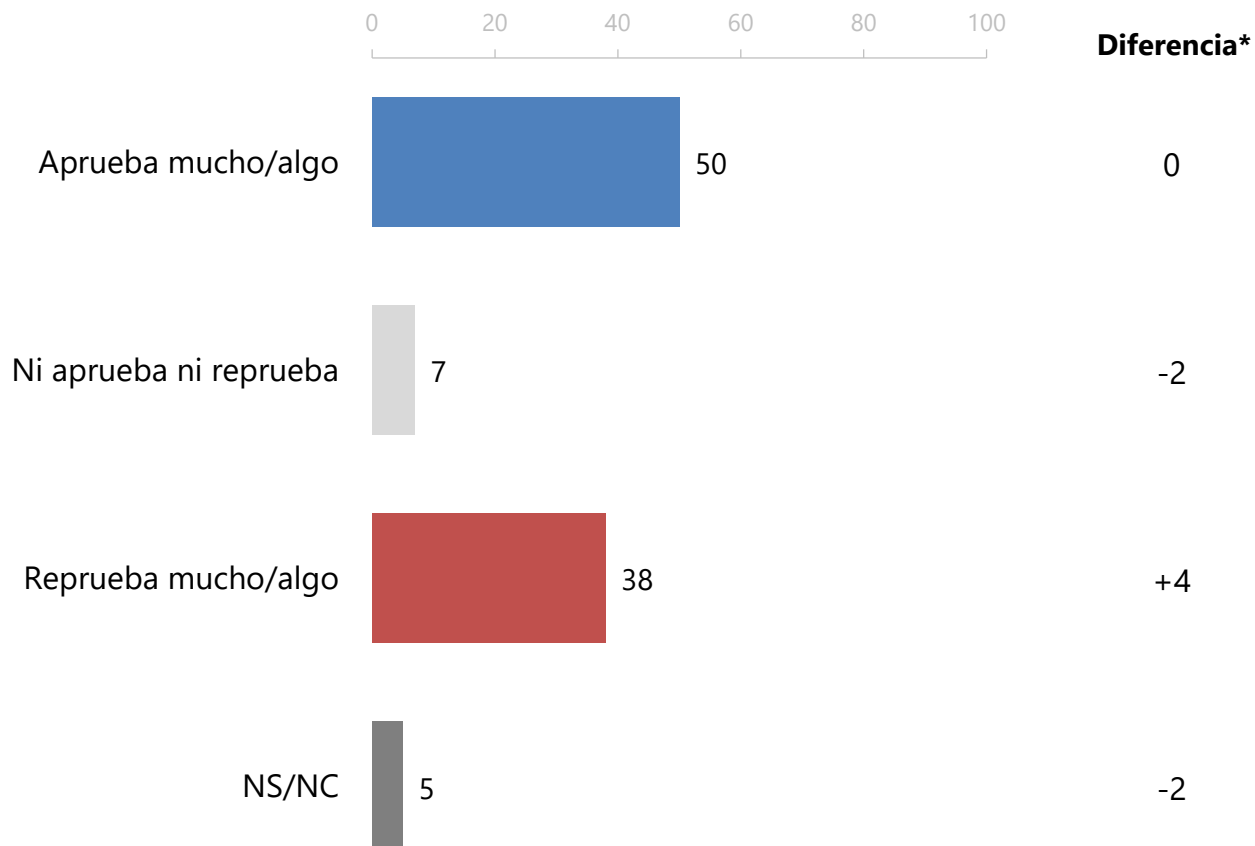
Evaluación de Xóchitl Gálvez por región

Evaluación de Xóchitl Gálvez	Región alta (14%)	Región media (21%)	Región popular (65%)
	36	40	35
	8	8	7
	53	47	55
	3	5	3
Total	100	100	100

Evaluación de Víctor Hugo Romo

En general, ¿usted aprueba o reprueba el trabajo que realizó Víctor Hugo Romo como Jefe Delegacional de Miguel Hidalgo?

-> ¿Mucho o algo?



*Diferencia con respecto a marzo

N: 1,600

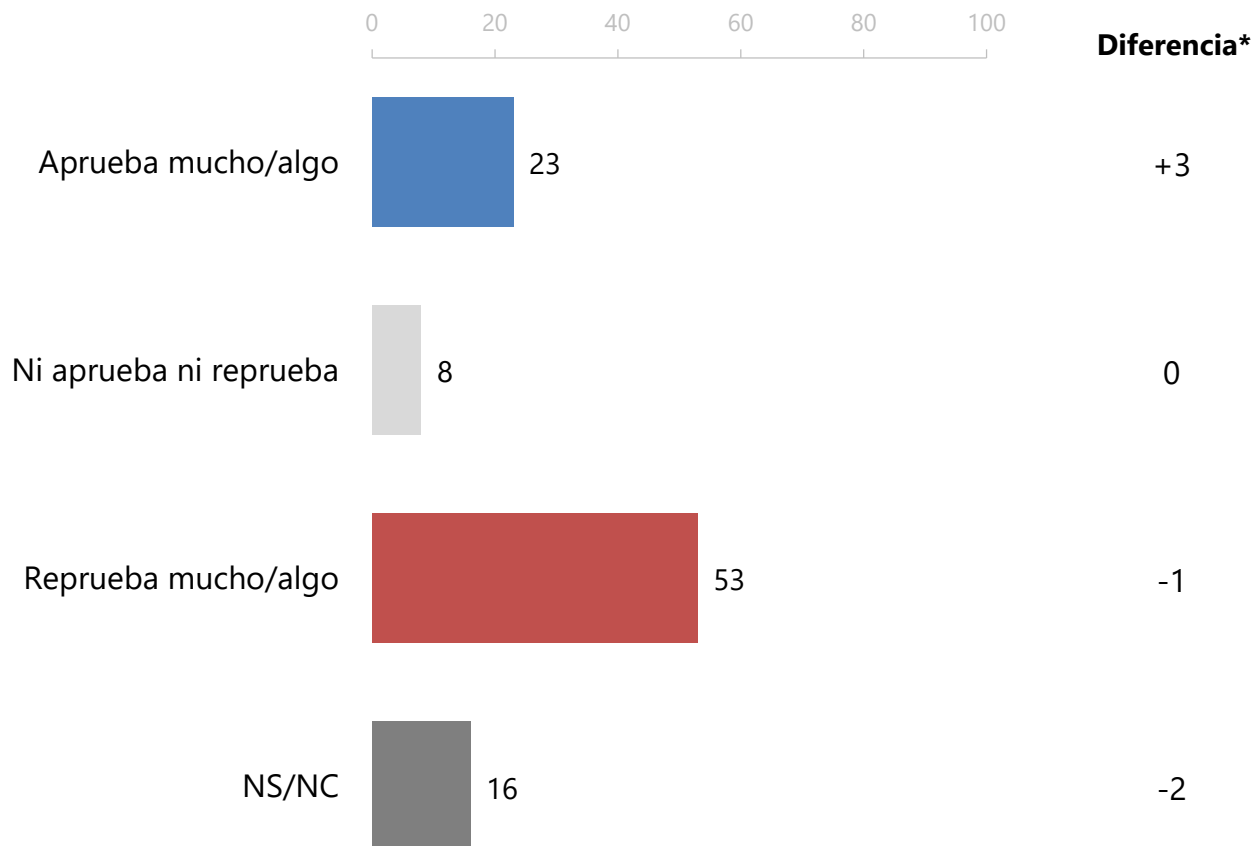
Evaluación de Víctor Hugo Romo por región

		Región alta (14%)	Región media (21%)	Región popular (65%)
Evaluación de Víctor Hugo Romo	Aprueba mucho/algo	50	44	52
	Ni aprueba ni reprueba	7	5	7
	Reprueba mucho/algo	39	42	37
	NS/NC	4	9	4
	Total	100	100	100

Evaluación de Demetrio Sodi

En general, ¿usted aprueba o reprueba el trabajo que realizó Demetrio Sodi como Jefe Delegacional de Miguel Hidalgo?

-> ¿Mucho o algo?



*Diferencia con respecto a marzo

Evaluación de Demetrio Sodi por región

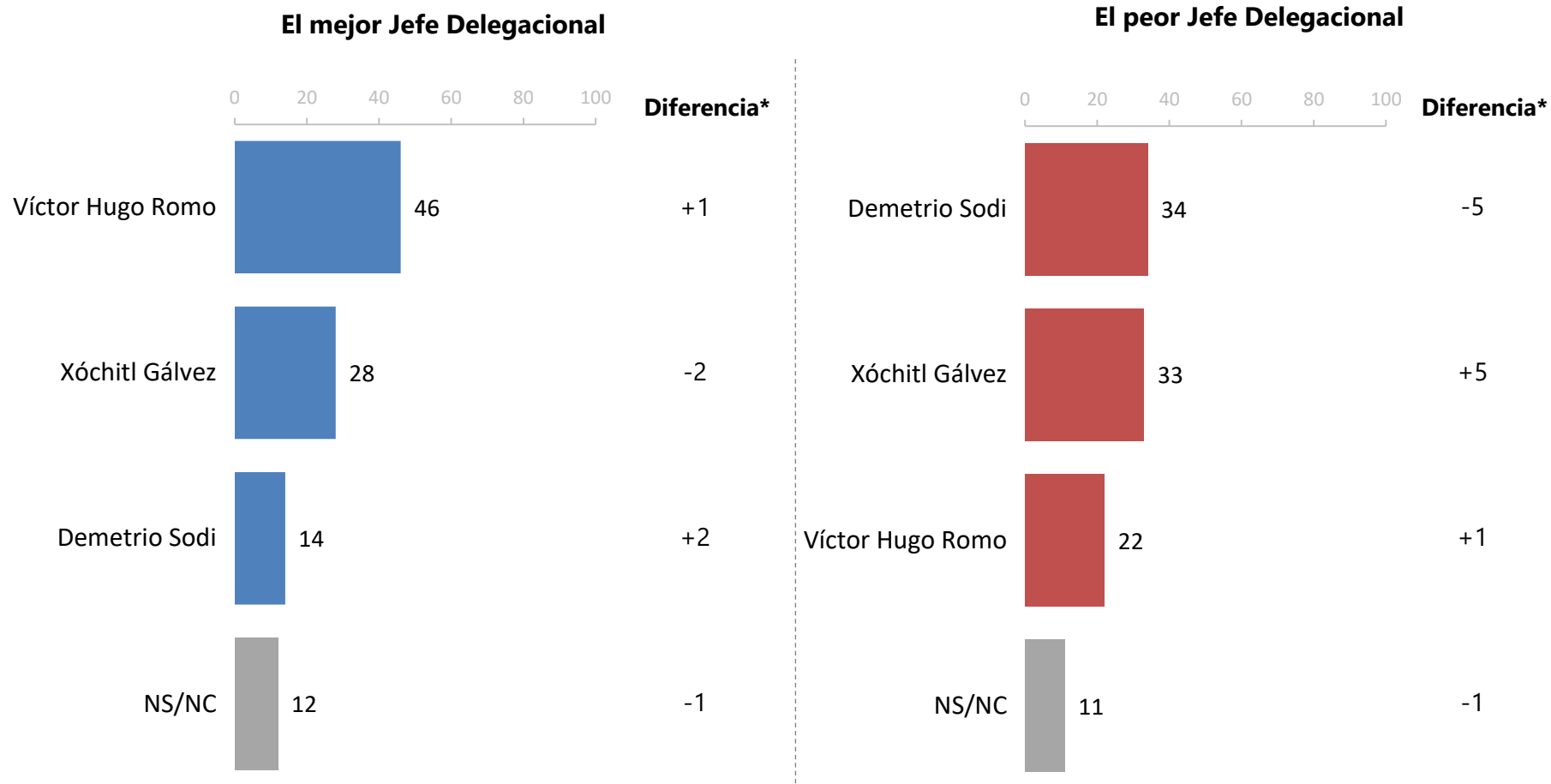
	Región alta (14%)	Región media (21%)	Región popular (65%)	
Evaluación de Demetrio Sodi				
	Aprueba mucho/algo	25	25	22
	Ni aprueba ni reprueba	10	7	8
	Reprueba mucho/algo	52	53	53
	NS/NC	13	15	17
Total	100	100	100	

Percepción de Jefes Delegacionales

Pensando en los últimos tres Jefes Delegacionales de la delegación Miguel Hidalgo.

A. ¿Quién diría usted que ha sido el mejor Jefe Delegacional de Miguel Hidalgo?

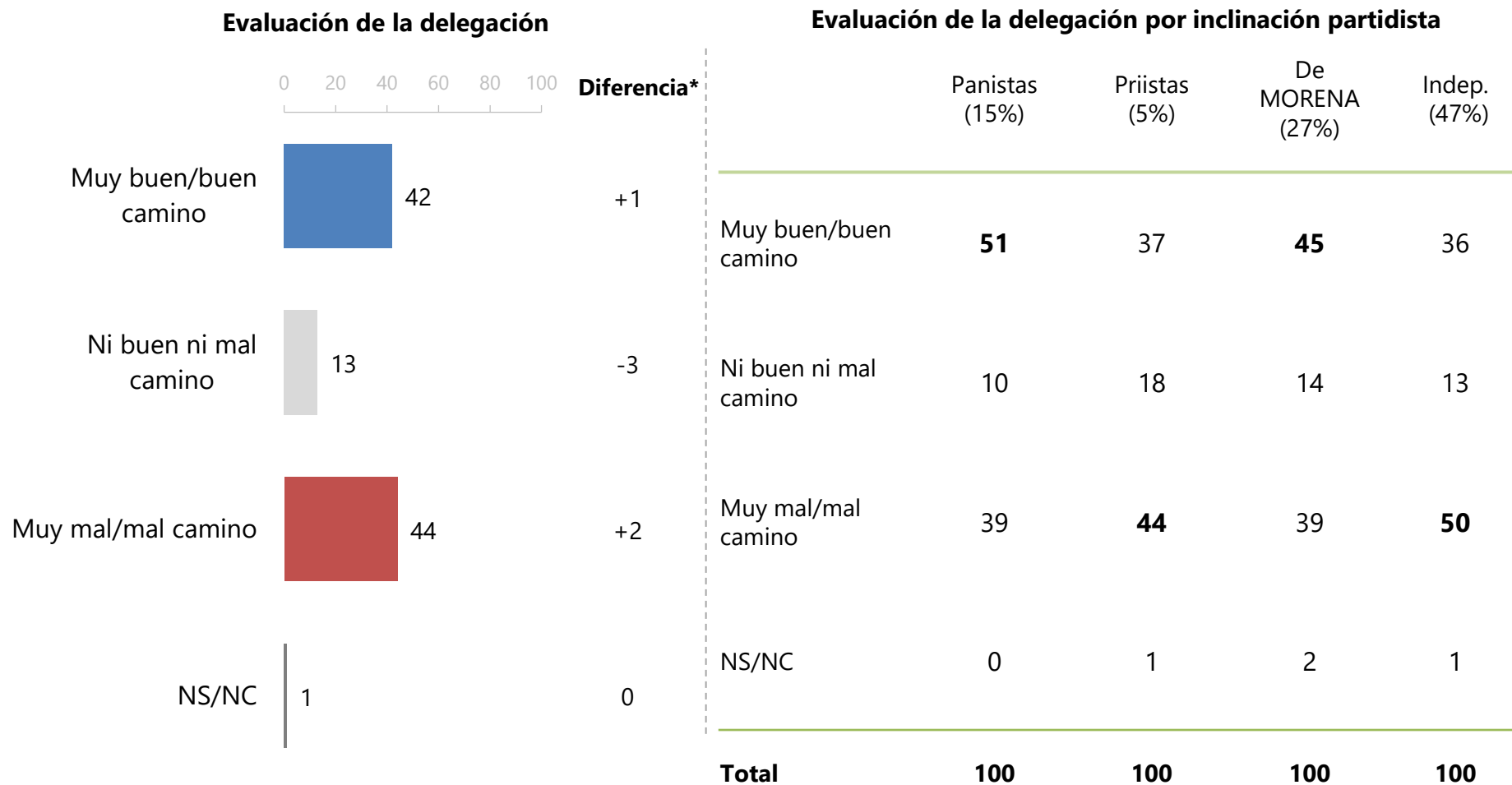
B. Ahora dígame, ¿quién diría usted que ha sido el peor Jefe Delegacional de Miguel Hidalgo?



*Diferencia con respecto a marzo

Evaluación de la delegación

En términos generales, ¿usted cree que la delegación Miguel Hidalgo va por muy buen camino, por buen camino, por mal camino o por muy mal camino?



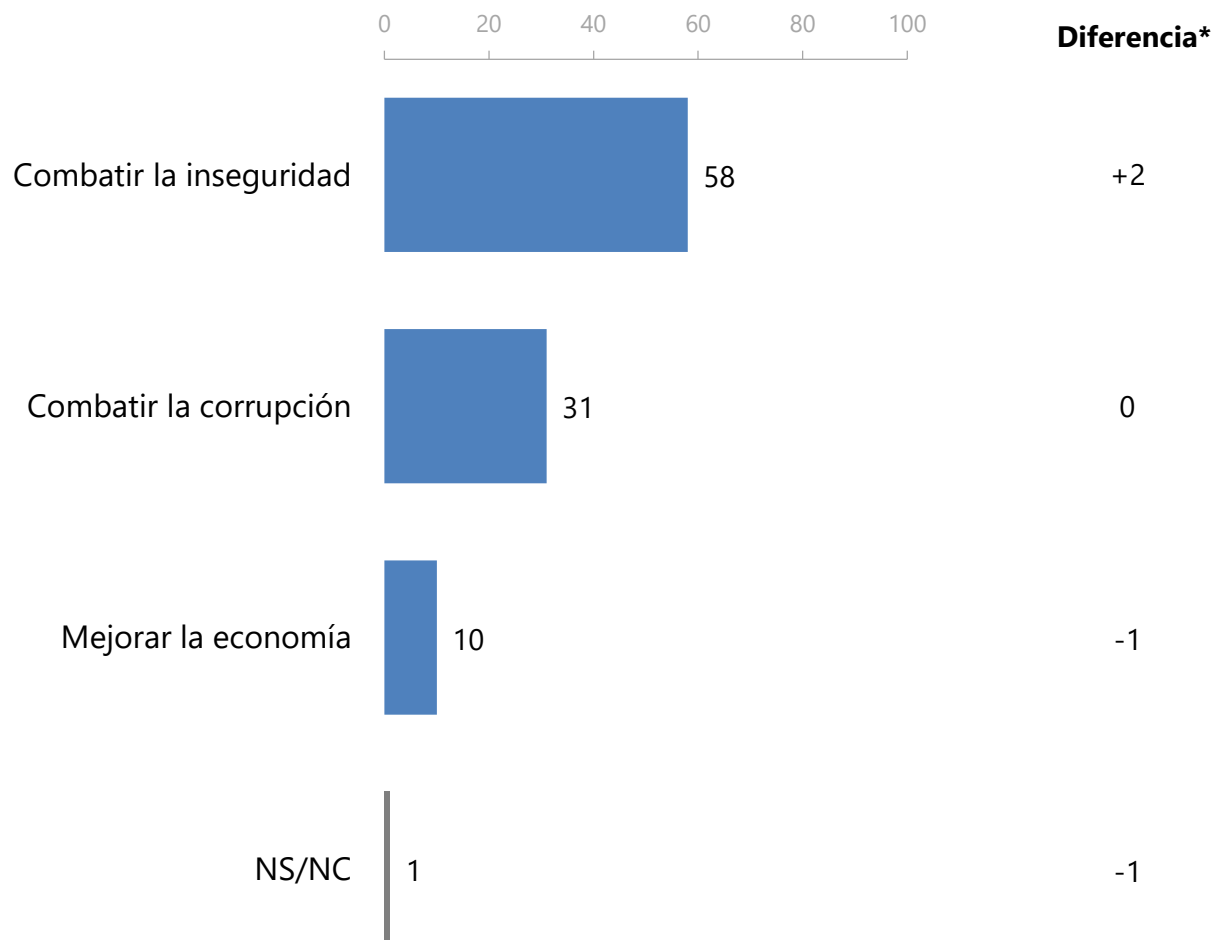
*Diferencia con respecto a marzo

Evaluación de la delegación por región

	Región alta (14%)	Región media (21%)	Región popular (65%)	
Evaluación de la delegación	Muy buen/buen camino	36	47	42
	Ni buen ni mal camino	12	15	12
	Muy mal/mal camino	50	38	45
	NS/NC	2	0	1
Total	100	100	100	

Acción más importante del gobierno

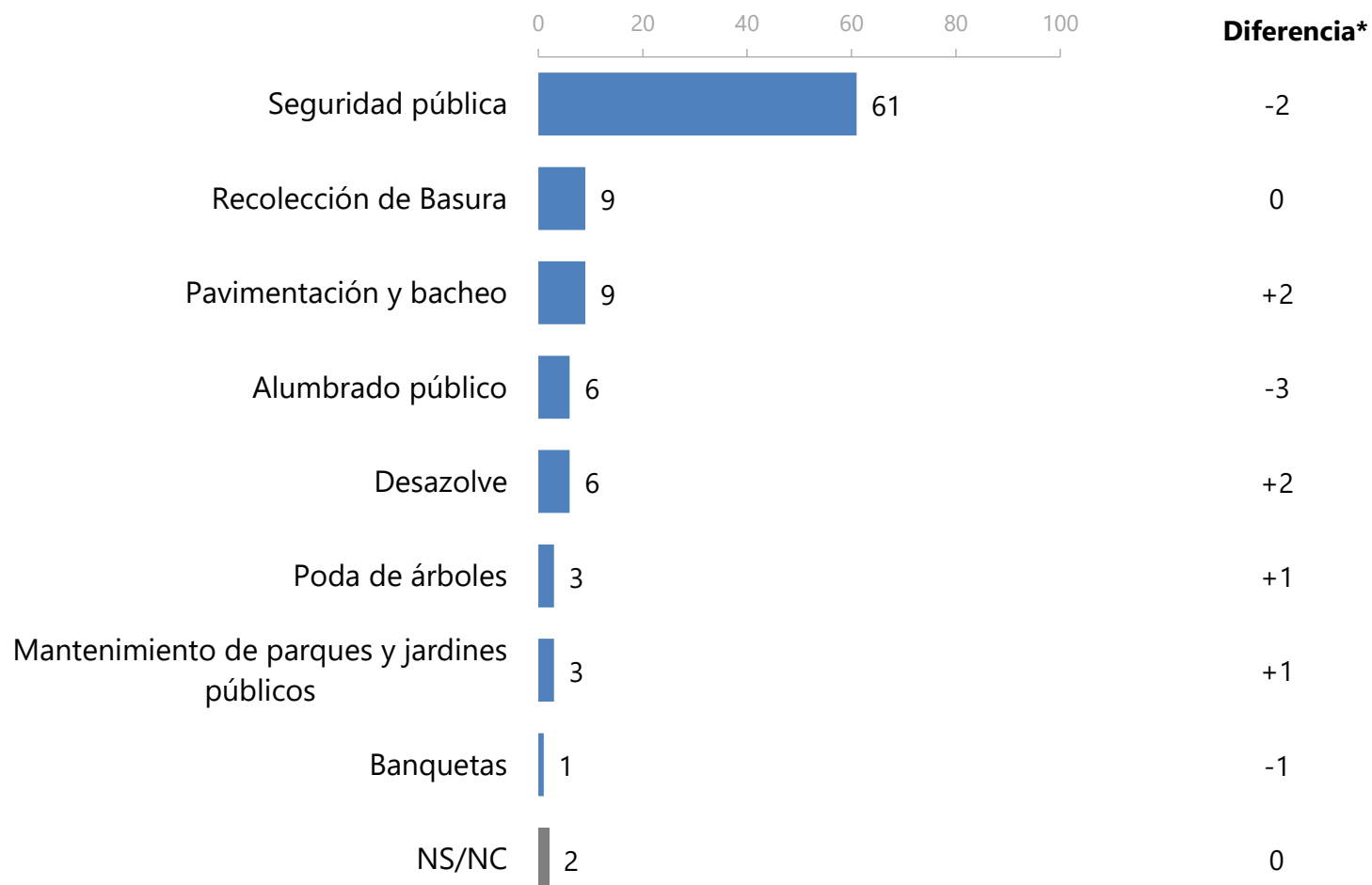
Por favor dígame cuál debería ser la prioridad del gobierno de la delegación Miguel Hidalgo.
¿Mejorar la economía, combatir la inseguridad o combatir la corrupción?



*Diferencia con respecto a marzo

Servicio de mayor prioridad

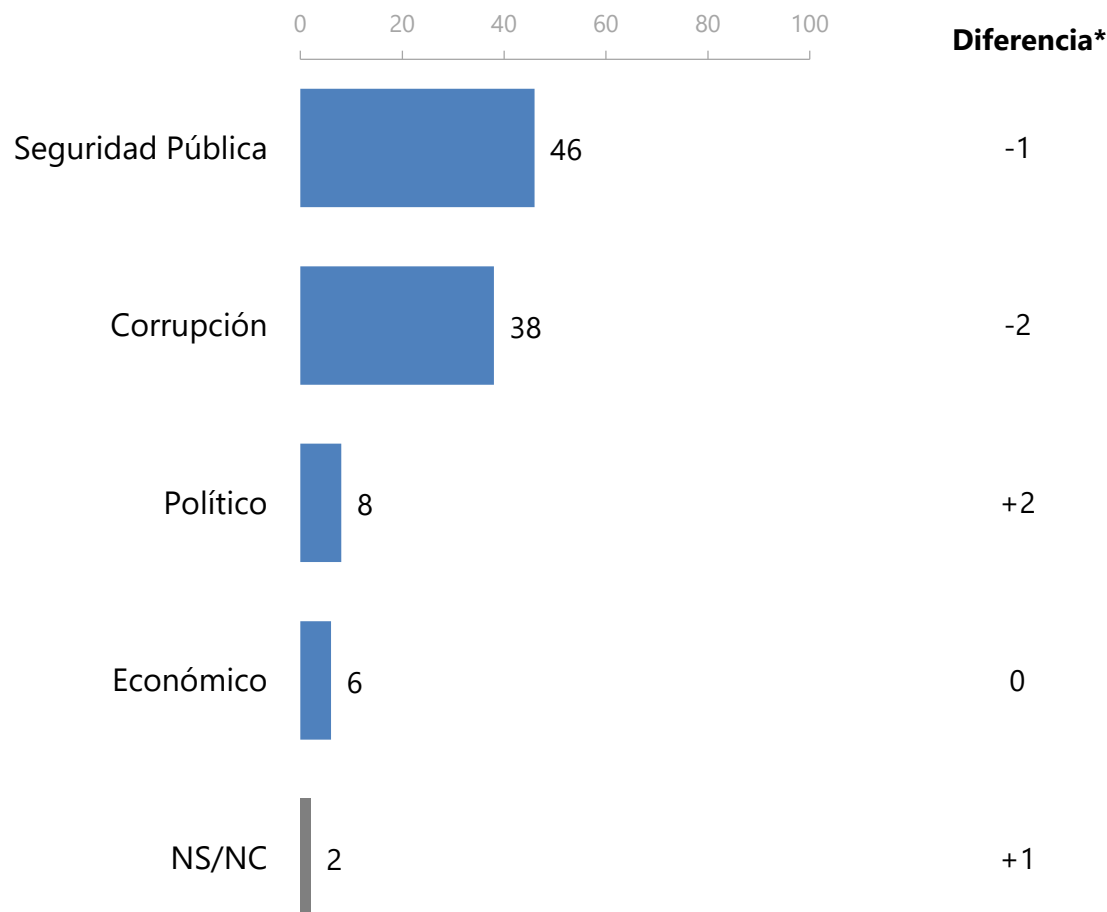
Ahora por favor dígame, de los siguientes servicios públicos, ¿cuál cree que debería ser prioridad para la delegación Miguel Hidalgo?



*Diferencia con respecto a marzo

Clasificación del principal problema en la delegación

Por favor piense cuál es el principal problema que se debe atender en Miguel Hidalgo. Ahora por favor dígame si ese problema es político, es económico, de seguridad pública o tiene que ver con la corrupción:




*Diferencia con respecto a marzo

Problemas principales específicos

A. ¿Cuál diría usted que es el principal problema en su colonia?

B. ¿Cuál es el problema que afecta más a usted y a su familia

En la colonia



Que más afecta a usted y su familia



La categoría "Otro" se refiere a menciones con menos de 1%