

Ciudad de México, a 2° de junio de 2018.


LIC. RUBÉN GERALDO VENEGAS
SECRETARIO EJECUTIVO
INSTITUTO ELECTORAL DE LA CIUDAD DE MÉXICO
Calle Huizaches No. 25, Col. Rancho Los Colorines
Delegación Tlalpan, Código Postal 14386,
P R E S E N T E

En cumplimiento con lo dispuesto en el “Reglamento de Elecciones” CAPÍTULO VII del Instituto Nacional Electoral y ANEXO 3 en el que se establecen los lineamientos así como los CRITERIOS GENERALES DE CARÁCTER CIENTÍFICO, APLICABLES EN MATERIA DE ENCUESTAS POR MUESTREO, ENCUESTAS DE SALIDA Y/O CONTEOS RÁPIDOS NO INSTITUCIONALES que tengan como fin dar a conocer preferencias o tendencias electorales durante los Procesos Electorales Federales y Locales vigente, Covarrubias y Asociados S.C. hace de su conocimiento la publicación de los resultados de una “Encuesta Electoral en la Delegación Gustavo A. Madero”.

La publicación se divulgó a través del periódico “24 Horas” tanto en su versión impresa como digital el día viernes 1° de junio de 2018.

Anexo a la presente encontrará los requerimientos de información del Anexo en comento, así como una copia del resultado publicado tanto impreso como en medio magnético.



Sin otro particular, aprovecho la oportunidad para enviarle un cordial saludo.



LIC. ANDRÉS E. LEVY COVARRUBIAS
DIRECTOR GENERAL
COVARRUBIAS Y ASOCIADOS, S.C.

CRITERIOS GENERALES DE CARÁCTER CIENTÍFICO

- ▶ El objetivo general del estudio fue determinar las preferencias ciudadanas de cara a la elección de Alcalde de la Delegación Gustavo A. Madero.
- ▶ El marco muestral lo constituyeron los datos del listado de secciones electorales y la Lista Nominal del Instituto Electoral de la Ciudad de México así como los planos seccionales y catálogos de manzanas.
- ▶ Diseño Muestral
 - La población objetivo del estudio fueron ciudadanos residentes de la Delegación Gustavo A. Madero, de 18 años o más, de ambos sexos y todos los niveles socioeconómicos, que contaran con credencial de elector.
 - El procedimiento de muestreo fue probabilístico, estratificado por Distrito Local y polietápico aleatorio en donde la primera unidad de muestreo fue la sección electoral (80 secciones con probabilidad de selección conocida y distinta de cero) seleccionadas con probabilidad proporcional al tamaño de la Lista Nominal, la segunda la manzana (dos en cada sección electoral con selección aleatoria simple) y la última la vivienda (seleccionada con arranque aleatorio y salto sistemático).
 - Se utilizaron estimadores corregidos por factores de expansión que consideran el sexo, edad y escolaridad, calculados como el inverso de la probabilidad de selección de cada unidad muestral de acuerdo a los datos de la Lista Nominal del Instituto Electoral de la Ciudad de México.
 - El tamaño de muestra fue de 800 casos exitosos y la muestra fue obtenida mediante un método de selección con probabilidad proporcional al tamaño de la Lista Nominal (PPT).
 - El error teórico de estimación es de $\pm 3.46\%$ con nivel de confianza del 95%.
 - La frecuencia de la no respuesta para el escenario de votación es de 15.2% la cual incluye 12.4% de quienes prefirieron no elegir alguna opción, 2.3% que responden no sé y 0.5% que prefirieron no contestar a la pregunta.
 - La tasa de rechazo es del 87.7% que incluye 28.65% de negativas y abandonos. Además, el número de contactos no exitosos sobre el total de intentos del estudio es de 52.41%.
- ▶ Se trata de una encuesta cara a cara en vivienda entrevistando a sólo una persona por vivienda.
- ▶ La encuesta se levantó entre los días 17 y 19 de marzo de 2018.
- ▶ Toda la información fue capturada utilizando nuestro propio sistema llamado CapIntel. Durante el proceso de captura se hicieron las revisiones rutinarias correspondientes a rangos y cruces de variables, además de una recaptura del 10% de los cuestionarios.
- ▶ Todos de los datos recabados se trataron electrónicamente a través del paquete estadístico SPSS (Statistical Package for the Social Sciences).

- ▶ Estos resultados sólo tienen validez para expresar las preferencias electorales o la tendencia de la votación, de la población objetivo en las fechas específicas del levantamiento de los datos.
- ▶ Persona física o moral que patrocinó la encuesta: Información Integral 24/7 S.A.P.I. de C.V.
- ▶ Persona física o moral que diseñó y llevó a cabo la encuesta: Covarrubias y Asociados, S.C.
- ▶ Persona física o moral que solicitó la publicación de la encuesta: Información Integral 24/7 S.A.P.I. de C.V.
- ▶ Medio de Publicación de la encuesta: Periódico 24 Horas tanto en su versión impresa como digital
- ▶ Datos de contacto:
Información Integral 24/7 S.A.P.I. de C.V.
Av. Ejército Nacional No. 216, Piso 13, Col. Anzures
C.P. 11590, Ciudad de México
Tel. 14-54-40-44/ 14-54-40-13
isabel.caseres@24-horas.mx
- 
- Covarrubias y Asociados, S.C.
Av. Santa Fe No. 505 Of. 401 Col. Cruz Manca.
Del. Cuajimalpa de Morelos.
C.P. 05349. México, D.F.
Tel. 50-89-77-70
pulso@pulso.com.mx
- 
- ▶ Responsable de la Encuesta: Lic. Andrés Eduardo Levy Covarrubias
- ▶ Representante: Lic. Andrés Eduardo Levy Covarrubias, Director General
- ▶ Recursos económicos/financieros aplicados: \$204,000.00 más I.V.A.
- ▶ Monto y proporción efectivamente cubierto al momento de la publicación: \$0.00 correspondiente el 0% del total.
- ▶ Se adjunta a este documento base de datos en donde se registran los datos recabados para su procesamiento, la experiencia profesional y formación académica del Director General, documentación que prueba la pertenencia a asociaciones nacionales del gremio de la opinión pública, los principales resultados, el cuestionario utilizado y la factura que respalda la contratación de la realización de la encuesta.

EXPERIENCIA PROFESIONAL



Ciudad de México, a 01 de enero de 2018.

A quien corresponda:

El Colegio de Especialistas en Demoscopia y Encuestas A.C. (CEDE), hace constar que la empresa Covarrubias y Asociados, S.C., es miembro de este Colegio al haber cumplido con los requisitos de pertenencia que se establecen en nuestros estatutos y apegar sus actividades a los manuales y lineamientos de buenas prácticas de este Colegio.

La presente se extiende a petición del interesado para los fines que juzgue convenientes y tiene vigencia hasta el 31 de diciembre del presente año.

ATENTAMENTE

Héctor Marcelo Ortega Villegas
Presidente

Cerro de la Estrella No. 2, Col. Campestre Churubusco, Delegación Coyoacán C.P. 04200, CDMX.
Teléfonos: +52 (55) 5549 3455 * 5544 4378 * 5544 7463 * 55443447
E-mail: info@cede.org.mx



Corporativo Santa Fe 505
Av. Santa Fe 505-401, Colonia Cruz Manca Santa Fe
Cuajimalpa, México D.F. 05349
Tel. (55) 5089 7770
e-mail: pulso@pulso.com.mx
Website: www.pulso.com.mx



DIRECTOR GENERAL Y RESPONSABLE DE LA ENCUESTA

Andrés E. Levy Covarrubias

Profesión: graduado, con mención honorífica de la Universidad Iberoamericana, en Ciencias Políticas y Administración Pública.

Años de trabajo en la firma/entidad: 30

Nacionalidad: Mexicana

Asociaciones profesionales a las que pertenece: AMAI y CEDE (Colegio de Especialistas en Demoscopia y Encuestas)

Calificaciones principales:

Desde hace más de 15 años ha dirigido proyectos de investigación de mercado y de opinión pública exitosamente. Además ha diseñado y dirigido estudios de evaluación de programas de la mayoría de las Secretarías de Estado, Dependencias Gubernamentales y Gobiernos de los Estados.


Participó del Comité de Calidad de la AMAI en 2000 y en el desarrollo del ESIMM de AMAI.

De 1995 a 2010 fue Director de Planeación y Promoción de Pulso Mercadológico, S.C.

De 2010 a la fecha es Director General del grupo Pulso Mercadológico, S.C./Covarrubias y Asociados S.C.

Educación:

Es egresado de la Universidad Iberoamericana donde cursó estudios de Licenciatura. 1983 a 1988. México, D.F.



PRINCIPALES RESULTADOS

VIERNES 1 DE JUNIO DE 2018

AÑO VII N° 1702 | CDMX

www.24-horas.mx

diario24horas

@diario24horas

ESTAMPAR GRATUITO

DIVISAS

DOLAR \$19.92

EURO €23.32

PRECIO DE LA GASOLINA EN TU DELEGACIÓN



HOY NO CIRCULA

Sábado H1/Impar

VIERNES 9y0

Se suspende la verificación de autos hasta el 3 de junio

CLIMA

SABADO 2 DE JUNIO



Soleado

↑28°C
↓12°C



SORPRENDE RENUNCIA DE ZIZOU

Con tres consecutivas y aceptan su renuncia. Tres Champions al año y el tercer lugar en la Liga

DMT P. 22



La demolición de la prepa. A ocho meses del sismo del 19 de septiembre, el Tecnológico de Monterrey, campus Ciudad de México, en donde murieron cinco alumnos al colapsar tres puentes que conectaban entre aulas y oficinas administrativas, inició los trabajos de demolición de los edificios dañados. **CDMX P. 9**



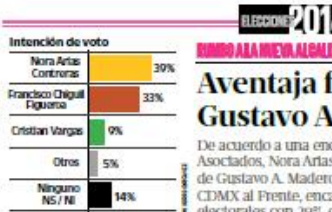
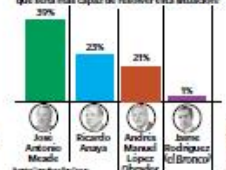
"USTEDES VAN A UNIR A TODOS LOS MEXICANOS": EPN P. 21

TEMA ARANCELES: ENCUESTA REVELA MAYOR CONFIANZA EN CANDIDATO DEL PRI

Ven a Meade como el más capaz para enfrentar a Trump

♦ La respuesta de México fue clara y contundente, pues el futuro de la región está en el dinamismo y la competitividad; en materia de comercio "no nos vamos a dejar", afirmó el abanderado priista. AMLO cuestionó que Peña Nieto no haya ido a la Casa Blanca. OMC, nuestra opción: Anaya P. 2, 4, 14 Y 15

De los siguientes candidatos, ¿quién de ellos crees que sería más capaz de resolver esta situación?



ELECCIÓN 2018 CAMPAÑA

RUMBO A LA NUEVA ALBAÑÍA

Aventaja frentista en Gustavo A. Madero

De acuerdo a una encuesta de Covarrubias y Asociados, Nora Arías, candidata a la alcaldía de Gustavo A. Madero de la coalición Por la CDMX al Frente, encabeza las preferencias electorales con 39% de la intención de voto. P. 9



DIALOGAN Y PROPUEN EN LA UAM

CDMX P. 10

MIKEL. Dijo ante estudiantes universitarios que tiene dos tareas: ganar la elección y reformar a su partido político, en donde hay gente valerosa.

SHENBAUM. Criticó al Gobierno de la Ciudad de México por no permitir cerrar de campaña en la Plaza de la Constitución: "El Zócalo es de la ciudadanía".

BARRALES. Afirmó que revisará la aplicación del fondo para la reconstrucción: "Voy a trabajar para garantizar la vivienda".

CARPINTEYRO. Se comprometió a liberar a los presos por consumo de marihuana en la capital del país; serán liberados por amnistía.

ACUSAN DE CORRUPCIÓN AL PRESIDENTE HESPERIA

CRISIS POR LA POSIBLE REMOCIÓN DE RAJOY

El PSOE avanzó con su plan para destituir al presidente Mariano Rajoy, luego de que el gobierno del Partido Popular fuera condenado por un caso de corrupción. **MUNDO P. 12**



HOY ESCRIBEN

“El sector privado no decidió jugar su suerte. Hemos visto apenas el inicio. Las cartas de empresarios no se arrojaron a la opinión investigadora.” JESUS VARGAS P. 4

RICARDO ALEMAN R.3 | JUAN PABLO CASTAÑEDA R.7 | ALFREDO HUERTA R.14 | JULIO PIÑÁN R.16 | ALBERTO LATI R.23
ADRIÁN REID R.6 | ALBERTO PELÁEZ R.12 | JULIO PILOTTI R.15 | ANA MARA ALVARADO R.18



LA FRENTISTA AVANTA POR SEIS PUNTOS PORCENTUALES A CHIGUIL

Encabeza Arias preferencias en GAM

De acuerdo a una encuesta realizada por la empresa Covarrubias y Asociados, Nora Arias encabeza las preferencias electorales entre quienes aspiran a ocupar dicho cargo, con 39% de la intención de voto, seguida de Francisco Chiguil, con 33%, y el petista Cristian Vargas (9%).

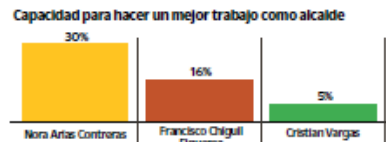
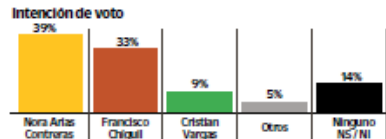
Respecto al conocimiento de estos políticos, Arias (quien hoy es la candidata del Frente por la CDMX, que incluye PRI, PAN y MC) también resultó la mejor evaluada al alcanzar 68%, mientras que el morenista Chiguil, ex jefe delegacional de GAM, obtuvo 39%, y Vargas, 7%.

Al preguntar a los encuestados cuál de los personajes cree que se a él que pueda hacer mejor su trabajo como alcalde de Gustavo A. Madero, Arias, diputada local perredista con licencia, obtuvo el primer lugar, con 30 puntos porcentuales; Chiguil quedó en segundo sitio, con 16%; y Vargas en tercero, con 5 puntos porcentuales. / **REDACCION**



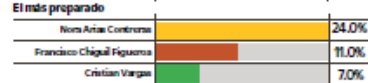
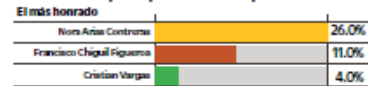
PRESENTE. Nora Arias también fue la mejor evaluada en desempeño laboral y experiencia por posibles ventajas.

Las tendencias La casa encuestadora Covarrubias y Asociados revela que la perredista despunta



Metodología

Encuesta a población abierta, entrevistando a sólo una persona por vivienda. El universo de estudio fueron ciudadanos residentes en la delegación Gustavo A. Madero, mayores de edad y con credencial de elector vigente. El tamaño de la muestra fue de 800 casos efectivos. El error teórico de estimación es de $\pm 3.46\%$, con nivel de confianza de 95% a escala global. La encuesta se realizó entre los días 17 y 18 de mayo de 2018. El marco muestral lo constituyeron los datos del listado de secciones electorales y la lista nominal del Instituto Electoral de la Ciudad de México, así como planillas seccionales y catálogos de manzanas.



Comienza la demolición de edificios en TEC-CCM



A OCHO MESES DEL 19-A. Este jueves arrancarán trabajos para demoler edificios dañados.

A ocho meses del sismo del 19 de septiembre, que ocasionó la muerte de cinco estudiantes del Tecnológico de Monterrey, Campus Ciudad de México, al colapsar tres puentes que conectaban entre aulas y oficinas administrativas, comenzó la demolición de los edificios.

Todo indica que de las tres denuncias que interpusieron los papás de las víctimas, en dos casos no hubo continuidad penal y se llegó a un acuerdo económico con las autoridades de la escuela, con el fin de dar paso a la reconstrucción.

Sólo el edificio Aula 3 o Cúpula (como también se le conoce), donde cinco personas perdieron la vida (uno de preparatoria y cuatro de licenciatura), no será demolido porque una de las familias continúa con el proceso penal contra quien resulte responsable de la muerte de su hijo.

Gabriel Regino, abogado de familiares de víctimas del 19-A, había interpuesto un amparo para impedir la demolición del edificio Aula 3, con el fin de que el Ministerio Público pudiera deslindar responsabilidades.

El temblor afectó cinco de los 14 edificios del campus, por lo cual Tecamúnó, el 1 de noviembre pasado, la demolición del 70% de las construcciones.

Padres de familia, alumnos y ex alumnos han reprochado la omisión del Instituto para informar quién fue el Director Responsable de Obra (DRO) que entregó a la delegación Tlalpam la posesión de los edificios se encontraban en buen estado después del temblor del 7 de septiembre del mismo año.

Hasta el cierre de esta edición, el TEC no dio a conocer los detalles sobre la reconstrucción. / **ALEJANDRO GRANADOS**

Reiteran tolerancia cero a los giros negros en BJ

La delegación Benito Juárez informó que refuerza las verificaciones a establecimientos mercantiles de alto impacto, toda vez que en esta delegación "hay cero tolerancia a giros negros", afirmó el jefe delegacional Ángel Luna Pacheco.

Refirió que en lo que va de la administración se han revisado más de 2 mil establecimientos mercantiles, de los cuales 158 han sido clausurados, mientras que 51 han sido suspendidos por incumplir la norma en la materia.

En las últimas semanas, dijo, han cerrado establecimientos por incumplir con la licencia de impacto vial, vender alcohol sin permiso o rebasar el aforo. / **REDACCION**

Te invitamos a formar parte de nuestro grupo de mujeres **Emprendedoras**



¡Tú eres la Asesora Integral que estamos buscando!

Requisitos:

- Bachillerato terminado
- Comprobante de estudios
- De 30 a 50 años
- Gusto por las ventas

Ofrecemos:

- Capacitación y desarrollo profesional
- Excelentes ingresos por comisiones
- Convenciones nacionales e internacionales
- Bonos e incentivos adicionales

Te esperamos en:

Av. Canal de Tezontle, Esq. Embarcadero s/n • Col. Central de Abastos, Iztapalapa
Con: Ana Yeli Rivera ☎ 5694 0663
☎ 55 2115 9800 • naye.radas@hotmail.com



Corporativo Santa Fe 505
Av. Santa Fe 505-401, Colonia Cruz Manca Santa Fe
Cuajimalpa, México D.F. 05349
Tel. (55) 5089 7770
e-mail: pulso@pulso.com.mx
Website: www.pulso.com.mx

<http://www.24-horas.mx/2018/06/01/encabeza-nora-arias-preferencias-en-gam-infografia/>

24 HORAS EL DIARIO SIN LÍMITES

Viernes 1 Jun. 2018 9:45 AM

27°C +28°C -9°C
México DF
Viernes, 01
Previsión para 7 días

Viernes
Hoy No Circula
9 y 0
Holograma 9 y 0

Precio Del Dólar Hoy
Dólar \$20.41
Euro \$23.72

SECCIONES TEMAS OPINIÓN BUZÓN VERSIÓN IMPRESA

f t g+ i

Encabeza Nora Arias preferencias en GAM (+infografía)

La frentista aventaja por seis puntos porcentuales a Chiguil

1 DE JUNIO, 2018

REDACCIÓN 24 HORAS



FOTO: ESPECIAL | Frentista. Nora Arias también fue la mejor evaluada en desempeño laboral y experiencia por posibles votantes.

Compartir



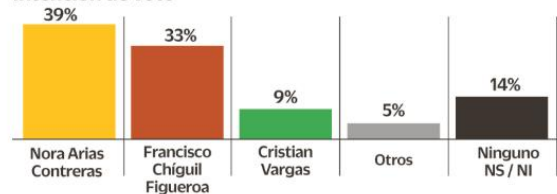
De acuerdo a una encuesta realizada por la empresa **Covarrubias y Asociados**, **Nora Arias** encabeza las preferencias electorales entre quienes aspiran a ocupar dicho cargo, con 39% de la intención de voto, seguida de Francisco Chiguil, con 33%, y el priista Cristian Vargas (9%).

Respecto al conocimiento de estos políticos, Arias (quien hoy es la candidata del *Frente por la CDMX* que integran **PRD**, **PAN** y **MC**) también resultó la mejor evaluada al alcanzar 68%, mientras que el morenista Chiguil, ex jefe delegacional de GAM, obtuvo 39%, y Vargas, 7%.

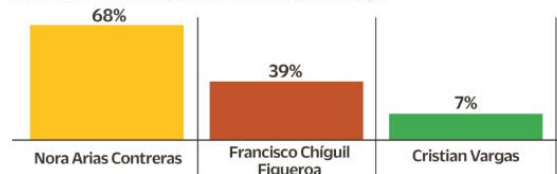
Al preguntar a los entrevistados ¿cuál de los personajes cree que sea el que pueda hacer mejor su trabajo como alcalde de Gustavo A. Madero?, Arias, diputada local perredista con licencia, obtuvo el primer lugar, con 30 puntos porcentuales; Chiguil quedó en segundo sitio, con 16; y Vargas en tercero, con 5 puntos porcentuales.

24 HORAS Las tendencias La casa encuestadora Covarrubias y Asociados revela que la perredista despunta

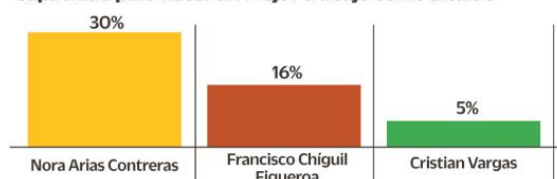
Intención de voto



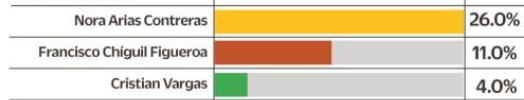
Conocimiento espontáneo del personaje



Capacidad para hacer un mejor trabajo como alcalde



El más honrado



El más preparado



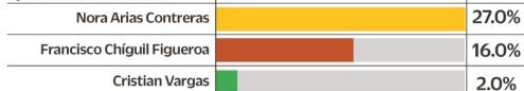
El más preocupado por la gente que quiere el poder para ayudarla



El que podría hacer un cambio para mejorar la delegación



El que tiene más experiencia, con un buen desempeño en los trabajos que ha desarrollado



Metodología

Encuesta a población abierta, entrevistando a sólo una persona por vivienda. El universo de estudio fueron ciudadanos residentes en la delegación Gustavo A. Madero, mayores de edad y con credencial de elector vigente. El tamaño de la muestra fue de 800 casos exitosos. El error teórico de estimación es de $\pm 3.46\%$, con nivel de confianza de 95% a escala global. La encuesta se levantó entre los días 17 y 18 de marzo de 2018. El marco muestral lo constituyeron los datos del listado de secciones electorales y la lista nominal del Instituto Electoral de la Ciudad de México, así como planos seccionales y catálogos de manzanas.

Xavier Rodríguez

CUESTIONARIO

Marzo, 2018		D01-09-1-18 Clima Político en Gustavo A. Madero										Cuestionario No.									
Éxito	1																				
No se contactó	1	2	3	4	5	6	7	8	9	10	11	12	13	14	15	16	17	18	19	20	
Rechazó	1	2	3	4	5	6	7	8	9	10	11	12	13	14	15	16	17	18	19	20	
Cortó	1	2	3	4	5	6	7	8	9	10	11	12	13	14	15	16	17	18	19	20	
No pasó filtro	1	2	3	4	5	6	7	8	9	10	11	12	13	14	15	16	17	18	19	20	

Introducción: Buenos días (tardes) mi nombre es... *(Mostrar credencial)* y trabajo para Covarrubias y Asociados, que es una empresa que se dedica a hacer encuestas de opinión. En esta ocasión estamos estudiando el sentir de la gente con respecto a la situación de la delegación Gustavo A. Madero. ¿Me permite recabar su opinión? Le aclaro que la información que nos dé es anónima y confidencial; es decir, no le voy a pedir su nombre y sólo se utiliza para fines estadísticos. Los datos que usted proporcione serán resguardados de forma confidencial. ¡Gracias!

¿Acepta participar en este estudio de opinión? 1. Si *(Continuar)* 2. No *(Terminar)*

FILTRO

¿Tiene usted credencial de elector para votar vigente en este Domicilio? *(pedir que venga a la puerta alguien con credencial para votar del domicilio)* 1. Sí 2. No *(Terminar)*

DATOS SOCIODEMOGRÁFICOS

D1. Sexo:	1. Masculino 2. Femenino	()	D2. ¿Qué edad tiene usted? <i>(17 o menos Terminar)</i>	()()
Escolaridad	1. Sin escolaridad 5. Secundaria Completa 9. Profesional técnica completa 2. Primaria Incompleta 6. Preparatoria Incompleta 10. Profesional incompleta 3. Primaria Completa 7. Preparatoria Completa 11. Profesional completa 4. Secundaria Incompleta 8. Profesional técnica incompleta 12. Posgrado			()()
¿Principalmente a qué se dedica? <i>(Hacer las preguntas necesarias para clasificar)</i>	1. Empleado de gobierno 4. Trabajador del campo 7. Desempleado 2. Empleado empresa privada 5. Estudia 8. Jubilado/pensionado/incapacitado 3. Trabaja por su cuenta 6. Hogar 9. Otro			()()

I. CONOCIMIENTO Y OPINIÓN ASPIRANTES ALCALDE GUSTAVO A. MADERO

1. ¿Usted conoce o ha oído hablar de... *(Mencionar nombre)*?

Nombre <i>(ROTAR)</i>	A. Conocimiento 1 Sí 2. No
1. Alan Cristian Vargas Sánchez	()
2. Francisco Chiguil Figueroa	()
3. Nora Arias Contreras	()

II. EVALUACIÓN DE ASPIRANTES ALCALDE

2. De los personajes que se enlistan en esta tarjeta *(mostrar Tarjeta circular 4)* ¿cuál es el más honrado? *(Seguir igual con los demás atributos)*

Atributo	1. ACVS 2. FCF	3. NAC 96. Otro	97. Ninguno 99. NS
A. El más honrado	()()		
B. El más preparado	()()		
C. El más preocupado por la gente, que quiere el cargo para ayudar a la gente	()()		
D. El que tiene más experiencia, que ha tenido un buen desempeño en los trabajos que ha tenido	()()		
E. El que podría hacer un cambio para mejorar la Delegación	()()		

3. ¿Cuál de los personajes que aparecen en esta tarjeta *(mostrar Tarjeta 4 circular)* cree que sea el que puede hacer mejor su trabajo como Alcalde de Gustavo A. Madero?

1. Alan Cristian Vargas Sánchez	3. Nora Arias Contreras	97. Ninguno	()()
2. Francisco Chiguil Figueroa	96. Otro	99. NS	

III. ESCENARIO ALCALDE GUSTAVO A. MADERO

4. *(Mostrar tarjeta 7 con caras y nombres de aspirantes)* Si el día de hoy fueran las elecciones para Alcalde de Gustavo A. Madero y los candidatos fueran los que aparecen en esta tarjeta ¿usted por quién votaría?

1. Nora Arias Contreras / PAN	6. Nora Arias Contreras / MC	()()
2. Alan Cristian Vargas Sánchez / PRI	7. Nora Arias Contreras / Nueva Alianza	
3. Nora Arias Contreras / PRD	8. Francisco Chiguil Figueroa / MORENA	
4. PVEM	9. Partido Humanista	
5. Francisco Chiguil Figueroa / PT	10. Francisco Chiguil Figueroa / PES	
		97. Ninguno 99. No sabe


1	2	3	4	5	1. Conforme sin revisita	2. No conforme Temporal	3. Conforme con revisita	4. No conforme cancelado	5. No conforme con dolo	RSUP() ()
---	---	---	---	---	--------------------------	-------------------------	--------------------------	--------------------------	-------------------------	-------------

FACTURA




COVARRUBIAS Y ASOCIADOS SC
CAS8207061J1
Régimen fiscal
601 - General de Ley Personas Morales

INGRESO



INFORMACIÓN INTEGRAL 24/7 SAPI DE CV



Nota de recepción

Cantidad	Clave	Unidad	Descripción	Valor unitario	Descuento	Importe
1	81131504	E48 Unidad de servicio	Estudio de Opinión Pública en la Delegación Gustavo A. Madero	\$204,000.00		\$204,000.00
		Impuesto	Trasladado IMPUESTO:002 - IVA TIPO FACTOR:Tasa	TASA O CUOTA:16.00 %		IMPORTE:\$32,640.00
Subtotal						\$204,000.00
IVA 16 %						\$32,640.00
DOSCIENTOS TREINTA Y SEIS MIL SEISCIENTOS CUARENTA PESOS 00/100 MXN						Total \$236,640.00
Método de pago PPD - Pago en parcialidades o diferido		Forma de pago 99 - Por definir		Condiciones de pago 0 días		Moneda / Tipo de cambio MXN /

Observaciones

No. serie CSD SAT
00001000000404598147

Fecha y hora de certificación
30/05/2016 07:10:59 p. m.

No. serie CSD emisor
00001000000405260457

Sello digital del emisor

EEwVvqRvST4eNCBauDbe5oPhhJkE2BFP00R3XvYlBDeRfV5uOfFoJn33TPm7RMZqLvlkabyAZ29nuJwE5sDQz1p3hMSgg8uav20H8P50XHG0A0N4F4YVMMop1gMPn2Y5mg09
r1MeqRyggvgejwLE252UkwdU0GJEN8jbuH4Wep3HGGAZ1cOTLbqNcmSUA453v79R34+m7b5R789e25GFAe+8tagRcLFMPQjRyhm8bvGB5C3tp63p5u08bTtY0m4vXV1205AFkQp1vk
Wjy8tRgDA5P+czn1EQ8+u059Q2A==

Sello digital del SAT

#BkE7WQVQ55J8el3hGh7M10X0eHvebaugM7GUAACVAPV5ANG4eQPMWCoRfUJLw5A7W5AILeemfUyTtRcFGLD21BFAe+qpeH5+DE1pQyC22oAxE3dR5K9+VwPCQK2Yxm6
Tz5OpAvHvMRQKAgvWwJelGqyTEm2581p54pJzv+HwRMDT+rhngdZEE8PboGUP88mQYm4N89pdeIEQvW8cTD7YGRbMDwRL04DE5e8B2Z7OvmYvC665BYB1B8gpbA0jw689G
vM8ngAAERCCPDGpTbAPK1bo77e5mp4hLzUePah7D0BxTmqe==

Cadena original del complemento de certificación digital del SAT

[1,1316C1908-FA86-4A08-8891-7213F8300C1Q2016-05-
30T19:10:59IN700124M2DEEwVvqRvST4eNCBauDbe5oPhhJkE2BFP00R3XvYlBDeRfV5uOfFoJn33TPm7RMZqLvlkabyAZ29nuJwE5sDQz1p3hMSgg8uav20H8P50XHG0A0N4F4YVMMop1gMPn2Y5mg09
r1MeqRyggvgejwLE252UkwdU0GJEN8jbuH4Wep3HGGAZ1cOTLbqNcmSUA453v79R34+m7b5R789e25GFAe+8tagRcLFMPQjRyhm8bvGB5C3tp63p5u08bTtY0m4vXV1205AFkQp1vk
Wjy8tRgDA5P+czn1EQ8+u059Q2A==[001000000404598147]]

Este documento es una representación impresa de un CFDI

1 de 1

20160122163051

