



**enkoll.**  
[www.enkoll.com](http://www.enkoll.com)

# ENCUESTA ELECTORAL BENITO JUÁREZ

31 de mayo de 2018



LA SILLA  ROTA



# METODOLOGÍA

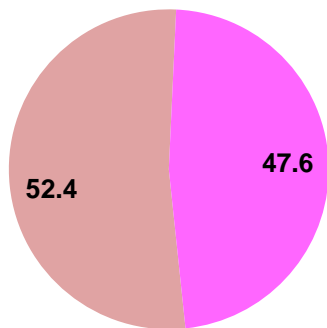
<b>POBLACIÓN OBJETIVO</b>	Población de 18 años y más con credencial para votar vigente que reside en Benito Juárez.
<b>UNIVERSO</b>	<b>Benito Juárez.</b>
<b>DISEÑO DE MUESTRA</b>	<p>Se realizó una muestra probabilística seleccionando 80 secciones electorales como Unidades Primarias de Muestreo (UPM), con probabilidad proporcional al tamaño, según la lista nominal de electores emitida por el INE.</p> <p>En cada UPM se hizo la selección de 2 manzanas y dentro de cada manzana 5 viviendas, donde se entrevistó a una sola persona de 18 años o más con credencial de elector vigente.</p>
<b>METODOLOGÍA DE RECOLECCIÓN DE DATOS</b>	Entrevistas cara a cara en viviendas, levantadas con dispositivos electrónicos aplicando un instrumento de recolección (cuestionario) adecuado para los propósitos del estudio.
<b>TAMAÑO DE MUESTRA</b>	<b>800 entrevistas en viviendas cara a cara.</b>
<b>FECHA DE LEVANTAMIENTO</b>	Del 22 al 27 de Mayo de 2018.
<b>PRECISIÓN</b>	Bajo un esquema de muestreo probabilístico polietápico los resultados tienen un margen de error alrededor del +/-3.5% con un nivel de confianza del 95% en los principales indicadores.
<b>CLIENTES</b>	Cultura Colectiva y La Silla Rota.



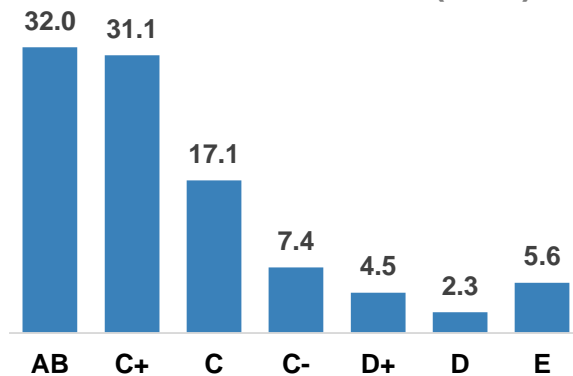
## PERFIL DE LOS INFORMANTES

### Género:

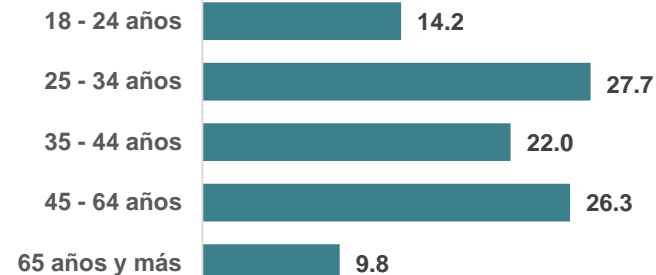
Masculino Femenino



### Nivel Socioeconómico (NSE) :



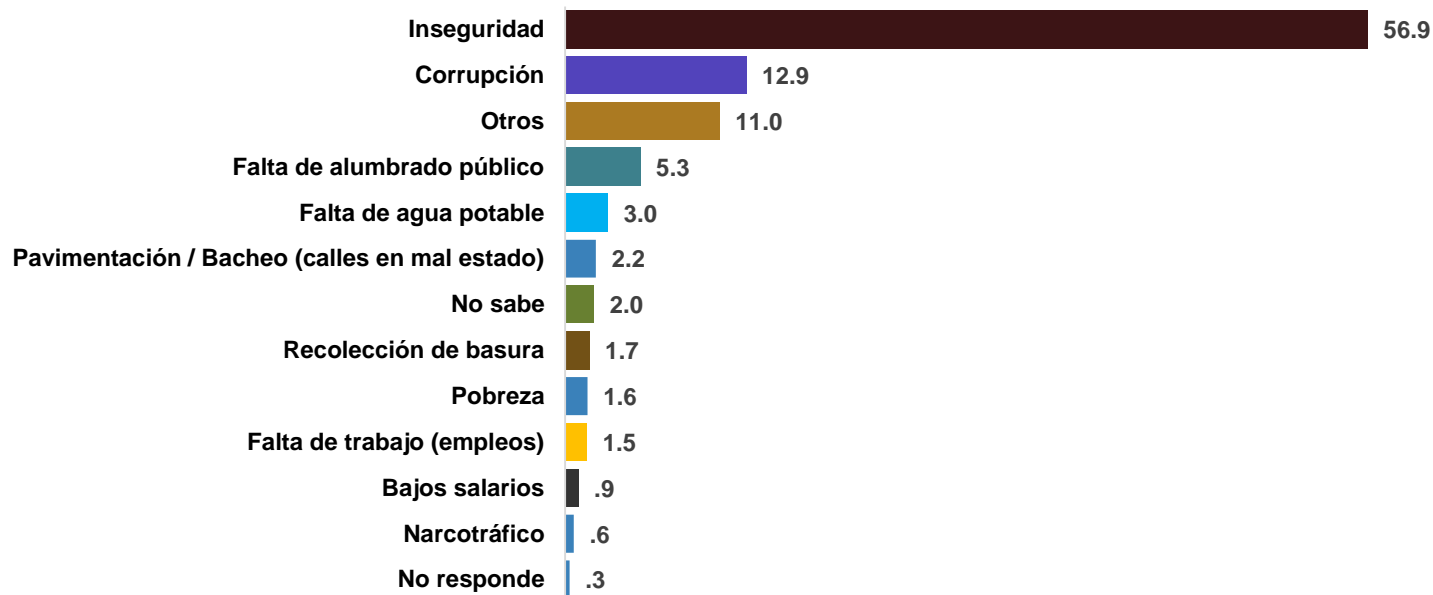
### Edad:





## PROBLEMÁTICA EN BENITO JUÁREZ

En su opinión, ¿cuál es el principal problema de la alcaldía o delegación Benito Juárez?



## PROBLEMÁTICA EN BENITO JUÁREZ

Dentro de los principales problemas que aquejan a los ciudadanos entrevistados de **Benito Juárez** se encuentran principalmente: la inseguridad (56.9%), la corrupción (12.9%) y otros (11%).

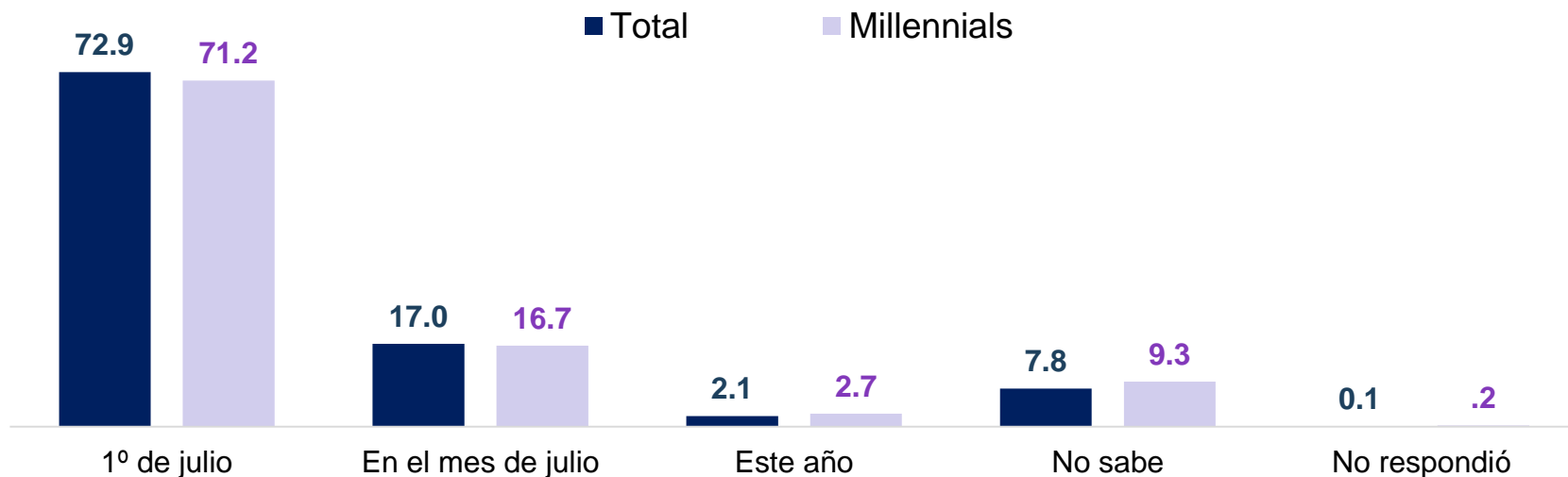
Al categorizar por temas, obtenemos lo siguiente:

- ✚ Seguridad (69.8%).- Inseguridad (56.9%), Corrupción (12.9%).
- ✚ Servicios públicos (4.7%).- Recolección de basura (1.7%), Falta de agua potable (3%).
- ✚ Económicos (4%).- Bajos salarios (0.9%), Falta de trabajo (1.5%), Pobreza (1.6%).
- ✚ Infraestructura (7.5%).- Pavimentación-bacheo (2.2%), Alumbrado público (5.3%).



## CONOCIMIENTO DE LA FECHA DE LAS ELECCIONES

¿Sabe usted cuándo son las próximas elecciones para Presidente de la República, Jefe de Gobierno de la Ciudad de México, alcalde y todos los demás cargos a elegir?

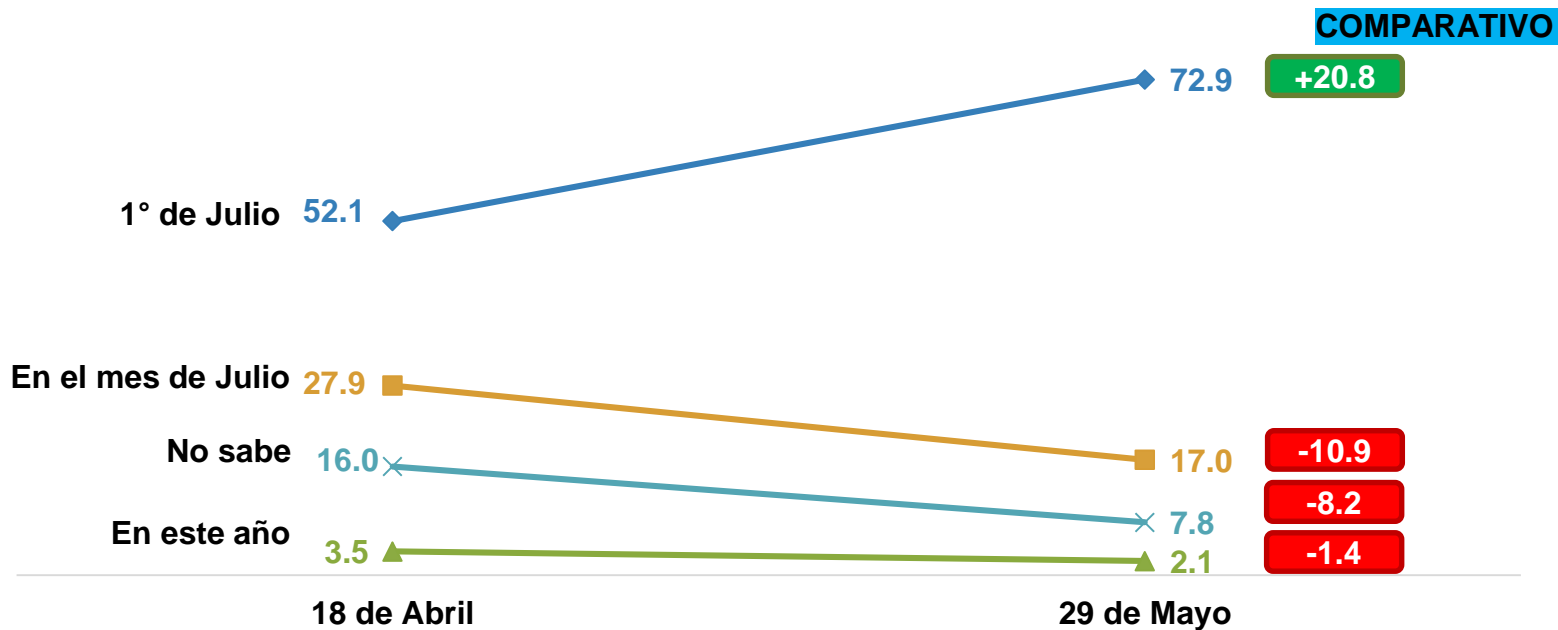


\*Se consideró como Millennials a jóvenes de 18 a 35 años.



## CONOCIMIENTO DE LA FECHA DE LAS ELECCIONES

¿Sabe usted cuándo son las próximas elecciones para Presidente de la República, Jefe de Gobierno de la Ciudad de México, alcalde y todos los demás cargos a elegir?

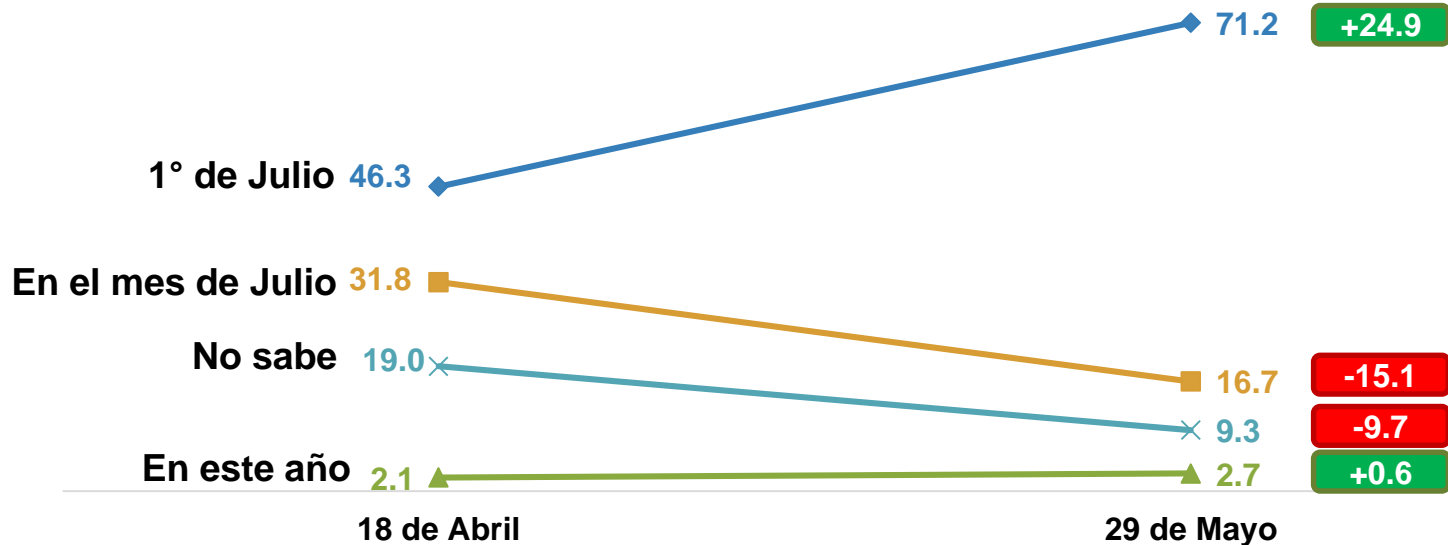




## CONOCIMIENTO DE LA FECHA DE LAS ELECCIONES

¿Sabe usted cuándo son las próximas elecciones para Presidente de la República, Jefe de Gobierno de la Ciudad de México, alcalde y todos los demás cargos a elegir?

### COMPARATIVO MILLENNIALS



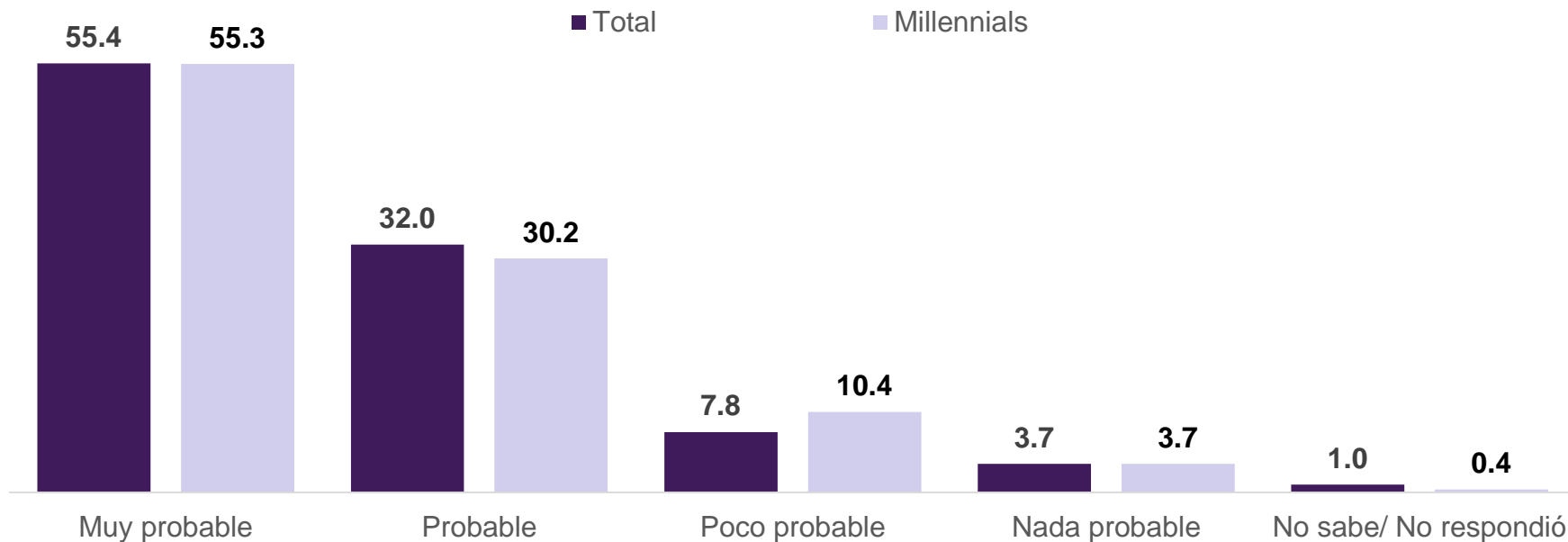
\*Se consideró como Millennials a jóvenes de 18 a 35 años.





# PROBABILIDAD DE ASISTIR A VOTAR EN LAS ELECCIONES DEL 1º DE JULIO

Las elecciones serán el 1º de julio de este año. ¿Qué tan probable es que usted acuda a votar?

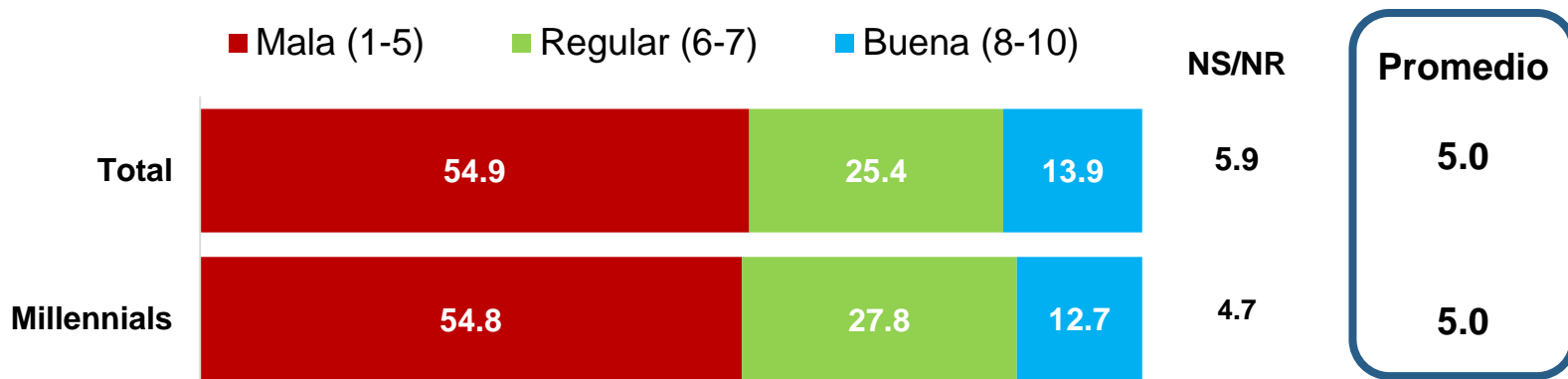


*\*Se consideró como Millennials a jóvenes de 18 a 35 años.*



## PERCEPCIÓN SOBRE EL GOBIERNO (CALIFICACIÓN)

En una escala del 1 al 10, como se califica en la escuela, ¿qué calificación le daría al trabajo que ha hecho...  
**El ex Delegado de Benito Juárez, Christian Von Roehrich?**



*\*Se consideró como Millennials a jóvenes de 18 a 35 años.*



SI HOY FUERAN LAS ELECCIONES PARA ELEGIR AL PRÓXIMO PRESIDENTE DE LA REPÚBLICA, ¿POR CUÁL CANDIDATO(A) VOTARÍA? (VOTO BRUTO Y VOTO EFECTIVO)

**Andrés M.  
López Obrador**  
Juntos Haremos  
Historia



**37%**

**Ricardo Anaya  
Cortés**  
Por México al  
Frente



**30%**

**José Antonio  
Meade K.**  
Todos por  
México



**11%**

**Jaime  
Rodríguez  
Calderón**  
Independiente



Independiente

**3%**

**%  
Bruto**

**46%**

**37%**

**14%**

**3%**

**%  
Efectivo**

*Estos resultados reflejan las opiniones vertidas sólo por encuestados de Benito Juárez*

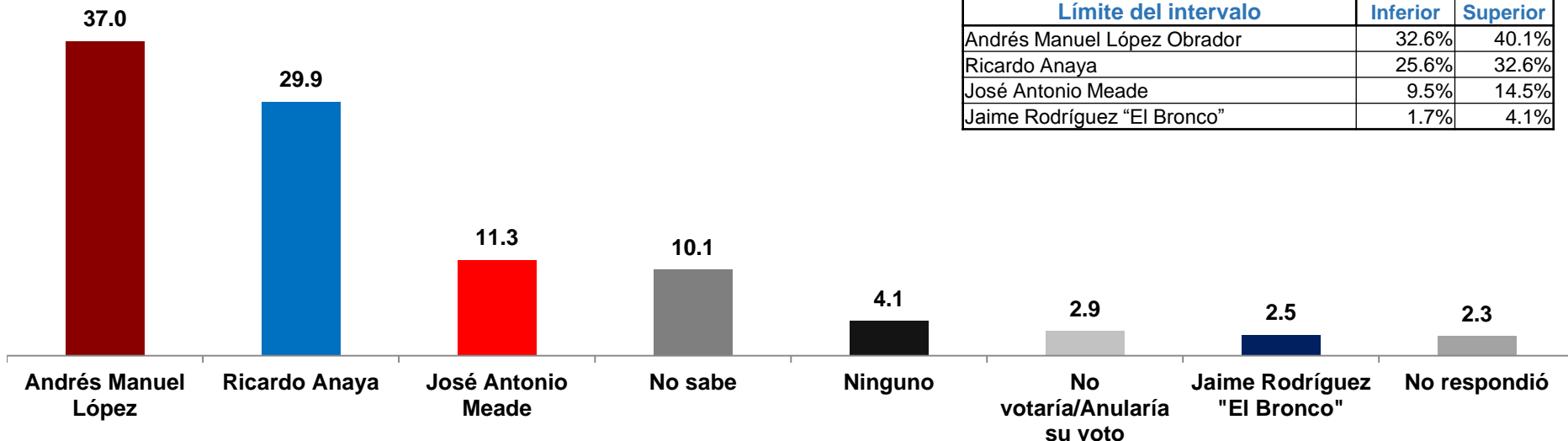


## SI HOY FUERAN LAS ELECCIONES PARA ELEGIR AL PRÓXIMO PRESIDENTE DE LA REPÚBLICA, ¿POR CUÁL CANDIDATO(A) VOTARÍA? (VOTO BRUTO)

(VOTO BRUTO)

Intervalos de confianza (95%)

Límite del intervalo	Inferior	Superior
Andrés Manuel López Obrador	32.6%	40.1%
Ricardo Anaya	25.6%	32.6%
José Antonio Meade	9.5%	14.5%
Jaime Rodríguez "El Bronco"	1.7%	4.1%



*Estos resultados reflejan las opiniones vertidas sólo por encuestados de Benito Juárez*



SI HOY FUERAN LAS ELECCIONES PARA ELEGIR AL PRÓXIMO PRESIDENTE DE LA REPÚBLICA, ¿POR CUÁL CANDIDATO(A) VOTARÍA?

**(VOTO BRUTO)**

### Intervalos de confianza (95%)

Candidato(a) o Partido político	Error estándar	Límites del intervalo	
		Inferior	Superior
Ricardo Anaya Cortés (PAN - PRD - Movimiento ciudadano)	1.8%	25.6%	32.6%
José Antonio Meade (PRI - Partido Verde - PANAL)	1.3%	9.5%	14.5%
Andrés Manuel López Obrador (MORENA - PT - PES)	1.9%	32.6%	40.1%
Jaime Rodríguez Calderón "El Bronco"	0.6%	1.7%	4.1%
Ninguno	0.8%	3.0%	6.3%
No sabe	1.2%	8.6%	13.2%
No respondió	0.7%	1.4%	4.1%
No votaría, Anularía su voto / Votaría en blanco	0.6%	1.9%	4.4%

*Estos resultados reflejan las opiniones vertidas sólo por encuestados de Benito Juárez*



# SI HOY FUERAN LAS ELECCIONES PARA ELEGIR AL PRÓXIMO PRESIDENTE DE LA REPÚBLICA, ¿POR CUÁL CANDIDATO(A) VOTARÍA? (VOTO EFECTIVO)

Estos resultados reflejan las opiniones vertidas sólo por encuestados de Benito Juárez

(VOTO BRUTO)



Andrés  
Manuel López



Ricardo Anaya



José Antonio  
Meade



INDEPENDIENTE



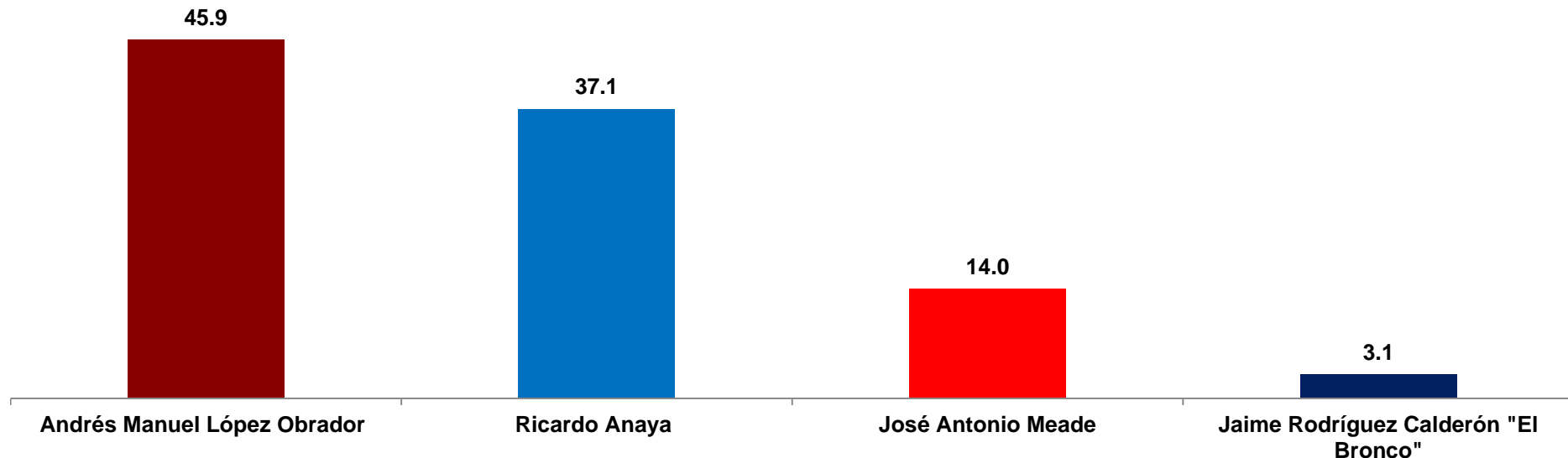
Jaime Rodríguez  
"El Bronco"





SI HOY FUERAN LAS ELECCIONES PARA ELEGIR AL PRÓXIMO PRESIDENTE DE LA REPÚBLICA, ¿POR CUÁL CANDIDATO(A) VOTARÍA? (VOTO EFECTIVO)

(VOTO EFECTIVO)



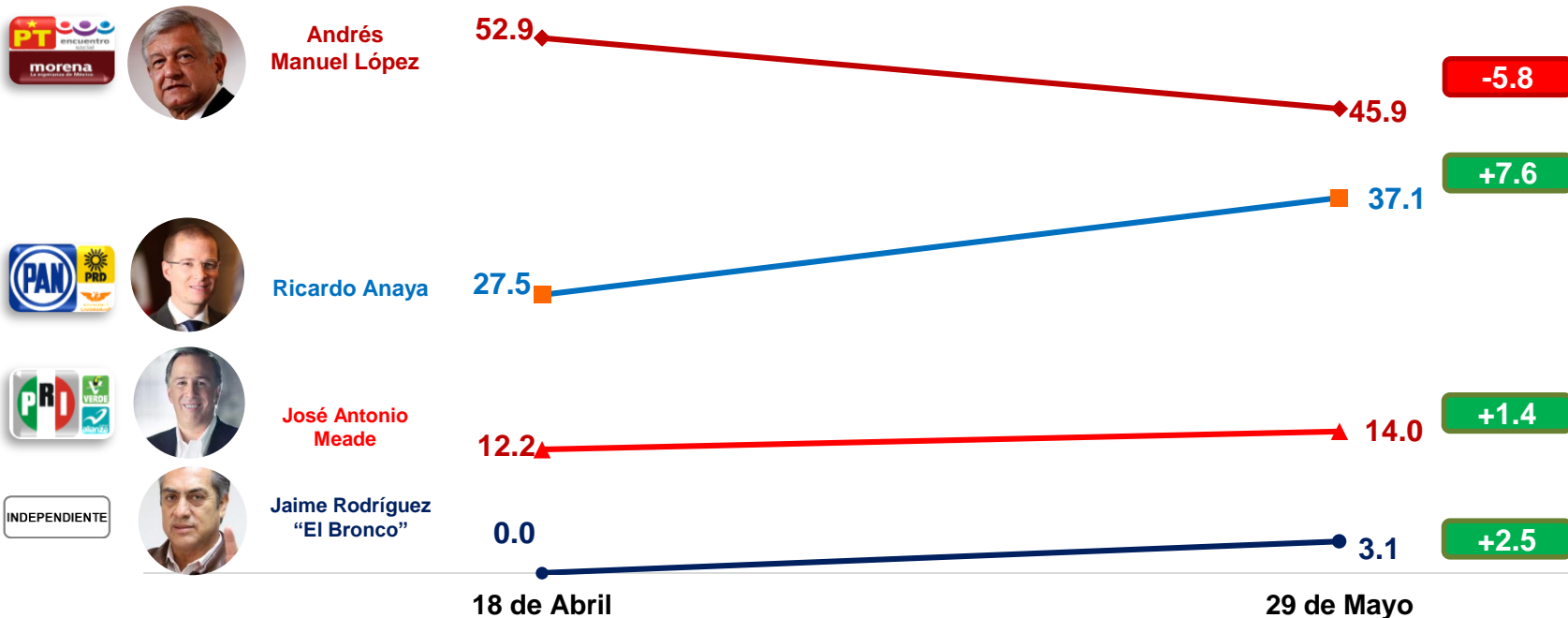
*Estos resultados reflejan las opiniones vertidas sólo por encuestados de Benito Juárez*



# SI HOY FUERAN LAS ELECCIONES PARA ELEGIR AL PRÓXIMO PRESIDENTE DE LA REPÚBLICA, ¿POR CUÁL CANDIDATO(A) VOTARÍA? (VOTO EFECTIVO)

Estos resultados reflejan las opiniones vertidas sólo por encuestados de Benito Juárez

(VOTO EFECTIVO)







## SI HOY FUERAN LAS ELECCIONES PARA ELEGIR AL PRÓXIMO JEFE(A) DE GOBIERNO, ¿POR CUÁL CANDIDATO(A) VOTARÍA? (VOTO BRUTO Y VOTO EFECTIVO)

**Claudia  
Sheinbaum Pardo**  
Juntos Haremos  
Historia



**37%**

**Alejandra Barrales  
Magdaleno**  
Por la CDMX al Frente



**28%**

**Mikel Arriola  
Peñalosa**  
PRI



**15%**

**Mariana Boy  
Tamborrell**  
PVEM



**2%**

**Purificación  
Carpinteyro**  
Nueva  
Alianza



**1%**

**Marco Antonio  
Ignacio Rascón**  
Partido  
Humanista



**1%**

**Lorena Osornio  
Elizondo**  
Independiente



**1%**

**%  
Bruto**

**43%**

**33%**

**17%**

**2%**

**1%**

**1%**

**1%**

**%  
Efectivo**

*Estos resultados reflejan las opiniones vertidas sólo por encuestados de Benito Juárez*

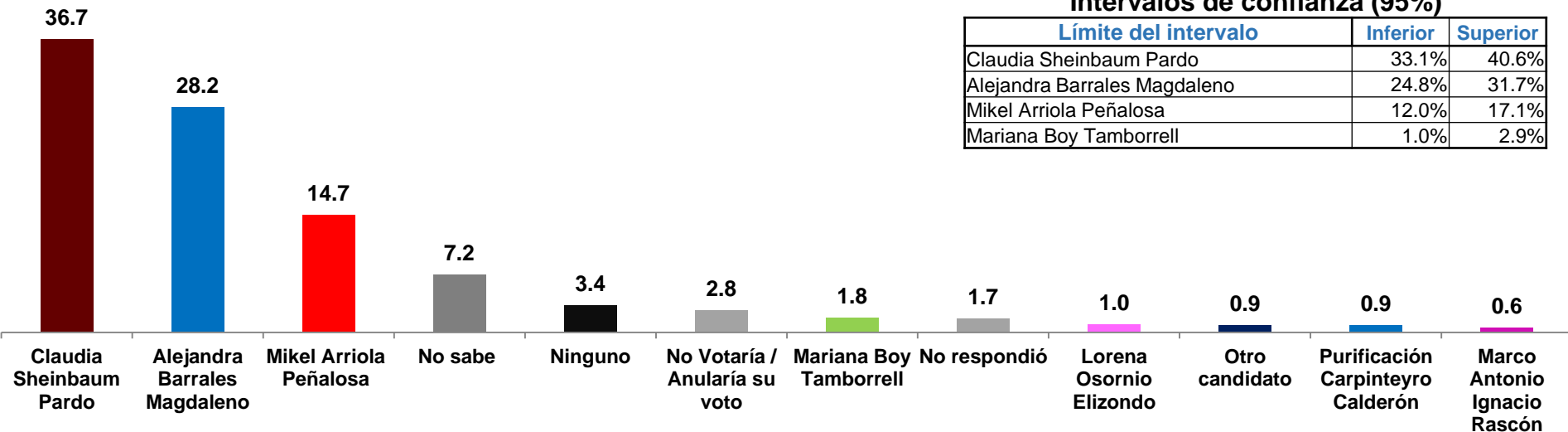


## SI HOY FUERAN LAS ELECCIONES PARA ELEGIR AL (A LA) PRÓXIMO(A) JEFE(A) DE GOBIERNO, ¿POR CUÁL CANDIDATO(A) VOTARÍA? (VOTO BRUTO)

**(VOTO BRUTO)**

### Intervalos de confianza (95%)

Límite del intervalo	Inferior	Superior
Claudia Sheinbaum Pardo	33.1%	40.6%
Alejandra Barrales Magdaleno	24.8%	31.7%
Mikel Arriola Peñalosa	12.0%	17.1%
Mariana Boy Tamborrell	1.0%	2.9%



*Estos resultados reflejan las opiniones vertidas sólo por encuestados de Benito Juárez*



## SI HOY FUERAN LAS ELECCIONES PARA ELEGIR AL (A LA) PRÓXIMO(A) JEFE(A) DE GOBIERNO, ¿POR CUÁL CANDIDATO(A) VOTARÍA? (VOTO BRUTO)

### Intervalos de confianza (95%)

**(VOTO BRUTO)**

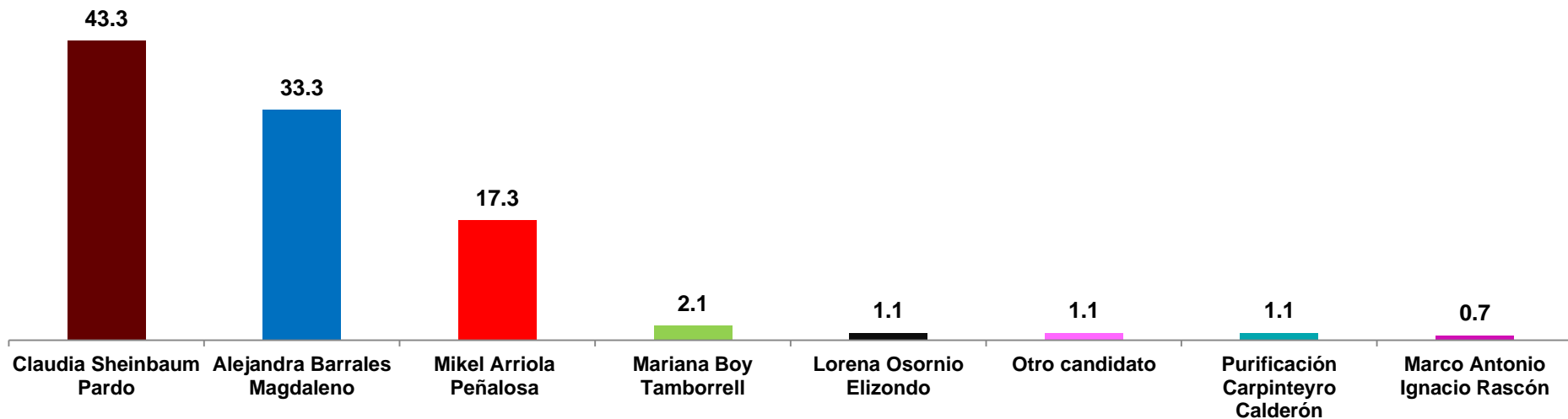
Candidato(a) o Partido político	Error estándar	Límites del intervalo	
		Inferior	Superior
Alejandra Barrales Magdaleno (“Por la CDMX al Frente”, PRD, PAN y Movimiento Ciudadano)	1.8%	24.8%	31.7%
Mikel Arriola Peñalosa (PRI)	1.3%	12.0%	17.1%
Claudia Sheinbaum Pardo (“Juntos Haremos Historia”, MORENA-PT-PES)	1.9%	33.1%	40.6%
Purificación Carpinteyro Calderón (Nueva Alianza)	0.4%	0.4%	2.0%
Mariana Boy Tamborrell, (PVEM)	0.5%	1.0%	2.9%
Marco Antonio Ignacio Rascón, (Partido Humanista)	0.3%	0.2%	1.6%
Lorena Osornio Elizondo (Independiente)	0.3%	0.4%	1.9%
Otro candidato	0.4%	0.4%	2.0%
Ninguno	0.7%	2.1%	4.8%
No sabe	1.1%	6.2%	10.4%
No respondió	0.6%	1.0%	3.6%
No Votaría, Anularía su voto / Votaría en blanco	0.6%	1.6%	4.0%

*Estos resultados reflejan las opiniones vertidas sólo por encuestados de Benito Juárez*



SI HOY FUERAN LAS ELECCIONES PARA ELEGIR AL (A LA) PRÓXIMO(A) JEFE(A) DE GOBIERNO, ¿POR CUÁL CANDIDATO(A) VOTARÍA? (VOTO EFECTIVO)

(VOTO EFECTIVO)

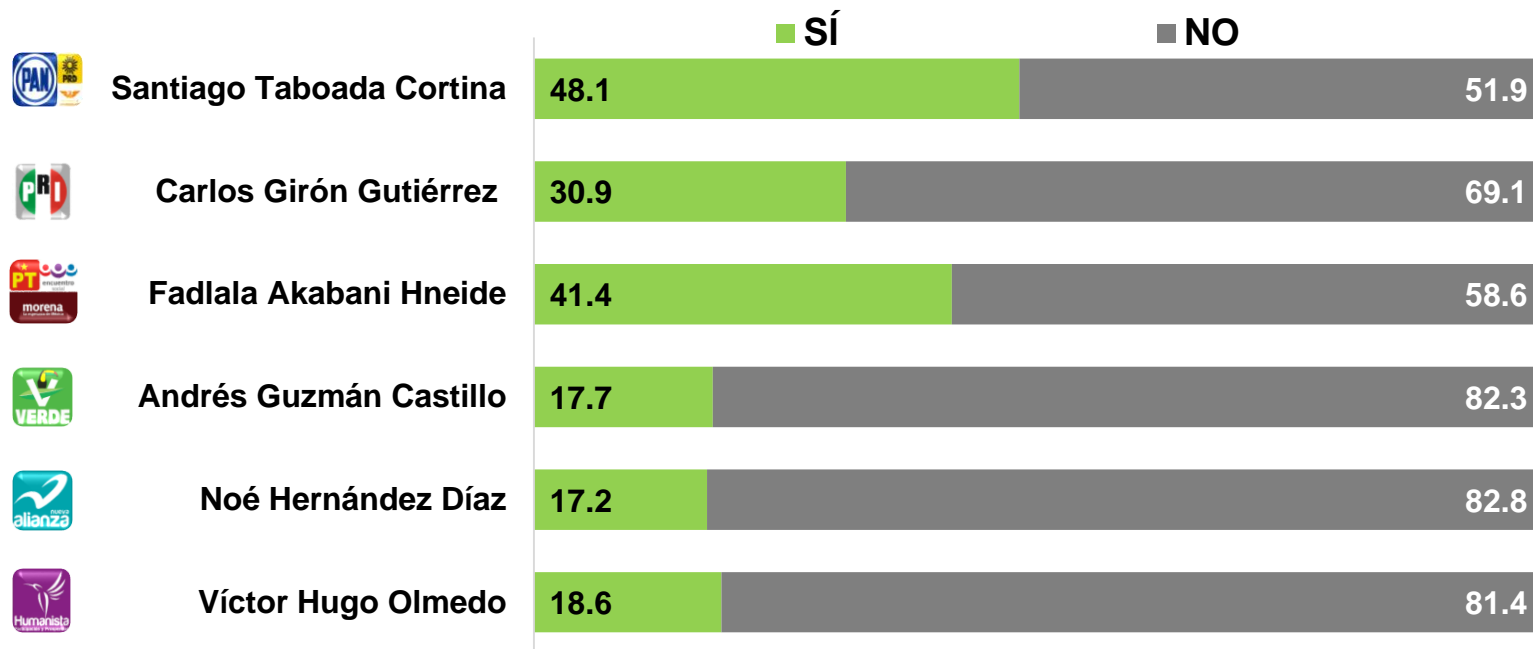


*Estos resultados reflejan las opiniones vertidas sólo por encuestados de Benito Juárez*



## CONOCIMIENTO DE CANDIDATOS DE BENITO JUÁREZ

¿Identifica usted o ha escuchado hablar de...?

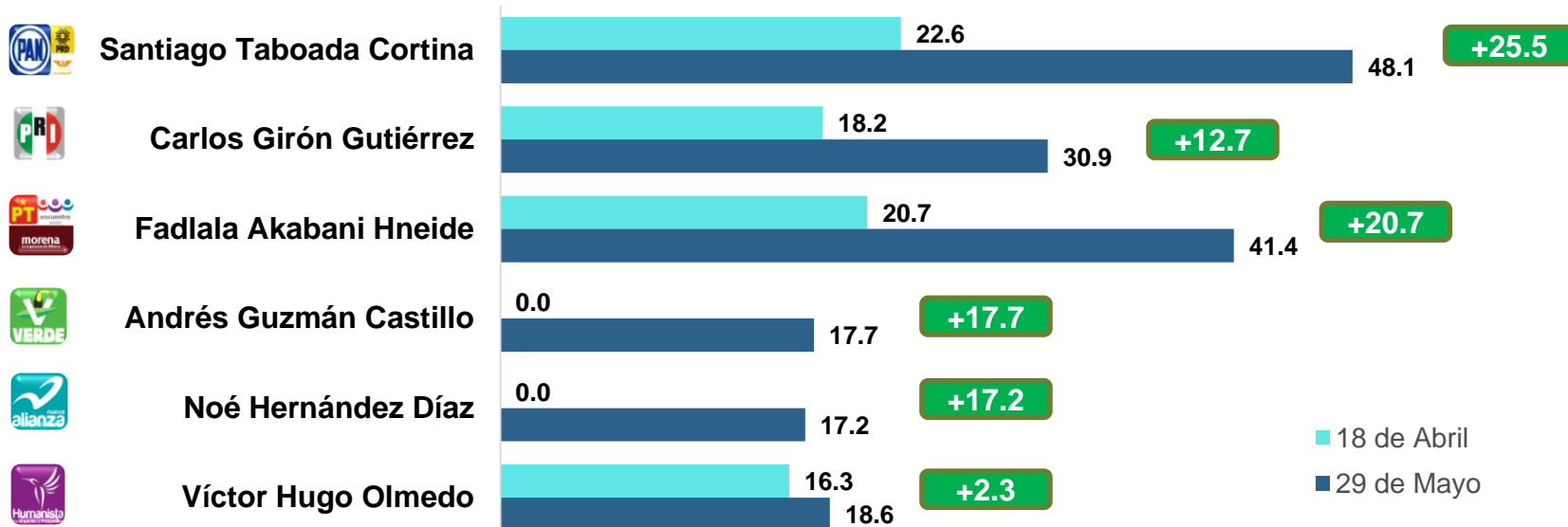




## CONOCIMIENTO DE CANDIDATOS DE BENITO JUÁREZ

¿Identifica usted o ha escuchado hablar de...?







COMPARATIVO





## OPINIÓN SOBRE LOS CANDIDATOS A LA ALCALDÍA DE BENITO JUÁREZ

¿Utilizando una escala de **Muy buena, Buena, Regular, Mala y Muy mala**, ¿qué opinión tiene usted de...?

	MUY BUENA / BUENA	REGULAR	MALA / MUY MALA	NINGUNA / NO SABE	NO LO CONOCE	SALDO DE OPINIÓN
 <b>Santiago Taboada Cortina</b>	15.5	17.6	10.6	4.4	51.9	4.9
 <b>Carlos Girón Gutiérrez</b>	9.3	11.9	8.2	1.5	69.1	1.1
 <b>Fadlala Akabani Hneide</b>	19.9	9.8	9.9	1.9	58.6	10.0
 <b>Andrés Martín Guzmán Castillo</b>	5.3	7.3	3.8	1.3	82.3	1.5
 <b>Noé Hernández Díaz</b>	4.2	7.8	3.6	1.6	82.8	0.6
 <b>Víctor Hugo Olmedo</b>	3.6	9.2	4.0	1.8	81.4	-0.4



## SI HOY FUERAN LAS ELECCIONES PARA ELEGIR AL PRÓXIMO ALCALDE DE BENITO JUÁREZ, ¿POR CUÁL CANDIDATO(A) VOTARÍA? (VOTO BRUTO)

**Santiago Taboada  
Cortina**

Por la CDMX al Frente



**33%**

**Fadlala Akabani**

Juntos Haremos  
Historia



**32%**

**Carlos Girón  
Gutiérrez**

PRI



**10%**

**Andrés  
Guzmán**

PVEM



**2%**

**Noé  
Hernández**

PANAL



**1%**

**Victor Hugo  
Olmedo**

PH



**1%**

%  
Bruto

**41%**

**40%**

**13%**

**2%**

**1%**

**2%**

%  
Efectivo



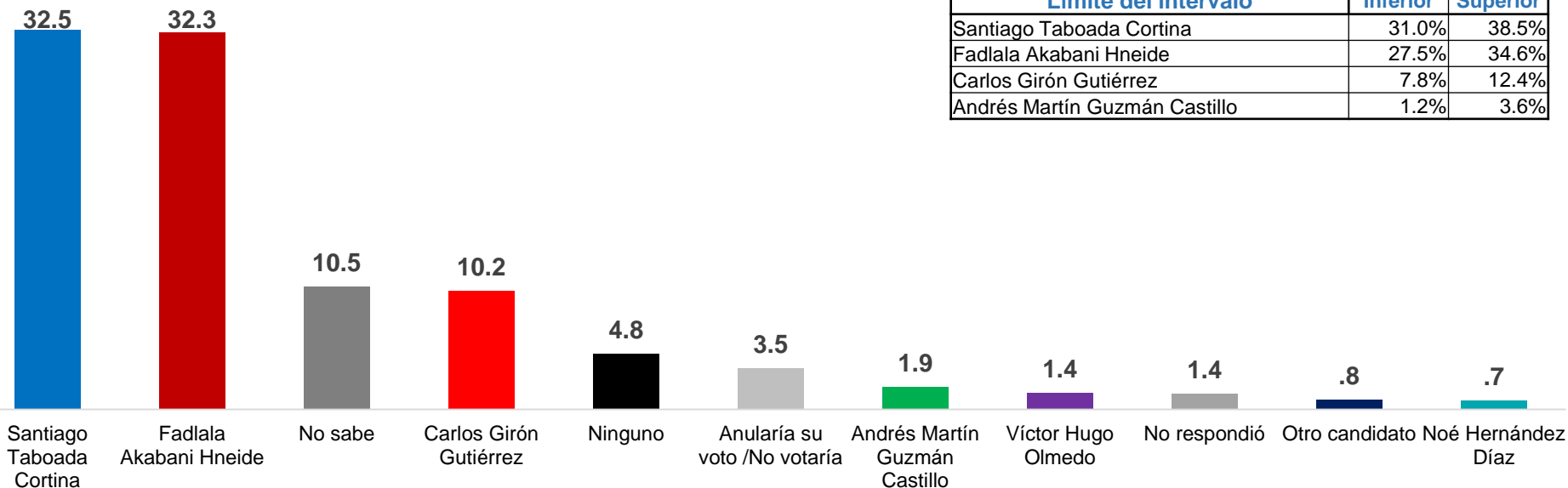


## SI HOY FUERAN LAS ELECCIONES PARA ELEGIR AL PRÓXIMO ALCALDE DE BENITO JUÁREZ, ¿POR CUÁL CANDIDATO(A) VOTARÍA? (VOTO BRUTO)

(VOTO BRUTO)

### Intervalos de confianza (95%)

Límite del intervalo	Inferior	Superior
Santiago Taboada Cortina	31.0%	38.5%
Fadlala Akabani Hneide	27.5%	34.6%
Carlos Girón Gutiérrez	7.8%	12.4%
Andrés Martín Guzmán Castillo	1.2%	3.6%





## SI HOY FUERAN LAS ELECCIONES PARA ELEGIR AL PRÓXIMO ALCALDE DE BENITO JUÁREZ, ¿POR CUÁL CANDIDATO(A) VOTARÍA? (VOTO BRUTO)

**(VOTO BRUTO)**

### Intervalos de confianza (95%)

Candidato(a) o Partido político	Error estándar	Límites del intervalo	
		Inferior	Superior
Santiago Taboada Cortina (PRD, PAN y M.C.)	1.9%	31.0%	38.5%
Carlos Girón Gutiérrez (PRI)	1.1%	7.8%	12.4%
Fadlala Akabani Hneide (MORENA-PT-PES)	1.8%	27.5%	34.6%
Andrés Martín Guzmán Castillo (Partido Verde)	0.6%	1.2%	3.6%
Noé Hernández Díaz (Nueva Alianza)	0.3%	0.2%	1.5%
Víctor Hugo Olmedo (Partido Humanista)	0.4%	0.7%	2.4%
Otro candidato	0.3%	0.4%	1.9%
Ninguno	0.8%	3.0%	6.2%
No sabe	1.1%	8.5%	12.9%
No respondió	0.6%	0.8%	3.3%
No Votaría, Anularía su voto / Votaría en blanco	0.6%	2.1%	4.6%



# SI HOY FUERAN LAS ELECCIONES PARA ELEGIR AL PRÓXIMO ALCALDE DE BENITO JUÁREZ, ¿POR CUÁL CANDIDATO(A) VOTARÍA? (VOTO BRUTO)

(VOTO BRUTO)



Fadlala  
Akabani

33.0

32.5  
32.3

+3.7

-0.7



Santiago  
Taboada

28.8



Carlos  
Girón

8.4

10.2

+1.4



Víctor Hugo  
Olmedo

3.1

1.4

-1.7

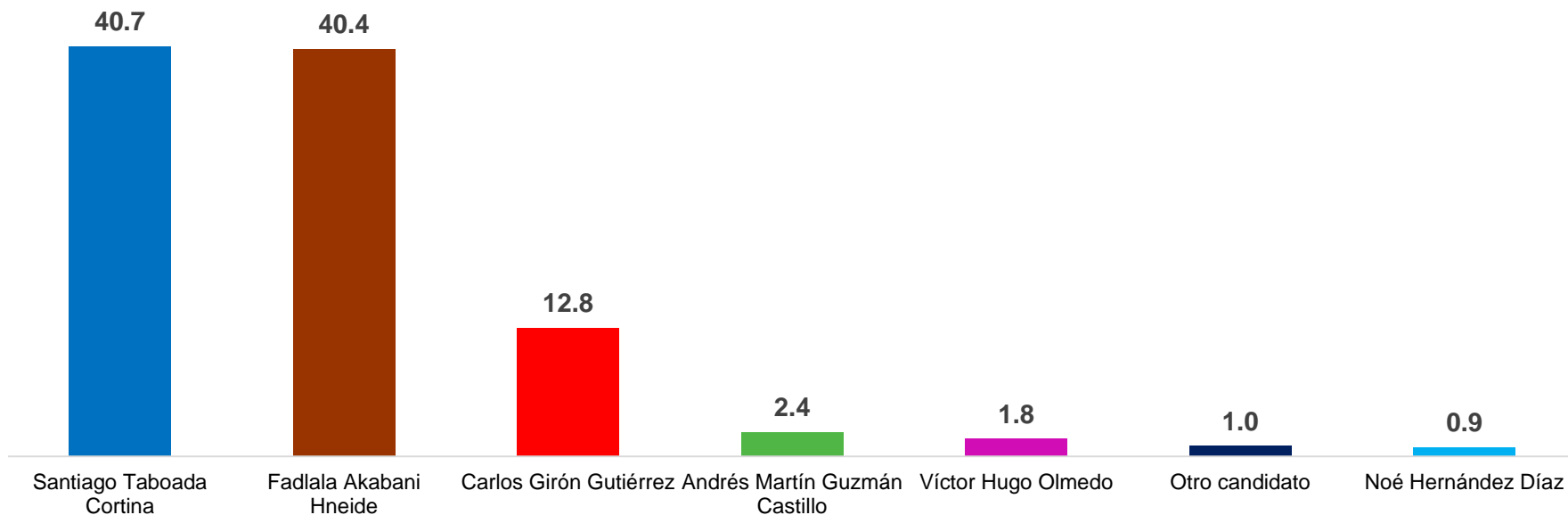
18 de Abril

29 de Mayo



## SI HOY FUERAN LAS ELECCIONES PARA ELEGIR AL PRÓXIMO ALCALDE DE BENITO JUÁREZ, ¿POR CUÁL CANDIDATO(A) VOTARÍA? (VOTO EFECTIVO)

(VOTO EFECTIVO)





# SI HOY FUERAN LAS ELECCIONES PARA ELEGIR AL PRÓXIMO ALCALDE DE BENITO JUÁREZ, ¿POR CUÁL CANDIDATO(A) VOTARÍA? (VOTO EFECTIVO)

(VOTO EFECTIVO)



Fadlala  
Akabani

44.9



Santiago  
Taboada

39.3

40.7

+1.4

40.4

-0.5



Carlos  
Girón

11.5

12.8

+1.3



Víctor Hugo  
Olmedo

4.3

1.8

-2.5

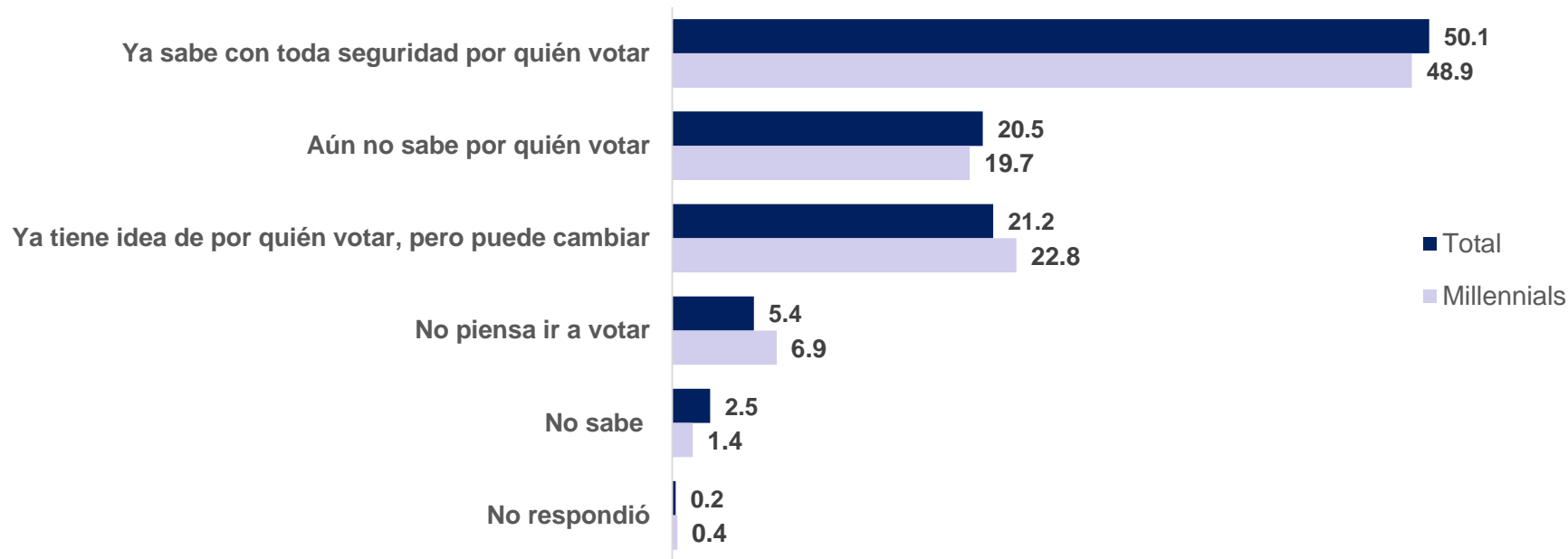
18 de Abril

29 de Mayo



## AFIRMACIONES DE VOTO PARA LAS ELECCIONES DEL 1º DE JULIO DEL 2018

Para la elección de la **alcaldía de Benito Juárez**, de las siguientes afirmaciones, ¿con cuál se identifica más?



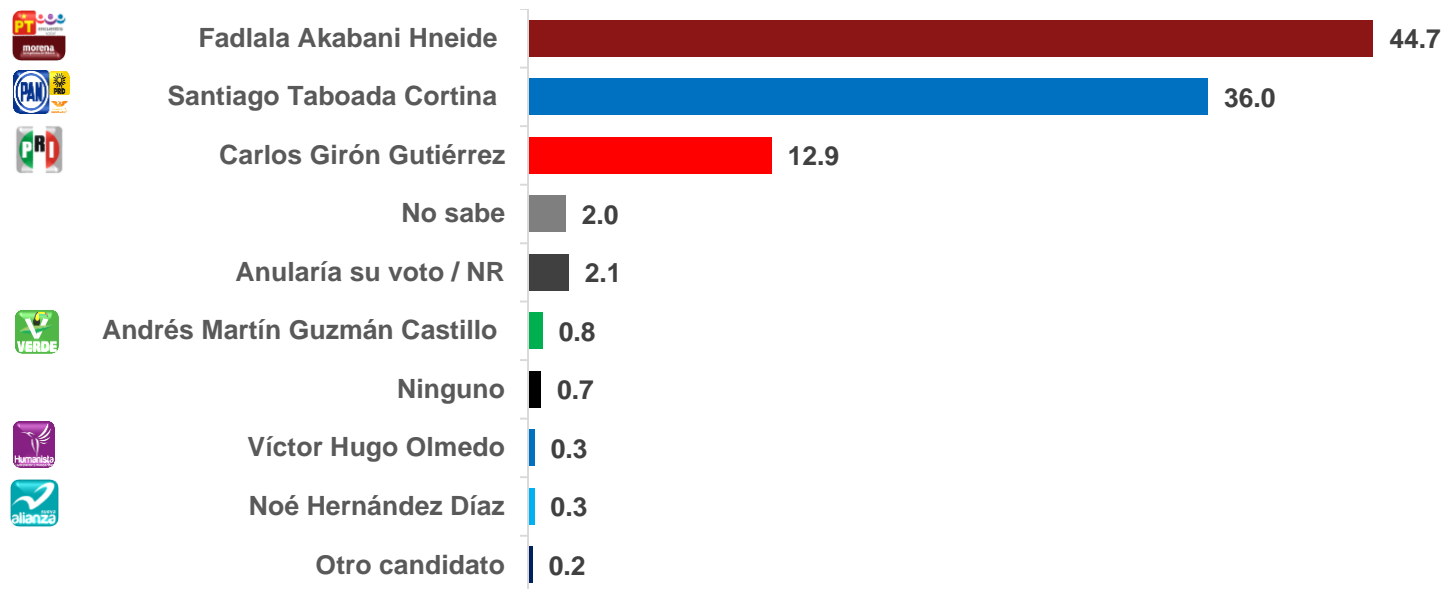
*\*Se consideró como Millennials a jóvenes de 18 a 35 años.*



## AFIRMACIONES DE VOTO PARA LAS ELECCIONES DEL 1º DE JULIO DEL 2018

Para la elección de la **alcaldía de Benito Juárez**, de las siguientes afirmaciones, ¿con cuál se identifica más?

**50.1%** de los encuestados mencionaron que “**Ya sabe con toda seguridad por quién votar**”, y su intención de voto es la siguiente:

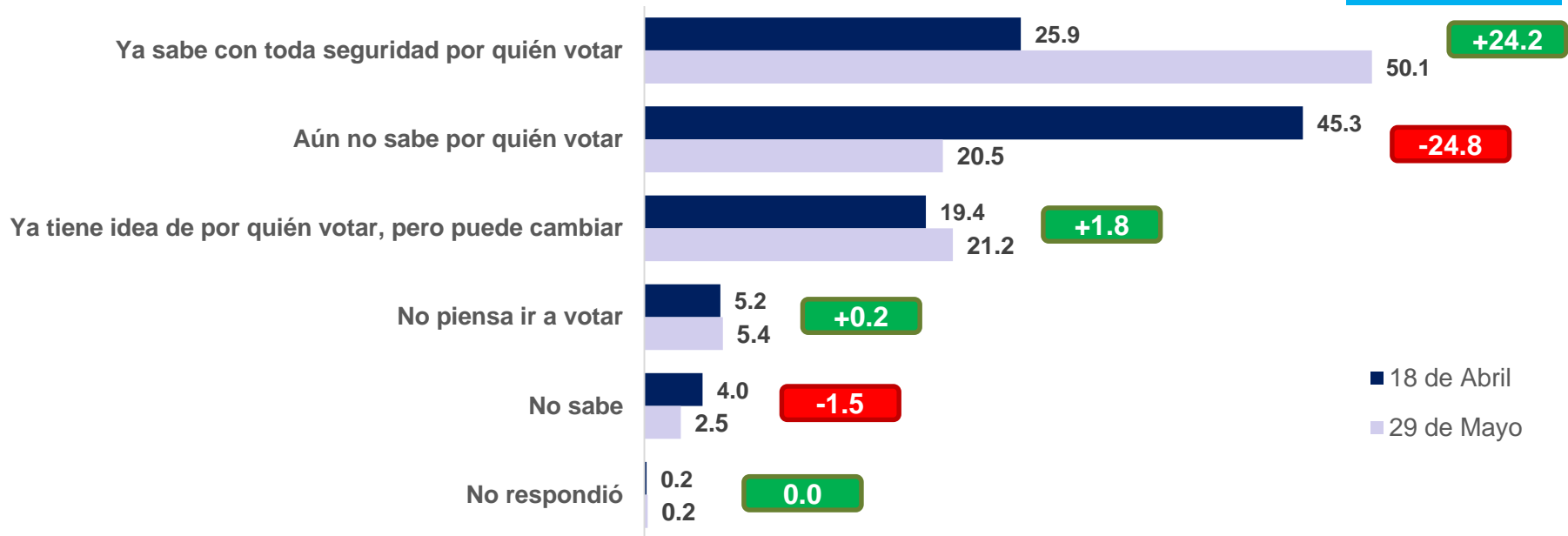




## AFIRMACIONES DE VOTO PARA LAS ELECCIONES DEL 1º DE JULIO DEL 2018

Para la elección de la **alcaldía de Benito Juárez**, de las siguientes afirmaciones, ¿con cuál se identifica más?

### COMPARATIVO







## ¿CUÁL CANDIDATO(A) SERÍA SU SEGUNDA OPCIÓN DE VOTO PARA LA ALCALDÍA DE BENITO JUÁREZ? (VOTO BRUTO)

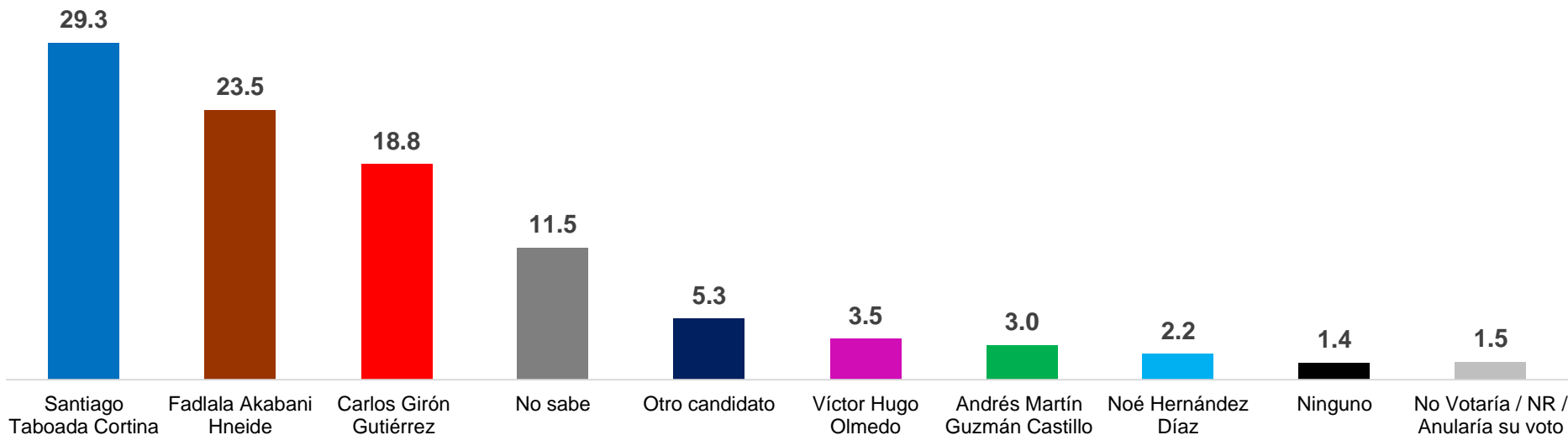
Ahora, piense por un momento que el(la) candidato(a) por el(la) que votaría no tiene posibilidad alguna de ganar, ¿votaría por otro candidato?

SÍ, 28.7

NO, 71.3

El 28.7% que mencionó que "Sí", votaría por:

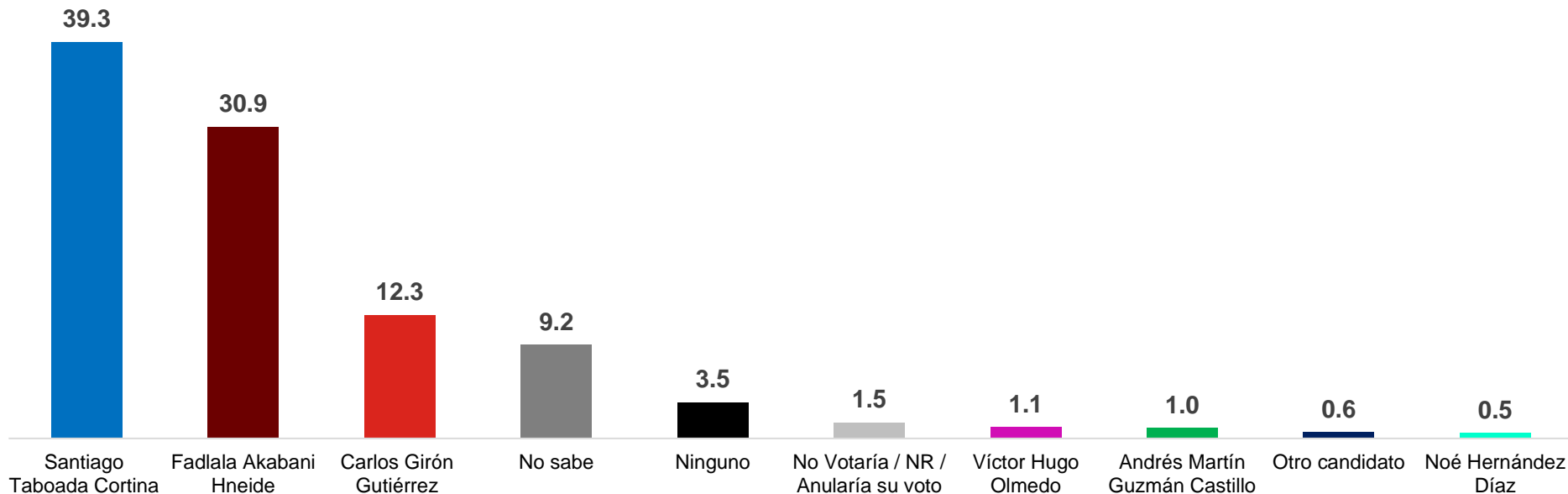
(VOTO BRUTO)





INDEPENDIENTEMENTE DEL(LA) CANDIDATO(A) POR EL CUAL USTED VOTARÁ PARA LA ALCALDÍA DE BENITO JUÁREZ, ¿CUÁL CANDIDATO(A) CONSIDERA USTED QUE GANARÍA?, SI HOY FUERAN LAS ELECCIONES. (VOTO BRUTO)

(VOTO BRUTO)

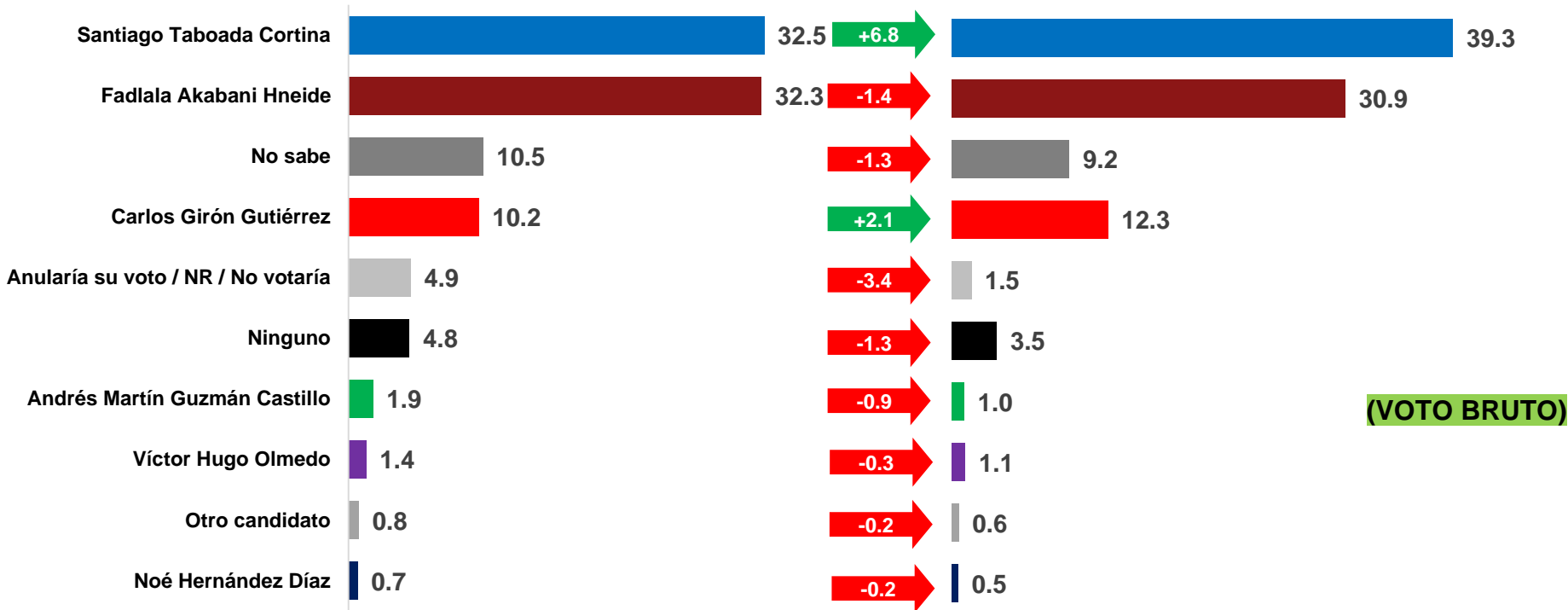




INDEPENDIENTEMENTE DEL CANDIDATO(A) POR EL CUAL USTED VOTARÁ PARA LA ALCALDÍA DE BENITO JUÁREZ, ¿CUÁL CANDIDATO(A) CONSIDERA USTED QUE GANARÍA?, SI HOY FUERAN LAS ELECCIONES. (VOTO BRUTO)

¿POR CUÁL CANDIDATO VOTARÍA USTED?

¿CUÁL CANDIDATO CONSIDERA QUE GANARÍA LA ELECCIÓN?

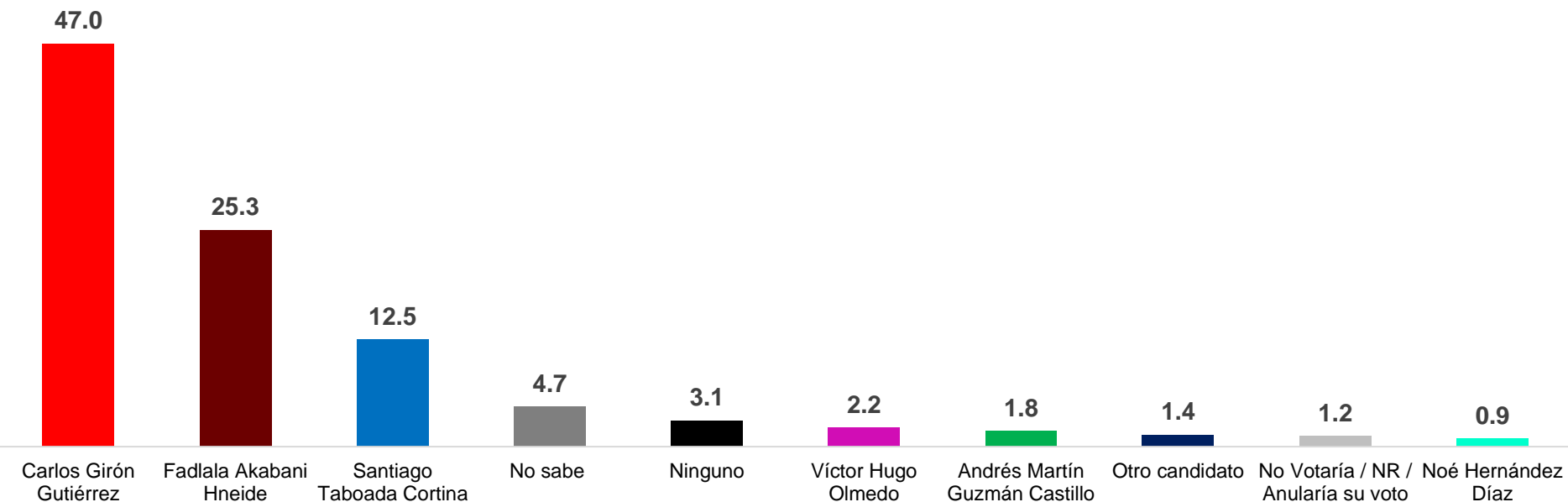


(VOTO BRUTO)



## ¿POR CUÁL CANDIDATO(A) NUNCA VOTARÍA USTED PARA LA ALCALDÍA DE BENITO JUÁREZ? (VOTO BRUTO)

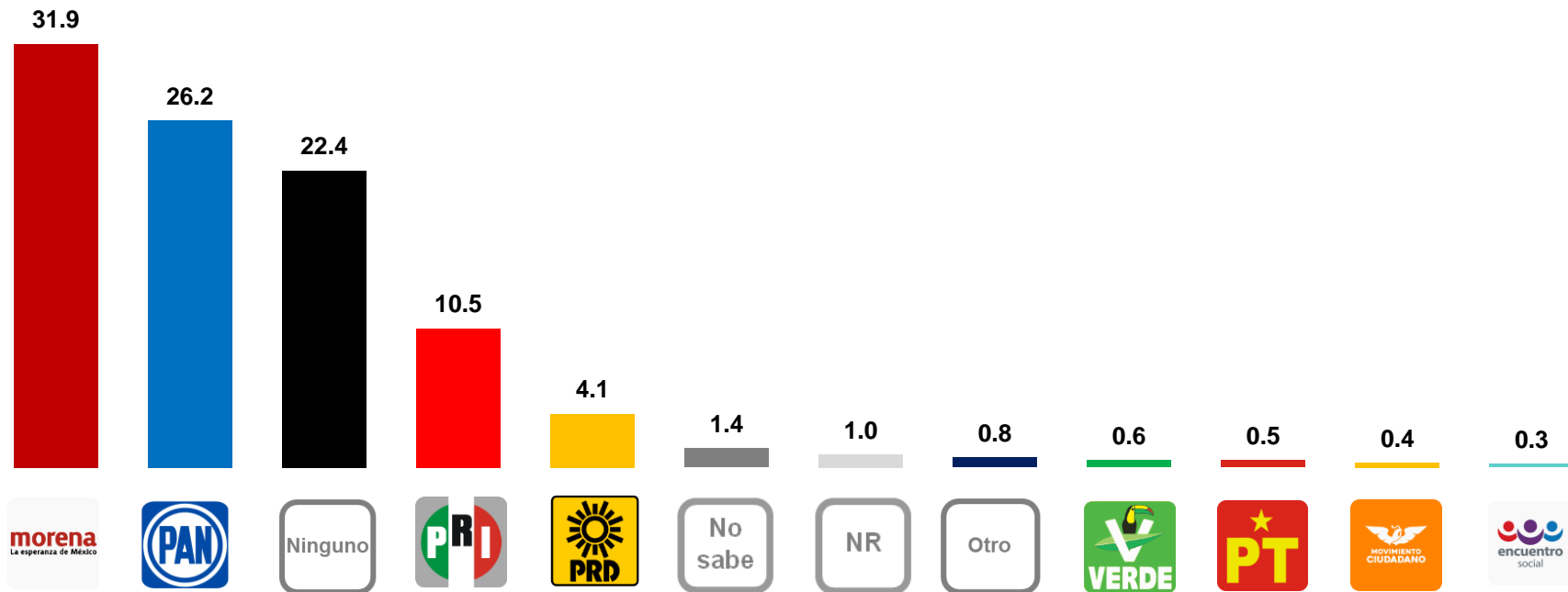
(VOTO BRUTO)





## PARTIDOS POLÍTICOS CON LOS QUE SE IDENTIFICA

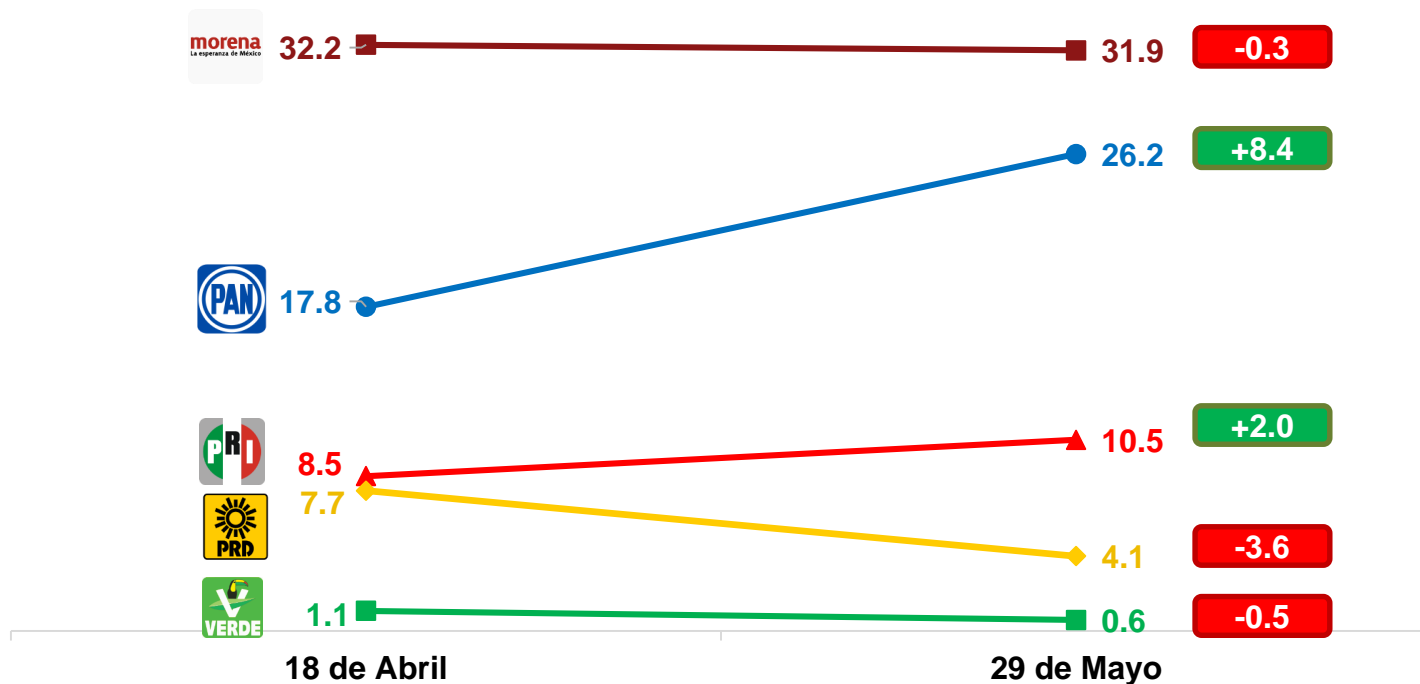
Independientemente de su preferencia de voto, pensando en política, ¿con cuál partido se identifica más usted?





## PARTIDOS POLÍTICOS CON LOS QUE SE IDENTIFICA

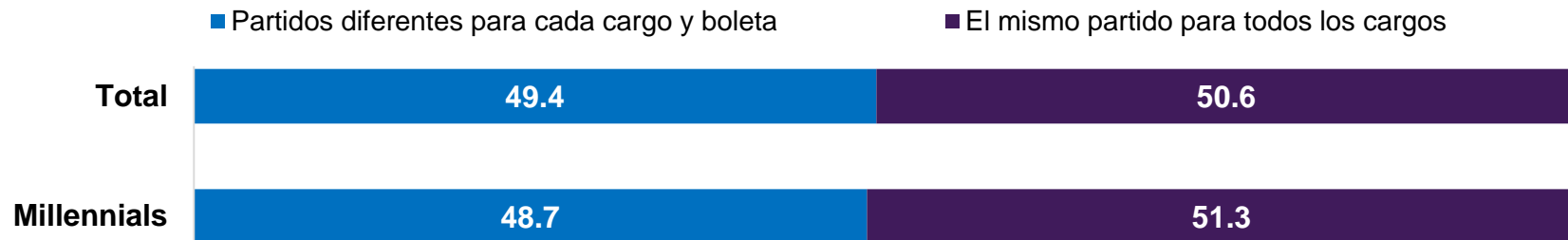
Independientemente de su preferencia de voto, pensando en política, ¿Con cuál partido se identifica más usted?






## CÓMO VOTARÁ EN LAS ELECCIONES

¿Cómo vota usted en las elecciones?



¿En qué se fija al momento de votar?



*\*Se consideró como Millennials a jóvenes de 18 a 35 años.*

# ¡Gracias!

Enkoll, SA de CV  
contacto@enkoll.com  
Tel: 8500 7777



**Enkoll Inteligencia de Mercados**



**@enkoll\_**

