

Dip y Alcaldía

004498



EL UNIVERSAL



Recepción
de documentos

Lic. Rubén Geraldo Venegas
Instituto Electoral de la Ciudad de México
Huizaches 25, Colonia Rancho Los Colorines
Delegación Tlalpan, C.P. 14386

2019 JUN 28 PM 1 54

No. Fojas 1 Ape. 1 1 1
C.p. 1 1 1

Ciudad de México a 26 de junio de 2018.

Lic. Rubén Geraldo Venegas
Secretario Ejecutivo

En cumplimiento con lo estipulado en la normatividad vigente en el Reglamento de Elecciones (Capítulo VII) del Instituto Nacional Electoral, anexo documento del estudio completo sobre la encuesta de preferencias electorales realizada en la delegación Benito Juárez publicado por el periódico El Universal.

Un cordial saludo

Héctor Aarón Aleé López
CENTRO DE INVESTIGACIÓN, DOCUMENTACIÓN
Y ANÁLISIS DE EL UNIVERSAL
Bucareli 8, Col. Centro
C.P. 06040, México, D.F.
(01) 55.57.09.13.13 Ext. 5432
hector.alee@eluniversal.com.mx

9/11 11:00
11/11 11:00
11/11 11:00

7093

IECM
Secretaría
Ejecutiva





EL UNIVERSAL

OBJETIVOS DEL ESTUDIO: El Universal compañía periodística nacional realiza constantemente encuestas de intención de voto para su publicación en el diario. La encuesta que realizamos en la delegación Benito Juárez busca informar al público sobre la intención de voto, ambiente político y campañas en la entidad en la próxima elección de alcalde de Benito Juárez.

MARCO MUESTRAL: Dado que en México no contamos con un marco muestral de los electores (el padrón electoral es confidencial) nos acercaremos a la población de estudio por aproximaciones (o etapas) a través de conglomerados. El marco muestral del conglomerado de la primera etapa son las secciones electorales federales.

DISEÑO MUESTRAL.

a) Definición de la Población objetivo.

Son todos los ciudadanos residentes en viviendas particulares con credencial de elector vigente en la delegación Benito Juárez.

b) Procedimiento de selección de unidades.

Información para determinar la población de estudio: se seleccionaron sistemáticamente 100 puntos de levantamiento en la delegación Benito Juárez para realizar 10 entrevistas en cada uno. Para seleccionar los puntos, se utilizó como marco muestral el listado de secciones electorales de la delegación Benito Juárez (proporcionado por el Instituto Nacional Electoral) una vez seleccionada la sección electoral se seleccionó la casilla.

Selección del domicilio: Tomando la dirección de la casilla electoral de cada sección incluida en la muestra se ubicó la siguiente manzana o área de casas hacia la derecha. Se continuó a la derecha con salto de 5 casas.

Selección del individuo: Una vez seleccionada la vivienda se eligió a la persona mayor de edad con credencial de elector vigente en la delegación Benito Juárez que celebrara su cumpleaños en fecha más próxima y que permitiera cumplir con las hojas de cuotas entregada a cada encuestador que ajustan la selección de individuos a las proporciones de género y edad de la delegación Benito Juárez donde se realizó la encuesta según el padrón electoral.

c) Tamaño y forma de obtención de la muestra.

Para este estudio se estableció un tamaño de muestra 1000 entrevistas a ciudadanos con credencial de elector vigente en la delegación Benito Juárez, las entrevistas se realizaron cara a cara en viviendas particulares.



EL UNIVERSAL

d) Calidad de la estimación: confianza y error máximo implícito en la muestra seleccionada para cada distribución de preferencias o tendencias.

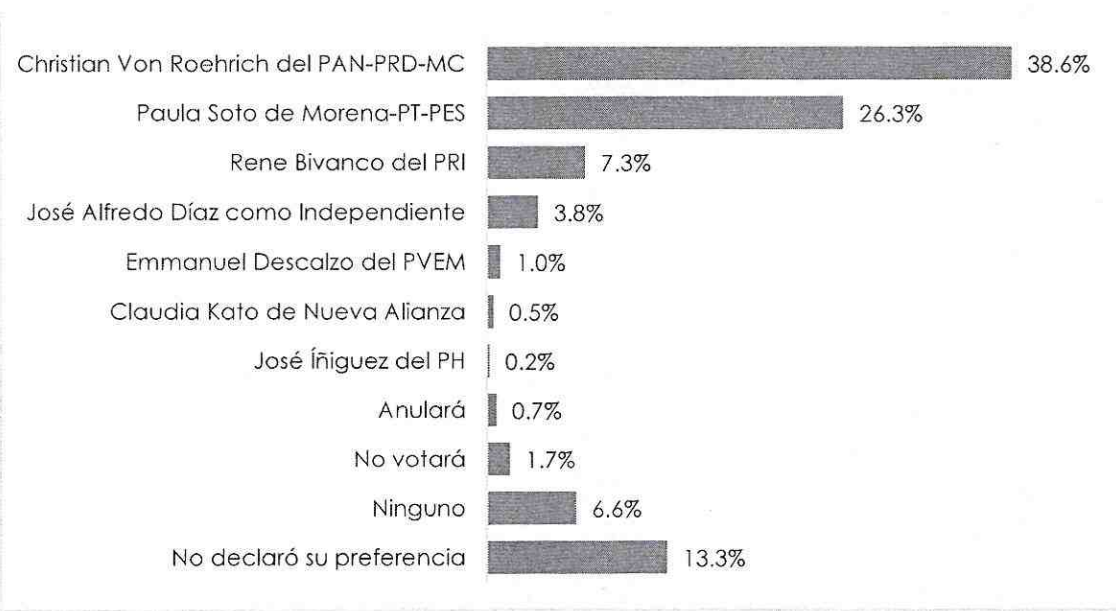
Las estimaciones de los porcentajes respecto a la intención de voto a nivel global, estimados apegados al diseño usado tienen un error de muestreo máximo del orden de $\pm 3.1\%$ con un nivel de confianza del **95%**. Estos márgenes se presentan para los parámetros prioritarios de la investigación, calculados a partir de la información de la muestra.

e) Tratamiento de la no-respuesta.

Se considera no respuesta la negativa a contestar una entrevista aplicada al individuo seleccionado en la muestra original. A las entrevistas que no fueron contestadas por los individuos seleccionados en la muestra original, sea por no encontrarse en la vivienda después de tres intentos llevando a la sustitución de la vivienda, por sustitución del entrevistado al interior de la vivienda o porque el individuo se negó a contestar la entrevista se considera rechazo.

f) Frecuencia de la no-respuesta.

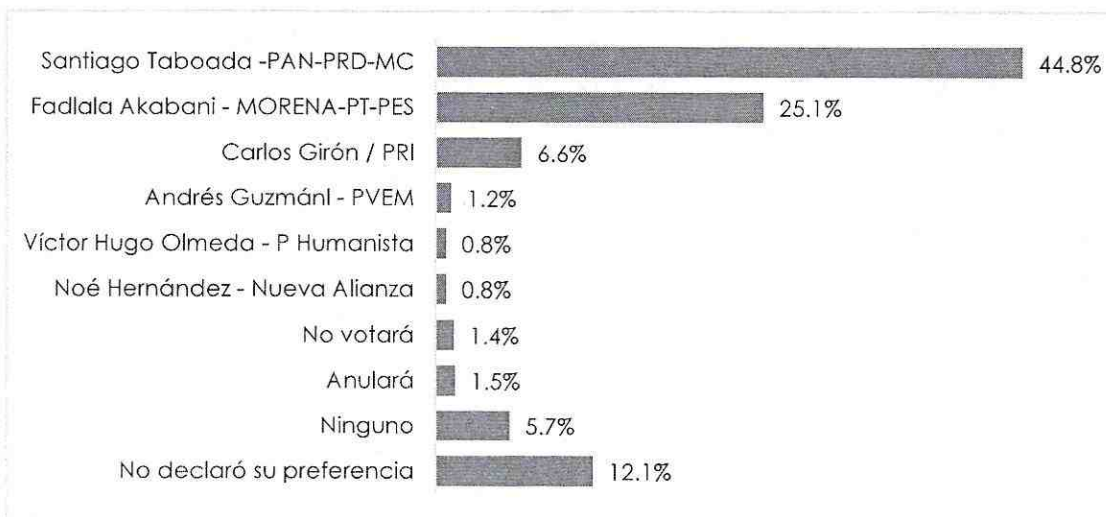
Si en estos momentos fuera la elección para Diputado Local del Distrito local 17 de Benito Juárez para el período 2018 – 2021, ¿por cuál de los siguientes candidatos votaría usted?



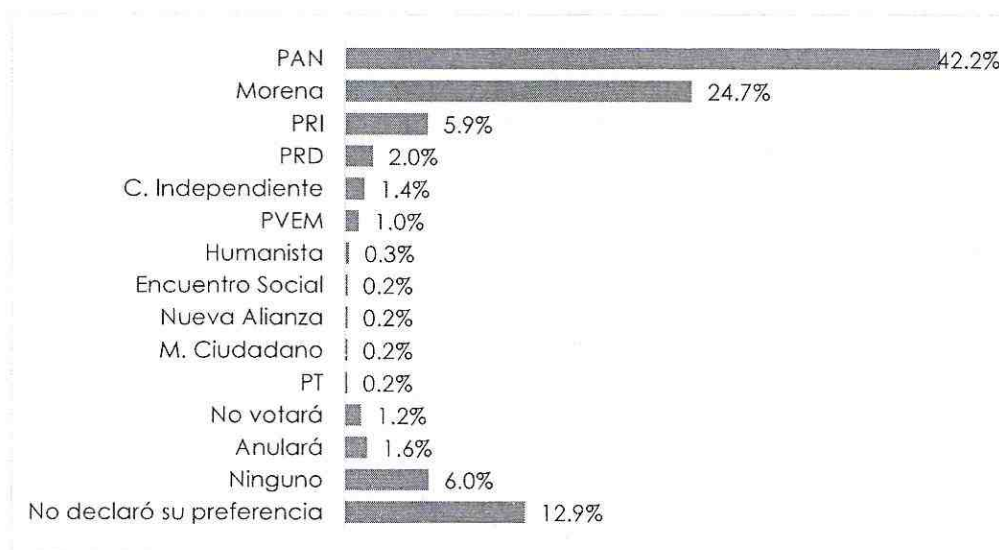


EL UNIVERSAL

Si en estos momentos fuera la elección a Alcalde de Benito Juárez, ¿por cuál de los siguientes candidatos votaría usted?



Si en estos momentos fuera la elección a Alcalde de Benito Juárez, ¿por qué partido votaría usted?





EL UNIVERSAL

MÉTODO DE ESTIMACIÓN.

En el caso de que por problemas de campo se detecte alguna desviación entre los resultados de la muestra y los de padrón de electores se aplicó un ponderador que permitió corregir la desviación.

FORMA DE PROCESAMIENTO, ESTIMADORES E INTERVALOS DE CONFIANZA.

Una vez ponderada la base de resultados para ajustarla a los resultados de la lista nominal, corrigiendo desviaciones respecto a los (sociodemográficos), se calculó la frecuencia absoluta y relativa para cada indicador.

Posteriormente se estableció el intervalo de confianza respectivo para cada resultado.

MÉTODO DE RECOLECCIÓN DE LA INFORMACIÓN.

Entrevistas cara a cara en viviendas particulares, utilizando como instrumento de recolección de datos un cuestionario estructurado de acuerdo a los objetivos del estudio, y aplicado por personal calificado.

Se anexan cuestionario utilizado

TASA DE RECHAZO: La proporción de todos los casos en que una unidad de vivienda o la persona se niega a ser entrevistado, o inconclusa una entrevista, de todos casos potencialmente elegibles. El informe ofrece tres definiciones de rechazo las tasas, que se diferencian en la forma en que tratan a las disposiciones de los casos de elegibilidad desconocida.

Tasa de rechazo = 26.33%

$$TR = \frac{R}{(I + P) + (R + NC) + (UH)}$$

TR = Tasa de rechazo

R = Rechazo

I = Entrevista completa

P = Entrevista inconclusa

NC = Sin contacto

UH = Se desconoce si el hogar está desocupado/ocupado

LUGAR DE APLICACIÓN: Delegación Benito Juárez

FECHA DE LEVANTAMIENTO: 12 al 16 de junio de 2018



EL UNIVERSAL

ALCANCE DEL ESTUDIO: Elección de Alcalde de Benito Juárez

MEDIO EN QUE SE PUBLICÓ: Periódico El Universal

PÁGINA WEB: www.eluniversal.com.mx

DENOMINACIÓN DEL SOFTWARE UTILIZADO PARA EL PROCESAMIENTO:

Statistical Package for the Social Sciences (SPSS)

NOMBRE O RAZÓN SOCIAL: El Universal Compañía Periodística Nacional S.A. de C.V.

DOMICILIO LEGAL: Bucareli No. 8, Col. Centro, México DF., C.P. 06040

NÚMEROS TELEFÓNICOS: 01 55 5709 1313 Ext. 5432

NÚMERO DE FAX: 01 55 5709 1313 EXT. 1401

NOMBRE DE QUIEN LEGALMENTE LA REPRESENTA:

Lic. Idelfonso Fernández Guevara

NOMBRE DE LA PERSONA FÍSICA O MORAL QUE FINANCIÓ LA INVESTIGACIÓN:

El Universal Compañía Periodística Nacional N. S.A. de C.V.

Costo total por la realización de la encuesta	
Estado de Benito Juárez	\$85,000 M.N.

NOMBRE DE LA PERSONA FÍSICA O MORAL QUE ORDENÓ SU PUBLICACIÓN O DIFUSIÓN

El Universal Compañía Periodística Nacional S.A. de C.V.

NOMBRE DE LA PERSONA FÍSICA O MORAL QUE REALIZÓ LA INVESTIGACIÓN

El Universal Compañía Periodística Nacional S.A. de C.V.



EL UNIVERSAL

Von Roehrich se perfila como diputado local en Benito Juárez

El panista tiene 38.6% de la intención del voto; le sigue Soto, de Morena, con 26.3%



El candidato a diputado local de la coalición Por la CDMX al Frente (integrada por PAN, PRD y Movimiento Ciudadano) Christian von Roehrich aventaja 12 puntos a su más cercana seguidora de Morena, Paula Soto, en la contienda por llegar al primer Congreso local de la Ciudad de México.

De acuerdo con la encuesta levantada por EL UNIVERSAL, el ex jefe delegacional que compite por el Distrito 17 en la Benito Juárez cuenta con una preferencia de 38.6%, mientras que la abanderada de la alianza de Morena, PT y PES, registra una intención del voto de 26.3%.

Muy lejanos se encuentran René Vivanco, del Revolucionario Institucional, con 7.3%; el candidato independiente José Alfredo Díaz, con 3.8%; Emanuel Descalzo, del Verde Ecologista, 1.0%, y Claudia Kato, de Nueva Alianza, con 0.5%.

Con base en los datos levantados en la demarcación, 84% de los encuestados dijo estar "muy seguro de acudir a votar el 1 de julio; 10.1% respondió que se encuentra "poco seguro o puede ser que sí" sufragaría; mientras que 4.3% comentó que está "nada seguro o tal vez no voy a votar", y 1.2% manifestó que "no va a votar" ese día.



EL UNIVERSAL

Termómetro electoral

Si en estos momentos fuera la elección para diputado local por el Distrito 17, de Benito Juárez, para el periodo 2018-2021, ¿por cuál de los siguientes candidatos votaría?



En torno a la evaluación que hicieron los vecinos sobre las acciones de gobierno que realizan las autoridades delegacionales, las mejores calificadas son en el tema de servicios, que van desde limpia pública hasta mantenimiento de espacios públicos.

Al preguntarles: "En el gobierno delegacional ¿en qué acción considera que ha destacado?", la respuesta fue 32.9% en mejora miento de espacios públicos; 23.5%, mejoramiento de alumbrado público; 11.0%, rehabilitación de banquetas, y 3.4% mejoramiento en el servicio del agua.

En los temas que no sale bien evaluada la demarcación es en seguridad pública y honestidad. Los rubros mejor calificados por los juarenses fueron iluminación, con 6.96 puntos, en una escala del uno al 10, seguido de recolección de basura, con 6.94; mantenimiento de parques y camellones, 6.91; reparación de banquetas, 6.27, y poda de árboles, 6.21. Redacción



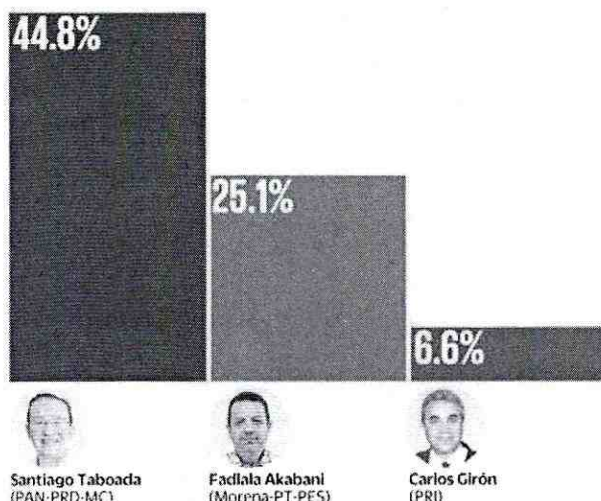
EL UNIVERSAL

Santiago Taboada, con amplia ventaja para gobernar Benito Juárez

El candidato del Frente, Santiago Taboada Cortina, aventaja por 19.7 puntos a su adversario de Morena, Fadlala Akabani

Termómetro electoral

Si en estos momentos fuera la elección a alcalde de Benito Juárez, ¿por cuál de los siguientes candidatos votaría usted?



Encuesta realizada por: EL UNIVERSAL Cta. P. Nal. S.A. de C.V.

El candidato de la coalición Por la CDMX al Frente a la alcaldía en Benito Juárez, Santiago Taboada Cortina. (Encuesta: Elaboración propia)
25/06/2018
02:14
Redacción

El candidato de la coalición Por la CDMX al Frente a la alcaldía en Benito Juárez, Santiago Taboada Cortina, mantiene una amplia ventaja en las preferencias electorales sobre su más cercano competidor, Fadlala Akabani, de Juntos Haremos Historia.

De acuerdo con la encuesta realizada por EL UNIVERSAL, el panista lleva 19.7 puntos de ventaja sobre el morenista, a unos días de que se celebren los comicios del 1 de julio; mientras que sobre el abanderado del Partido Revolucionario Institucional (PRI), que se encuentra en tercer lugar, la diferencia se dispara hasta 38.2 puntos porcentuales.

El Partido Acción Nacional, que forma parte de la coalición junto con el PRD y Movimiento Ciudadano, se mantiene al frente en las preferencias entre los juarenses. No hay que olvidar que esta demarcación ha sido gobernada por el blanquiazul.



EL UNIVERSAL

En términos de marca, Acción Nacional se mantiene al frente con 42.2% en las preferencias de los electores, mientras que Morena alcanza 24.7%; el Revolucionario Institucional, 5.9%, y en cuarto lugar se ubica el Partido de la Revolución Democrática (PRD) con 2%.

Al preguntar sobre las características de Santiago Taboada, también diputado federal con licencia, a los residentes de la demarcación, destacaron que está mejor preparado para gobernar y no es mentiroso ni corrupto; rubros en los que supera a Akabani Hneide, quien únicamente sale bien calificado en el tema de trabajador.

Además, Taboada Cortina resultó ser el más conocido en la delegación sobre los demás aspirantes, a pesar de que Fadlala Akabani ya la gobernó en una ocasión. También cuenta con una muy buena opinión.

A los residentes de la demarcación se les preguntó si estaban seguros de votar por el partido que eligieron y 66.9% dijo que sí, mientras que 24.1% consideró que podría modificar su voto y 9% no contestó.

Sobre cuándo decidieron su sufragio, 35.7% mencionó que hace algunos meses, 23.6 que siempre ha votado por el mismo partido y 21.4% lo decidirá el día que acuda a las urnas para votar.

3. Seguridad pública

4. Rehabilitación de banquetas

5. Mejoramiento en el servicio de agua

6. Mejoramiento en el alumbrado público

7. Otra ¿Cuál?

4.- ¿Me podría decir el nombre de los candidatos para la elección 2018-2021 del jefe delegacional de Benito Juárez? ENCUESTADOR: ESPERE RESPUESTA Y MARQUE SI ESPONTANEO) PARA LOS NO MENCIONADOS PREGUNTE, ¿Usted ha oído o no ha oído hablar de ...?, LEA OPCION UNA A UNA, EXCLUYENDO LAS MENCIONADAS ESPONTANEAENTE.			4.A.- ¿Qué opinión tiene de él? ¿Usted diría muy buena, buena, mala o muy mala? 1. Muy buena 2. Buena 3. Ni buena ni mala 4. Mala 5. Muy mala 6. Conoce sin opinion 7. No contestó		
Nombre	Si conoce (Espontanea)	Si conoce (Con ayuda)	No conoce		
1. Santiago Taboada Cortina	1	2	3		
2. Fadlala Akabani Hneide	1	2	3		
3. Carlos Armando Girón	1	2	3		
4. Andrés Martín Guzmán Castillo	1	2	3		
5. Noé Hernández Díaz	1	2	3		
6. Víctor Hugo Olmeda Sabater	1	2	3		

5. Si en estos momentos fueran la elección a Alcalde de Benito Juárez, ¿por qué partido votaría usted? (LEER OPCIONES)

- | | |
|------------------|-------------------------|
| 1. PAN | 9. Humanista |
| 2. PRI | 10. Encuentro Social |
| 3. PRD | 11. C. Independiente |
| 4. PVEM | 12. Ninguno (NO LEER) |
| 5. PT | 13. No votará (NO LEER) |
| 6. M. Ciudadano | 14. Anulará (NO LEER) |
| 7. Nueva Alianza | 15. NDP (NO LEER) |
| 8. Morena | |

6. Si en estos momentos fuera la elección a Alcalde de Benito Juárez para el periodo 2018 – 2024, ¿por cuál de los siguientes candidatos votaría usted? (LEER OPCIONES)

- | | |
|---|--|
| 1. Santiago Taboada / PAN | |
| 2. Carlos Girón / PRI | |
| 3. Santiago Taboada / PRD | |
| 4. Andrés Guzmán / PVEM | |
| 5. Fadlala Akabani / PT | |
| 6. Santiago Taboada / MC | |
| 7. Noé Hernández / Nueva Alianza | |
| 8. Fadlala Akabani / MORENA | |
| 9. Víctor Hugo Olmeda / P Humanista | |
| 10. Fadlala Akabani / ES | |
| 11. Ninguno (NO LEER) | |
| 12. No votará (NO LEER) | |
| 13. Anulará (NO LEER) | |
| 14. No declaro su preferencia (NO LEER) | |

7. Podría indicarme, ¿Cuándo decidió o decidirá por cual partido o candidato votará en las próximas elecciones para elegir Alcalde de Benito Juárez?

- | | |
|--------------------------------------|----------------|
| 1. Lo decidió hoy | 6. No sabe |
| 2. Lo decidió esta semana | 7. No contestó |
| 3. Lo decidió hace algunos meses | |
| 4. Lo decidirá el día de la elección | |
| 5. Siempre voto por el mismo partido | |

8. Si en estos momentos fuera la elección para Diputado Local del Distrito local 17 de Benito Juárez para el periodo 2018 – 2021, ¿por cuál de los siguientes candidatos votaría usted? (LEER OPCIONES)

- | | |
|--|--|
| 1. Christian Von Roehrich del PAN-PRD-MC | |
| 2. Rene Bivanco del PRI | |
| 3. Emmanuel Descalzo del PVEM | |
| 4. Paulo Soto de Moreno-PT-PES | |
| 5. Claudia Kato de Nueva Alianza | |
| 6. José Iniguez del PH | |
| 7. José Alfredo Díaz como Independiente | |
| 8. Ninguno (NO LEER) | |
| 9. No votará (NO LEER) | |
| 10. Anulará (NO LEER) | |
| 11. NDP (NO LEER) | |

PZ1. ¿Cuál fue el último año de estudios que completó usted?

- | | |
|----------------------------|----------------------------|
| 1. Sin Instrucción | 8. Preparatoria Completa |
| 2. Preescolar | 9. Licenciatura Incompleta |
| 3. Primaria Incompleta | 10. Licenciatura Completa |
| 4. Primaria Completa | 11. Posgrado |
| 5. Secundaria Incompleta | 12. No contestó |
| 6. Secundaria Completa | |
| 7. Preparatoria Incompleta | |

PZ2. Pensando en el jefe o jefa de hogar, ¿cuál fue el último año de estudios que aprobó en la escuela?

- | | |
|----------------------------|----------------------------|
| 1. Sin Instrucción | 8. Preparatoria Completa |
| 2. Preescolar | 9. Licenciatura Incompleta |
| 3. Primaria Incompleta | 10. Licenciatura Completa |
| 4. Primaria Completa | 11. Posgrado |
| 5. Secundaria Incompleta | 12. No contestó |
| 6. Secundaria Completa | |
| 7. Preparatoria Incompleta | |

PZ3. ¿Cuántos baños completos con regadera y W.C. (excusado) hay en esta vivienda?

- | | |
|------------|----------------|
| 1. Ninguno | 3. Dos o más |
| 2. Uno | 4. No contestó |

PZ4. ¿Cuántos automóviles o camionetas tienen en su hogar, incluyendo camionetas cerradas, o con cabina o caja?

- | | |
|------------|----------------|
| 1. Ninguno | 3. Dos o más |
| 2. Uno | 4. No contestó |

PZ5. Sin tomar en cuenta la conexión móvil que pudiera tener desde algún celular ¿este hogar cuenta con internet?

- | | |
|-------------|----------------|
| 1. Si tiene | 3. No contestó |
| 2. No tiene | |

PZ6. De todas las personas de 14 años o más que viven en el hogar, ¿cuántas trabajaron en el último mes?

- | | |
|------------|-----------------|
| 1. Ninguno | 4. Tres |
| 2. Uno | 5. Cuatro o más |
| 3. Dos | 6. No contestó |

PZ7. En esta vivienda, ¿cuántos cuartos se usan para dormir, sin contar pasillos ni baños?

- | | |
|------------|-----------------|
| 1. Ninguno | 4. Tres |
| 2. Uno | 5. Cuatro o más |
| 3. Dos | 6. No contestó |

PZ8. ¿Cuál es su principal ocupación?

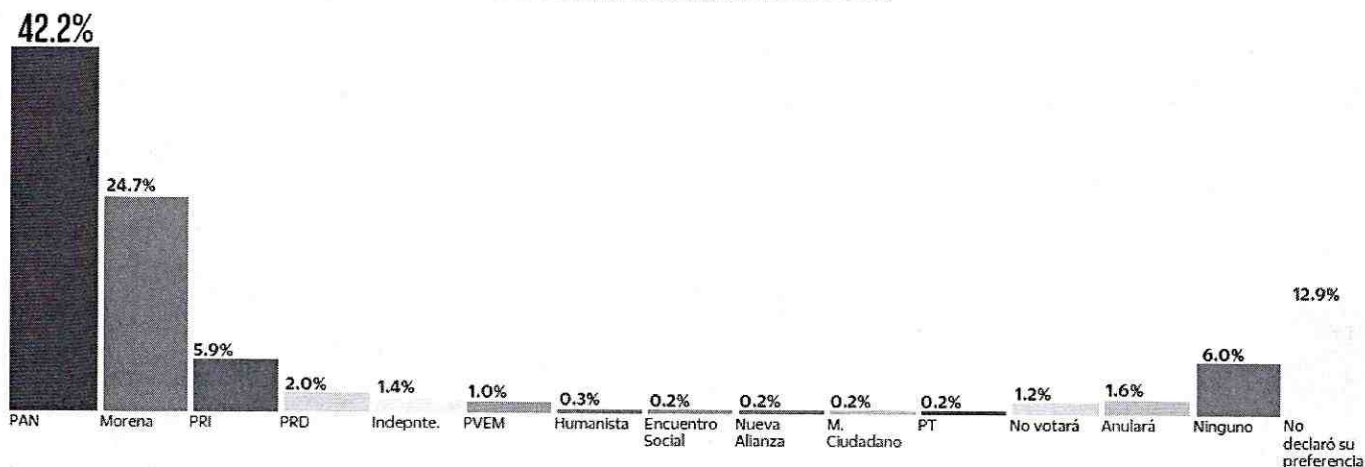
- | | |
|---------------------------------|--------------------------|
| 1. Trabajador en el gobierno | 7. Desempleado |
| 2. Trabajador en sector privado | 8. Jubilado o pensionado |
| 3. Profesionista independiente | 9. Campesino o jornalero |
| 4. Trabajador por cuenta propia | 10. Otra mención |
| 5. Estudiante | 11. No contestó |
| 6. Ama de casa | |

PZ9. ¿Cuál es su estado civil?

- | | | |
|----------------|---------------|----------------|
| 1. Casado | 4. Separado | 7. No contestó |
| 2. Soltero | 5. Divorciado | |
| 3. Unión libre | 6. Viudo | |


Al frente

Si en estos momentos fuera la elección a alcalde de Benito Juárez, ¿por qué partido votaría usted?

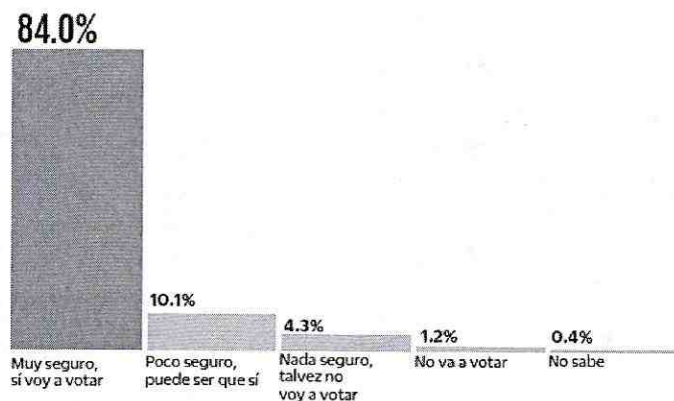


¿Qué opinión tiene de él? ¿Usted diría muy buena, buena, mala o muy mala?

■ Muy buena/Buena ■ Ni buena ni mala ■ Muy mala/Mala
■ Conoce sin opinión ■ No contestó



¿Qué tan seguro está usted de que votará en las próximas elecciones locales para elegir al alcalde de Benito Juárez?



METODOLOGÍA: Método de muestreo: Muestreo polietápico por conglomerados. Se seleccionaron sistemáticamente 100 puntos de levantamiento, para realizar 10 entrevistas en cada uno. Para seleccionar los puntos de inicio, se utilizó como marco muestral el listado de secciones electorales en que está dividido la delegación Benito Juárez, proporcionado por el INE. Tomando la dirección ubicación de la casilla electoral de cada sección incluida en la muestra se ubicó la siguiente manzana o área de casas hacia la derecha. Se continuó a la derecha con salto de 5 casas. En la vivienda se entrevistó a quien permitiera cumplir con las cuotas de edad y género. Encuesta realizada por: EL UNIVERSAL Cla. P. Na. S.A. de C.V.