



ENCUESTA ELECTORAL

BENITO JUÁREZ

21 de Junio de 2018



LA SILLA  ROTA



www.enkoll.com



METODOLOGÍA

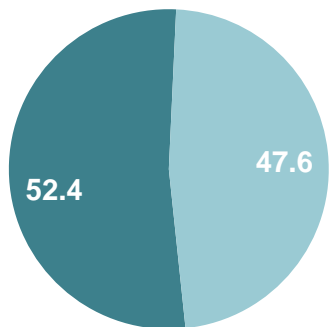
POBLACIÓN OBJETIVO	Hombres y mujeres de 18 años y más, con credencial de elector, residentes en las colonias que comprende el la alcaldía de Benito Juárez en la Ciudad de México.
UNIVERSO	Alcaldía Benito Juárez.
DISEÑO DE MUESTRA	La muestra se generó mediante un esquema probabilístico, polietápico, usando como marco muestral el total de las secciones electorales de la alcaldía Benito Juárez de la Ciudad de México. La selección de Secciones Electorales en muestra se realizó con Probabilidad Proporcional al Tamaño (PPT) según su lista nominal (80 SE). Dentro de cada SE en muestra se seleccionaron aleatoriamente 2 manzanas, también con PPT de acuerdo con su lista nominal. Dentro de cada manzana en muestra se seleccionaron alrededor de 5 viviendas particulares ocupadas, la muestra fue de 800 viviendas particulares ocupadas.
METODOLOGÍA DE RECOLECCIÓN DE DATOS	Entrevistas cara a cara en viviendas, levantadas con dispositivos electrónicos aplicando un instrumento de recolección (cuestionario) adecuado para los propósitos del estudio.
TAMAÑO DE MUESTRA	800 entrevistas en viviendas cara a cara.
FECHA DE LEVANTAMIENTO	Del 14 al 18 de Junio de 2018.
PRECISIÓN	Bajo un esquema de muestreo probabilístico polietápico los resultados tienen un margen de error alrededor del $\pm 3.46\%$ con un nivel de confianza del 95% en los principales indicadores..
CLIENTES	Cultura Colectiva y La Silla Rota



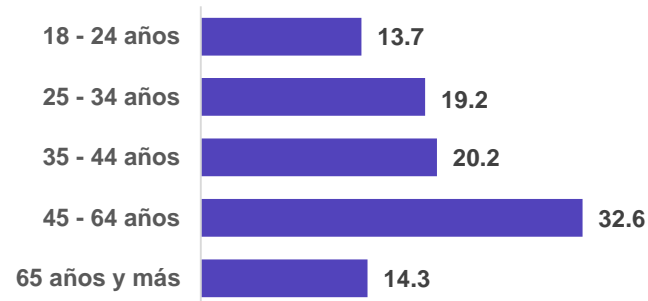
PERFIL DE LOS INFORMANTES

Género:

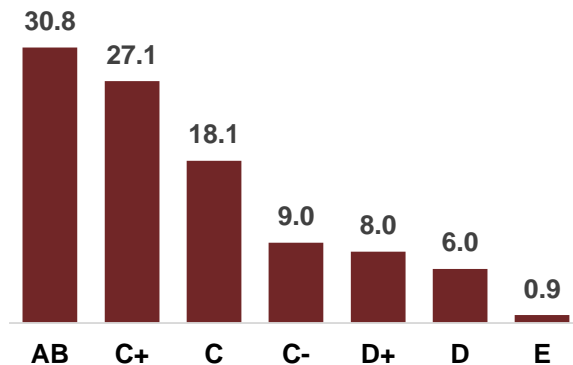
■ Masculino ■ Femenino



Edad:



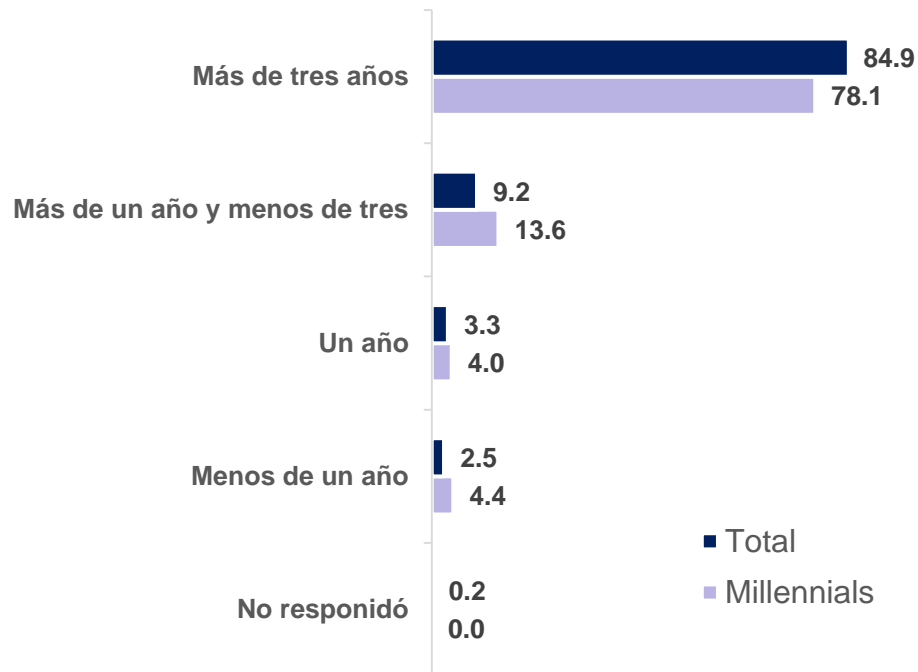
Nivel Socioeconómico (NSE) :



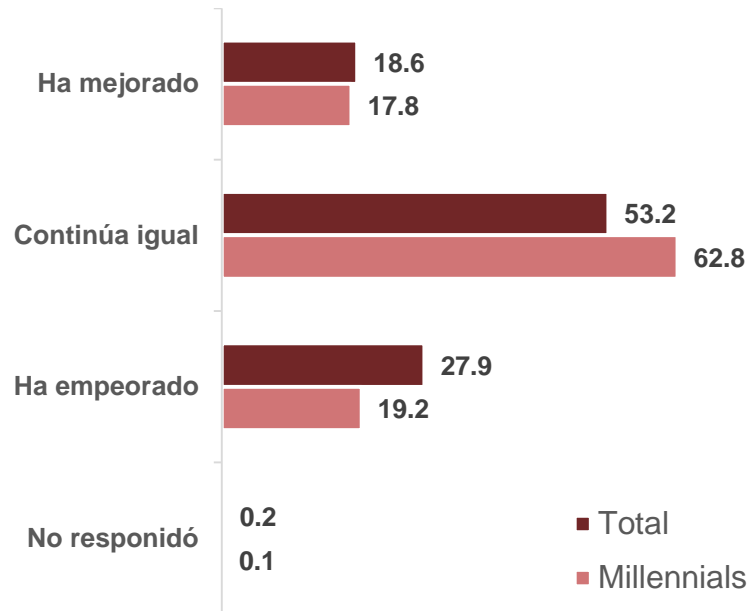


RESIDENTES DE LA ALCALDÍA DE BENITO JUÁREZ

¿Cuánto tiempo lleva viviendo en la Delegación Benito Juárez?



En los últimos tres años, ¿su calidad de vida en esta delegación ha mejorado, ha empeorado o continúa igual?



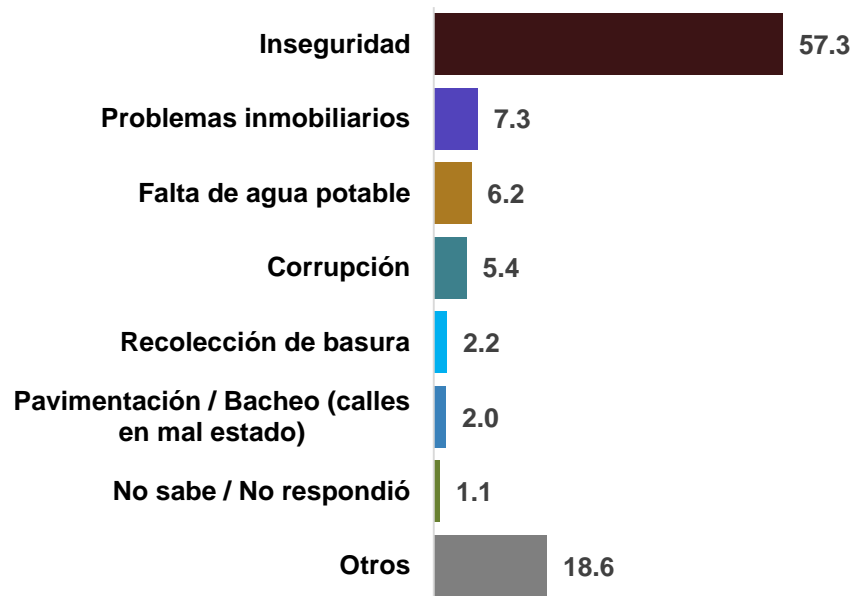
**Se consideró como Millennials a jóvenes de 18 a 35 años.*



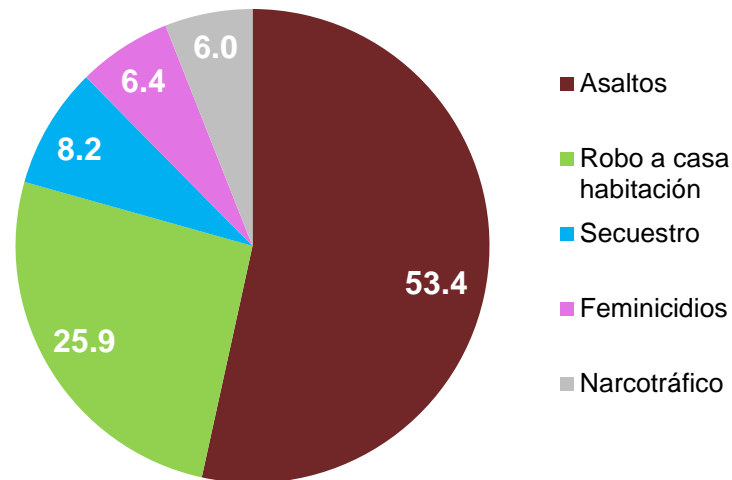
PROBLEMÁTICA DE LA ALCALDÍA DE BENITO JUÁREZ

En su opinión, ¿cuál es el principal problema de la alcaldía o delegación Benito Juárez?

El 57.3% que mencionó "Inseguridad", la define como:



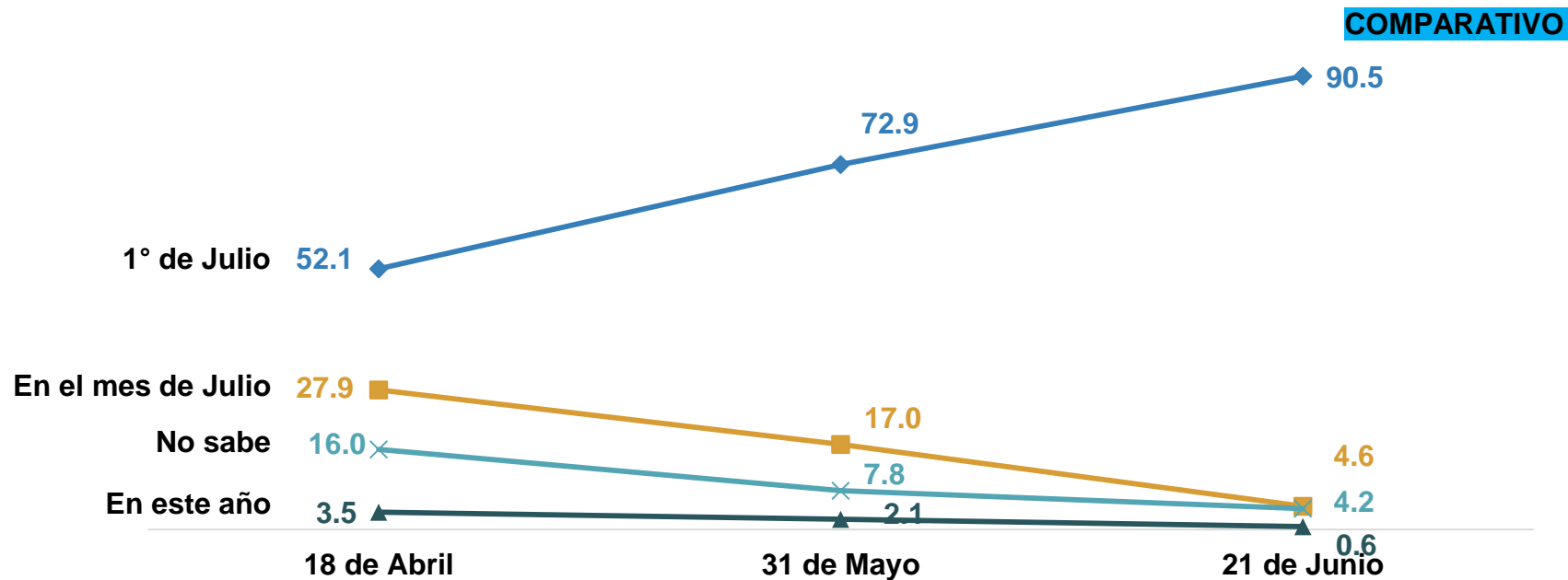
Otros: Falta de trabajo (empleos), Bajos salarios, Falta de alumbrado público, Pobreza y Narcotráfico.





CONOCIMIENTO DE LA FECHA DE LAS ELECCIONES

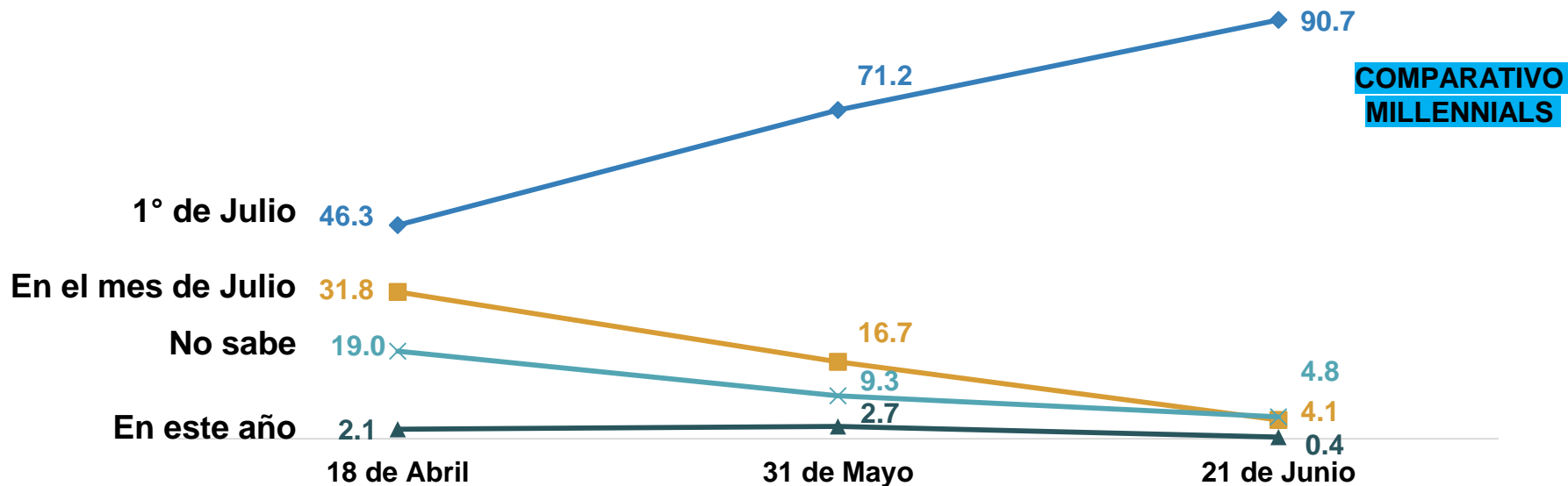
Sabe usted, ¿cuándo son las próximas elecciones para Presidente de la República, Jefe de Gobierno de la Ciudad de México, alcalde y todos los demás cargos a elegir?





CONOCIMIENTO DE LA FECHA DE LAS ELECCIONES

Sabe usted, ¿cuándo son las próximas elecciones para Presidente de la República, Jefe de Gobierno de la Ciudad de México, alcalde y todos los demás cargos a elegir?

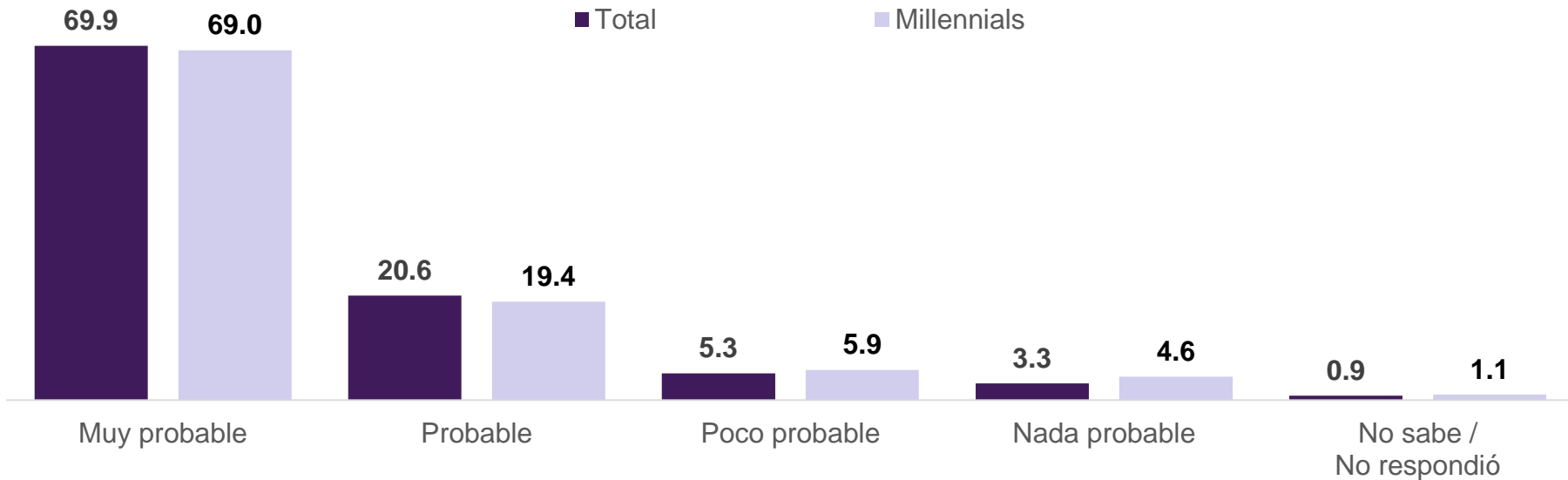


*Se consideró como Millennials a jóvenes de 18 a 35 años.



PROBABILIDAD DE ASISTIR A VOTAR EN LAS ELECCIONES DEL 1º DE JULIO

Las elecciones serán el 1º de julio de este año. ¿Qué tan probable es que usted acuda a votar?



**Se consideró como Millennials a jóvenes de 18 a 35 años.*



SI HOY FUERAN LAS ELECCIONES PARA ELEGIR AL PRÓXIMO PRESIDENTE DE LA REPÚBLICA, ¿POR CUÁL CANDIDATO VOTARÍA? (VOTO BRUTO Y VOTO EFECTIVO)

**Andrés M.
López Obrador**
Juntos Haremos
Historia



40%

51%

**Ricardo Anaya
Cortés**
Por México al
Frente



23%

30%

**José Antonio
Meade K.**
Todos por
México



12%

15%

**Jaime
Rodríguez
Calderón**
Independiente



Independiente

2%

3%

%
Bruto

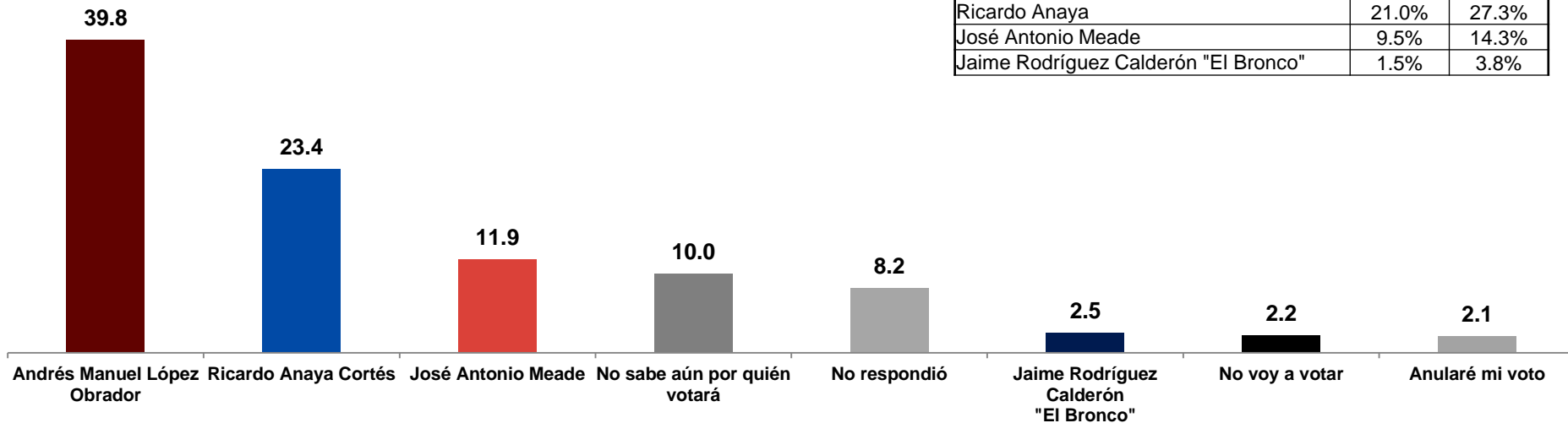
%
Efectivo

Estos resultados reflejan las opiniones vertidas sólo por encuestados de Benito Juárez.



SI HOY FUERAN LAS ELECCIONES PARA ELEGIR AL PRÓXIMO PRESIDENTE DE LA REPÚBLICA, ¿POR CUÁL CANDIDATO VOTARÍA? (VOTO BRUTO)

(VOTO BRUTO)



Intervalos de confianza (95%)

Límite del intervalo	Inferior	Superior
Andrés Manuel López Obrador	35.5%	42.9%
Ricardo Anaya	21.0%	27.3%
José Antonio Meade	9.5%	14.3%
Jaime Rodríguez Calderón "El Bronco"	1.5%	3.8%

Estos resultados reflejan las opiniones vertidas sólo por encuestados de Benito Juárez.



SI HOY FUERAN LAS ELECCIONES PARA ELEGIR AL PRÓXIMO PRESIDENTE DE LA REPÚBLICA, ¿POR CUÁL CANDIDATO VOTARÍA? (VOTO BRUTO)

Estos resultados reflejan las opiniones vertidas sólo por encuestados de Benito Juárez.

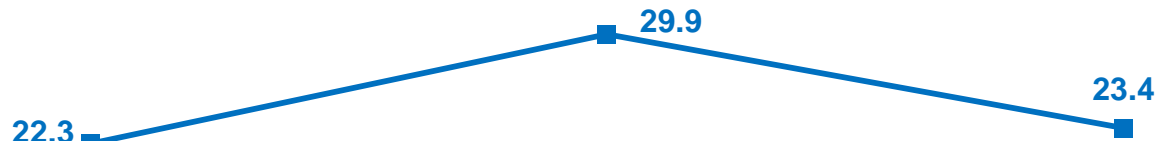
(VOTO BRUTO)



Andrés
Manuel López



Ricardo Anaya



José Antonio
Meade



Jaime Rodríguez
"El Bronco"



18 de Abril

31 de Mayo

21 de Junio



SI HOY FUERAN LAS ELECCIONES PARA ELEGIR AL PRÓXIMO PRESIDENTE DE LA REPÚBLICA, ¿POR CUÁL CANDIDATO VOTARÍA? (VOTO EFECTIVO)

(VOTO EFECTIVO)

51.3



Andrés Manuel López Obrador

30.2



Ricardo Anaya Cortés

15.3



José Antonio Meade

3.2



Jaime Rodríguez Calderón
"El Bronco"

Estos resultados reflejan las opiniones vertidas sólo por encuestados de Benito Juárez.




SI HOY FUERAN LAS ELECCIONES PARA ELEGIR AL PRÓXIMO PRESIDENTE DE LA REPÚBLICA, ¿POR CUÁL CANDIDATO VOTARÍA? (VOTO EFECTIVO)

Estos resultados reflejan las opiniones vertidas sólo por encuestados de Benito Juárez.

(VOTO EFECTIVO)



Andrés
Manuel López



Ricardo Anaya



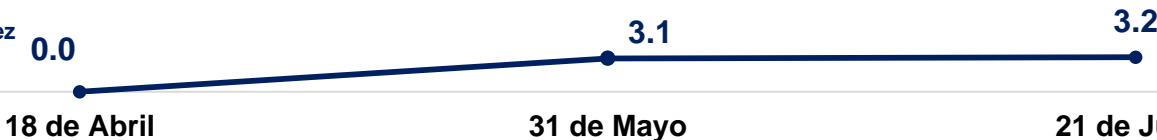
José Antonio
Meade



INDEPENDIENTE



Jaime Rodríguez
"El Bronco"





SI HOY FUERAN LAS ELECCIONES PARA ELEGIR AL (LA) PRÓXIMO(A) JEFE(A) DE GOBIERNO, ¿POR CUÁL CANDIDATO(A) VOTARÍA? (VOTO BRUTO Y VOTO EFECTIVO)

**Claudia
Sheinbaum Pardo**

Juntos Haremos
Historia



35%

45%

**Alejandra Barrales
Magdaleno**

Por la CDMX al Frente



23%

29%

**Mikel Arriola
Peñalosa**

PRI



14%

18%

**Mariana Boy
Tamborrell**

PVEM



5%

6%

%
Bruto

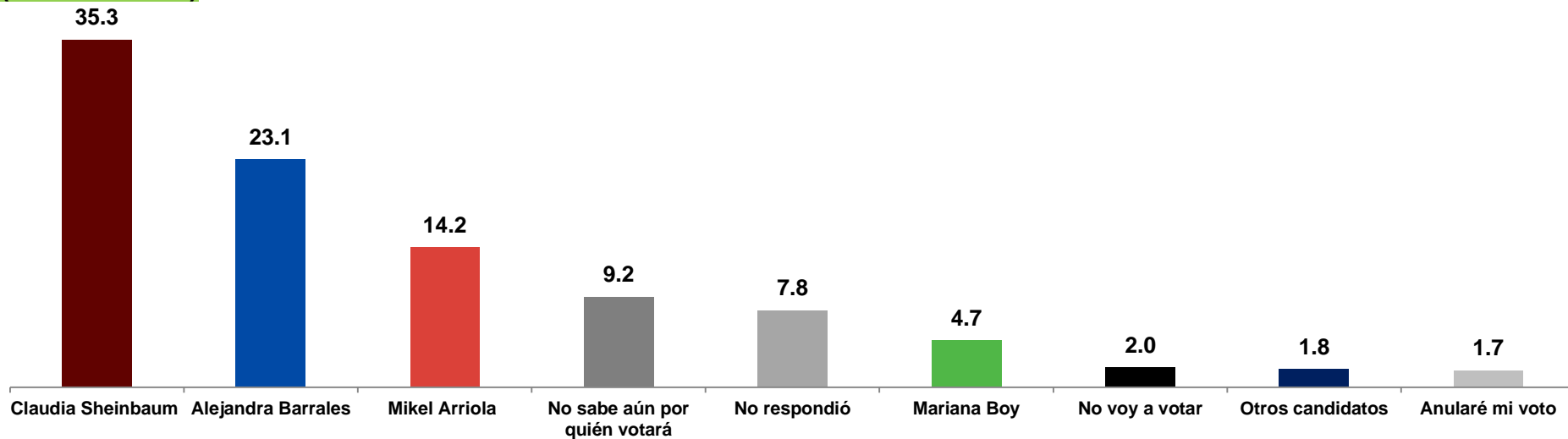
%
Efectivo

Estos resultados reflejan las opiniones vertidas sólo por encuestados de Benito Juárez.



SI HOY FUERAN LAS ELECCIONES PARA ELEGIR AL (LA) PRÓXIMO(A) JEFE(A) DE GOBIERNO, ¿POR CUÁL CANDIDATO(A) VOTARÍA? (VOTO BRUTO)

(VOTO BRUTO)



Estos resultados reflejan las opiniones vertidas sólo por encuestados de Benito Juárez.



SI HOY FUERAN LAS ELECCIONES PARA ELEGIR AL (LA) PRÓXIMO(A) JEFE(A) DE GOBIERNO, ¿POR CUÁL CANDIDATO(A) VOTARÍA? (VOTO BRUTO)



Claudia Sheinbaum

34.6

34.7

(VOTO BRUTO)

35.3



Alejandra Barrales

27.2

24.5

23.1



Mikel Arriola

10.7

10.5

14.2



Mariana Boy

0.6

1.9

4.7

18 de Abril

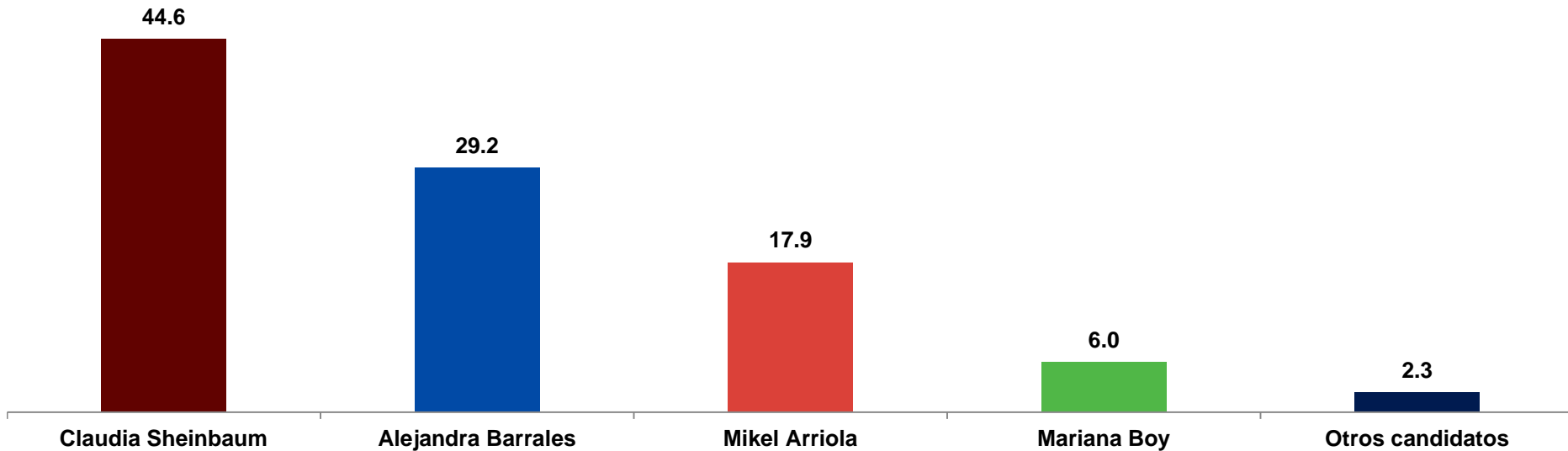
31 de Mayo

21 de Junio



SI HOY FUERAN LAS ELECCIONES PARA ELEGIR AL (LA) PRÓXIMO(A) JEFE(A) DE GOBIERNO, ¿POR CUÁL CANDIDATO(A) VOTARÍA? (VOTO EFECTIVO)

(VOTO EFECTIVO)



Estos resultados reflejan las opiniones vertidas sólo por encuestados de Benito Juárez.



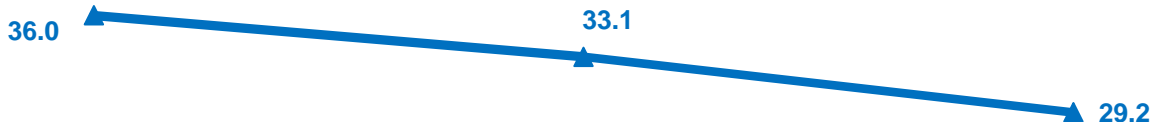
SI HOY FUERAN LAS ELECCIONES PARA ELEGIR AL (LA) PRÓXIMO(A) JEFE(A) DE GOBIERNO, ¿POR CUÁL CANDIDATO(A) VOTARÍA? (VOTO EFECTIVO)



Claudia Sheinbaum



Alejandra Barrales



Mikel Arriola



Mariana Boy



18 de Abril

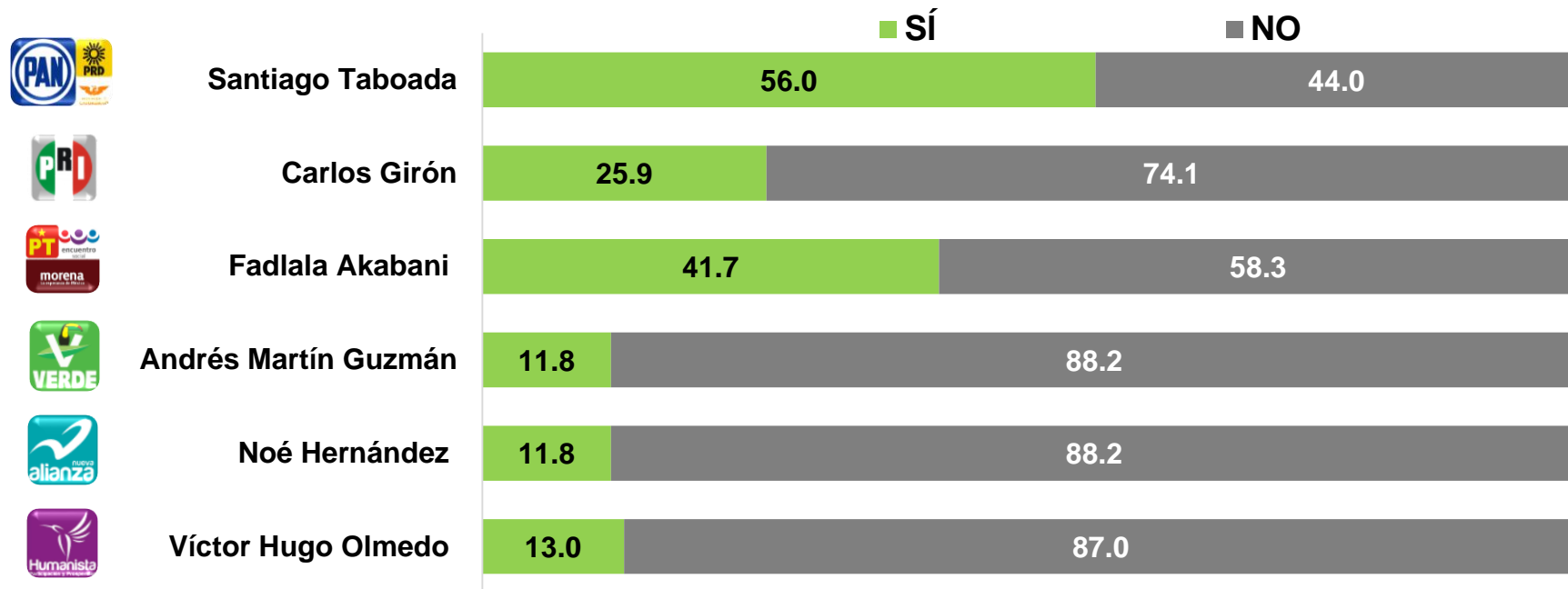
31 de Mayo

21 de Junio



CONOCIMIENTO DE CANDIDATOS A LA ALCALDÍA DE BENITO JUÁREZ

¿Identifica usted o ha escuchado hablar de...?





CONOCIMIENTO DE CANDIDATOS DE BENITO JUÁREZ

¿Identifica usted o ha escuchado hablar de...?

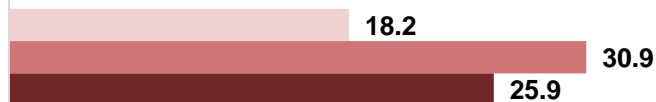
COMPARATIVO



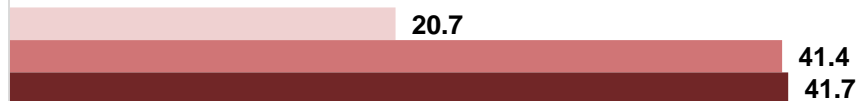
Santiago Taboada Cortina



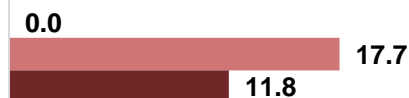
Carlos Girón Gutiérrez



Fadlala Akabani Hneide



Andrés Guzmán Castillo



Noé Hernández Díaz



Víctor Hugo Olmedo



18 de Abril
31 de Mayo
21 de Junio



OPINIÓN SOBRE LOS CANDIDATOS A LA ALCALDÍA DE BENITO JUÁREZ

¿Utilizando una escala de **Muy buena, Buena, Regular, Mala y Muy mala**, ¿qué opinión tiene usted de...?

■ MUY BUENA / BUENA

■ REGULAR

■ MALA / MUY MALA

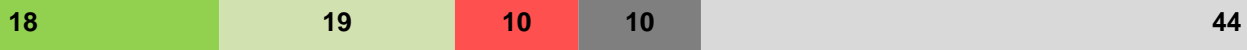
■ NINGUNA / NO SABE

■ NO LO CONOCE

**SALDO DE
OPINIÓN**



Santiago Taboada



8.2



Carlos Girón



3.2



Fadlala Akabani



1.8



Andrés Martín
Guzmán



1.0




Noé Hernández



-0.3



Víctor Hugo Olmedo



1.5



SI HOY FUERAN LAS ELECCIONES PARA ELEGIR AL PRÓXIMO ALCALDE DE BENITO JUÁREZ, ¿POR CUÁL CANDIDATO VOTARÍA? (VOTO BRUTO Y VOTO EFECTIVO)

**Santiago Taboada
Cortina**

Por la CDMX al Frente



32%

42%

Fadlala Akabani

Juntos Haremos
Historia



30%

40%

**Carlos Girón
Gutiérrez**

PRI



8%

11%

**Andrés
Guzmán**

PVEM



4%

5%

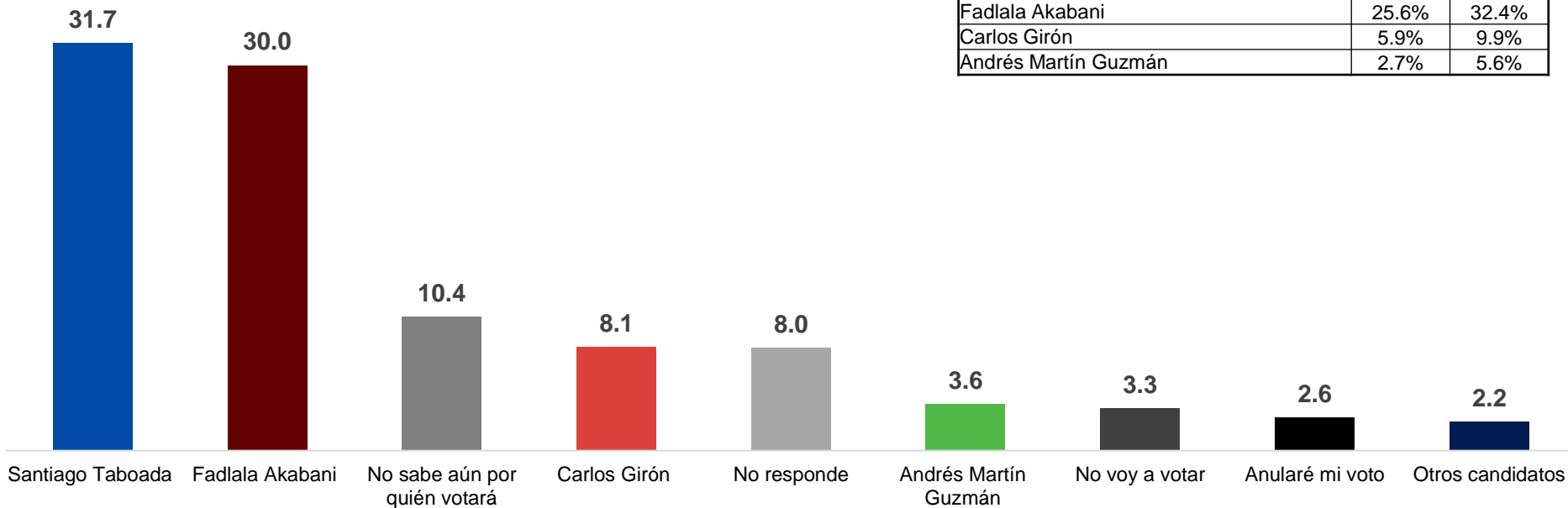
%
Bruto

%
Efectivo



SI HOY FUERAN LAS ELECCIONES PARA ELEGIR AL PRÓXIMO ALCALDE DE BENITO JUÁREZ, ¿POR CUÁL CANDIDATO VOTARÍA? (VOTO BRUTO)

(VOTO BRUTO)



Intervalos de confianza (95%)

Límite del intervalo	Inferior	Superior
Santiago Taboada	29.5%	36.5%
Fadlala Akabani	25.6%	32.4%
Carlos Girón	5.9%	9.9%
Andrés Martín Guzmán	2.7%	5.6%



SI HOY FUERAN LAS ELECCIONES PARA ELEGIR AL PRÓXIMO ALCALDE DE BENITO JUÁREZ, ¿POR CUÁL CANDIDATO VOTARÍA? (VOTO BRUTO)

Distribución por Partido Político:

(VOTO BRUTO)

31.7%

Por México al Frente

30.0%

Juntos Haremos Historia

25.3



Santiago Taboada

4.3



2.1



24.7



Fadlala Akabani

3.6



1.7



8.1



Carlos Girón

3.6



Andrés Martín Guzmán

1.1



Noé Hernández

1.1



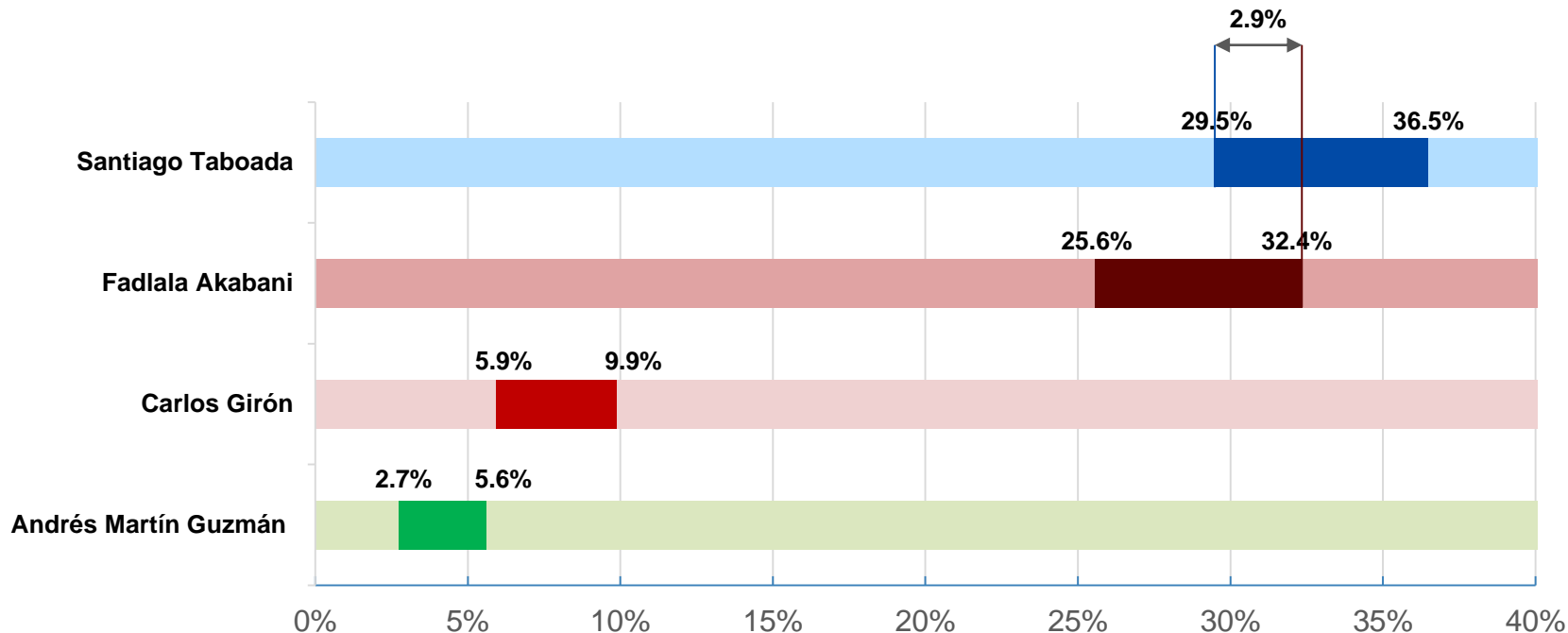
Víctor Hugo Olmedo

Sumando "No Sabe", "No respondió", "Voto Nulo" y "No voy a votar" = 100%



SI HOY FUERAN LAS ELECCIONES PARA ELEGIR AL PRÓXIMO ALCALDE DE BENITO JUÁREZ, ¿POR CUÁL CANDIDATO VOTARÍA? (VOTO BRUTO)

Intervalos de confianza (95%)





SI HOY FUERAN LAS ELECCIONES PARA ELEGIR AL PRÓXIMO ALCALDE DE BENITO JUÁREZ, ¿POR CUÁL CANDIDATO VOTARÍA? (VOTO BRUTO)

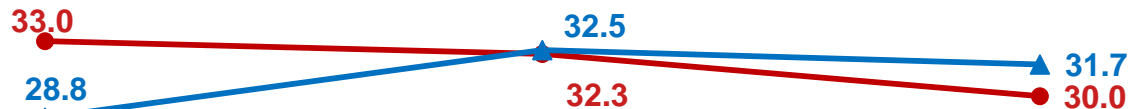
(VOTO BRUTO)



Fadlala Akabani



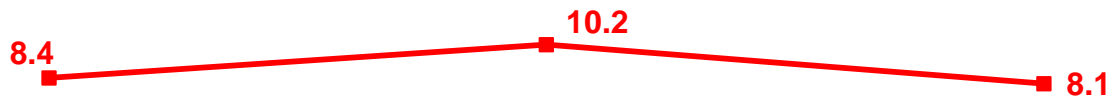
Santiago Taboada



(VOTO BRUTO)



Carlos Girón



18 de Abril

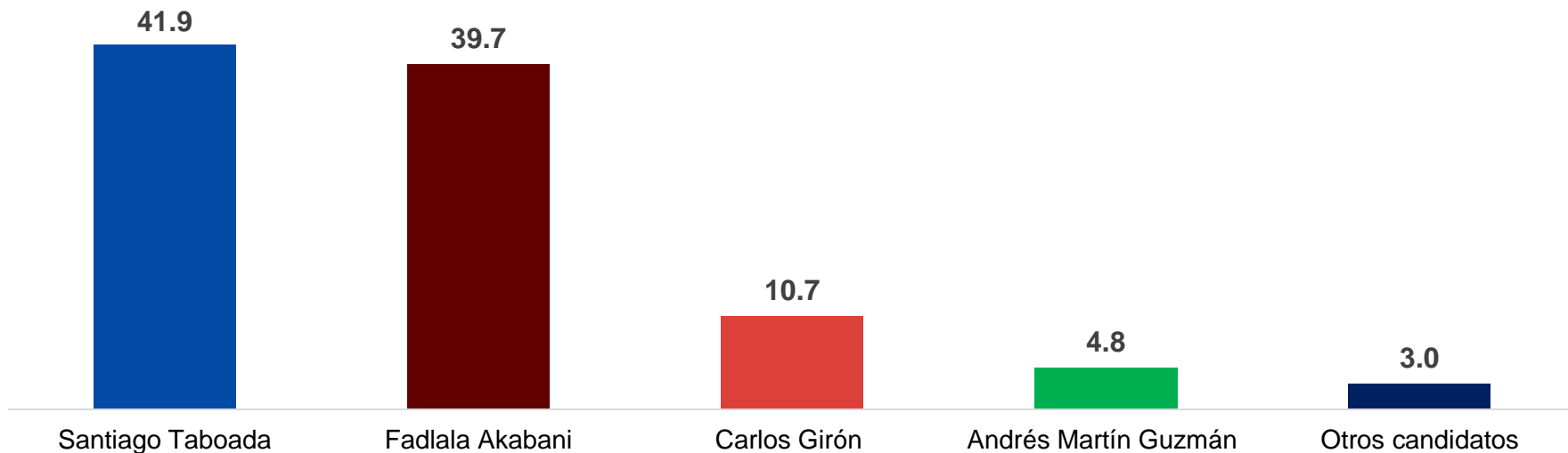
31 de Mayo

21 de Junio



SI HOY FUERAN LAS ELECCIONES PARA ELEGIR AL PRÓXIMO ALCALDE DE BENITO JUÁREZ, ¿POR CUÁL CANDIDATO VOTARÍA? (VOTO EFECTIVO)

(VOTO EFECTIVO)





SI HOY FUERAN LAS ELECCIONES PARA ELEGIR AL PRÓXIMO ALCALDE DE BENITO JUÁREZ, ¿POR CUÁL CANDIDATO VOTARÍA? (VOTO EFECTIVO)

(VOTO EFECTIVO)



Fadlala
Akabani

44.9



Santiago
Taboada

39.3

40.7

40.4

41.9

39.7



Carlos
Girón

11.5

12.8

10.7

18 de Abril

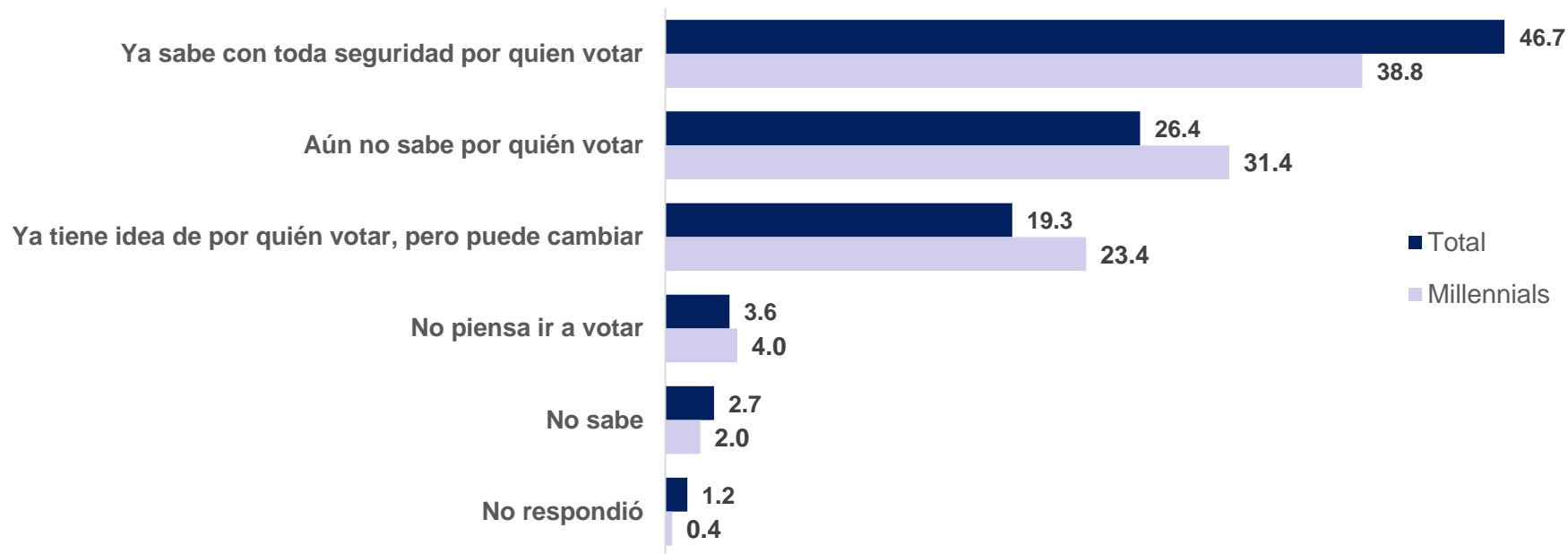
31 de Mayo

21 de Junio



AFIRMACIONES DE VOTO PARA LAS ELECCIONES DEL 1º DE JULIO DEL 2018

Para la elección de la **alcaldía de Benito Juárez**, de las siguientes afirmaciones, ¿con cuál se identifica más?



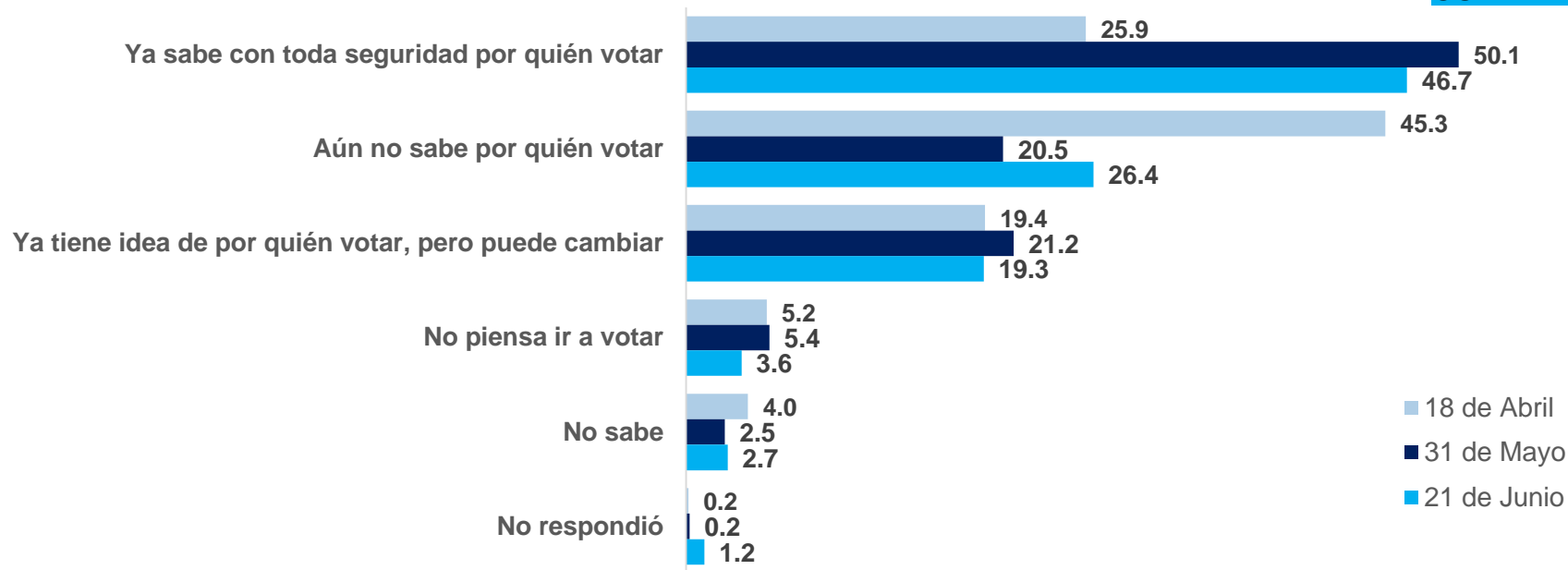
**Se consideró como Millennials a jóvenes de 18 a 35 años.*



AFIRMACIONES DE VOTO PARA LAS ELECCIONES DEL 1º DE JULIO DEL 2018

Para la elección de la **alcaldía de Benito Juárez**, de las siguientes afirmaciones, ¿con cuál se identifica más?

COMPARATIVO





¿CUÁL CANDIDATO SERÍA SU SEGUNDA OPCIÓN DE VOTO PARA LA ALCALDÍA DE BENITO JUÁREZ? (VOTO BRUTO)

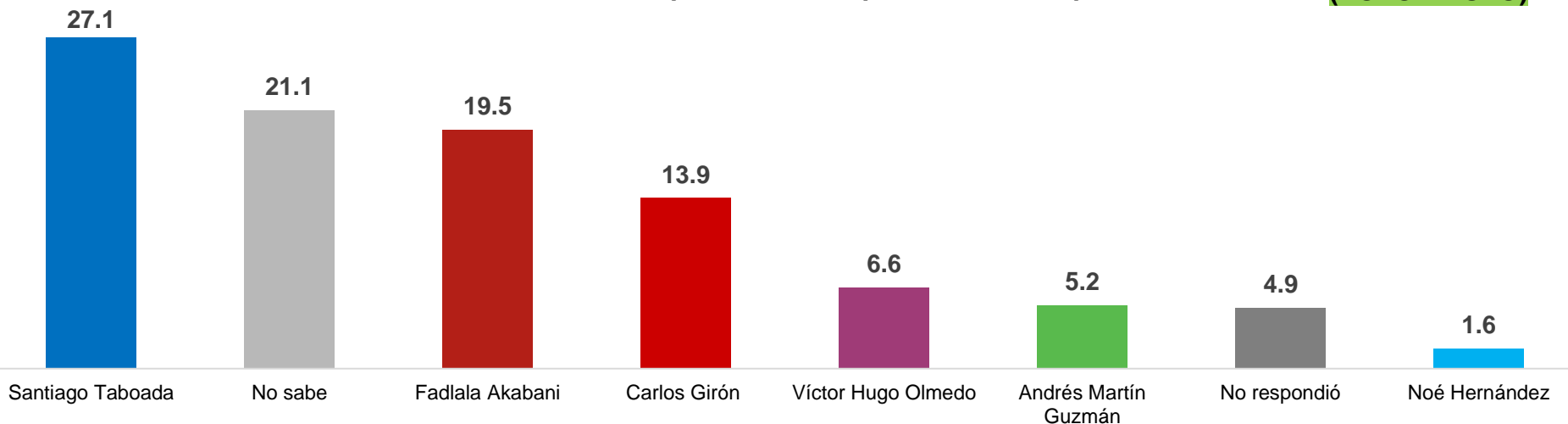
Ahora, piense por un momento que el candidato por el que votaría no tiene posibilidad alguna de ganar, ¿votaría por otro candidato?

SÍ, 29.1

NO, 70.9

El 29.1% que mencionó que "Sí", votaría por:

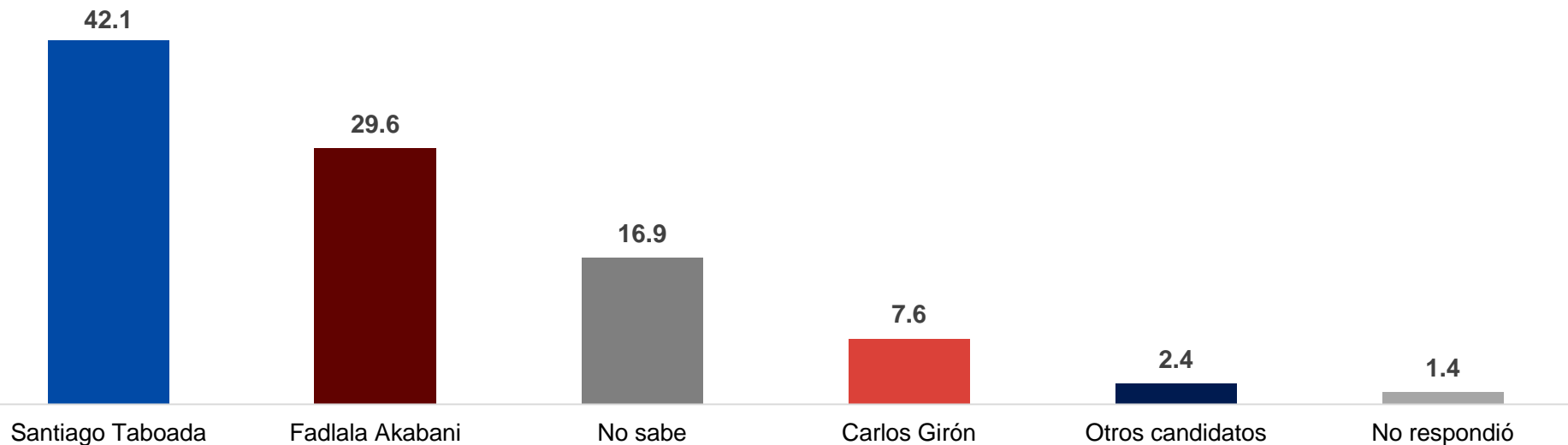
(VOTO BRUTO)





INDEPENDIENTEMENTE DEL CANDIDATO POR EL CUAL USTED VOTARÁ PARA LA ALCALDÍA DE BENITO JUÁREZ, ¿CUÁL CANDIDATO CONSIDERA USTED QUE GANARÍA SI HOY FUERAN LAS ELECCIONES? (VOTO BRUTO)

(VOTO BRUTO)

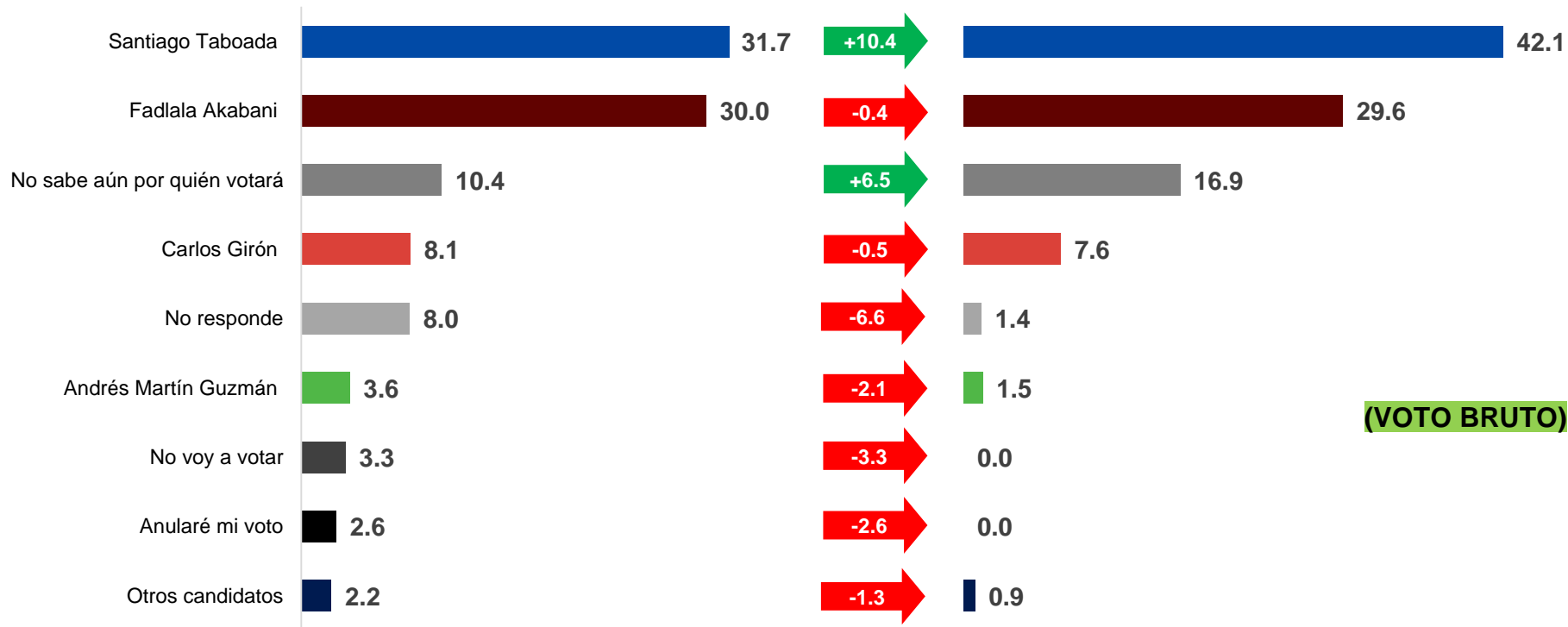




COMPARATIVO ¿POR CUÁL CANDIDATO VOTARÍA USTED? VS ¿CUÁL CANDIDATO CONSIDERA QUE GANARÍA LA ELECCIÓN?

¿POR CUÁL CANDIDATO VOTARÍA USTED?

¿CUÁL CANDIDATO CONSIDERA QUE GANARÍA LA ELECCIÓN?

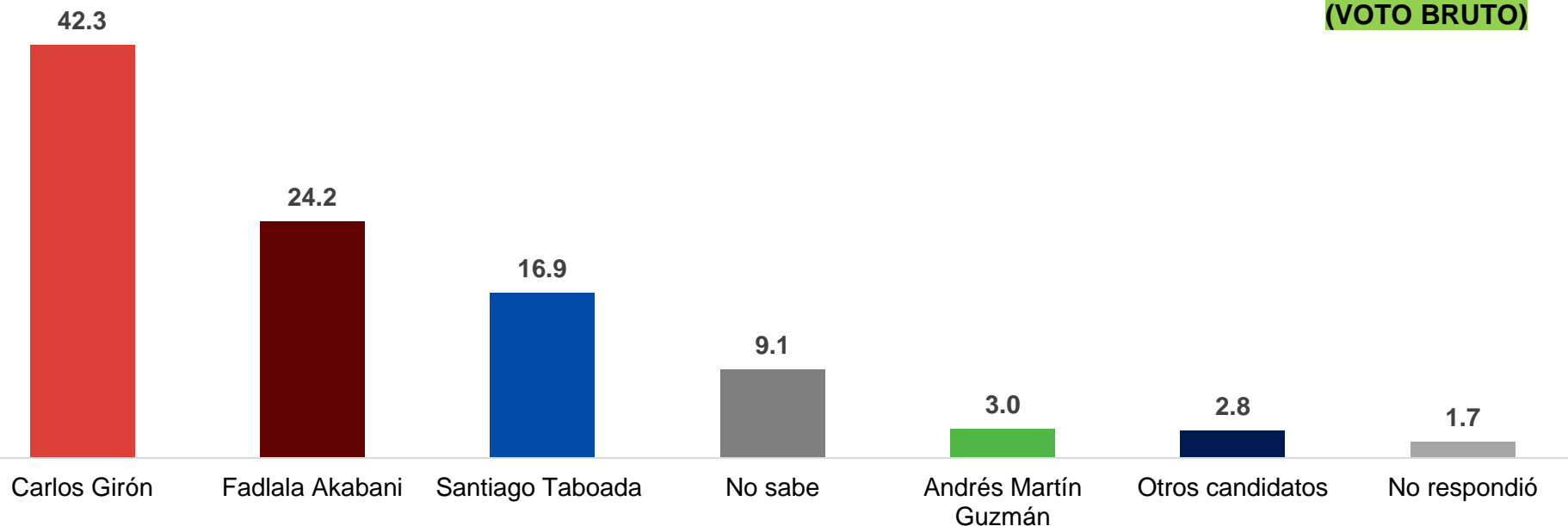


(VOTO BRUTO)



¿POR CUÁL CANDIDATO NUNCA VOTARÍA USTED PARA LA ALCALDÍA DE BENITO JUÁREZ? (VOTO BRUTO)

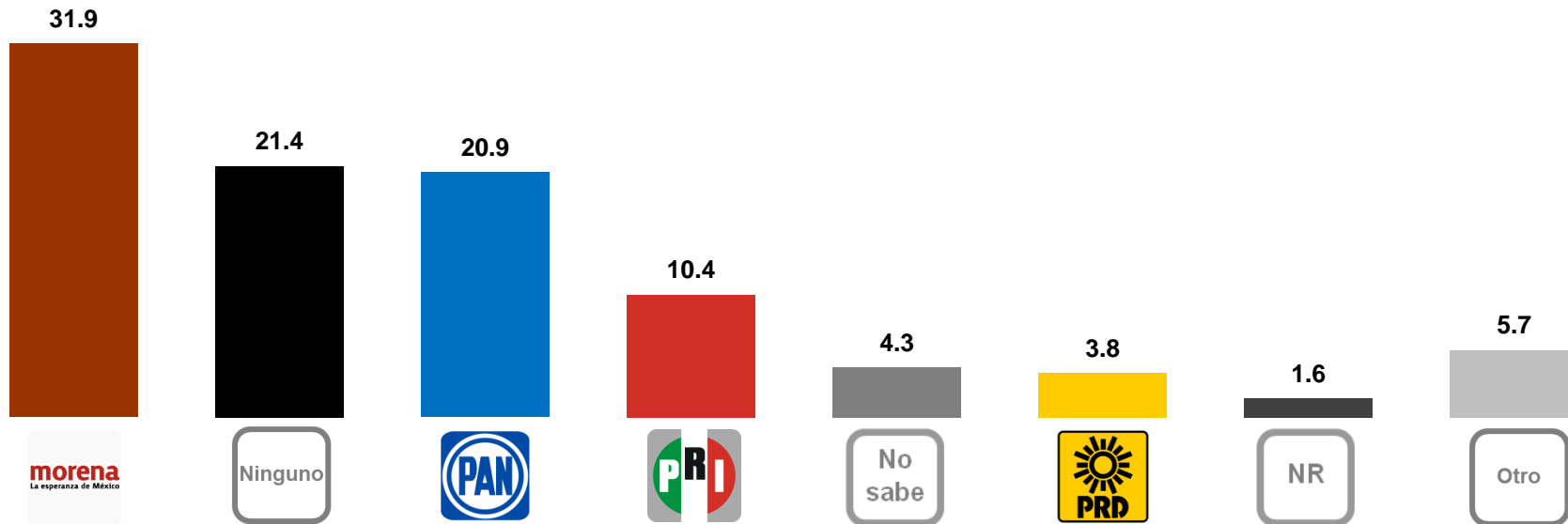
(VOTO BRUTO)





PARTIDOS POLÍTICOS CON LOS QUE SE IDENTIFICA

Independientemente de su preferencia de voto, pensando en política, ¿con cuál partido se identifica más usted?

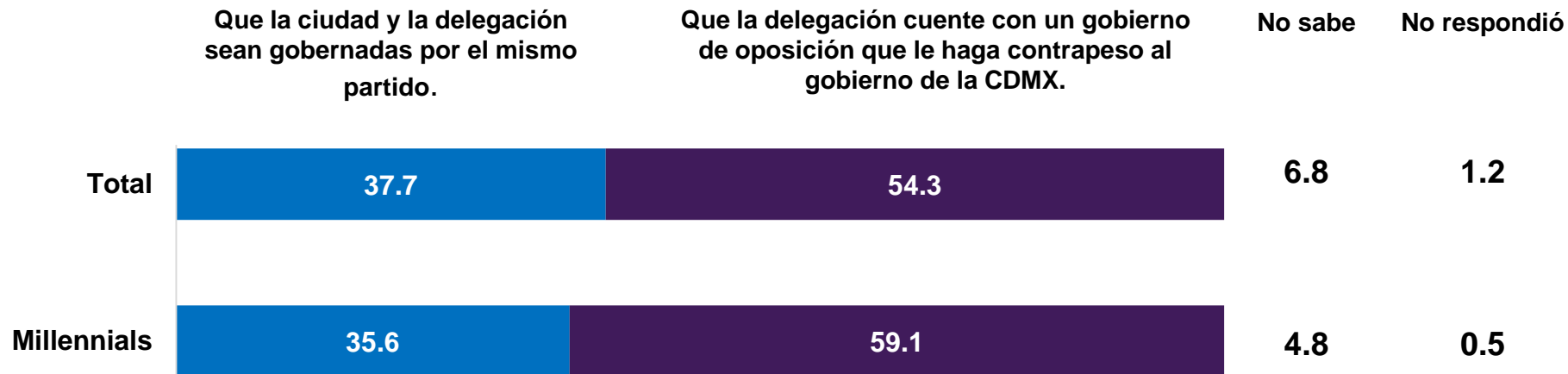


Otros: Partido Verde (PVEM), Partido Del Trabajo (PT), Partido Humanista (PH), Candidato Independiente, Nueva Alianza (PANAL), Partido Encuentro Social (PES) y Movimiento Ciudadano (MC).



COMPOSICIÓN DEL GOBIERNO

Prefiere usted que la delegación Benito Juárez sea gobernada por el mismo partido que gobierna la CDMX o que la delegación cuente con un gobierno de oposición que le haga contrapeso?

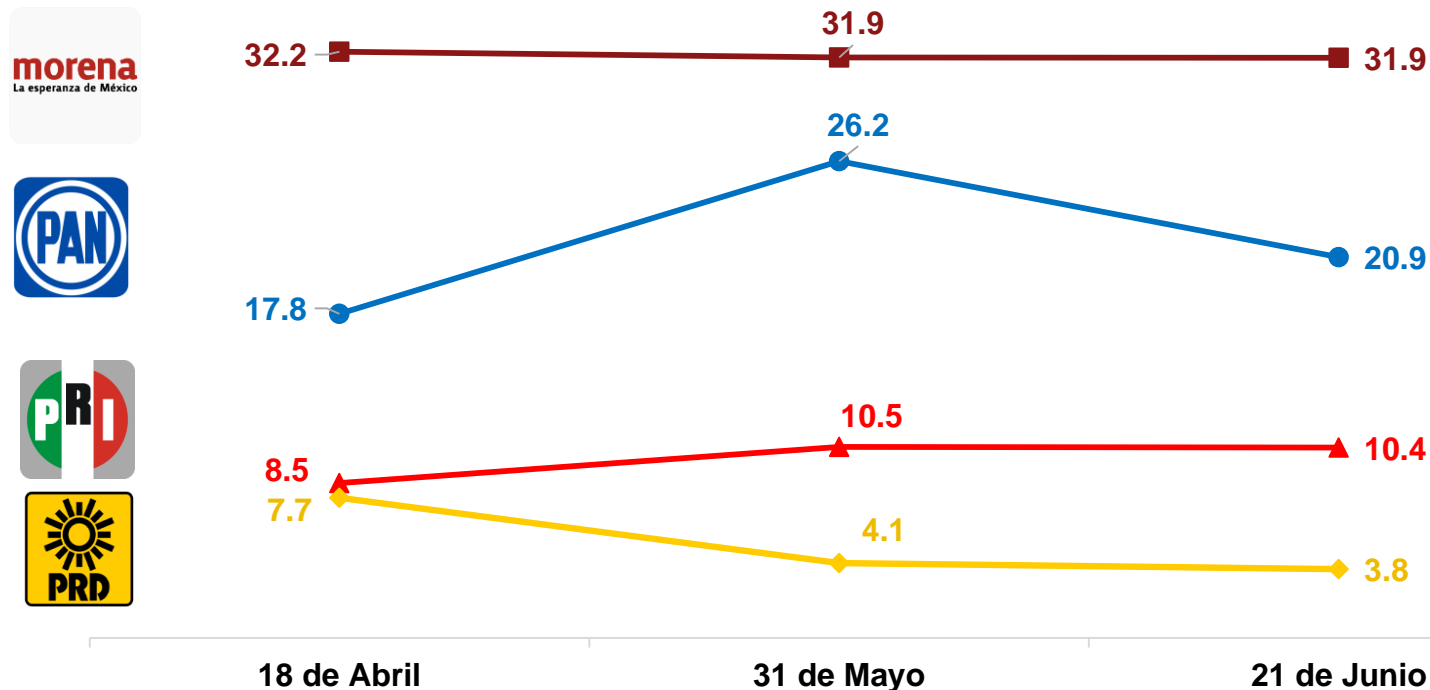


**Se consideró como Millennials a jóvenes de 18 a 35 años.*



PARTIDOS POLÍTICOS CON LOS QUE SE IDENTIFICA

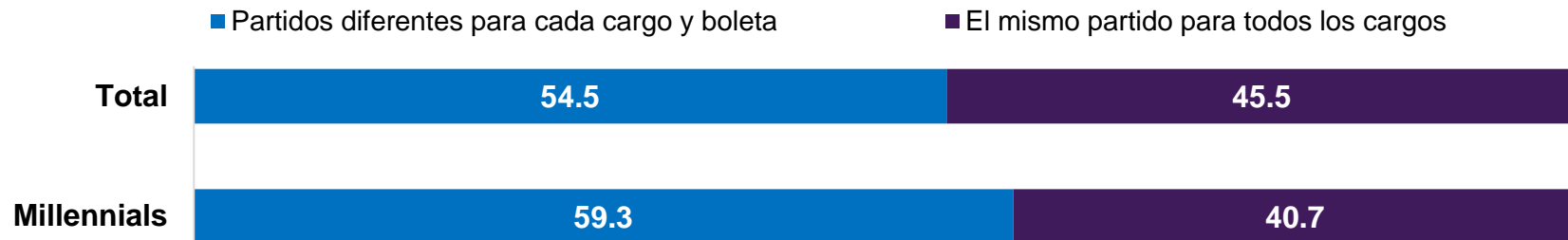
Independientemente de su preferencia de voto, pensando en política, ¿con cuál partido se identifica más usted?



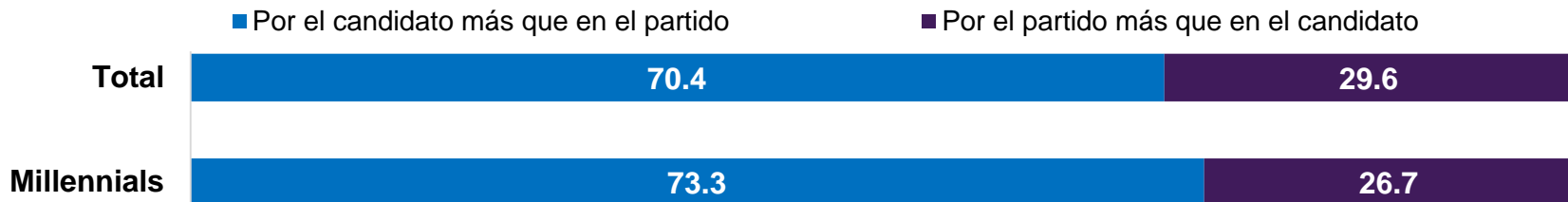


CÓMO VOTARÁ EN LAS ELECCIONES

¿Cómo vota usted en las elecciones?



¿En que se fija al momento de votar?

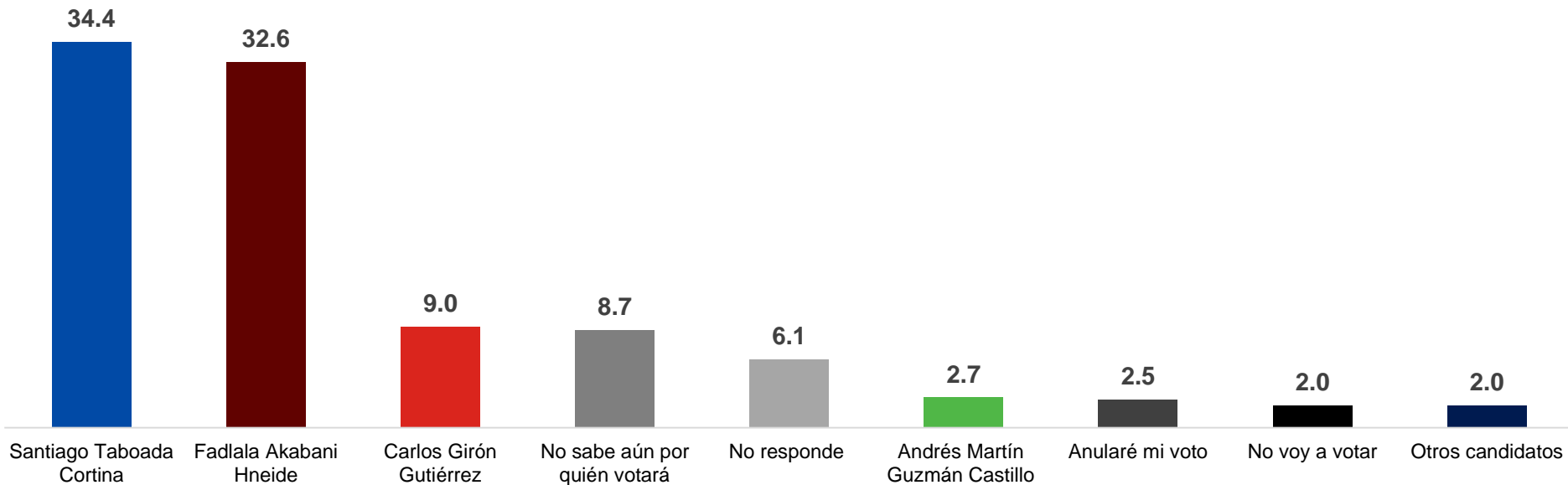


**Se consideró como Millennials a jóvenes de 18 a 35 años.*



SI HOY FUERAN LAS ELECCIONES PARA ELEGIR AL PRÓXIMO ALCALDE DE BENITO JUÁREZ, ¿POR CUÁL CANDIDATO VOTARÍA? (VOTANTES PROBABLES)

(VOTO BRUTO)



¡Gracias!

Enkoll, SA de CV
contacto@enkoll.com
Tel: 8500 7777



Enkoll Inteligencia de Mercados



@enkoll_

