

Criterios Generales de Carácter Científico

1. Objetivos del estudio.

Generar estimaciones sobre las preferencias electorales en la elección de Alcalde en Benito Juárez.

2. Marco muestral.

Listado de secciones electorales del INE, incluyendo su lista nominal, distritos electorales, municipios y tipo de sección.

3. Diseño muestral.

a) Definición de la población objetivo.

La población objetivo son todos los ciudadanos que cuentan con credencial de elector en Benito Juárez.

b) Procedimiento de selección de unidades.

El diseño de muestra es estratificado por circunscripción cruzada con Distritos Locales y tipo de sección electoral. La primera unidad de muestreo es la sección electoral, la segunda es la manzana, la tercera es la vivienda y la última los entrevistados en las viviendas.

c) Procedimiento de estimación.

Las estimaciones que se detallan en el presente reporte se obtienen de las frecuencias ponderadas de acuerdo con las probabilidades de selección y sus correspondientes factores de expansión, ajustados por grupos de edad.

d) Tamaño y forma de obtención de la muestra.

El tamaño de muestra considerado es de 1,200 casos. El total de casos por estrato de muestreo fue considerado aproximadamente proporcional a la lista nominal de tal suerte que todos los estratos tengan al menos una sección electoral en muestra.

e) Calidad de la estimación.

En todas las estimaciones se considera un nivel de confiabilidad del 95%. El margen máximo de error para estimación de proporciones a nivel de alcaldía es de $\pm 3.0\%$.

f) Frecuencia y tratamiento de la no-respuesta.

En la estimación de algunos resultados de votación no se considera la no respuesta lo que se conoce como preferencia efectiva. Sin embargo, el porcentaje de no respuesta y los que manifiestan que no piensan votar se indican en los resultados brutos en los casos donde estas categorías se consideran explícitas. La pregunta de intención de voto se realizó a todos los encuestados, por lo que en cuanto a porcentaje de indecisos estos tuvieron la libertad de contestar alguna preferencia que pudiera cambiar a futuro o sumarse a la no respuesta.

g) Tasa de rechazo general a la entrevista.

El abandono del informante fue de 0.4%, mientras que los contactos no exitosos fueron 81%.

4. Método y fecha de recolección de la información.

La información se colectó cara a cara en el domicilio de los entrevistados. El trabajo de campo se realizó del 8 al 10 de junio de 2018.

5. Cuestionario.

Se anexa el cuestionario utilizado en el estudio.

6. Forma de procesamiento, estimadores e intervalos de confianza.

La forma de procesamiento es a través de tabulados automáticos con el software de procesamiento SPSS, los estimadores son los porcentajes obtenidos de las frecuencias ponderadas de acuerdo con las probabilidades de selección y sus correspondientes factores de expansión, ajustados por grupos de edad. Los intervalos de confianza están dados por la suma y resta de márgenes de error indicados en el inciso e) del punto 3 del presente documento.

7. Software utilizado para el procesamiento.

IBM SPSS

8. La base de datos.

Se anexa la base de datos en formato SPSS.

9. Principales resultados.

Se anexa el documento con los resultados.

10. Autoría y financiamiento.

- a) Personas físicas o morales que patrocinaron o pagaron la encuesta o sondeo.

Denominación: Tú Manzana Holding SA de CV.

Dirección: RINCÓN DEL SUR 15 EDIF. 9 DEPTO 9 BOSQUE RESIDENCIAL DEL SUR.

- b) Personas físicas o morales que diseñaron y llevaron a cabo la encuesta o sondeo.

Denominación: Mendoza Blanco & Asociados, S.C.

Logotipo: 
Mendoza Blanco & Asociados

Domicilio: Viaducto Tlalpan 554, Col. San Lorenzo Huipulco, Del. Tlalpan, México D.F., CP 14370.

Teléfono: (55) 2652-1712

Correo: consultores@mendozablanca.com.mx

- c) La o las personas físicas o morales que solicitaron, ordenaron y/o pagaron su publicación o difusión.

Denominación: Tú Manzana Holding SA de CV.

Dirección: RINCÓN DEL SUR 15 EDIF. 9 DEPTO 9 BOSQUE RESIDENCIAL DEL SUR.

11. Recursos económicos/financieros aplicados.

Se anexa la factura con un monto total de \$65,899.60 con IVA incluido. Estos recursos financieros fueron aplicados de manera exclusiva en la realización de dicha encuesta.

12. Experiencia profesional y formación académica.

Se anexan los documentos correspondientes a la experiencia y formación, mismos que han sido enviados anteriormente al Instituto Nacional Electoral.

ENCUESTA CLIMA POLÍTICO BENITO JUÁREZ

Reporte Gráfico

8 al 10 de junio 2018

Ficha Metodológica

Población Objetivo

La población objetivo son todos los ciudadanos que cuentan con credencial de elector en la Delegación Benito Juárez. Este universo se estima en aproximadamente 370,000 de electores registrados en la lista nominal.

Técnica de Recolección

La información se colectó cara a cara en el domicilio de los entrevistados.

Período de Levantamiento

El trabajo de campo se realizó del 8 al 10 de junio de 2018.

Diseño y Selección de Muestra

El diseño de muestra es estratificado por circunscripción cruzada con Distritos Locales y tipo de sección electoral. La primera unidad de muestreo es la sección electoral, la segunda es la manzana, la tercera es la vivienda y la última los entrevistados en las viviendas.

Tamaño de Muestra

El tamaño de muestra considerado es de 1,200 encuestas.

Precisión de las Estimaciones

En todas las estimaciones se considera un nivel de confiabilidad del 95%. El margen máximo de error para estimación es $\pm 3.0\%$.

Para efectos de la definición de votantes probables se consideran aquellos que respondieron muchísimo/mucho a la pregunta de interés en ir a votar en las elecciones del próximo 1ro de julio de 2018.

El presente reporte es de libre publicación por cualquier medio, siempre y cuando: se cite la fuente del mismo y su autoría; ficha metodológica y que se puede consultar de forma íntegra en la página electrónica www.mendozablanco.com.mx.


El estudio fue pagado por Tu Manzana Holding S.A. de C.V. La encuesta fue realizada por Mendoza Blanco y Asociados, S.C. El estudio fue organizado para su publicación por Tu Manzana Holding S.A. de C.V.

Datos Generales


Por género




Por edad



Por escolaridad




Por estado civil




Datos Generales

Por ocupación




Datos Generales

Para cada servicio que le voy a mencionar, dígame si lo tiene:



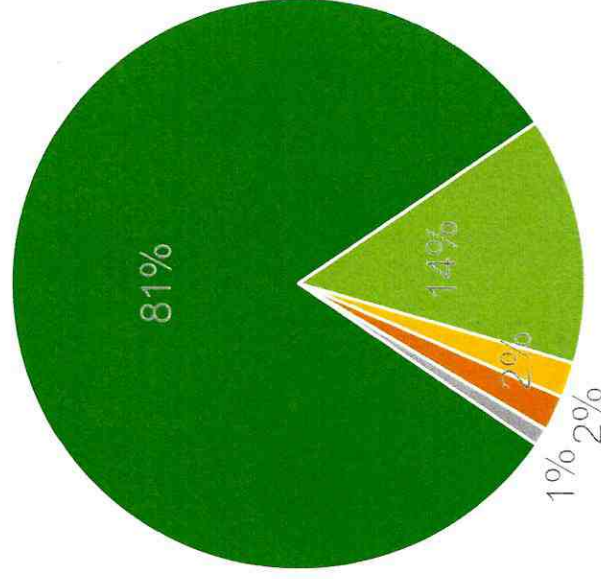
Datos Generales

Por ingreso familiar



Conocimiento del Próximo Proceso Electoral

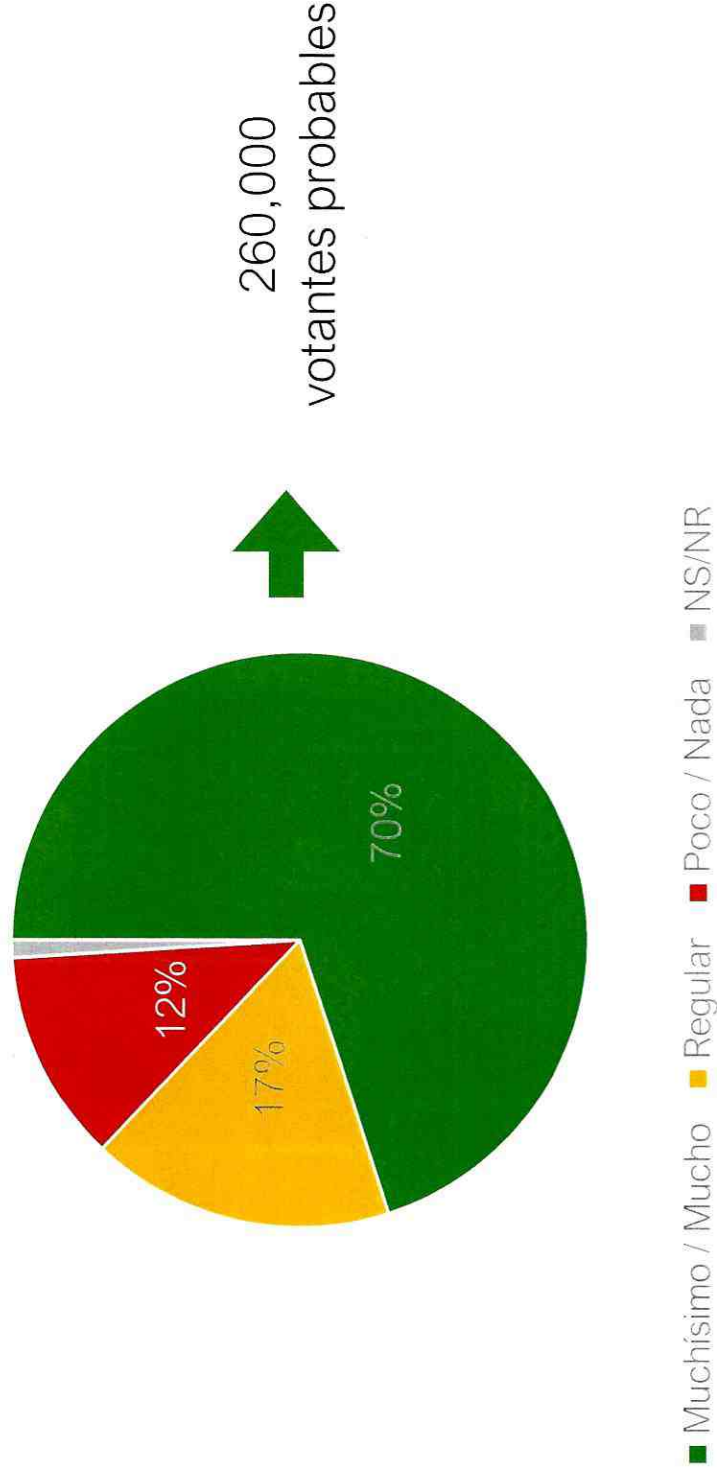
¿Sabe usted cuándo serán las próximas elecciones en la Ciudad de México?



■ Sí (1 de Julio de 2018) ■ Sí (Este año) ■ Sí (Julio de 2018) ■ Sí (Otra fecha) ■ NS/NR

Conocimiento e Interés en el Próximo Proceso Electoral

El 1° de julio de 2018 habrá elecciones Locales y Federales en la Ciudad de México,
¿qué tanto le interesa votar en estas elecciones?



Total electores: 370,000

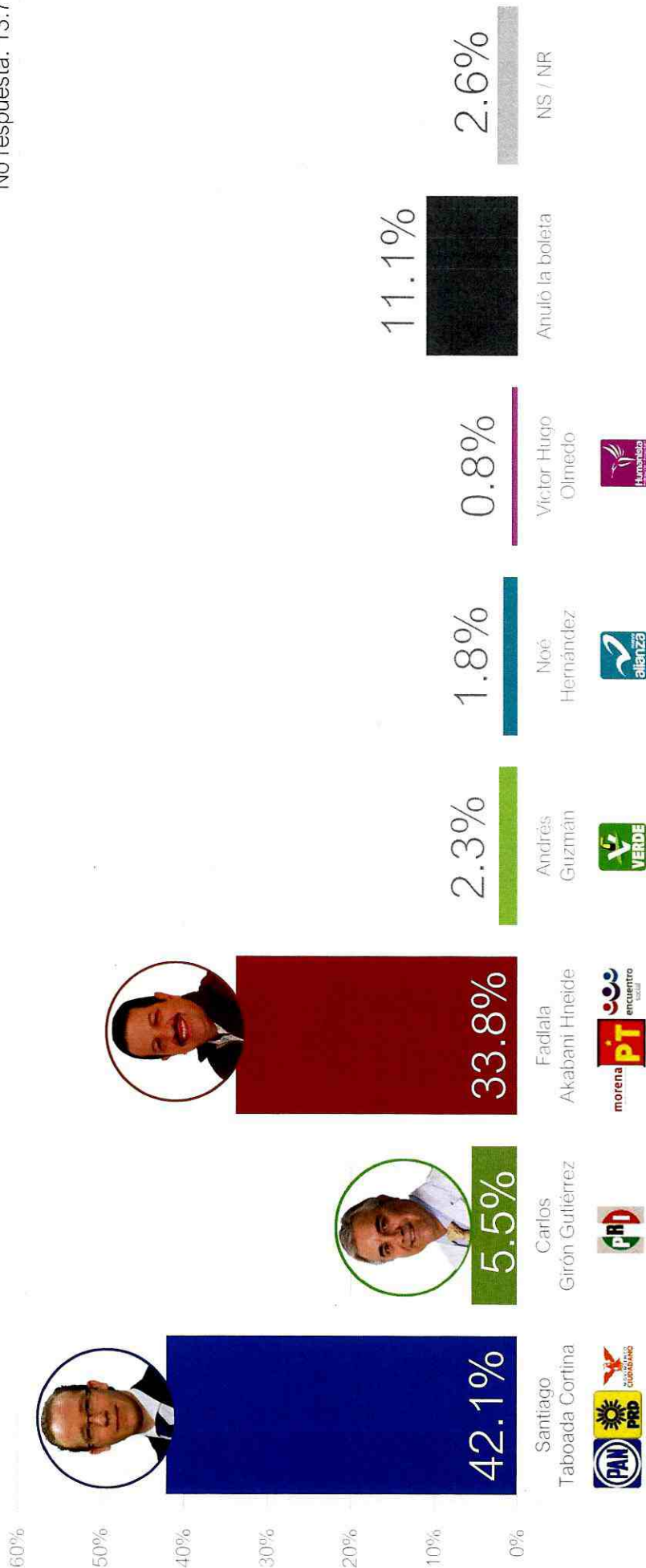
Voto Constitucional para Alcalde

Si el día de hoy fueran las elecciones para Alcalde antes
Delegado en Benito Juárez, ¿por quién votaría?

Votantes Probables

(Estimaciones incluyendo la no respuesta y los no registrados)

No respuesta: 13.7%




Voto Constitucional para Alcalde

Si el día de hoy fueran las elecciones para Alcalde antes
Delegado en Benito Juárez, ¿por quién votaría?

Votantes Probables

(Estimaciones **excluyendo** la no respuesta y los no registrados)

No respuesta: 13.7%



Santiago
Taboada Cortina



Carlos
Girón Gutiérrez



Fadlala
Akabani Hneide



2.7%

Andrés
Guzmán



2.1%

Noé
Hernández



0.9%

Victor Hugo
Olmedo



Intentos 1...2...3...4...5...6...7...8...9...10...11...12...13...14...15		Folio #
Alcaldía: Benito Juárez		Sección Electoral:
<p>Buenos días / tardes, mi nombre es ... y trabajo en Mendoza Blanco & Asociados, una agencia de investigación. Estamos haciendo una encuesta para conocer su opinión sobre varios temas relacionados con la situación actual del estado. Mucho agradeceríamos sus respuestas. Su información será estrictamente confidencial y anónima, y será utilizada sólo para fines estadísticos. Para conocer nuestro aviso de privacidad, consulte nuestra página web www.mendozablancocom.mx</p>		
F1. ¿Tiene usted credencial de elector?		1. Sí 2. No (Terminar entrevista) ()
F2. Su credencial de elector, ¿es de esta Delegación?		1. Sí 2. No (Terminar entrevista) ()
I. Datos Generales		
1. Sexo ()	2. Edad () ()	3. Nivel socioeconómico ()
1. Masculino 2. Femenino		1. A/B 2. C+ 3. C 4. C- 5. D+ 6. D 7. E
4. Escolaridad () ()	5. ¿Principalmente a qué se dedica? (Hacer las preguntas necesarias para clasificar) ()	
1. Sin escolaridad 2. Primaria incompleta 3. Primaria completa 4. Secundaria incompleta 5. Secundaria completa 6. Preparatoria incompleta	7. Preparatoria completa 8. Profesional técnica incompleta 9. Profesional técnica completa 10. Profesional incompleta 11. Profesional completa 12. Posgrado 99. No respuesta	1. Empleado de gobierno 2. Empleado empresa privada 3. Trabaja por su cuenta 4. Trabajador del campo 5. Estudia 6. Hogar 7. Desempleado 8. Jubilado/pensionado/incapacitado permanente 9. Otro
6. Estado Civil		1. Casado/Unión libre 2. Soltero/Divorciado/Viudo ()
7. Para cada servicio que le voy a mencionar, dígame si lo tiene:		
1. Teléfono fijo		1. Sí 2. No ()
2. Acceso a internet		1. Sí 2. No ()
3. Teléfono celular		1. Sí 2. No ()
II. Conocimiento del Próximo Proceso Electoral		
8. ¿Sabe usted cuándo serán las próximas elecciones en la Ciudad de México?		() ()
1. Sí (1° de julio de 2018) 2. Sí (Julio de 2018) 3. Sí (Este año) 4. Sí (Otra fecha) 99. No sé		
9. El 1° de julio de 2018 habrá elecciones Locales y Federales en la Ciudad de México, ¿qué tanto le interesa votar en estas elecciones: muchísimo, mucho, regular, poco o nada? (mostrar Tarjeta 1)		() ()
1. Muchísimo 2. Mucho 3. Regular 4. Poco 5. Nada 99. No sé		
III. Voto Constitucional para Alcalde de Benito Juárez		
10. Le voy a entregar una hoja con nombres de partidos y candidatos para que marque en ella, por quién votaría para Alcalde antes Delegado si el día de hoy fueran las elecciones (entregar formato 1 de Alcalde). Una vez que la marque, dóblela por favor y deposítela en esta mochila. () ()		
1. Santiago Taboada Cortina (PAN) 2. Carlos Girón Gutiérrez (PRI) 3. Santiago Taboada Cortina (PRD) 4. Andrés Guzmán (PVEM) 5. Fadlala Akabani Hneide (PT) 6. Santiago Taboada Cortina (MC) 7. Noé Hernández (PANAL) 8. Fadlala Akabani Hneide (MORENA) 9. Víctor Hugo Olmedo (PH) 10. Fadlala Akabani Hneide (PES) 95. Anuló la boleta 99. No sé		
IV. Ingresos		
11. Finalmente, y sólo para fines de clasificación de datos estadísticos, dígame por favor con base en esta tarjeta, (mostrar Tarjeta 2) ¿en qué rango se ubican sus ingresos familiares mensuales? () ()		
1. \$785 o menos 2. \$786 - \$1,517 3. \$1,518 - \$3,034 4. \$3,035 - \$4,551 5. \$4,552 - \$7,585 6. \$7,586 - \$15,170 7. \$15,171 - \$20,000 8. \$20,001 a 30,000 9. Más de \$30,000 99. NS/ NR		
V. Datos de Ubicación		
Domicilio del entrevistado / descripción de la casa:		Fecha:
Nombre:		
Teléfono:		Hora:
Yo entrevistador _____, número _____ declaro que seguí todas las indicaciones metodológicas para la selección de la muestra y que toda la información contenida en este cuestionario es verídica. Acepto que si existe algún dato falso en él, la empresa Mendoza Blanco tome las medidas legales pertinentes.		
FIRMA DEL ENTREVISTADOR		FECHA DE ENTREVISTA 2018
Yo supervisor _____, número _____ declaro que seguí todas las indicaciones metodológicas para la selección de la muestra y que toda la información contenida en este cuestionario fue verificada bajo el criterio de:		
<input type="radio"/> Supervisión Directa <input type="radio"/> Supervisión de Regreso <input type="radio"/> Supervisión Telefónica <input type="radio"/> Validación		
Acepto que si hay alguna anomalía en la supervisión de este cuestionario, la empresa Mendoza Blanco & Asociados tome las medidas legales pertinentes.		
FIRMA DEL SUPERVISOR		FECHA DE SUPERVISIÓN 2018