



# Observaciones al Primer Escenario de Circunscripciones 2020

Proceso de Consulta a Instancias Representativas, Autoridades Tradicionales y a la Población de los Pueblos y Barrios y Comunidades Indígenas Residentes sobre la Delimitación de las Circunscripciones para el Proceso Electoral Local Ordinario 2020-2021, en el que se Asignarán Concejales por Demarcación Territorial

# Milpa Alta


[WWW.IECM.MX](http://WWW.IECM.MX)

6 de agosto de 2020


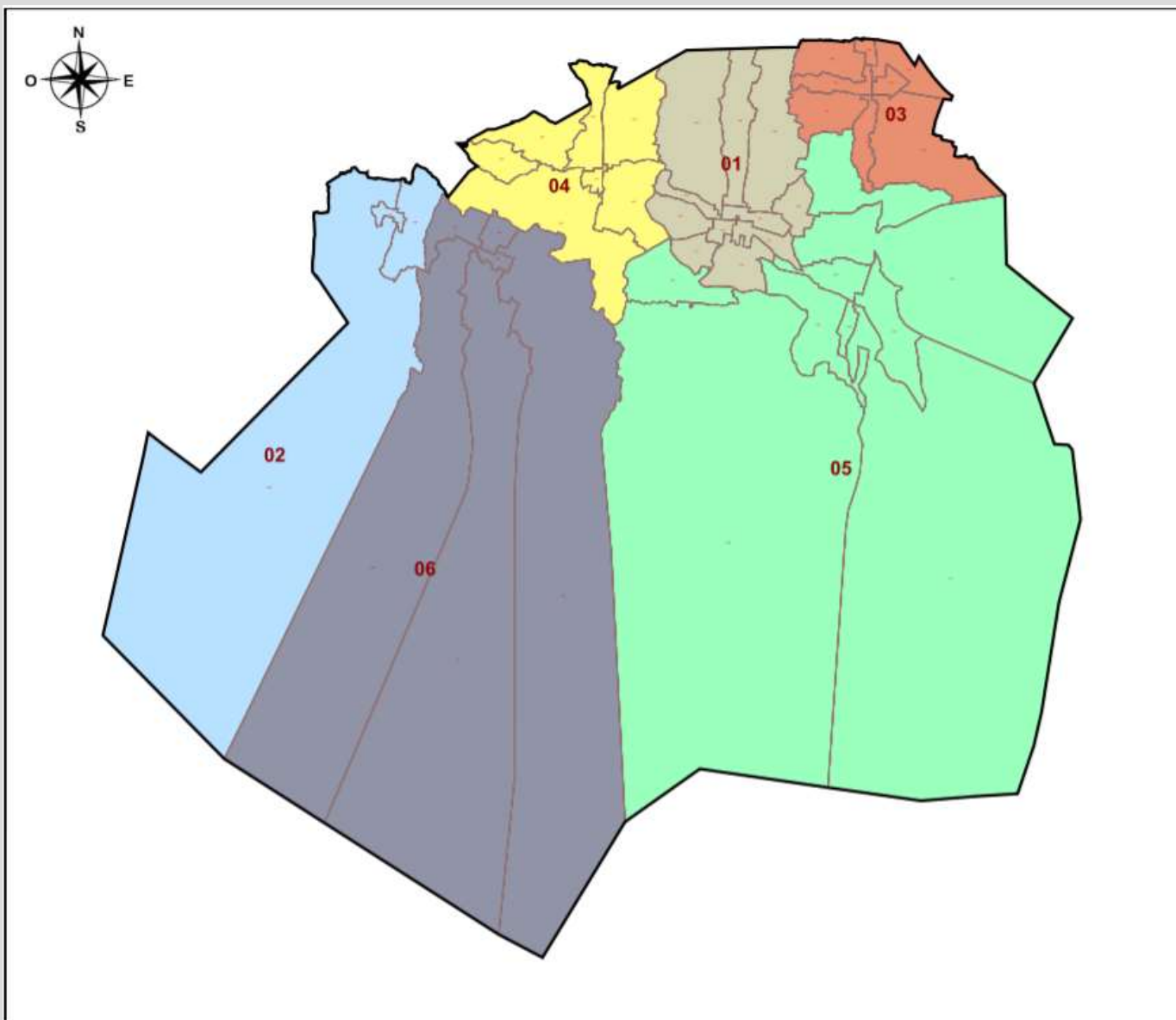


## Contenido

- I. Primer Escenario.
- II. Observaciones recibidas.
- III. Revisión Técnica.
- IV. Segundo Escenario Propuesto.
- V. Costo de Segundo Escenario Propuesto.



## I. Primer Escenario.





## SISTEMA DE CIRCUNSCRIPCIONES DE LA CIUDAD DE MÉXICO RESULTADOS DE LAS CIRCUNSCRIPCIONES PARA LA DELEGACIÓN MILPA ALTA

### Información detallada por circunscripciones:

No.	% D Media	Población	+/- Población	Poblacional	Compacidad	Tiempo Prom
1	19.32%	24,534	3,972	8.243071	0.167255	00:00
2	-33.26%	13,724	-6,838	44.067669	0.231641	00:00
3	33.94%	27,540	6,978	46.304277	0.217747	00:00
4	-21.39%	16,164	-4,398	12.366082	0.309329	00:00
5	16.56%	23,968	3,406	3.414323	0.123228	00:00
6	-15.17%	17,442	-3,120	1.256118	0.099741	00:00

### Componentes:

Componente	Ponderación	Valor
Poblacional	1.0	115.651540
Compacidad	0.5	1.148940
Total		116.800480

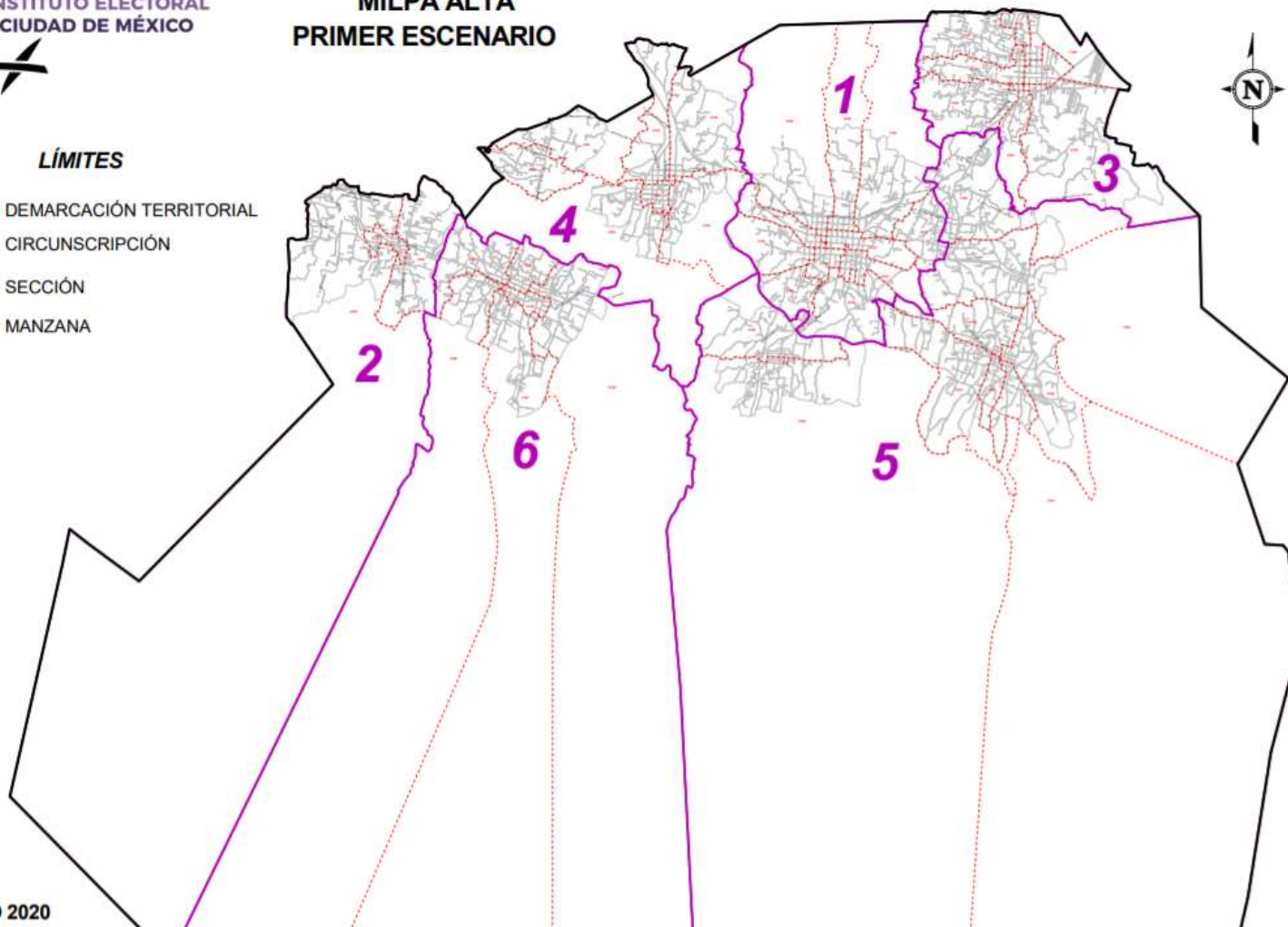




## CIRCUNSCRIPCIONES POR DEMARCACIÓN TERRITORIAL MILPA ALTA PRIMER ESCENARIO

DIRECCIÓN EJECUTIVA DE ORGANIZACIÓN ELECTORAL Y GEOESTADÍSTICA  
DIRECCIÓN DE GEOGRAFÍA Y PROYECTOS ESPECIALES

- LÍMITES**
- DEMARCACIÓN TERRITORIAL
  - CIRCUNSCRIPCIÓN
  - SECCIÓN
  - MANZANA




FEBRERO 2020



II. Observaciones recibidas.

No se presentaron observaciones

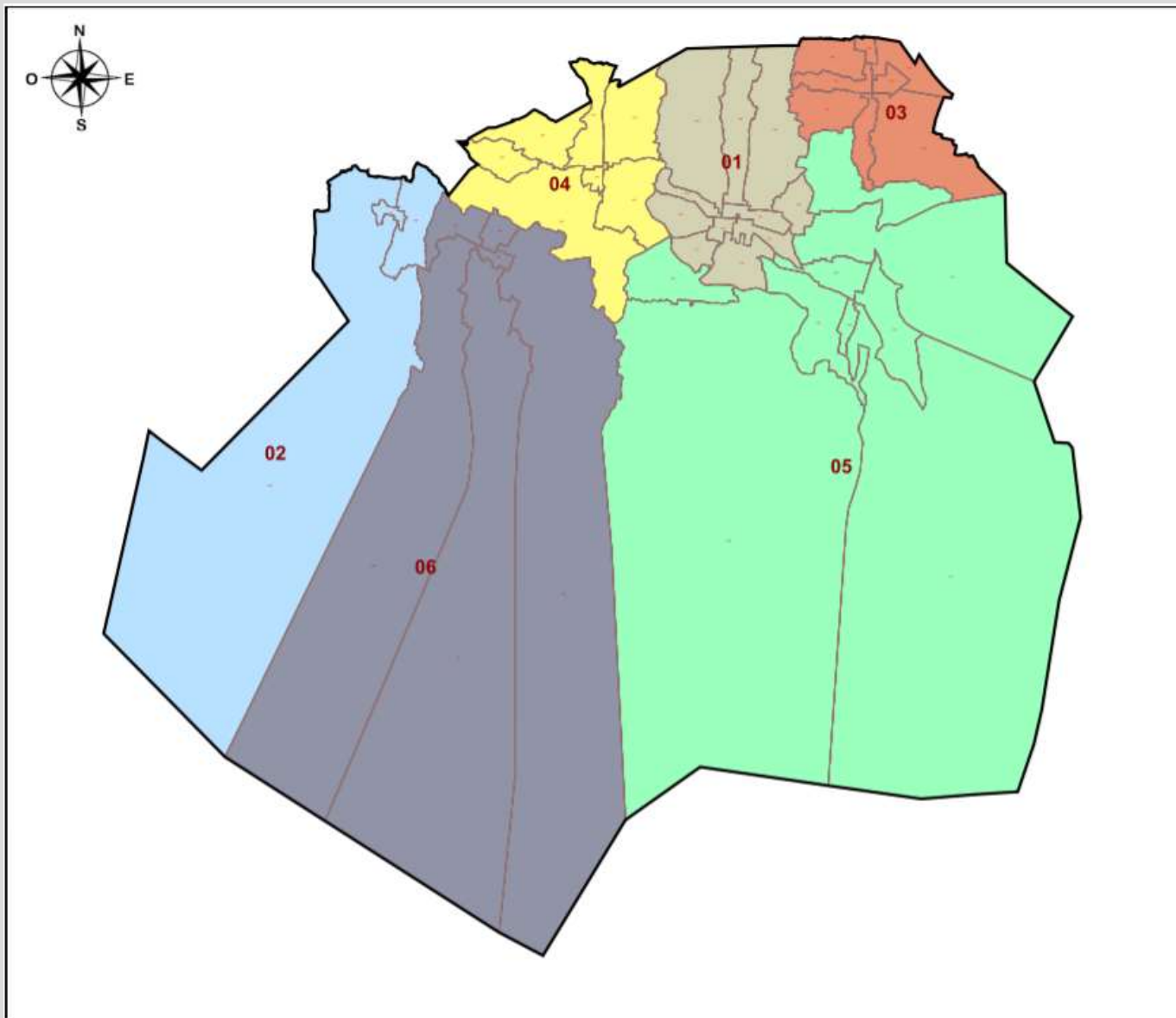


III. Revisión Técnica.

No se presentaron observaciones



## IV. Segundo Escenario propuesto





## V. Costos Segundo Escenario propuesto



### SISTEMA DE CIRCUNSCRIPCIONES DE LA CIUDAD DE MÉXICO RESULTADOS DE LAS CIRCUNSCRIPCIONES PARA LA DELEGACIÓN MILPA ALTA

#### Información detallada por circunscripciones:

No.	% D Media	Población	+/- Población	Poblacional	Compacidad	Tiempo Prom
1	19.32%	24,534	3,972	8.243071	0.167255	00:00
2	-33.26%	13,724	-6,838	44.067669	0.231641	00:00
3	33.94%	27,540	6,978	46.304277	0.217747	00:00
4	-21.39%	16,164	-4,398	12.366082	0.309329	00:00
5	16.56%	23,968	3,406	3.414323	0.123228	00:00
6	-15.17%	17,442	-3,120	1.256118	0.099741	00:00

#### Componentes:

Componente	Ponderación	Valor
Poblacional	1.0	115.651540
Compacidad	0.5	1.148940
Total		116.800480

