

Informe de  
resultados de la

**CONSULTA**  
PARA NIÑAS, NIÑOS  
Y ADOLESCENTES **2022**



INSTITUTO ELECTORAL  
CIUDAD DE MÉXICO



CONSEJO GENERAL DEL INSTITUTO ELECTORAL DE LA CIUDAD DE MÉXICO

Consejera presidenta: Patricia Avendaño Durán

Consejeras y consejeros electorales: Carolina del Ángel Cruz  
Erika Estrada Ruiz  
Mauricio Huesca Rodríguez  
Sonia Pérez Pérez  
César Ernesto Ramos Mega  
Bernardo Valle Monroy

Secretario ejecutivo: Bernardo Núñez Yedra

REPRESENTANTES DE LOS PARTIDOS POLÍTICOS ANTE EL CONSEJO GENERAL

Partido Acción Nacional: Andrés Sánchez Miranda, propietario  
Guillermo Sacramento Ordaz Sánchez, suplente

Partido Revolucionario Institucional: Enrique Nieto Franzoni, propietario  
Christian Omar Castillo Triana, suplente

Partido de la Revolución Democrática: Itzel Bello Alcaraz, suplente

Partido del Trabajo: Ernesto Villarreal Cantú, propietario  
Benjamín Jiménez Melo, suplente

Partido Verde Ecologista de México: Yuri Pavón Romero, propietario  
Dafne Rosario Medina Martínez, suplente

Movimiento Ciudadano: Armando de Jesús Levy Aguirre, propietario  
Horacio Salomón Abreu García, suplente

Morena: Eduardo Santillán Pérez, propietario  
Gloria Angélica Rangel Vargas, suplente

DIPUTADAS Y DIPUTADOS INVITADOS PERMANENTES DE LOS GRUPOS  
PARLAMENTARIOS DEL CONGRESO DE LA CIUDAD DE MÉXICO

Partido Acción Nacional: Diego Orlando Garrido López, propietario  
Aníbal Alejandro Cañéz Morales, suplente

Partido Revolucionario Institucional: Maxta Iraís González Carrillo, propietaria  
Ernesto Alarcón Jiménez, coordinador

Partido de la Revolución Democrática: Jorge Gaviño Ambriz, propietario

Partido del Trabajo: Circe Camacho Bastida, propietaria  
María de Lourdes Paz Reyes, suplente

Morena: Yuriri Ayala Zúñiga, propietaria

DIPUTADAS Y DIPUTADOS INVITADOS PERMANENTES DE LAS ASOCIACIONES  
PARLAMENTARIAS DEL CONGRESO DE LA CIUDAD DE MÉXICO

Asociación Parlamentaria Alianza Verde

Juntos por la Ciudad: Jesús Sesma Suárez, propietario  
José Martín Padilla Sánchez, suplente

Asociación Parlamentaria Ciudadana: Royfid Torres González, propietario  
Daniela Gicela Álvarez Camacho, suplente

Asociación Parlamentaria

Mujeres Demócratas: Elizabeth Mateos Hernández, coordinadora  
de la asociación parlamentaria

# Informe de resultados de la

**CONSULTA**  
PARA NIÑAS, NIÑOS  
Y ADOLESCENTES



DIRECCIÓN EJECUTIVA DE GÉNERO, DERECHOS HUMANOS, EDUCACIÓN CÍVICA Y  
CONSTRUCCIÓN CIUDADANA

Gustavo Uribe Robles, encargado del Despacho de la Dirección Ejecutiva

#### Contenido

Coordinación: Gerardo Francisco Cabrera López, coordinador de Educación  
Cívica

Supervisión: Guadalupe Polo Herrera, jefa de la Unidad de Educación Cívica I

Contenido: Rogelio Cruz Valdez, jefe de Departamento de Educación Cívica V

Validación de cifras: Armando Ignacio Chávez Chávez, técnico de Educación  
Cívica | Fabiola Tanairi López Hernández

#### Edición

Coordinación: José Luis García Torres Pineda, coordinador editorial

Supervisión y diseño: Kythzia Cañas Villamar, jefa del Departamento de Diseño  
y Edición

Formación: Rogelio Cruz Valdez, jefe de Departamento Educación Cívica V

Corrección de estilo: Ricardo Raúl Benítez Estrada, analista corrector de estilo

Primera edición, febrero de 2023

D.R. © Instituto Electoral de la Ciudad de México  
Huizaches 25, colonia Rancho Los Colorines,  
Tlalpan, 14386, Ciudad de México

[www.iecm.mx](http://www.iecm.mx)

Hecho en México.

Publicación electrónica de acceso gratuito, prohibida su venta.

# Índice

Presentación . . . . .	5
Nota metodológica . . . . .	7

## Datos de la entidad

Ciudad de México . . . . .	9
----------------------------	---

## Datos de las demarcaciones territoriales

Azcapotzalco . . . . .	21
Coyoacán . . . . .	32
Cuajimalpa de Morelos . . . . .	43
Gustavo A. Madero . . . . .	54
Iztacalco . . . . .	65
Iztapalapa . . . . .	76
La Magdalena Contreras . . . . .	87
Milpa Alta . . . . .	98
Álvaro Obregón . . . . .	109
Tláhuac . . . . .	120
Tlalpan . . . . .	131
Xochimilco . . . . .	142
Benito Juárez . . . . .	153
Cuauhtémoc . . . . .	164
Miguel Hidalgo . . . . .	175
Venustiano Carranza . . . . .	186
Sin referencia geográfica . . . . .	197

## Presentación

El interés superior de la niñez es un principio jurídico amplio que tiene dos vertientes: es un derecho de niñas, niños y adolescentes de ser considerados y consideradas prioridad en las decisiones y acciones que les afecten de manera individual o en grupo, y, al mismo tiempo, es una obligación, principalmente para las instancias públicas —pero también para las privadas—, de tomarlo como base de las medidas que adopten e impacten a este sector de la población.

Sin embargo, en el terreno práctico, las medidas de la administración pública se llevan a cabo, en el mejor de los casos, con base en lo que las personas adultas creen que necesita la población menor de edad, es decir, desde una interpretación adulta de lo que requieren o perciben las infancias y las adolescencias.

Los ordenamientos jurídicos locales señalan acciones y medidas para garantizar la protección de los derechos humanos de niñas, niños y adolescentes en la Ciudad de México. En particular, la *Ley de los derechos de niñas, niños y adolescentes de la Ciudad de México* menciona que las autoridades deberán “promover la participación de todos los sectores de la sociedad, tomando en cuenta la opinión de niñas, niños y adolescentes”. El *Código de Instituciones y Procedimientos Electorales de la Ciudad de México*, por su parte, señala como una de las atribuciones del Instituto Electoral de la Ciudad de México (IECM) la de “garantizar el derecho de las niñas, niños, adolescentes y personas jóvenes, como parte de su educación cívica, a participar en la observación electoral y en la toma de las decisiones pú-

blicas que se toman en los ámbitos familiar, escolar, social, comunitario o cualquier otro en el que se desarrollen, les afecten o sean de su interés”. Este ordenamiento jurídico mandata al IECM la expedición de la normatividad y la adopción de las medidas necesarias para garantizar la participación de este grupo poblacional.

De este modo, la *Consulta para niñas, niños y adolescentes* se constituyó en espacio propicio para **que la población infantil y adolescente de esta entidad ejerza el derecho que se le ha reconocido** de participar y opinar acerca de los asuntos que la afectan.

Si bien no es el único ejercicio orientado a la población menor de edad de la Ciudad de México, esta consulta tiene un propósito claro que se enmarca en las atribuciones conferidas al IECM: el desarrollo de competencias ciudadanas desde edades tempranas y la puesta en práctica del derecho de este sector de la población a manifestarse o expresarse respecto de las necesidades e intereses sociales que les son propios desde el lugar donde conviven e interactúan cotidianamente.

En ese contexto, la intención de este ejercicio consultivo ha sido involucrar a las infancias y a las adolescencias en la toma de decisiones públicas mediante la implementación de mecanismos accesibles para la práctica de tal derecho y desarrollar su eficacia ciudadana por medio de la exposición de sus intereses y demandas ante las autoridades gubernamentales.

La Consulta para Niñas, Niños y Adolescentes genera información pública de primera mano sobre lo que ellas y ellos manifiestan necesitar para contar con un ambiente adecuado en el cual poder desarrollarse integralmente. Se pretende que dicha información sea tomada en cuenta por las autoridades de las alcaldías, dependencias de gobierno, instituciones educativas y población en general, con la finalidad de considerarla en sus respectivas acciones, programas y proyectos.

## Nota metodológica

En la Consulta para Niñas, Niños y Adolescentes 2022 (CNNA 2022), este sector de la población tuvo la oportunidad de elegir hasta tres de nueve opciones incluidas en una boleta. Las personas participantes debían marcar con los números del 1 al 3 las opciones de su preferencia, de acuerdo con la prioridad que le otorgan a cada una. Por ello, cuando en el presente documento se habla, por ejemplo, de la *primera marcación*, nos referimos a la opción marcada con el número 1 en la boleta o, en su caso, la primera que fue seleccionada en la modalidad por Internet. Vale la pena mencionar que este criterio aplica para la segunda y tercera marcaciones.

La información mostrada a lo largo del texto se configura, principalmente, a partir de dos variables: edad y género de las personas participantes. Con base en ellas, se denotan las diferencias identificadas por ámbito geográfico (entidad y 16 demarcaciones territoriales). Ya que una proporción muy pequeña de la población participante no ofreció información respecto del lugar donde vive, al final se agregó un apartado denominado “Sin referencia geográfica”, en el cual se da cuenta de tales casos.

Por último, para los fines de este informe de resultados, deberá entenderse por:

- **Grupo etario:** cada uno de los conjuntos de personas participantes, organizados con base en la edad en común manifestada en las boletas de participación y definidos en tres rangos específicos: 6 a 9, 10 a 13 y 14 a 17 años.

- **Rubro:** conjunto de bienes y servicios relacionados con una materia determinada. Para el caso de la CNNA 2022, se consideraron los rubros más seleccionados en los ejercicios consultivos anteriores:

- a. seguridad pública;
- b. actividades recreativas y deportivas, y
- c. cuidado del medio ambiente.

- **Opción:** Cada una de las nueve posibilidades incluidas en la boleta. Se presentaron tres opciones por cada uno de los tres rubros más referidos en las consultas anteriores.

Seguridad pública	Actividades recreativas y deportivas	Cuidado del medio ambiente
Alumbrado	Juegos infantiles	Áreas verdes y parques
Más policías y más patrullas	Actividades artísticas y culturales	Educación ambiental
Cámaras de vigilancia	Canchas deportivas	Servicio de limpieza y botes de basura

Sin más preámbulo, presentamos los resultados más relevantes de este ejercicio consultivo.










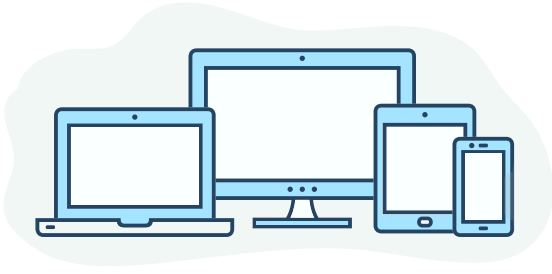

# Datos de la entidad

# Ciudad de México

Del 21 de abril al 1 de mayo de 2022 se llevó a cabo la **Consulta para Niñas, Niños y Adolescentes 2022**.  
Las personas participantes pudieron expresarse a través de Internet o en urna, con boleta impresa.

143 763  
personas participantes



Grupo etario	6 a 9 años	10 a 13 años	14 a 17 años	115 personas no respondieron
	 35 814	 64 605	 43 229	
Género	Hombres	Mujeres	No se identificaron como hombre o mujer	Prefirieron no indicar su género
	 68 159	 72 706	 1 293	 1 536
Modalidad	Por Internet		En urna, con boleta impresa	
	 111 399		 32 364	

# Ciudad de México

Se preguntó a niñas, niños y adolescentes:

**Para mejorar la colonia, barrio o pueblo donde vives ¿qué le hace falta?**

Las personas participantes debían marcar tres de las nueve opciones incluidas en la boleta.

¡Aquí presentamos los resultados obtenidos por cada una de las nueve opciones!

El tamaño de las ilustraciones indica el lugar de preferencia expresado por las personas participantes.

## Resultados:

Actividades artísticas y culturales  
5 244



Servicio de limpieza y botes de basura  
8 747




Educación ambiental  
8 788



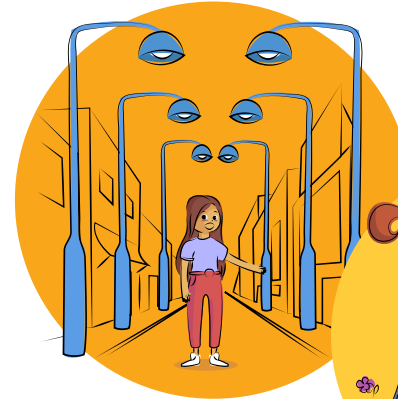
Canchas deportivas  
9 682



Cámaras de vigilancia  
14 752



Alumbrado  
36 038



Juegos infantiles  
22 387



Áreas verdes y parques  
20 216



Más policías y más patrullas  
17 147



Opción más marcada como primera respuesta

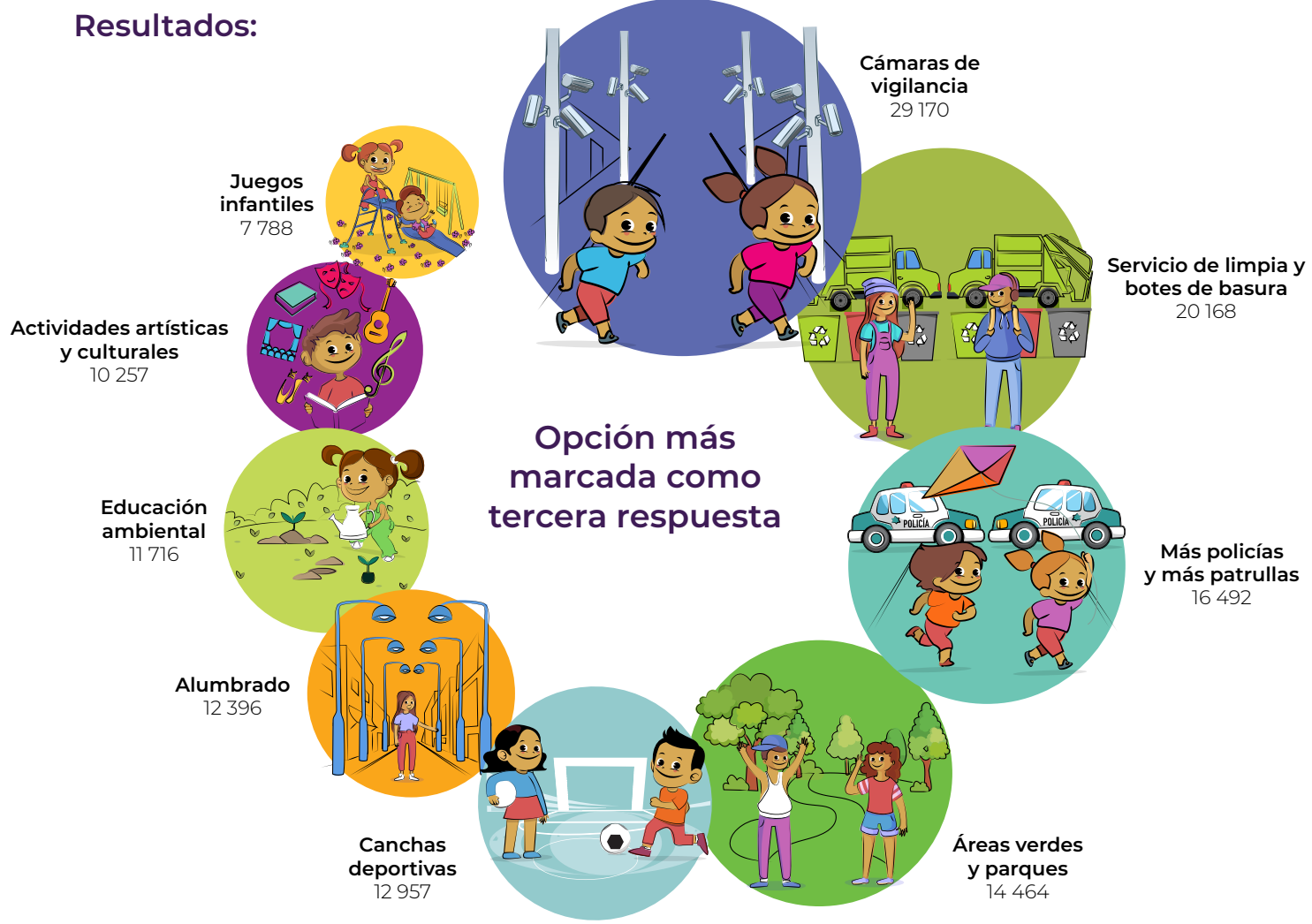
# Ciudad de México

## Resultados:



# Ciudad de México

## Resultados:



# Ciudad de México

Opción más escogida en cada marcación por las personas participantes, según su **grupo etario**<sup>1</sup>

De 6 a 9 años



1ª marca

Juegos infantiles



2ª marca

Más policías y más patrullas



3ª marca

Cámaras de vigilancia

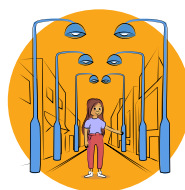


De 10 a 17 años



1ª marca

Alumbrado




2ª marca

Más policías y más patrullas



3ª marca

Cámaras de vigilancia



Al considerar las respuestas según el grupo etario, se observa que las personas participantes optaron por escoger con mayor recurrencia en sus tres marcaciones las opciones relacionadas con el rubro de seguridad pública.

Cuando se examinan los datos según el género de las personas participantes, se advierte la misma preferencia.

Un pequeño matiz diferenciador que surge del análisis puede observarse en las páginas 6, 7 y 8.

<sup>1</sup>Nos referimos a un grupo de personas que comparten edad y, por lo tanto, una etapa de desarrollo.

# Ciudad de México

Tres opciones más escogidas en la **primera marcación** de las personas participantes, según su grupo etario

## De 6 a 9 años



1<sup>er</sup> lugar

Juegos infantiles



2<sup>o</sup> lugar

Alumbrado



3<sup>er</sup> lugar

Áreas verdes y parques

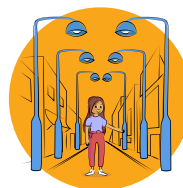


## De 10 a 17 años



1<sup>er</sup> lugar

Alumbrado



2<sup>o</sup> lugar

Áreas verdes y parques



3<sup>er</sup> lugar

Más policías y más patrullas



Quienes pertenecen al grupo de 6 a 9 años eligieron una opción de cada rubro considerado en la boleta, priorizándolos en el siguiente orden: actividades recreativas y deportivas, seguridad pública y cuidado del medio ambiente.

Las personas participantes que tienen de 10 a 17 años coincidieron tanto en las opciones que eligieron como en el orden en que las priorizaron. Se observa una preocupación respecto del rubro de seguridad pública.

# Ciudad de México

Tres opciones más escogidas en la **segunda marcación** de las personas participantes, según su grupo etario

## De 6 a 9 años



1<sup>er</sup> lugar

Más policías y más patrullas



2<sup>o</sup> lugar

Educación ambiental



3<sup>er</sup> lugar

Áreas verdes y parques



## De 10 a 17 años



1<sup>er</sup> lugar

Más policías y más patrullas



2<sup>o</sup> lugar

Cámaras de vigilancia



3<sup>er</sup> lugar

Áreas verdes y parques



Aun cuando las personas participantes que corresponden al grupo de 6 a 9 años priorizaron una opción relacionada con el rubro de seguridad pública, sus respuestas denotan también una preocupación por el cuidado del medio ambiente.

Al igual que en su primera oportunidad de marcación, las personas que se encuentran en los grupos etarios de 10 a 13 y de 14 a 17 años eligieron con mayor recurrencia dos opciones relacionadas con la seguridad pública y una con el cuidado del medio ambiente, aunque no las mismas.

# Ciudad de México


Tres opciones más escogidas en la **tercera marcación** de las personas participantes, según su grupo etario

## De 6 a 9 años



1<sup>er</sup> lugar

Cámaras de vigilancia



2<sup>o</sup> lugar

Servicio de limpia y botes de basura



3<sup>er</sup> lugar

Áreas verdes y parques




## De 10 a 17 años



1<sup>er</sup> lugar

Cámaras de vigilancia



2<sup>o</sup> lugar

Servicio de limpia y botes de basura



3<sup>er</sup> lugar

Más policías y más patrullas




En conjunto, las personas que pertenecen al grupo de 6 a 9 años eligieron una opción de cada rubro; sus preferencias coinciden, con mayor frecuencia, en una opción relacionada con la seguridad pública, seguida de dos opciones asociadas con el cuidado del medio ambiente.

Las personas de 10 a 17 años prefirieron en mayor medida opciones relacionadas con el rubro de seguridad pública, lo que denota una diferencia con lo expresado por el grupo de 6 a 9 años.


# Ciudad de México

Tres opciones más escogidas en la **primera marcación** de las personas participantes, según su género

En su mayoría, mujeres y hombres escogieron, con mayor frecuencia, una opción de cada uno de los rubros siguientes en su primera marcación: seguridad pública, actividades recreativas y deportivas y cuidado del medio ambiente.



1 <sup>er</sup> lugar	2 <sup>o</sup> lugar	3 <sup>er</sup> lugar
Alumbrado	Juegos infantiles	Áreas verdes y parques
		

1 <sup>er</sup> lugar	2 <sup>o</sup> lugar	3 <sup>er</sup> lugar
Alumbrado	Áreas verdes y parques	Más policías y más patrullas
		

Quienes no se identificaron de manera binaria decidieron marcar dos opciones relacionadas con la seguridad pública y una con el cuidado del medio ambiente.



1 <sup>er</sup> lugar	2 <sup>o</sup> lugar	3 <sup>er</sup> lugar
Alumbrado	Áreas verdes y parques	Cámaras de vigilancia
		

A diferencia del grupo anterior, quienes no ofrecieron información sobre su género escogieron “Cámaras de vigilancia” en lugar de “Más policías y más patrullas”.

# Ciudad de México

Tres opciones más escogidas en la **segunda marcación** de las personas participantes, según su género

En la segunda marcación, hombres y mujeres señalaron las mismas opciones: dos del rubro de seguridad pública y una del rubro de cuidado del medio ambiente, aunque en distinto orden de preferencia.



Los hombres señalaron el rubro de seguridad pública en primer y tercer lugar. Las mujeres prefirieron este mismo rubro en los dos primeros lugares.



Las personas que se identificaron de manera no binaria, así como aquellas que prefirieron no ofrecer información sobre su género, marcaron, como las mujeres, el rubro de seguridad pública en los dos primeros lugares, diferenciándose de ellas en la tercera opción.

# Ciudad de México

Tres opciones más escogidas en la **tercera marcación** de las personas participantes, según su género



Los datos revelan que, en su tercera oportunidad, los hombres eligieron una opción de cada rubro, priorizando la seguridad pública, seguida del cuidado del medio ambiente y de las actividades recreativas y deportivas.

Mujeres, personas que no se identificaron de manera binaria y quienes no ofrecieron información sobre su género eligieron dos opciones relacionadas con la seguridad pública y una con el cuidado del medio ambiente.



# Datos de las demarcaciones territoriales

# Azcapotzalco

Del 21 de abril al 1 de mayo de 2022 se llevó a cabo la **Consulta para Niñas, Niños y Adolescentes 2022**.  
Las personas participantes pudieron expresarse a través de Internet o en urna, con boleta impresa.

7 334  
personas participantes



Grupo etario	6 a 9 años			10 a 13 años		14 a 17 años		Dos personas no respondieron
	1 736	3 452	2 144					
Género	Hombres	Mujeres	No se identificaron como hombre o mujer	Preferieron no indicar su género		Una persona no respondió		
	3 650	3 524	74	85				
Modalidad	Por Internet			En urna, con boleta impresa				
	6 340			994				

# Azcapotzalco

Se preguntó a niñas, niños y adolescentes:

**Para mejorar la colonia, barrio o pueblo donde vives ¿qué le hace falta?**

Las personas participantes debían marcar tres de las nueve opciones incluidas en la boleta.

¡Aquí presentamos los resultados obtenidos por cada una de las nueve opciones!

El tamaño de las ilustraciones indica el lugar de preferencia expresado por las personas participantes.

## Resultados:



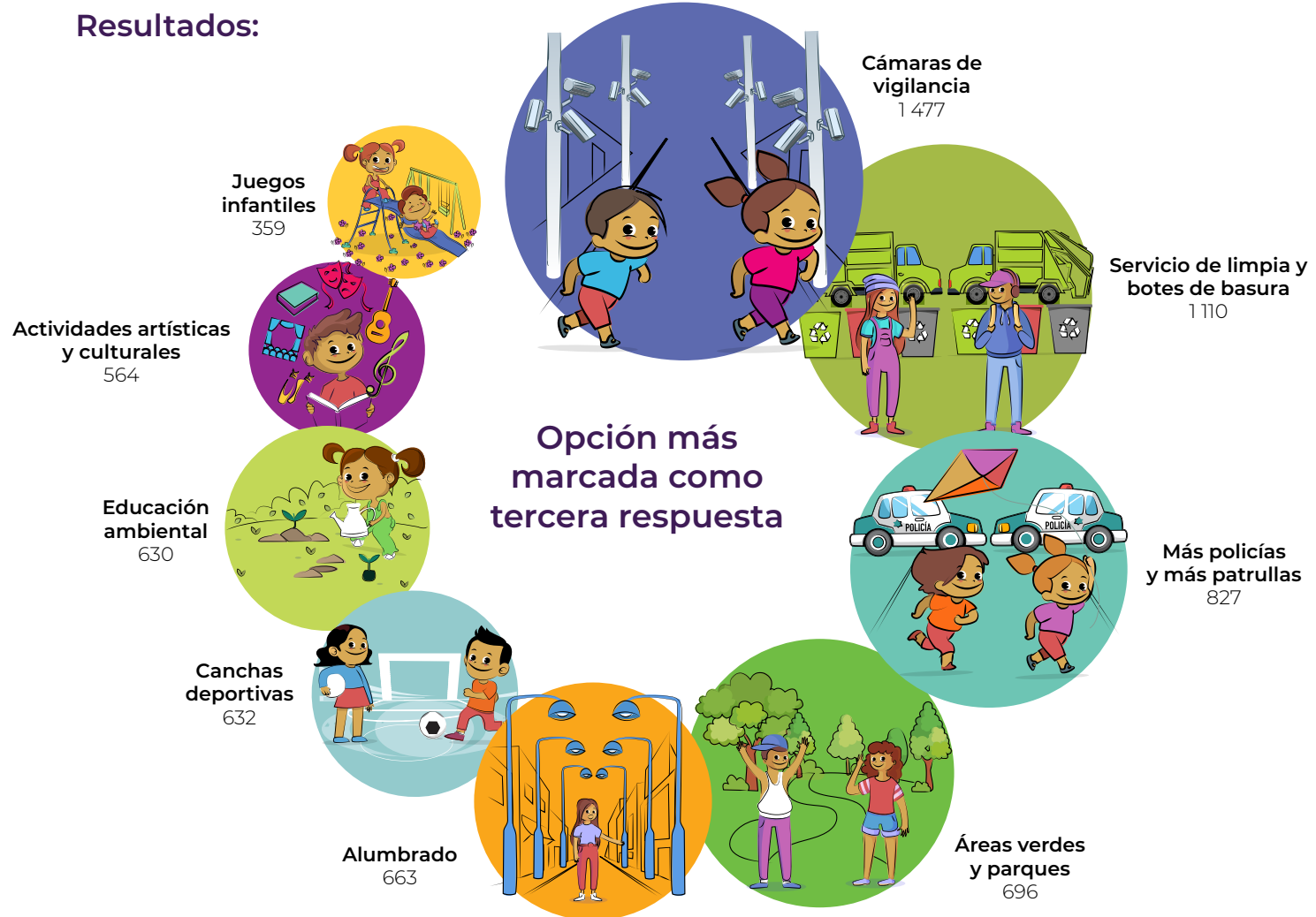
# Azcapotzalco

## Resultados:



# Azcapotzalco

## Resultados:



# Azcapotzalco

Opción más escogida en cada marcación por las personas participantes, según su **grupo etario**<sup>2</sup>

De 6 a 9 años



1ª marca  
Juegos infantiles



2ª marca  
Más policías y más patrullas



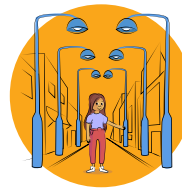
3ª marca  
Cámaras de vigilancia



De 10 a 17 años




1ª marca  
Alumbrado



2ª marca  
Más policías y más patrullas



3ª marca  
Cámaras de vigilancia



Aunque las personas participantes de este grupo etario optaron por escoger con mayor frecuencia en sus tres marcaciones las opciones relacionadas con el rubro de seguridad pública, en primer lugar posicionaron el rubro de actividades recreativas y deportivas.

Las personas participantes que tienen de 10 a 17 años coincidieron en las opciones elegidas, así como en el orden de prioridad. Es evidente su preocupación respecto del rubro de seguridad pública.

<sup>2</sup>Nos referimos a un grupo de personas que comparten edad y, por lo tanto, una etapa de desarrollo.

# Azcapotzalco

Tres opciones más escogidas en la **primera marcación** de las personas participantes, según su grupo etario

## De 6 a 9 años



1<sup>er</sup> lugar  
Juegos infantiles



2<sup>o</sup> lugar  
Alumbrado



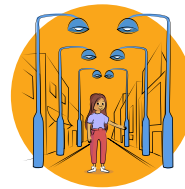
3<sup>er</sup> lugar  
Áreas verdes y parques



## De 10 a 17 años



1<sup>er</sup> lugar  
Alumbrado



2<sup>o</sup> lugar  
Áreas verdes y parques



3<sup>er</sup> lugar  
Más policías y más patrullas



Quienes pertenecen al grupo de 6 a 9 años eligieron una opción de cada rubro considerado en la boleta, priorizándolos en el siguiente orden: actividades recreativas y deportivas, seguridad pública y cuidado del medio ambiente.

Las personas participantes que tienen de 10 a 17 años coincidieron tanto en las opciones que eligieron como en el orden en que las priorizaron. Se observa una preocupación respecto del rubro de seguridad pública.

# Azcapotzalco

Tres opciones más escogidas en la **segunda marcación** de las personas participantes, según su grupo etario

## De 6 a 9 años



1<sup>er</sup> lugar

Más policías y más patrullas



2<sup>o</sup> lugar

Educación ambiental



3<sup>er</sup> lugar

Áreas verdes y parques



Las personas participantes de 6 a 9 años manifestaron fundamentalmente su preocupación por la seguridad pública. Sus respuestas muestran también su interés por el cuidado del medio ambiente.

## De 10 a 17 años




1<sup>er</sup> lugar

Más policías y más patrullas




2<sup>o</sup> lugar

Cámaras de vigilancia



3<sup>er</sup> lugar

Áreas verdes y parques



Las personas que se encuentran en los grupos etarios de 10 a 13 y de 14 a 17 años muestran su preocupación fundamentalmente por la seguridad pública, pero no dejan de preocuparse por el cuidado del medio ambiente.

# Azcapotzalco

Tres opciones más escogidas en la **tercera marcación** de las personas participantes, según su grupo etario

## De 6 a 9 años



1<sup>er</sup> lugar

Cámaras de vigilancia



2<sup>o</sup> lugar

Servicio de limpia y botes de basura



3<sup>er</sup> lugar

Actividades artísticas y culturales




## De 10 a 17 años




1<sup>er</sup> lugar

Cámaras de vigilancia



2<sup>o</sup> lugar

Servicio de limpia y botes de basura



3<sup>er</sup> lugar

Más policías y más patrullas




En general, las personas participantes de 6 a 9 años eligieron una opción de cada rubro considerado en la boleta, priorizándolos en el siguiente orden: seguridad pública, cuidado del medio ambiente y actividades recreativas y deportivas.

Las personas de 10 a 17 años prefirieron en mayor medida opciones relacionadas con el rubro de seguridad pública, lo que denota una diferencia con lo expresado por el grupo de 6 a 9 años.

# Azcapotzalco

Tres opciones más escogidas en la **primera marcación** de las personas participantes, según su género

En su mayoría, mujeres, hombres y quienes no se identificaron de manera binaria coincidieron en las opciones elegidas, las cuales denotan el interés mostrado por los tres rubros considerados en la boleta.



Sin embargo, el orden en que fueron elegidas dichas opciones resulta distinto para las personas no binarias.



A diferencia del grupo anterior, quienes no ofrecieron información sobre su género priorizaron las opciones del rubro de seguridad pública, pero mostraron interés también por el cuidado del medio ambiente.

# Azcapotzalco

Tres opciones más escogidas en la **segunda marcación** de las personas participantes, según su género



1 <sup>er</sup> lugar	2 <sup>o</sup> lugar	3 <sup>er</sup> lugar
Más policías y más patrullas	Cámaras de vigilancia	Áreas verdes y parques
		



1 <sup>er</sup> lugar	2 <sup>o</sup> lugar	3 <sup>er</sup> lugar
Más policías y más patrullas	Cámaras de vigilancia	Educación ambiental
		

En la segunda marcación, hombres y mujeres eligieron mayoritariamente las mismas opciones relacionadas con la seguridad pública. Asimismo, coincidieron en el rubro cuidado del medio ambiente, aunque con diferente selección.

Las personas participantes que se identificaron de manera no binaria marcaron una opción de cada rubro en el orden siguiente: seguridad pública, cuidado del medio ambiente y actividades recreativas y deportivas.



1 <sup>er</sup> lugar	2 <sup>o</sup> lugar	3 <sup>er</sup> lugar
Más policías y más patrullas	Áreas verdes y parques	Actividades artísticas y culturales
		



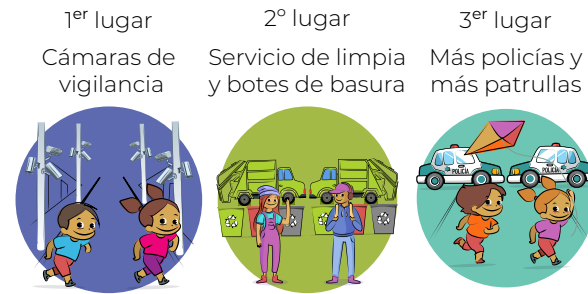
1 <sup>er</sup> lugar	2 <sup>o</sup> lugar	3 <sup>er</sup> lugar
Más policías y más patrullas	Cámaras de vigilancia	Alumbrado
		

En general, las personas participantes que no ofrecieron información respecto de su género, prefirieron marcar las tres opciones relacionadas con la seguridad pública.

# Azcapotzalco


Tres opciones más escogidas en la **tercera marcación** de las personas participantes, según su género

Los datos revelan que los hombres, mayoritariamente, seleccionaron una opción de cada rubro incluido en la boleta: seguridad pública, cuidado del medio ambiente y actividades recreativas y deportivas.



En su mayoría, las mujeres participantes seleccionaron opciones del rubro de seguridad pública, aunque en segundo término manifestaron su interés por el tema de cuidado del medio ambiente.

Las personas que no se identifican de manera binaria seleccionaron en mayor medida una opción del rubro de seguridad pública, además de mostrar interés por el rubro de cuidado del medio ambiente.

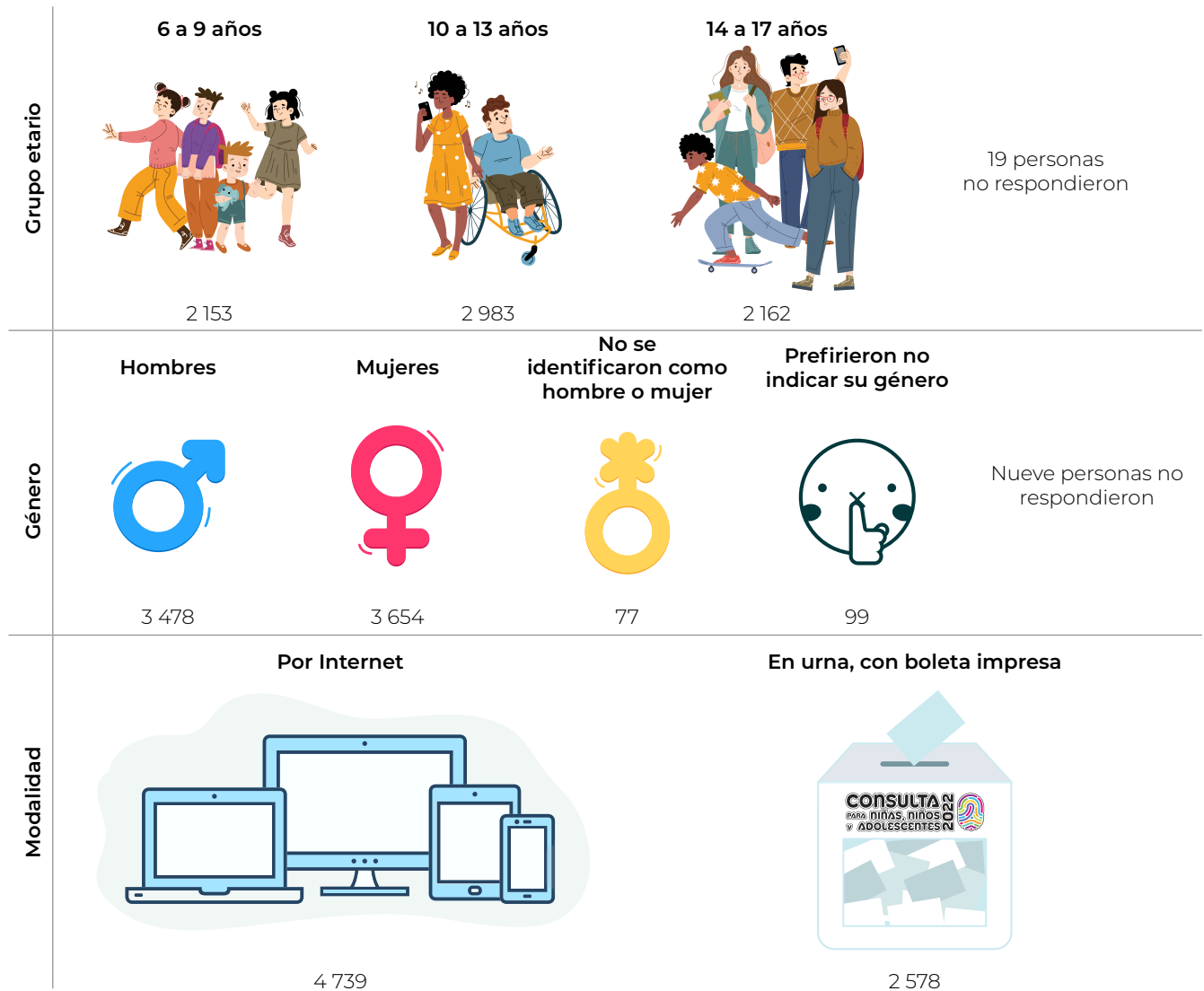


En general, las personas que no ofrecieron información sobre su género, mostraron interés en dos de los tres rubros incluidos en la boleta: cuidado del medio ambiente y seguridad pública.

# Coyoacán

Del 21 de abril al 1 de mayo de 2022 se llevó a cabo la **Consulta para Niñas, Niños y Adolescentes 2022**.  
Las personas participantes pudieron expresarse a través de Internet o en urna, con boleta impresa.

7317  
personas participantes



# Coyoacán

Se preguntó a niñas, niños y adolescentes:

**Para mejorar la colonia, barrio o pueblo donde vives ¿qué le hace falta?**

Las personas participantes debían marcar tres de las nueve opciones incluidas en la boleta.

¡Aquí presentamos los resultados obtenidos por cada una de las nueve opciones!

El tamaño de las ilustraciones indica el lugar de preferencia expresado por las personas participantes.

## Resultados:



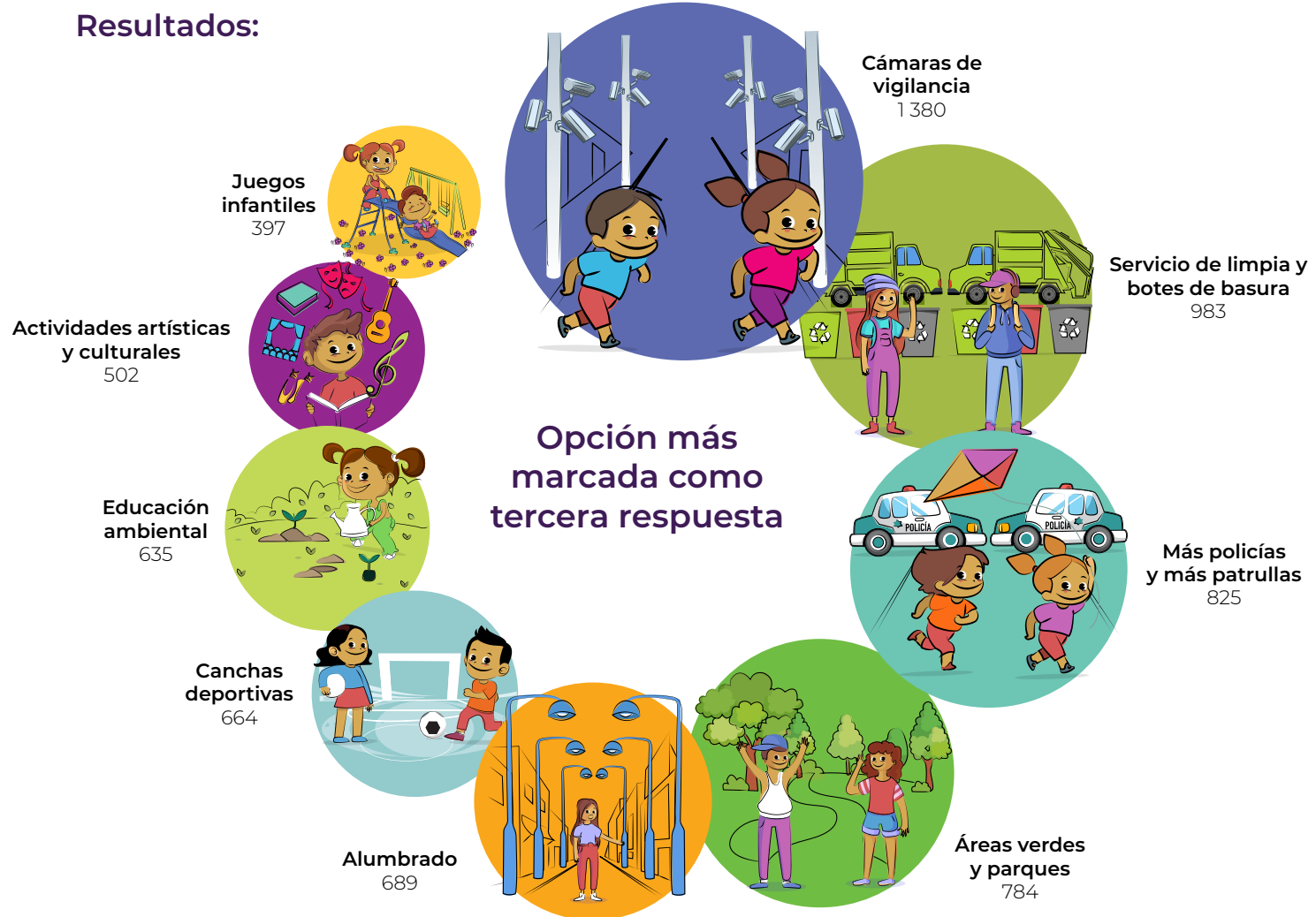
# Coyoacán

## Resultados:



# Coyoacán

## Resultados:



# Coyoacán

Opción más escogida en cada marcación por las personas participantes, según su **grupo etario**<sup>3</sup>

## De 6 a 9 años



1ª marca  
Juegos infantiles



2ª marca  
Educación ambiental



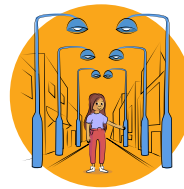
3ª marca  
Cámaras de vigilancia



## De 10 a 17 años




1ª marca  
Alumbrado



2ª marca  
Más policías y más patrullas



3ª marca  
Cámaras de vigilancia



En sus marcaciones, las personas de este grupo etario escogieron con mayor diversificación: una opción relacionada con el rubro de actividades recreativas y deportivas, una con el cuidado del medio ambiente y una más con la seguridad pública.

Las personas participantes de 10 a 17 años coincidieron en las opciones elegidas, así como en el orden de prioridad. Es evidente su preocupación respecto del rubro de seguridad pública.

<sup>3</sup>Nos referimos a un grupo de personas que comparten edad y, por lo tanto, una etapa de desarrollo.

# Coyoacán

Tres opciones más escogidas en la **primera marcación** de las personas participantes, según su grupo etario

## De 6 a 9 años



1<sup>er</sup> lugar

Juegos infantiles



2<sup>o</sup> lugar

Áreas verdes y parques



3<sup>er</sup> lugar

Más policías y más patrullas

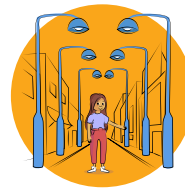


## De 10 a 17 años



1<sup>er</sup> lugar

Alumbrado



2<sup>o</sup> lugar

Áreas verdes y parques



3<sup>er</sup> lugar

Más policías y más patrullas



En general, quienes pertenecen al grupo de 6 a 9 años eligieron una opción de cada rubro considerado en la boleta, priorizándolos en el siguiente orden: actividades recreativas y deportivas, cuidado del medio ambiente y seguridad pública.

En su mayoría, las personas participantes de 10 a 17 años coincidieron tanto en las opciones que eligieron como en el orden en que las priorizaron. Se observa una preocupación respecto del rubro de seguridad pública.

# Coyoacán

Tres opciones más escogidas en la **segunda marcación** de las personas participantes, según su grupo etario

## De 6 a 9 años



1<sup>er</sup> lugar

Educación ambiental



2<sup>o</sup> lugar

Más policías y más patrullas



3<sup>er</sup> lugar

Áreas verdes y parques



## De 10 a 13 años




1<sup>er</sup> lugar

Más policías y más patrullas



2<sup>o</sup> lugar

Cámaras de vigilancia



3<sup>er</sup> lugar

Educación ambiental



## De 14 a 17 años




1<sup>er</sup> lugar

Más policías y más patrullas



2<sup>o</sup> lugar

Cámaras de vigilancia



3<sup>er</sup> lugar

Alumbrado



Si bien las personas de este grupo etario priorizaron dos opciones relacionadas con el rubro de cuidado del medio ambiente, la carencia de seguridad pública no escapó a su atención.

Este grupo etario muestra su preocupación, fundamentalmente, por la seguridad pública, aunque no deja de interesarse por el cuidado del medio ambiente.

Por su parte, el último grupo etario priorizó las tres temáticas relacionadas con el rubro seguridad pública.

# Coyoacán

Tres opciones más escogidas en la **tercera marcación** de las personas participantes, según su grupo etario

## De 6 a 9 años



1er lugar

Cámaras de  
vigilancia



2º lugar

Áreas verdes y  
parques



3er lugar

Servicio de limpia  
y botes de basura




## De 10 a 17 años




1er lugar

Cámaras de  
vigilancia



2º lugar

Servicio de limpia  
y botes de basura



3er lugar

Más policías y  
más patrullas



Quienes pertenecen a este grupo etario mostraron principal interés en dos de los tres rubros considerados en la boleta. Así, dieron prioridad a temas de seguridad pública, seguidos de aspectos relacionados con el cuidado del medio ambiente.

Las personas de 10 a 17 años prefirieron, en mayor medida, opciones relacionadas con el rubro de seguridad pública, lo que denota una diferencia con lo expresado por el grupo de 6 a 9 años.

# Coyoacán

Tres opciones más escogidas en la **primera marcación** de las personas participantes, según su género

En general, mujeres y hombres eligieron con mayor frecuencia una opción de cada uno de los rubros comprendidos en la boleta: seguridad pública, actividades recreativas y deportivas y cuidado del medio ambiente.



Además, se observa una coincidencia respecto de las opciones elegidas, aunque en orden distinto.

Quienes no se identificaron de manera binaria, en su mayoría, seleccionaron dos opciones del rubro de seguridad pública y una de cuidado del medio ambiente.



Las personas que no informaron sobre su género, mostraron interés en los tres rubros, principalmente el cuidado del medio ambiente, seguido de la seguridad pública y, en menor medida, por las actividades recreativas y deportivas.

# Coyoacán

Tres opciones más escogidas en la **segunda marcación** de las personas participantes, según su género



1<sup>er</sup> lugar  
Más policías y  
más patrullas



2<sup>o</sup> lugar  
Cámaras de  
vigilancia




3<sup>er</sup> lugar  
Áreas verdes  
y parques



1<sup>er</sup> lugar  
Más policías y  
más patrullas



2<sup>o</sup> lugar  
Cámaras de  
vigilancia



3<sup>er</sup> lugar  
Educación  
ambiental



En general, hombres y mujeres seleccionaron las mismas opciones relacionadas con el tema de seguridad pública. Coincidieron también en el rubro de cuidado del medio ambiente, aunque con diferente selección.


Las personas participantes que se identificaron de manera no binaria mostraron interés por los asuntos relacionados con el cuidado del medio ambiente, así como los de la seguridad pública.




1<sup>er</sup> lugar  
Educación  
ambiental




2<sup>o</sup> lugar  
Cámaras de  
vigilancia



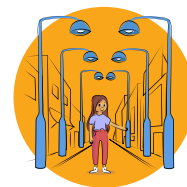
3<sup>er</sup> lugar  
Alumbrado/  
Servicio de limpia



1<sup>er</sup> lugar  
Cámaras de vigilancia/  
Más policías y más  
patrullas



2<sup>o</sup> lugar  
Alumbrado



3<sup>er</sup> lugar  
Áreas verdes y parques/  
Educación ambiental



Las personas participantes que no ofrecieron información respecto de su género seleccionaron con mayor frecuencia opciones relacionadas con el rubro de seguridad pública, seguido de aquellas relativas al cuidado del medio ambiente.

# Coyoacán

Tres opciones más escogidas en la **tercera marcación** de las personas participantes, según su género

Los hombres seleccionaron, mayoritariamente, una opción de cada rubro incluido en la boleta: seguridad pública, cuidado del medio ambiente y actividades recreativas y deportivas.



En general, las mujeres y las personas que optaron por no identificar su género marcaron opciones de dos de los tres rubros comprendidos en la boleta: seguridad pública y cuidado del medio ambiente. Se observa una mayor preocupación por el primero de ellos.



En su mayoría, las personas que se identifican de manera no binaria mostraron principal interés en los rubros de seguridad pública y en el de actividades recreativas y deportivas.

# Cuajimalpa de Morelos

Del 21 de abril al 1 de mayo de 2022 se llevó a cabo la **Consulta para Niñas, Niños y Adolescentes 2022**.  
Las personas participantes pudieron expresarse a través de Internet o en urna, con boleta impresa.



4 251  
personas participantes

Grupo etario	6 a 9 años			10 a 13 años		14 a 17 años		
					776	1 770	1 705	
Género	Hombres	Mujeres	No se identificaron como hombre o mujer	Preferieron no indicar su género				
					2 087	2 099	27	38
Modalidad	Por Internet				En urna, con boleta impresa			
	3 321				930			

# Cuajimalpa de Morelos

Se preguntó a niñas, niños y adolescentes:

**Para mejorar la colonia, barrio o pueblo donde vives ¿qué le hace falta?**

Las personas participantes debían marcar tres de las nueve opciones incluidas en la boleta.

¡Aquí presentamos los resultados obtenidos por cada una de las nueve opciones!

El tamaño de las ilustraciones indica el lugar de preferencia expresado por las personas participantes.

## Resultados:

Actividades artísticas y culturales  
152



Educación ambiental  
299




Canchas deportivas  
306



Servicio de limpia y botes de basura  
307

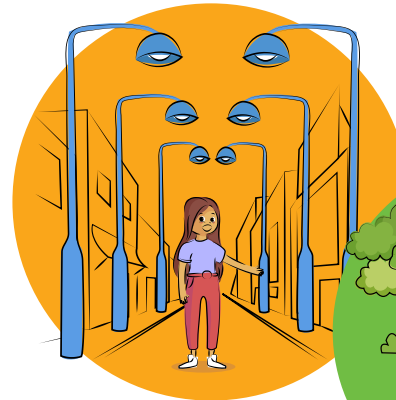


Cámaras de vigilancia  
418



Opción más marcada como primera respuesta

Alumbrado  
976



Áreas verdes y parques  
648



Juegos infantiles  
608



Más policías y más patrullas  
515



# Cuajimalpa de Morelos

## Resultados:



# Cuajimalpa de Morelos

## Resultados:



# Cuajimalpa de Morelos

Opción más escogida en cada marcación por las personas participantes, según su **grupo etario**<sup>4</sup>

## De 6 a 9 años



1ª marca  
Juegos infantiles



2ª marca  
Educación ambiental



3ª marca  
Cámaras de vigilancia



## De 10 a 17 años



1ª marca  
Alumbrado



2ª marca  
Más policías y más patrullas



3ª marca  
Cámaras de vigilancia



En sus marcaciones, las personas de este grupo etario escogieron con mayor diversificación: una opción relacionada con el rubro de actividades recreativas y deportivas, una con el cuidado del medio ambiente y una relacionada con la seguridad pública.

Las personas participantes de 10 a 17 años coincidieron en las opciones elegidas, así como en el orden de prioridad. Es evidente su preocupación respecto del rubro de seguridad pública.

<sup>4</sup>Nos referimos a un grupo de personas que comparten edad y, por lo tanto, una etapa de desarrollo.

# Cuajimalpa de Morelos

Tres opciones más escogidas en la **primera marcación** de las personas participantes, según su grupo etario

De 6 a 9 años



1<sup>er</sup> lugar

Juegos infantiles



2<sup>o</sup> lugar

Más policías y más patrullas



3<sup>er</sup> lugar

Áreas verdes y parques



De 10 a 17 años



1<sup>er</sup> lugar

Alumbrado



2<sup>o</sup> lugar

Áreas verdes y parques



3<sup>er</sup> lugar

Más policías y más patrullas



Quienes pertenecen al grupo de 6 a 9 años eligieron una opción de cada rubro considerado en la boleta, priorizándolos en el siguiente orden: actividades recreativas y deportivas, seguridad pública y cuidado del medio ambiente.

Las personas participantes que tienen de 10 a 17 años coincidieron tanto en las opciones que eligieron como en el orden en que las priorizaron. Se observa una mayor preocupación respecto del rubro de seguridad pública.

# Cuajimalpa de Morelos

Tres opciones más escogidas en la **segunda marcación** de las personas participantes, según su grupo etario

## De 6 a 9 años



1<sup>er</sup> lugar  
Educación ambiental



2<sup>o</sup> lugar  
Áreas verdes y parques



3<sup>er</sup> lugar  
Más policías y más patrullas



## De 10 a 13 años



1<sup>er</sup> lugar  
Más policías y más patrullas



2<sup>o</sup> lugar  
Áreas verdes y parques/  
Cámaras de vigilancia



3<sup>er</sup> lugar  
Educación ambiental



## De 14 a 17 años



1<sup>er</sup> lugar  
Más policías y más patrullas



2<sup>o</sup> lugar  
Servicio de limpia y botes de basura



3<sup>er</sup> lugar  
Cámaras de vigilancia



En general, las personas de este grupo etario priorizaron dos opciones relacionadas con el rubro de cuidado del medio ambiente. Expresan, también, su preocupación por mayor seguridad pública.

Por su parte, el grupo de 10 a 13 años eligió, en mayor medida, temáticas relacionadas con los rubros de seguridad pública y con el cuidado del medio ambiente.

En su mayoría, las personas que se ubican en este grupo etario muestran fundamental preocupación por la seguridad pública, aunque también consideran prioritario el cuidado del medio ambiente.

# Cuajimalpa de Morelos

Tres opciones más escogidas en la **tercera marcación** de las personas participantes, según su grupo etario




En conjunto, las personas participantes de 6 a 9 años eligieron una opción de cada rubro considerado en la boleta, priorizándolos en el siguiente orden: seguridad pública, actividades recreativas y deportivas y cuidado del medio ambiente.

Las personas de 10 a 17 años prefirieron, en mayor medida, opciones relacionadas con el rubro de seguridad pública, lo que denota una diferencia con lo expresado por el grupo de 6 a 9 años.

# Cuajimalpa de Morelos

Tres opciones más escogidas en la **primera marcación** de las personas participantes, según su género

Las mujeres y quienes no se identificaron de manera binaria eligieron con mayor frecuencia una opción de cada uno de los rubros comprendidos en la boleta: seguridad pública, actividades recreativas y deportivas y cuidado del medio ambiente.



1 <sup>er</sup> lugar	2 <sup>o</sup> lugar	3 <sup>er</sup> lugar
Alumbrado	Juegos infantiles	Áreas verdes y parques
		



1 <sup>er</sup> lugar	2 <sup>o</sup> lugar	3 <sup>er</sup> lugar
Alumbrado	Áreas verdes y parques	Más policías y más patrullas
		

Los hombres escogieron con mayor frecuencia dos opciones del rubro de seguridad pública y una de cuidado del medio ambiente.




1 <sup>er</sup> lugar	2 <sup>o</sup> lugar	3 <sup>er</sup> lugar
Alumbrado	Cámaras de vigilancia	Áreas verdes y parques/ Más policías y más patrullas
		

Las personas que no informaron sobre su género priorizaron opciones del rubro de seguridad pública. En menor medida, mostraron interés por el cuidado del medio ambiente.

# Cuajimalpa de Morelos

Tres opciones más escogidas en la **segunda marcación** de las personas participantes, según su género



1 <sup>er</sup> lugar	2 <sup>o</sup> lugar	3 <sup>er</sup> lugar
Más policías y más patrullas	Servicio de limpia y botes de basura	Áreas verdes y parques
		



1 <sup>er</sup> lugar	2 <sup>o</sup> lugar	3 <sup>er</sup> lugar
Más policías y más patrullas	Educación ambiental	Áreas verdes y parques
		

Los hombres y las mujeres participantes mostraron mayor preocupación por la seguridad pública y, en menor medida, por el cuidado del medio ambiente.

En general, las personas participantes que se identificaron de manera no binaria mostraron interés por los tres rubros considerados en la boleta, aunque priorizaron la atención de problemas relacionados con la seguridad pública y el cuidado del medio ambiente.



1 <sup>er</sup> lugar	2 <sup>o</sup> lugar	3 <sup>er</sup> lugar
Alumbrado/Educación ambiental	Servicio de limpia y botes de basura	Áreas verdes y parques/ Juegos infantiles
		



1 <sup>er</sup> lugar	2 <sup>o</sup> lugar	3 <sup>er</sup> lugar
Servicio de limpia y botes de basura	Más policías y más patrullas	Educación ambiental
		

Las personas participantes que no ofrecieron información respecto de su género seleccionaron con mayor frecuencia opciones relacionadas con el cuidado del medio ambiente, seguido del rubro de seguridad pública.

# Cuajimalpa de Morelos

Tres opciones más escogidas en la **tercera marcación** de las personas participantes, según su género

En general, los hombres seleccionaron una opción de cada rubro incluido en la boleta: seguridad pública, cuidado del medio ambiente y actividades recreativas y deportivas.



Las mujeres seleccionaron, en mayor medida, un tema del rubro de seguridad pública y dos del cuidado del medio ambiente.



Las personas que no se identificaron de manera binaria y aquellas que no ofrecieron información sobre su género muestran mayor preocupación por la seguridad pública, aunque consideran importante la atención de todos los rubros considerados en la boleta.

# Gustavo A. Madero

Del 21 de abril al 1 de mayo de 2022 se llevó a cabo la **Consulta para Niñas, Niños y Adolescentes 2022**.  
Las personas participantes pudieron expresarse a través de Internet o en urna, con boleta impresa.

23100  
personas participantes



Grupo etario	6 a 9 años			10 a 13 años		14 a 17 años		Una persona no respondió	
	5 591			10 387		7 121			
Género	Hombres		Mujeres		No se identificaron como hombre o mujer		Prefirieron no indicar su género		Dos personas no respondieron
	11 078		11 619		182		219		
Modalidad	Por Internet				En urna, con boleta impresa				
	19 295				3 805				

Se preguntó a niñas, niños y adolescentes:

**Para mejorar la colonia,  
barrio o pueblo donde vives  
¿qué le hace falta?**

Las personas participantes debían marcar tres de las nueve opciones incluidas en la boleta.

¡Aquí presentamos los resultados obtenidos por cada una de las nueve opciones!

El tamaño de las ilustraciones indica el lugar de preferencia expresado por las personas participantes.

## Resultados:



## Resultados:



## Resultados:



# Gustavo A. Madero

Opción más escogida en cada marcación por las personas participantes, según su **grupo etario**<sup>5</sup>

## De 6 a 9 años



1ª marca  
Juegos infantiles



2ª marca  
Más policías y más patrullas



3ª marca  
Cámaras de vigilancia

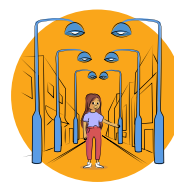


Este grupo etario escogió con mayor frecuencia opciones del rubro de seguridad pública. No obstante, en primer lugar seleccionó una opción de actividades recreativas y deportivas.

## De 10 a 17 años




1ª marca  
Alumbrado



2ª marca  
Más policías y más patrullas



3ª marca  
Cámaras de vigilancia



Las personas participantes de 10 a 17 años coincidieron en las opciones elegidas, así como en el orden de prioridad. Es evidente su preocupación respecto del rubro de seguridad pública.

<sup>5</sup>Nos referimos a un grupo de personas que comparten edad y, por lo tanto, una etapa de desarrollo.

Tres opciones más escogidas en la **primera marcación** de las personas participantes, según su grupo etario



Quienes pertenecen al grupo de 6 a 9 años mostraron interés sólo en dos de los tres rubros considerados en la boleta. Dieron prioridad a las actividades recreativas y deportivas y, posteriormente, a temas de seguridad pública.

Las personas participantes de 10 a 17 años coincidieron tanto en las opciones que eligieron como en el orden en que las priorizaron. Se observa una preocupación mayor respecto del rubro de seguridad pública.

Tres opciones más escogidas en la **segunda marcación** de las personas participantes, según su grupo etario

## De 6 a 9 años



1<sup>er</sup> lugar

Más policías y más patrullas



2<sup>o</sup> lugar

Educación ambiental



3<sup>er</sup> lugar

Áreas verdes y parques



## De 10 a 17 años




1<sup>er</sup> lugar

Más policías y más patrullas



2<sup>o</sup> lugar

Cámaras de vigilancia



3<sup>er</sup> lugar

Áreas verdes y parques



Aun cuando las personas participantes del grupo de 6 a 9 años priorizaron una opción relacionada con el rubro de seguridad pública, sus respuestas denotan también una preocupación por el cuidado del medio ambiente.

Las personas participantes de 10 a 17 años coincidieron en las opciones seleccionadas, observándose una mayor preocupación respecto del rubro de seguridad pública.

## Gustavo A. Madero


Tres opciones más escogidas en la **tercera marcación** de las personas participantes, según su grupo etario

De 6 a 17 años



1<sup>er</sup> lugar

Cámaras de  
vigilancia



2<sup>o</sup> lugar

Servicio de limpia  
y botes de basura



3<sup>er</sup> lugar

Más policías y  
más patrullas



En conjunto, las personas participantes manifestaron fundamentalmente su preocupación por la seguridad pública. Sus respuestas muestran también interés por el cuidado del medio ambiente.

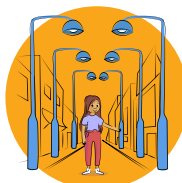
## Gustavo A. Madero

Tres opciones más escogidas en la **primera marcación** de las personas participantes, según su género

En general, hombres y mujeres coincidieron en las mismas opciones de los tres rubros comprendidos en la boleta, sin embargo, su selección no siguió el mismo orden.



1<sup>er</sup> lugar  
Alumbrado



2<sup>o</sup> lugar  
Juegos infantiles



3<sup>er</sup> lugar  
Áreas verdes y parques



1<sup>er</sup> lugar  
Alumbrado



2<sup>o</sup> lugar  
Áreas verdes y parques



3<sup>er</sup> lugar  
Juegos infantiles



1<sup>er</sup> lugar  
Alumbrado



2<sup>o</sup> lugar  
Áreas verdes y parques




3<sup>er</sup> lugar  
Más policías y más patrullas



1<sup>er</sup> lugar  
Alumbrado



2<sup>o</sup> lugar  
Cámaras de vigilancia



3<sup>er</sup> lugar  
Áreas verdes y parques



En general, las personas que no se identificaron de manera binaria y aquellas que no brindaron información sobre su género, coincidieron en la elección de dos de los tres rubros considerados en la boleta: seguridad pública y cuidado del medio ambiente. El primero de ellos resulta más prioritario.

# Gustavo A. Madero

Tres opciones más escogidas en la **segunda marcación** de las personas participantes, según su género




1<sup>er</sup> lugar  
Más policías y más patrullas



2<sup>o</sup> lugar  
Áreas verdes y parques



3<sup>er</sup> lugar  
Cámaras de vigilancia



1<sup>er</sup> lugar  
Más policías y más patrullas



2<sup>o</sup> lugar  
Cámaras de vigilancia



3<sup>er</sup> lugar  
Educación ambiental



Hombres y mujeres señalaron opciones de dos de los tres rubros considerados en la boleta —seguridad pública y cuidado del medio ambiente—, aunque en distinto orden de preferencia.


La mayoría de personas participantes que se identificaron de manera no binaria mostraron principal interés en dos de los tres rubros considerados en la boleta: seguridad pública y cuidado del medio ambiente.




1<sup>er</sup> lugar  
Más policías y más patrullas



2<sup>o</sup> lugar  
Áreas verdes y parques/Servicio de limpia y botes de basura



3<sup>er</sup> lugar  
Cámaras de vigilancia



1<sup>er</sup> lugar  
Más policías y más patrullas



2<sup>o</sup> lugar  
Cámaras de vigilancia/Educación ambiental



3<sup>er</sup> lugar  
Alumbrado



Las personas participantes que no ofrecieron información respecto de su género seleccionaron con mayor frecuencia opciones relacionadas con el rubro de seguridad pública, aunque también mostraron interés por el cuidado del medio ambiente.

# Gustavo A. Madero

Tres opciones más escogidas en la **tercera marcación** de las personas participantes, según su género

Los hombres participantes seleccionaron, en mayor medida, una opción de cada rubro incluido en la boleta: seguridad pública, cuidado del medio ambiente y actividades recreativas y deportivas.



Por su parte, las mujeres, mayoritariamente, optaron por el rubro de seguridad pública, aunque en segundo término manifestaron su interés por el cuidado del medio ambiente.

Las personas que no se identifican de manera binaria eligieron, en mayor medida, una opción de cada rubro incluido en la boleta: seguridad pública, cuidado del medio ambiente y actividades recreativas y deportivas.



Aunque en mayor medida las personas que prefirieron no comunicar su género seleccionaron un tema del rubro de seguridad pública, aunque se observa mayor interés por el rubro de cuidado del medio ambiente.

# Iztacalco

Del 21 de abril al 1 de mayo de 2022 se llevó a cabo la **Consulta para Niñas, Niños y Adolescentes 2022**.  
Las personas participantes pudieron expresarse a través de Internet o en urna, con boleta impresa.

6514  
personas participantes



Grupo etario	6 a 9 años	10 a 13 años	14 a 17 años	Siete personas no respondieron
	1 072	3 266	2 169	
Género	Hombres	Mujeres	No se identificaron como hombre o mujer	Prefirieron no indicar su género
	3 159	3 244	54	52
Modalidad	Por Internet		En urna, con boleta impresa	
	5 416		1 098	

# Iztacalco

Se preguntó a niñas, niños y adolescentes:

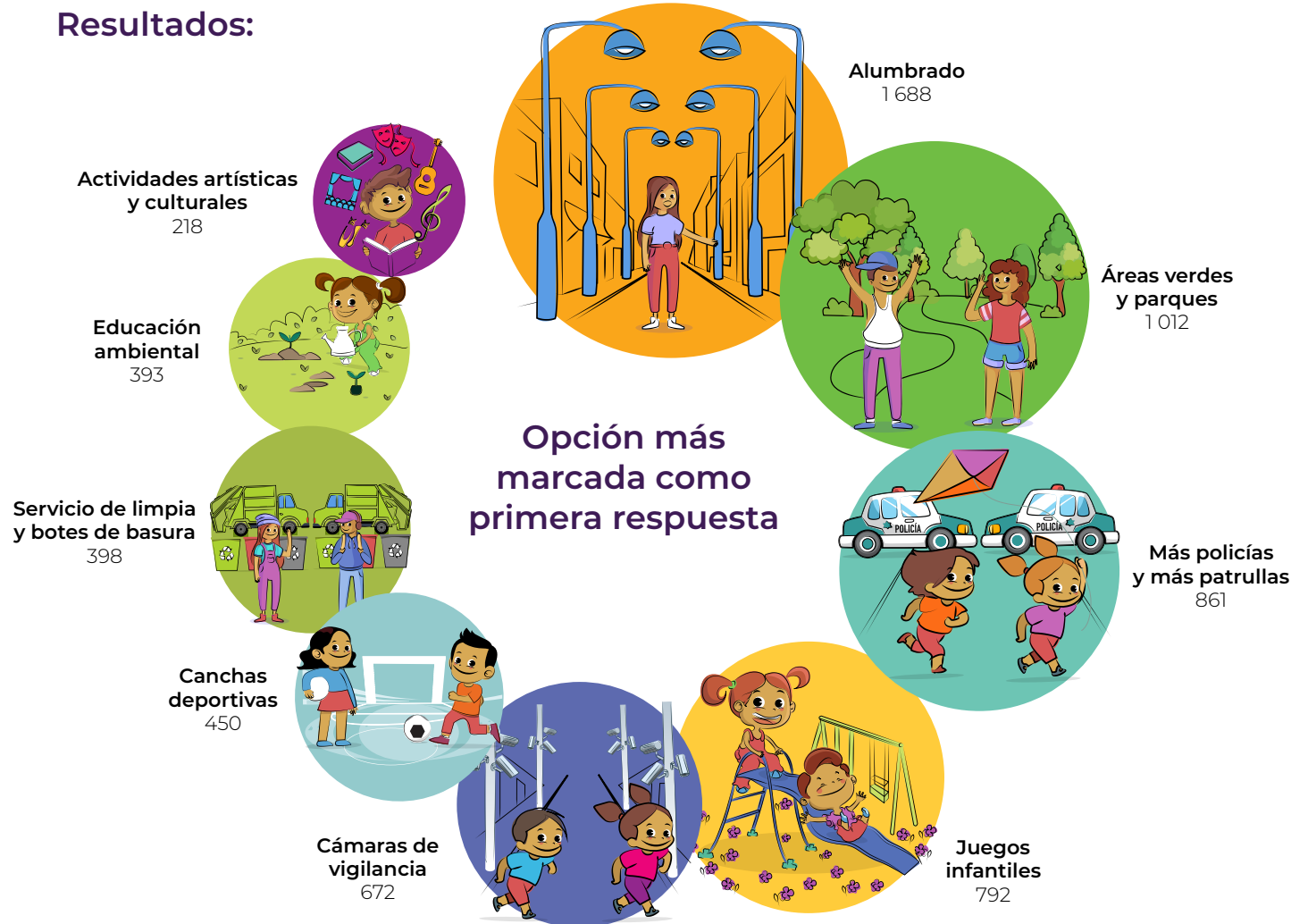
**Para mejorar la colonia, barrio o pueblo donde vives ¿qué le hace falta?**

Las personas participantes debían marcar tres de las nueve opciones incluidas en la boleta.

¡Aquí presentamos los resultados obtenidos por cada una de las nueve opciones!

El tamaño de las ilustraciones indica el lugar de preferencia expresado por las personas participantes.

## Resultados:



## Resultados:



# Iztacalco

## Resultados:



# Iztacalco

Opción más escogida en cada marcación por las personas participantes, según su **grupo etario**<sup>6</sup>

## De 6 a 9 años



1ª marca  
Juegos infantiles



2ª marca  
Educación ambiental



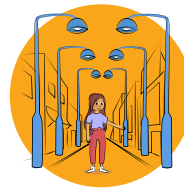
3ª marca  
Cámaras de vigilancia



## De 10 a 17 años




1ª marca  
Alumbrado



2ª marca  
Más policías y más patrullas



3ª marca  
Cámaras de vigilancia



En sus marcaciones, las personas de este grupo etario escogieron con mayor diversificación: una opción relacionada con el rubro de actividades recreativas y deportivas, una con el cuidado del medio ambiente y una más relacionada con seguridad pública.

Las personas participantes de 10 a 17 años coincidieron tanto en elegir opciones únicamente del rubro de seguridad pública como en su nivel de prioridad.

<sup>6</sup>Nos referimos a un grupo de personas que comparten edad y, por lo tanto, una etapa de desarrollo.

# Iztacalco

Tres opciones más escogidas en la **primera marcación** de las personas participantes, según su grupo etario

## De 6 a 9 años



1<sup>er</sup> lugar

Juegos infantiles



2<sup>o</sup> lugar

Más policías y más patrullas



3<sup>er</sup> lugar

Áreas verdes y parques

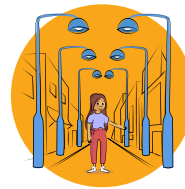


## De 10 a 17 años



1<sup>er</sup> lugar

Alumbrado



2<sup>o</sup> lugar

Áreas verdes y parques



3<sup>er</sup> lugar

Más policías y más patrullas



Quienes pertenecen al grupo de 6 a 9 años eligieron una opción de cada rubro considerado en la boleta, priorizándolos en el siguiente orden: actividades recreativas y deportivas, seguridad pública y cuidado del medio ambiente.

Las personas participantes de los grupos etarios de 10 a 13 y 14 a 17 años coincidieron tanto en las opciones que eligieron como en el orden en que las priorizaron. Se observa un mayor interés por el rubro de seguridad pública.

# Iztacalco

Tres opciones más escogidas en la **segunda marcación** de las personas participantes, según su grupo etario

## De 6 a 9 años



1<sup>er</sup> lugar

Educación ambiental



2<sup>o</sup> lugar

Más policías y más patrullas



3<sup>er</sup> lugar

Actividades artísticas y culturales



## De 10 a 17 años




1<sup>er</sup> lugar

Más policías y más patrullas



2<sup>o</sup> lugar

Cámaras de vigilancia



3<sup>er</sup> lugar

Áreas verdes y parques



En general, las personas participantes de este grupo etario seleccionaron temáticas relacionadas con los tres rubros contenidos en la boleta: cuidado del medio ambiente, seguridad pública y actividades recreativas y deportivas.

Por su parte, las personas de los grupos etarios de 10 a 13 y 14 a 17 muestran principal inclinación por la seguridad pública, pero no dejan de interesarse por el cuidado del medio ambiente.

# Iztacalco

Tres opciones más escogidas en la **tercera marcación** de las personas participantes, según su grupo etario

## De 6 a 9 años



1<sup>er</sup> lugar

Cámaras de vigilancia



2<sup>o</sup> lugar

Servicio de limpia y botes de basura



3<sup>er</sup> lugar

Canchas deportivas




## De 10 a 17 años




1<sup>er</sup> lugar

Cámaras de vigilancia



2<sup>o</sup> lugar

Servicio de limpia y botes de basura



3<sup>er</sup> lugar

Más policías y más patrullas




En su mayoría, las personas participantes de 6 a 9 años eligieron una opción de cada rubro considerado en la boleta, priorizándolos en el siguiente orden: seguridad pública, cuidado del medio ambiente y actividades recreativas y deportivas.

Las personas en este rango de edad prefirieron, en mayor medida, opciones relacionadas con el rubro de seguridad pública, lo que denota una diferencia con lo expresado por el grupo de 6 a 9 años.

# Iztacalco

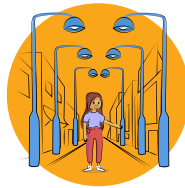
Tres opciones más escogidas en la **primera marcación** de las personas participantes, según su género

En su mayoría, las mujeres y las personas que no se identificaron de manera binaria eligieron las mismas opciones de cada uno de los rubros incluidos en la boleta: seguridad pública, cuidado del medio ambiente y actividades recreativas y deportivas.



1<sup>er</sup> lugar

Alumbrado



2<sup>o</sup> lugar

Áreas verdes y parques



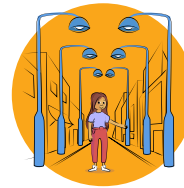
3<sup>er</sup> lugar

Juegos infantiles



1<sup>er</sup> lugar

Alumbrado



2<sup>o</sup> lugar

Áreas verdes y parques



3<sup>er</sup> lugar

Más policías y más patrullas

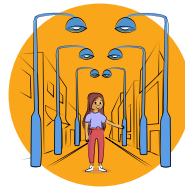


Los hombres escogieron con mayor frecuencia dos opciones del rubro de seguridad pública y una de cuidado del medio ambiente.



1<sup>er</sup> lugar

Alumbrado



2<sup>o</sup> lugar

Cámaras de vigilancia



3<sup>er</sup> lugar

Áreas verdes y parques




Las personas que no brindaron información sobre su género seleccionaron mayoritariamente dos opciones del rubro de seguridad pública. De igual forma, mostraron su preocupación por la temática de cuidado del medio ambiente.

# Iztacalco

Tres opciones más escogidas en la **segunda marcación** de las personas participantes, según su género

En general, hombres y mujeres señalaron las mismas opciones: dos del rubro de seguridad pública y una del rubro de cuidado del medio ambiente.



La mayoría de personas participantes que se identificaron de manera no binaria mostraron principal interés en dos de los tres rubros considerados en la boleta: seguridad pública y cuidado del medio ambiente.



Las personas participantes que no ofrecieron información respecto de su género mostraron principal interés en dos de los tres rubros considerados en la boleta: seguridad pública y cuidado del medio ambiente.

# Iztacalco

Tres opciones más escogidas en la **tercera marcación** de las personas participantes, según su género

Los hombres participantes optaron, mayoritariamente, por una opción de cada rubro incluido en la boleta: seguridad pública, cuidado del medio ambiente y actividades recreativas y deportivas.



En tanto, las mujeres eligieron opciones del rubro de seguridad pública y, en segundo término, manifestaron su interés por el tema de cuidado del medio ambiente.

En mayor medida las personas que no se identifican de manera binaria, así como aquellas que prefirieron no identificar su género, seleccionaron un tema del rubro de seguridad pública.

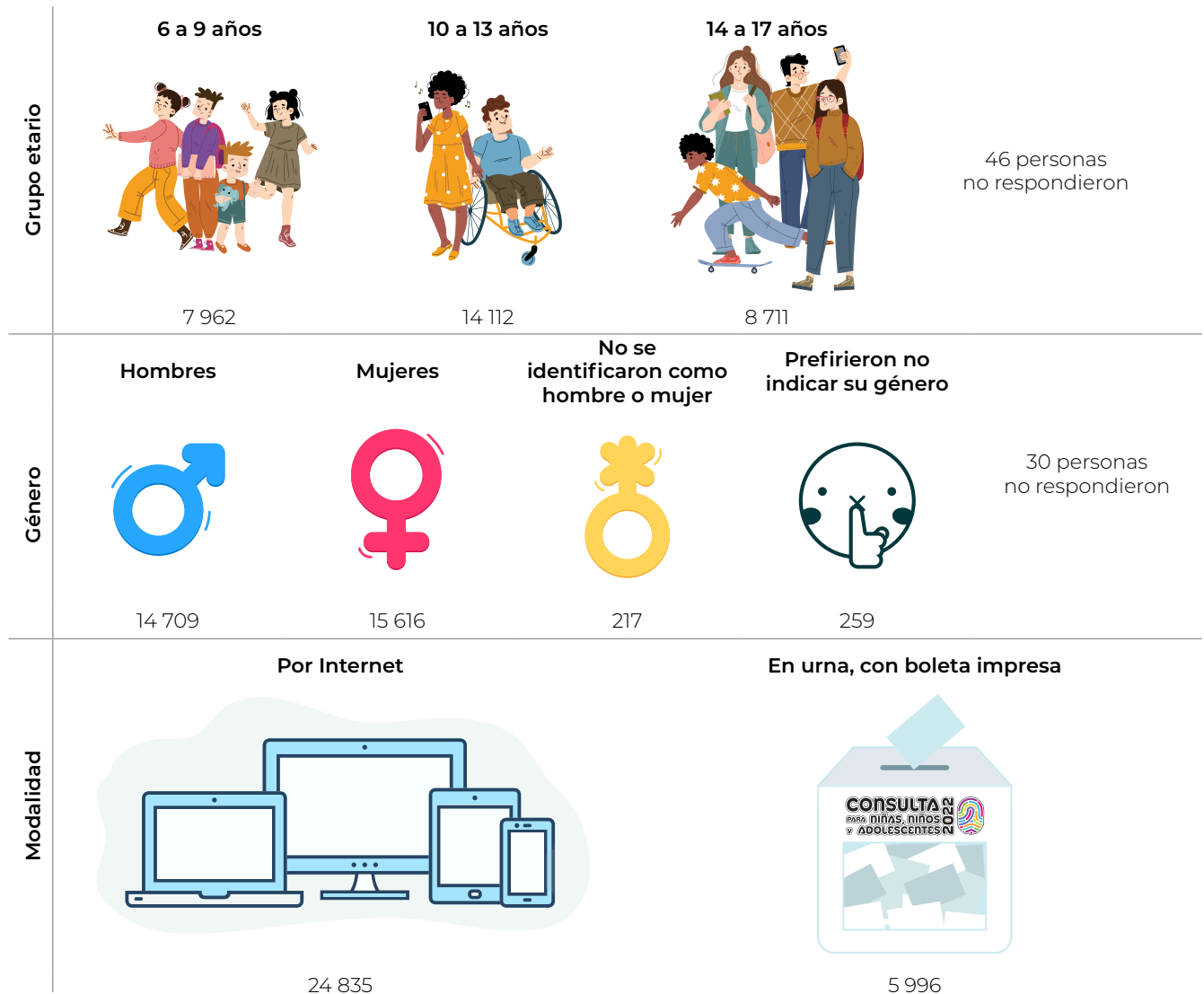


De igual forma, ambos grupos mostraron interés por el cuidado del medio ambiente, aunque con opciones diferentes.

# Iztapalapa

Del 21 de abril al 1 de mayo de 2022 se llevó a cabo la **Consulta para Niñas, Niños y Adolescentes 2022**.  
Las personas participantes pudieron expresarse a través de Internet o en urna, con boleta impresa.

30 831  
personas participantes



# Iztapalapa

Se preguntó a niñas, niños y adolescentes:

**Para mejorar la colonia, barrio o pueblo donde vives ¿qué le hace falta?**

Las personas participantes debían marcar tres de las nueve opciones incluidas en la boleta.

¡Aquí presentamos los resultados obtenidos por cada una de las nueve opciones!

El tamaño de las ilustraciones indica el lugar de preferencia expresado por las personas participantes.

## Resultados:



# Iztapalapa

## Resultados:



# Iztapalapa

## Resultados:



# Iztapalapa

Opción más escogida en cada marcación por las personas participantes, según su **grupo etario**<sup>7</sup>

## De 6 a 9 años



1ª marca  
Juegos infantiles



2ª marca  
Más policías y más patrullas



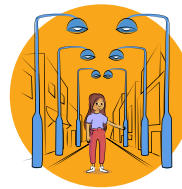
3ª marca  
Cámaras de vigilancia



## De 10 a 17 años




1ª marca  
Alumbrado



2ª marca  
Más policías y más patrullas



3ª marca  
Cámaras de vigilancia



Al considerar las respuestas según el grupo etario, se observa que las personas participantes de este grupo etario optaron con mayor frecuencia por el rubro de seguridad pública, aunque en primer lugar se inclinaron por actividades recreativas y deportivas.

Las personas participantes de 10 a 17 años coincidieron en las opciones elegidas, así como en el orden de prioridad. Es evidente su preocupación respecto del rubro de seguridad pública.

<sup>7</sup>Nos referimos a un grupo de personas que comparten edad y, por lo tanto, una etapa de desarrollo.

# Iztapalapa

Tres opciones más escogidas en la **primera marcación** de las personas participantes, según su grupo etario

## De 6 a 9 años



1<sup>er</sup> lugar  
Juegos infantiles



2<sup>o</sup> lugar  
Alumbrado



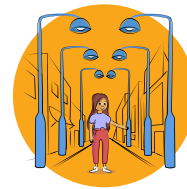
3<sup>er</sup> lugar  
Más policías y más patrullas



## De 10 a 17 años



1<sup>er</sup> lugar  
Alumbrado



2<sup>o</sup> lugar  
Áreas verdes y parques



3<sup>er</sup> lugar  
Más policías y más patrullas



Quienes corresponden a este grupo etario mostraron interés solo en dos de los tres rubros considerados en la boleta: dieron prioridad a las actividades recreativas y deportivas y, en segundo lugar, a opciones de seguridad pública.

En cambio, las personas participantes de 10 a 17 años priorizaron el rubro de la seguridad pública, al tiempo que muestran preocupación respecto del cuidado del medio ambiente.

# Iztapalapa

Tres opciones más escogidas en la **segunda marcación** de las personas participantes, según su grupo etario

## De 6 a 9 años



1<sup>er</sup> lugar

Más policías y más patrullas



2<sup>o</sup> lugar

Áreas verdes y parques



3<sup>er</sup> lugar

Educación ambiental



Las personas de este grupo etario priorizaron dos opciones relacionadas con el rubro de cuidado del medio ambiente, aunque su preocupación por la seguridad pública es mayor.

## De 10 a 17 años




1<sup>er</sup> lugar

Más policías y más patrullas



2<sup>o</sup> lugar

Cámaras de vigilancia



3<sup>er</sup> lugar

Áreas verdes y parques



Los grupos etarios de 10 a 13 y de 14 a 17 muestran su interés fundamental por la seguridad pública, aunque no dejan de preocuparse por el cuidado del medio ambiente.

# Iztapalapa

Tres opciones más escogidas en la **tercera marcación** de las personas participantes, según su grupo etario

## De 6 a 9 años



1<sup>er</sup> lugar

Cámaras de vigilancia



2<sup>o</sup> lugar

Más policías y más patrullas



3<sup>er</sup> lugar

Servicio de limpia y botes de basura




Las personas participantes de 6 a 9 años eligieron, en primera instancia, opciones de seguridad pública y, en segundo término, el cuidado del medio ambiente.

## De 10 a 17 años




1<sup>er</sup> lugar

Cámaras de vigilancia



2<sup>o</sup> lugar

Servicio de limpia y botes de basura



3<sup>er</sup> lugar

Más policías y más patrullas




Las personas de 10 a 17 años priorizaron, en mayor medida, el rubro de seguridad pública, aunque también les resultó importante el relativo al cuidado del medio ambiente.

# Iztapalapa

Tres opciones más escogidas en la **primera marcación** de las personas participantes, según su género

En su mayoría, mujeres y hombres escogieron una opción de cada uno de los rubros incluidos en la boleta: en primer lugar, seguridad pública, a continuación, actividades recreativas y deportivas y cuidado del medio ambiente.




Quienes no se identificaron de manera binaria, así como las personas que prefirieron no informar sobre su género, seleccionaron con mayor frecuencia dos opciones del rubro de seguridad pública y una de cuidado del medio ambiente. Ambos priorizan el primero de ellos.



# Iztapalapa

Tres opciones más escogidas en la **segunda marcación** de las personas participantes, según su género

Hombres, mujeres y quienes no ofrecieron información respecto de su género señalaron opciones de dos de los tres rubros considerados en la boleta: seguridad pública y cuidado del medio ambiente. Se observa, en todos los casos, una preocupación mayor por el primero de ellos.




Las personas participantes que se identificaron de manera no binaria seleccionaron con mayor frecuencia opciones relacionadas con el cuidado del medio ambiente, aunque, en primer lugar, optaron por el rubro de seguridad pública.



# Iztapalapa

Tres opciones más escogidas en la **tercera marcación** de las personas participantes, según su género



En general, los hombres seleccionaron una opción de cada rubro incluido en la boleta: seguridad pública, cuidado del medio ambiente y actividades recreativas y deportivas.


Las mujeres, las personas que no se identificaron de manera binaria, así como aquellas que no ofrecieron información respecto de su género, optaron mayoritariamente por el rubro de seguridad pública, aunque también manifestaron interés por el cuidado del medio ambiente.

# La Magdalena Contreras

Del 21 de abril al 1 de mayo de 2022 se llevó a cabo la **Consulta para Niñas, Niños y Adolescentes 2022**.

Las personas participantes pudieron expresarse a través de Internet o en urna, con boleta impresa.

3 356  
personas participantes



# La Magdalena Contreras

Se preguntó a niñas, niños y adolescentes:

**Para mejorar la colonia, barrio o pueblo donde vives ¿qué le hace falta?**

Las personas participantes debían marcar tres de las nueve opciones incluidas en la boleta.

¡Aquí presentamos los resultados obtenidos por cada una de las nueve opciones!

El tamaño de las ilustraciones indica el lugar de preferencia expresado por las personas participantes.

## Resultados:



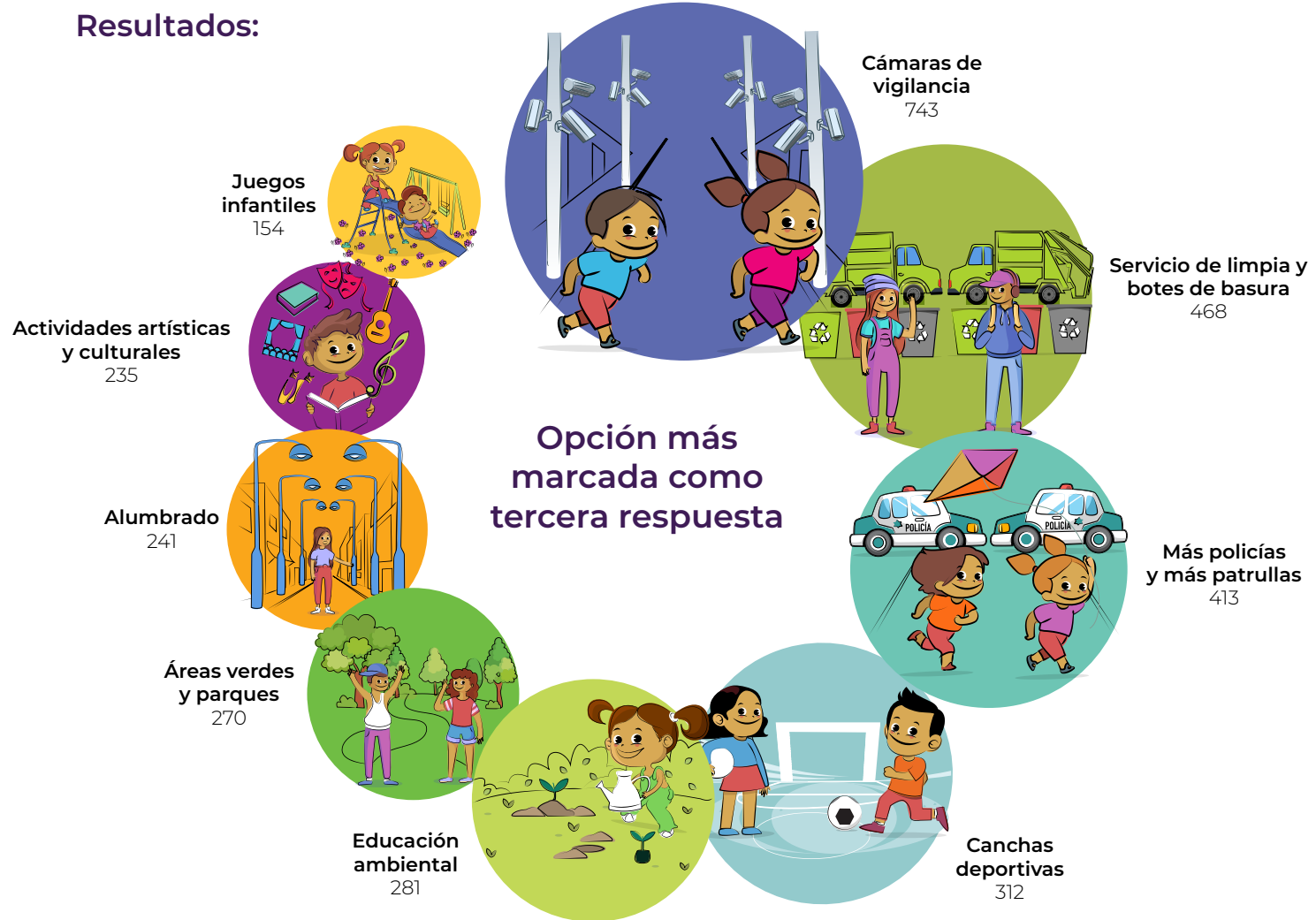
# La Magdalena Contreras

## Resultados:



# La Magdalena Contreras

## Resultados:



# La Magdalena Contreras

Opción más escogida en cada marcación por las personas participantes, según su **grupo etario**<sup>8</sup>

## De 6 a 9 años



1ª marca

Juegos infantiles



2ª marca

Más policías y más patrullas



3ª marca

Cámaras de vigilancia

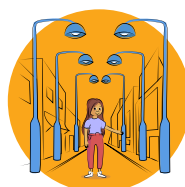


## De 10 a 17 años



1ª marca

Alumbrado




2ª marca

Más policías y más patrullas



3ª marca

Cámaras de vigilancia



Las personas participantes de este grupo etario seleccionaron, con mayor frecuencia, las opciones relativas al rubro de seguridad pública, aunque en primer lugar optaron por el rubro de actividades recreativas y deportivas.

Las personas participantes de 10 a 17 años coincidieron en las opciones elegidas, así como en el orden de prioridad. Es evidente su preocupación respecto al rubro de seguridad pública.

<sup>8</sup> Nos referimos a un grupo de personas que comparten edad y, por lo tanto, una etapa de desarrollo.

# La Magdalena Contreras

Tres opciones más escogidas en la **primera marcación** de las personas participantes, según su grupo etario

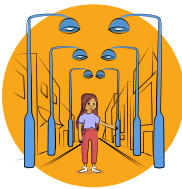
De 6 a 9 años



1<sup>er</sup> lugar  
Juegos infantiles



2<sup>o</sup> lugar  
Alumbrado



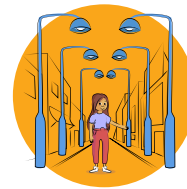
3<sup>er</sup> lugar  
Áreas verdes y parques



De 10 a 17 años



1<sup>er</sup> lugar  
Alumbrado



2<sup>o</sup> lugar  
Áreas verdes y parques



3<sup>er</sup> lugar  
Más policías y más patrullas



Quienes pertenecen a este grupo etario eligieron una opción de cada rubro considerado en la boleta, priorizándolos en el siguiente orden: actividades recreativas y deportivas, seguridad pública y cuidado del medio ambiente.

Las personas participantes de 10 a 17 años coincidieron en las opciones elegidas y en el orden en que las escogieron, evidenciando una preocupación mayor por el rubro de seguridad pública.

# La Magdalena Contreras

Tres opciones más escogidas en la **segunda marcación** de las personas participantes, según su grupo etario

## De 6 a 9 años



1<sup>er</sup> lugar

Más policías y más patrullas



2<sup>o</sup> lugar

Educación ambiental



3<sup>er</sup> lugar

Alumbrado



Las personas de este grupo etario evidencian su preocupación por la seguridad pública. Sin embargo, consideran también importante el cuidado del medio ambiente.

## De 10 a 17 años



1<sup>er</sup> lugar

Más policías y más patrullas



2<sup>o</sup> lugar

Cámaras de vigilancia



3<sup>er</sup> lugar

Áreas verdes y parques



Las personas de 10 a 17 años mostraron su preocupación, fundamentalmente, por la seguridad pública, aunque el rubro de cuidado del medio ambiente no deja de interesarles.

# La Magdalena Contreras

Tres opciones más escogidas en la **tercera marcación** de las personas participantes, según su grupo etario

De 6 a 9 años



De 10 a 13 años



De 14 a 17 años



- 1<sup>er</sup> lugar  
Cámaras de  
vigilancia
- 2<sup>o</sup> lugar  
Servicio de limpia  
y botes de basura
- 3<sup>er</sup> lugar  
Canchas  
deportivas



- 1<sup>er</sup> lugar  
Cámaras de  
vigilancia
- 2<sup>o</sup> lugar  
Servicio de limpia  
y botes de basura
- 3<sup>er</sup> lugar  
Más policías y  
más patrullas



- 1<sup>er</sup> lugar  
Cámaras de  
vigilancia
- 2<sup>o</sup> lugar  
Más policías y  
más patrullas
- 3<sup>er</sup> lugar  
Servicio de limpia  
y botes de basura



En conjunto, las personas participantes de 6 a 9 años eligieron una opción de cada rubro considerado en la boleta, priorizándolos en el siguiente orden: seguridad pública, cuidado del medio ambiente y actividades recreativas y deportivas.

Las personas de 10 a 17 años prefirieron, en mayor medida, opciones relacionadas con el rubro de seguridad pública, lo que denota una diferencia con lo expresado por el grupo de 6 a 9 años.

# La Magdalena Contreras

Tres opciones más escogidas en la **primera marcación** de las personas participantes, según su género

Las mujeres, en general, seleccionaron dos opciones del rubro de seguridad pública y una de actividades recreativas y deportivas.



Con mayor frecuencia, los hombres escogieron una opción de cada uno de los rubros incluidos en la boleta: seguridad pública en primer lugar y, a continuación, actividades recreativas y deportivas y cuidado del medio ambiente.

En su mayoría, quienes no se identificaron de manera binaria seleccionaron dos opciones del rubro de seguridad pública y una de cuidado del medio ambiente.

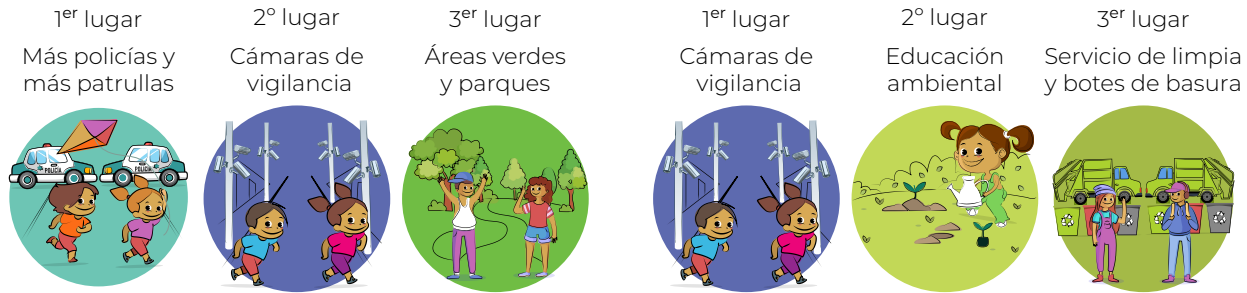



Las personas que no informaron sobre su género destacaron un tema del rubro de seguridad pública; mostraron también interés por el cuidado del medio ambiente y, en menor medida, por las actividades recreativas y deportivas.

# La Magdalena Contreras

Tres opciones más escogidas en la **segunda marcación** de las personas participantes, según su género

Hombres y mujeres señalaron las mismas opciones: dos del rubro de seguridad pública y una acerca del cuidado del medio ambiente.



Las personas participantes que se identificaron de manera no binaria seleccionaron con mayor frecuencia opciones de cuidado del medio ambiente, aunque en primer lugar eligieron el rubro de seguridad pública.



Las personas participantes que no ofrecieron información respecto de su género seleccionaron, con mayor frecuencia, opciones del rubro seguridad pública, seguidas de aquellas relativas al rubro de cuidado del medio ambiente.

# La Magdalena Contreras

Tres opciones más escogidas en la **tercera marcación** de las personas participantes, según su género

Los hombres, mayoritariamente, seleccionaron una opción de cada rubro incluido en la boleta: seguridad pública, actividades recreativas y deportivas y cuidado del medio ambiente.



Las mujeres, en su mayoría, seleccionaron opciones del rubro de seguridad pública, aunque en segundo término manifestaron su interés también por el tema de cuidado del medio ambiente.

Las personas que no se identifican de manera binaria seleccionaron, en mayor medida, el rubro de seguridad pública, en el primer lugar, empatado con cuidado del medio ambiente y, en el tercer lugar, con actividades recreativas y deportivas.



Las personas que prefirieron no declarar su género mostraron interés en los tres rubros considerados en la boleta, aunque es mayor por la seguridad pública y menor por las actividades recreativas y deportivas.

# Milpa Alta

Del 21 de abril al 1 de mayo de 2022 se llevó a cabo la **Consulta para Niñas, Niños y Adolescentes 2022**.  
Las personas participantes pudieron expresarse a través de Internet o en urna, con boleta impresa.

2591  
personas participantes



Grupo etario	6 a 9 años		10 a 13 años		14 a 17 años		Dos personas no respondieron
					560	1 155	
Género	Hombres	Mujeres	No se identificaron como hombre o mujer	Preferieron no indicar su género			
					1 210	1 359	4
Modalidad	Por Internet			En urna, con boleta impresa			
	2 019			572			

# Milpa Alta

Se preguntó a niñas, niños y adolescentes:

**Para mejorar la colonia, barrio o pueblo donde vives ¿qué le hace falta?**

Las personas participantes debían marcar tres de las nueve opciones incluidas en la boleta.

¡Aquí presentamos los resultados obtenidos por cada una de las nueve opciones!

El tamaño de las ilustraciones indica el lugar de preferencia expresado por las personas participantes.

## Resultados:

Actividades artísticas y culturales  
76



Educación ambiental  
155



Canchas deportivas  
156



Servicio de limpieza y botes de basura  
165

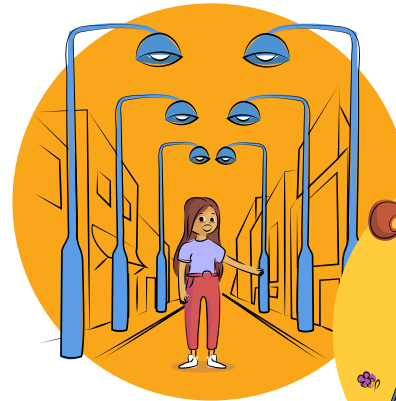


Más policías y más patrullas  
270



Opción más marcada como primera respuesta

Alumbrado  
715




Juegos infantiles  
394



Áreas verdes y parques  
362



Cámaras de vigilancia  
281



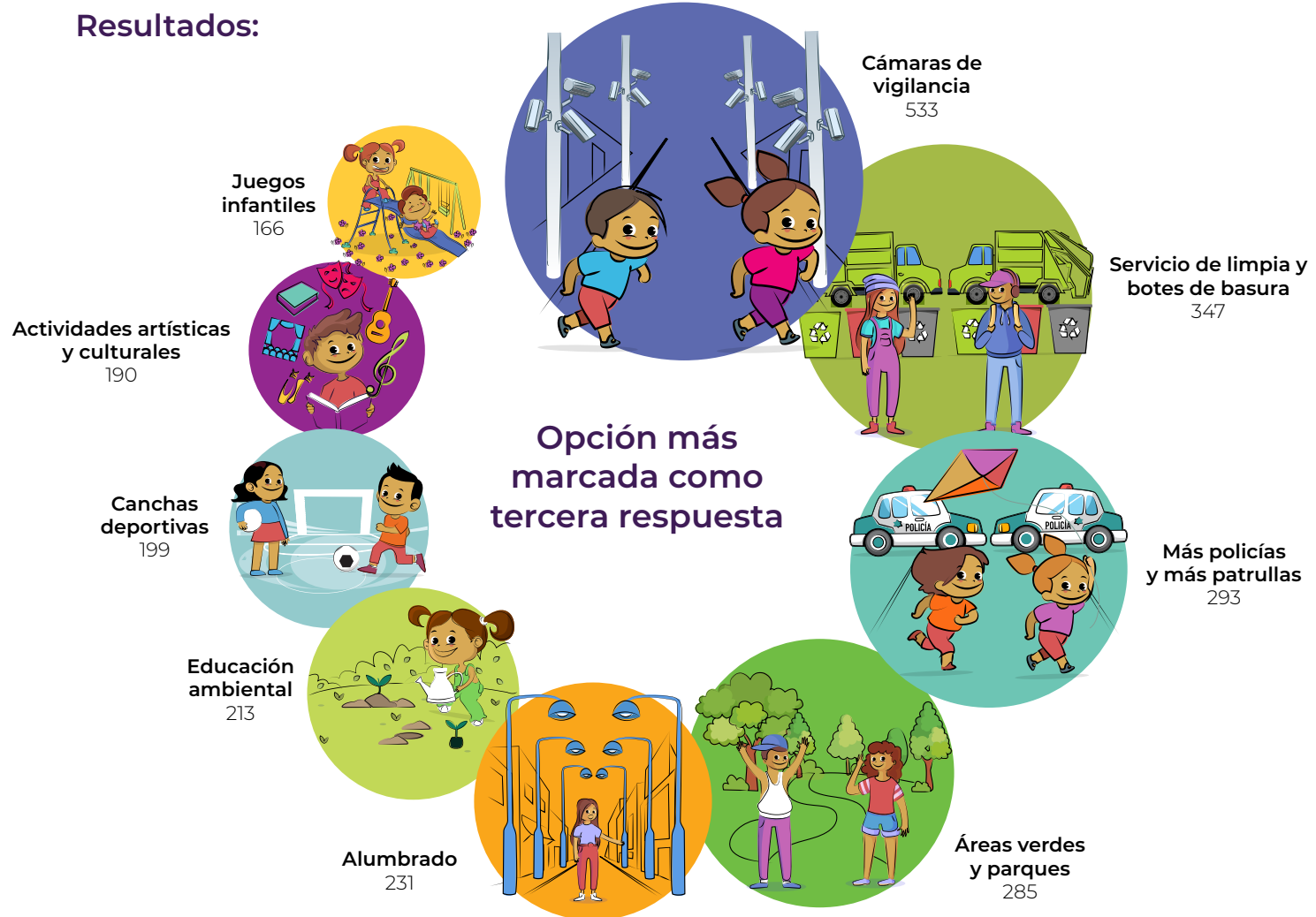
# Milpa Alta

## Resultados:



# Milpa Alta

## Resultados:



# Milpa Alta

Opción más escogida en cada marcación por las personas participantes, según su **grupo etario**<sup>9</sup>

## De 6 a 9 años



1ª marca  
Juegos infantiles



2ª marca  
Más policías y más patrullas



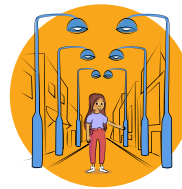
3ª marca  
Cámaras de vigilancia



## De 10 a 17 años




1ª marca  
Alumbrado



2ª marca  
Más policías y más patrullas



3ª marca  
Cámaras de vigilancia



Aunque las personas participantes de este grupo etario seleccionaron con mayor frecuencia las opciones relacionadas con el rubro de seguridad pública, en primer lugar se inclinaron por las actividades recreativas y deportivas.

Las personas participantes de 10 a 17 años coincidieron en las opciones, así como en el orden de prioridad. Es evidente su preocupación respecto del rubro de seguridad pública.

<sup>9</sup>Nos referimos a un grupo de personas que comparten edad y, por lo tanto, una etapa de desarrollo.

# Milpa Alta

Tres opciones más escogidas en la **primera marcación** de las personas participantes, según su grupo etario

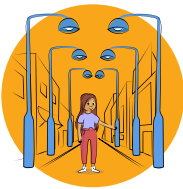
De 6 a 9 años



1<sup>er</sup> lugar  
Juegos infantiles



2<sup>o</sup> lugar  
Alumbrado



3<sup>er</sup> lugar  
Áreas verdes y parques



De 10 a 13 años



1<sup>er</sup> lugar  
Alumbrado



2<sup>o</sup> lugar  
Áreas verdes y parques



3<sup>er</sup> lugar  
Juegos infantiles



De 14 a 17 años




1<sup>er</sup> lugar  
Alumbrado



2<sup>o</sup> lugar  
Áreas verdes y parques



3<sup>er</sup> lugar  
Cámaras de vigilancia/  
Más policías y más patrullas



Quienes pertenecen a estos dos grupos etarios marcaron, con mayor frecuencia, las mismas opciones de cada uno de los tres rubros considerados en la boleta. No obstante, cada grupo las prioriza de diferente manera.

En mayor medida, las personas de 14 a 17 años prefirieron las opciones del rubro de seguridad pública. Los asuntos relacionados con el cuidado del medio ambiente también resultan de su interés.

# Milpa Alta

Tres opciones más escogidas en la **segunda marcación** de las personas participantes, según su grupo etario

## De 6 a 9 años



## De 10 a 13 años



## De 14 a 17 años



En general, las personas de este grupo etario priorizaron dos opciones relacionadas con el rubro de seguridad pública. Sus respuestas muestran también una preocupación por el cuidado del medio ambiente.

Este grupo etario seleccionó, en mayor medida, opciones relacionadas con el rubro de seguridad pública, aunque también considera prioritario al medio ambiente.

Las respuestas de la mayoría de personas participantes de este grupo etario se concentraron en el rubro de la seguridad pública.

# Milpa Alta

Tres opciones más escogidas en la **tercera marcación** de las personas participantes, según su grupo etario

## De 6 a 9 años



## De 10 a 13 años



## De 14 a 17 años



1<sup>er</sup> lugar

Cámaras de vigilancia



2<sup>o</sup> lugar

Áreas verdes y parques




3<sup>er</sup> lugar

Servicio de limpieza y botes de basura



1<sup>er</sup> lugar

Cámaras de vigilancia



2<sup>o</sup> lugar

Servicio de limpieza y botes de basura




3<sup>er</sup> lugar

Áreas verdes y parques




1<sup>er</sup> lugar

Cámaras de vigilancia



2<sup>o</sup> lugar

Servicio de limpieza y botes de basura



3<sup>er</sup> lugar

Más policías y más patrullas



Las personas participantes que se ubican en los grupos etarios de 6 a 9 y 10 a 13 años priorizan el tema de seguridad pública. Asimismo, coinciden en las opciones acerca del cuidado del medio ambiente, aunque con un orden distinto.

Las personas de 14 a 17 años prefirieron, en mayor medida, opciones relacionadas con el rubro de seguridad pública, lo que denota una diferencia con lo expresado por las personas de los otros grupos etarios.

# Milpa Alta

Tres opciones más escogidas en la **primera marcación** de las personas participantes, según su género

Mujeres y hombres escogieron, con mayor frecuencia, una opción de cada uno de los rubros incluidos en la boleta: seguridad pública, actividades recreativas y deportivas y cuidado del medio ambiente.



Las personas que no se identifican de manera binaria mostraron interés por los tres rubros considerados en las boletas de participación, destacándose el rubro de seguridad pública.



Las personas que no brindaron información sobre su género seleccionaron, mayoritariamente, dos opciones del rubro de seguridad pública y una más del cuidado del medio ambiente.

# Milpa Alta

Tres opciones más escogidas en la **segunda marcación** de las personas participantes, según su género

En general, los hombres participantes prefirieron marcar las tres opciones relacionadas con la seguridad pública.



La mayoría de mujeres participantes prefirieron marcar una opción relacionada con la seguridad pública y las dos restantes a favor del cuidado del medio ambiente.

Las personas participantes que se identificaron de manera no binaria mostraron mayor interés por las opciones relacionadas con el rubro del cuidado del medio ambiente, aunque también muestran interés por las actividades recreativas y deportivas y la seguridad pública.




Las personas participantes que no ofrecieron información respecto de su género seleccionaron todas las opciones relacionadas con el cuidado del medio ambiente, aunque priorizan una opción del rubro de seguridad pública.

# Milpa Alta

Tres opciones más escogidas en la **tercera marcación** de las personas participantes, según su género

En su mayoría, hombres y mujeres, mayoritariamente, priorizaron opciones del rubro de seguridad pública, pero también consideran importante el cuidado del medio ambiente.



Quienes no se identificaron de manera binaria decidieron marcar únicamente dos opciones con la misma magnitud: una del rubro de seguridad pública y otra del rubro de cuidado del medio ambiente.



Las personas que prefirieron no comunicar su género mostraron interés por los tres rubros considerados en la boleta. No obstante, se observa que la totalidad de opciones del rubro actividades recreativas y deportivas figuran dentro de sus respuestas.

# Álvaro Obregón

Del 21 de abril al 1 de mayo de 2022 se llevó a cabo la **Consulta para Niñas, Niños y Adolescentes 2022**.  
Las personas participantes pudieron expresarse a través de Internet o en urna, con boleta impresa.



10139  
personas participantes

Grupo etario	6 a 9 años	10 a 13 años	14 a 17 años	Cuatro personas no respondieron
	2 331	4 823	2 981	
Género	Hombres	Mujeres	No se identificaron como hombre o mujer	Prefirieron no indicar su género
	4 728	5 208	103	98
Modalidad	Por Internet		En urna, con boleta impresa	
	8 000		2 139	

# Álvaro Obregón

Se preguntó a niñas, niños y adolescentes:

**Para mejorar la colonia, barrio o pueblo donde vives ¿qué le hace falta?**

Las personas participantes debían marcar tres de las nueve opciones incluidas en la boleta.

¡Aquí presentamos los resultados obtenidos por cada una de las nueve opciones!

El tamaño de las ilustraciones indica el lugar de preferencia expresado por las personas participantes.

## Resultados:



**Opción más marcada como primera respuesta**

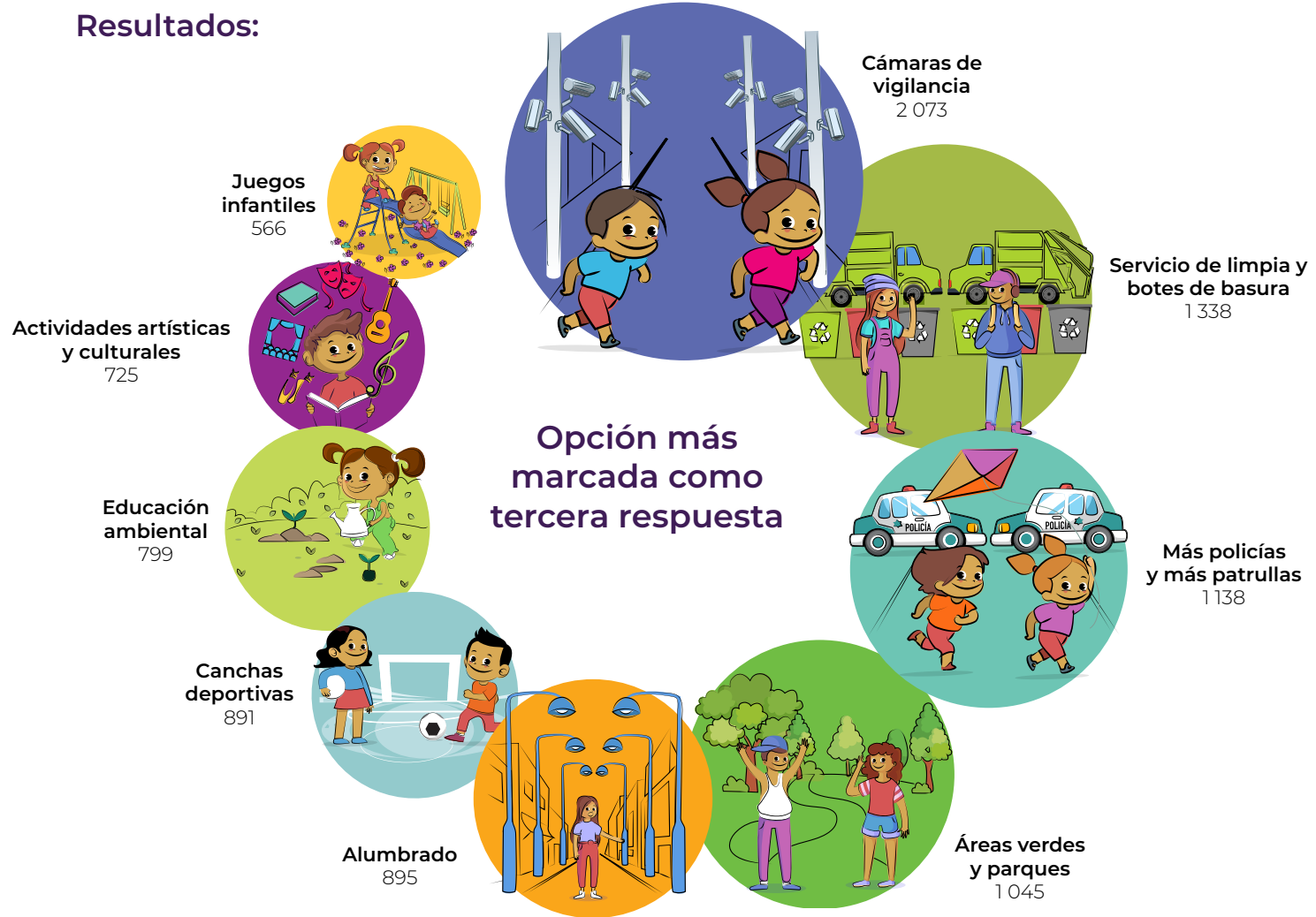
# Álvaro Obregón

## Resultados:



# Álvaro Obregón

## Resultados:



# Álvaro Obregón

Opción más escogida en cada marcación por las personas participantes, según su **grupo etario**<sup>10</sup>



Aunque las personas participantes de este grupo etario optaron con mayor frecuencia por las opciones relacionadas con el rubro de seguridad pública, priorizaron las actividades recreativas y deportivas.

Las personas participantes de los grupos etarios de 10 a 13 y 14 a 17 coincidieron en las opciones elegidas, así como en su prioridad. Es notoria su preocupación por la seguridad pública.

<sup>10</sup> Nos referimos a un grupo de personas que comparten edad y, por lo tanto, una etapa de desarrollo.

# Álvaro Obregón

Tres opciones más escogidas en la **primera marcación** de las personas participantes, según su grupo etario



Quienes pertenecen a este grupo etario eligieron una opción de cada rubro considerado en la boleta, priorizándolos en el siguiente orden: actividades recreativas y deportivas, seguridad pública y cuidado del medio ambiente.

Las personas participantes de 10 a 17 años coincidieron tanto en las opciones que eligieron como en el orden en que las priorizaron. Se observa una preocupación mayor por la seguridad pública.

# Álvaro Obregón

Tres opciones más escogidas en la **segunda marcación** de las personas participantes, según su grupo etario

## De 6 a 9 años



## De 10 a 13 años



## De 14 a 17 años



Las personas de 6 a 9 años evidencian su preocupación por la seguridad pública. Sin embargo, el cuidado del medio ambiente no escapa de su atención.

El grupo etario de 10 a 13 muestra una mayor preocupación por la seguridad pública, aunque no deja de lado las cuestiones relacionadas con el cuidado del medio ambiente.

Por su parte, el grupo etario de 14 a 17, en su mayoría, priorizó las tres temáticas relacionadas con el rubro seguridad pública.

# Álvaro Obregón

Tres opciones más escogidas en la **tercera marcación** de las personas participantes, según su grupo etario




En conjunto, las personas que pertenecen al grupo de 6 a 9 años eligieron una opción relacionada con la seguridad pública, seguida de dos opciones asociadas con el cuidado del medio ambiente.

Las personas de 10 a 17 años prefirieron, en mayor medida, opciones relacionadas con el rubro de seguridad pública, lo que denota una diferencia con lo expresado por el grupo de 6 a 9 años.

# Álvaro Obregón

Tres opciones más escogidas en la **primera marcación** de las personas participantes, según su género

Mujeres, hombres y personas que no se identificaron de manera binaria escogieron con mayor frecuencia una opción de cada uno de los rubros incluidos en la boleta.



El interés principal se centra en la seguridad pública. No obstante, quienes se reconocen como personas no binarias priorizan sus demás opciones en diferente orden.




Las personas que prefirieron no informar sobre su género enfatizaron sobre la seguridad pública aunque, en primer término, manifestaron su interés por el cuidado del medio ambiente.

# Álvaro Obregón

Tres opciones más escogidas en la **segunda marcación** de las personas participantes, según su género

En su mayoría, hombres, mujeres y quienes se no se identificaron de manera binaria marcaron las mismas opciones relacionadas con la seguridad pública, rubro cuya atención consideran más prioritaria.



Además, los tres grupos antes mencionados muestran interés por el cuidado del medio ambiente.



Las personas participantes que no ofrecieron información respecto de su género, seleccionaron con mayor frecuencia opciones relacionadas con el cuidado del medio ambiente, seguidas de aquellas relativas al rubro de seguridad pública.


# Álvaro Obregón

Tres opciones más escogidas en la **tercera marcación** de las personas participantes, según su género

En general, los hombres eligieron una opción de cada rubro incluido en la boleta: seguridad pública, cuidado del medio ambiente y actividades recreativas y deportivas.



1 <sup>er</sup> lugar Cámaras de vigilancia	2 <sup>o</sup> lugar Servicio de limpieza y botes de basura	3 <sup>er</sup> lugar Canchas deportivas



1 <sup>er</sup> lugar Cámaras de vigilancia	2 <sup>o</sup> lugar Servicio de limpieza y botes de basura	3 <sup>er</sup> lugar Más policías y más patrullas

Por su parte, las mujeres y quienes se reconocen de manera no binaria marcaron mayoritariamente opciones del rubro de seguridad pública y de cuidado del medio ambiente.



1 <sup>er</sup> lugar Servicio de limpieza y botes de basura	2 <sup>o</sup> lugar Cámaras de vigilancia	3 <sup>er</sup> lugar Alumbrado

Las personas que optaron por no comunicar su género optaron por dos de los tres rubros considerados en la boleta: cuidado del medio ambiente y seguridad pública.

# Tláhuac

Del 21 de abril al 1 de mayo de 2022 se llevó a cabo la **Consulta para Niñas, Niños y Adolescentes 2022**.

Las personas participantes pudieron expresarse a través de Internet o en urna, con boleta impresa.

4 798  
personas participantes



Grupo etario	6 a 9 años			10 a 13 años		14 a 17 años		Tres personas no respondieron
					1 473	1 901	1 421	
Género	Hombres		Mujeres		No se identificaron como hombre o mujer		Preferieron no indicar su género	
						2 179	2 529	41
Modalidad	Por Internet				En urna, con boleta impresa			
	3 007				1 791			

# Tláhuac

Se preguntó a niñas, niños y adolescentes:

**Para mejorar la colonia, barrio o pueblo donde vives ¿qué le hace falta?**

Las personas participantes debían marcar tres de las nueve opciones incluidas en la boleta.

¡Aquí presentamos los resultados obtenidos por cada una de las nueve opciones!

El tamaño de las ilustraciones indica el lugar de preferencia expresado por las personas participantes.

## Resultados:



# Tláhuac

## Resultados:



# Tláhuac

## Resultados:



# Tláhuac

Opción más escogida en cada marcación por las personas participantes, según su **grupo etario**<sup>11</sup>

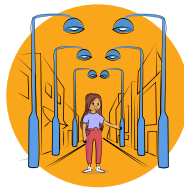
## De 6 a 9 años



1ª marca  
Juegos infantiles



2ª marca  
Alumbrado



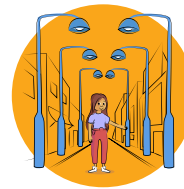
3ª marca  
Cámaras de vigilancia



## De 10 a 17 años




1ª marca  
Alumbrado



2ª marca  
Más policías y más patrullas



3ª marca  
Cámaras de vigilancia



Quienes se ubican en este grupo etario escogieron con mayor frecuencia las opciones relacionadas con el rubro de seguridad pública, aunque destacaron las actividades recreativas y deportivas.

Las personas participantes de 10 a 17 años coincidieron en las opciones elegidas, así como en el orden de prioridad. Es evidente su preocupación respecto del rubro de seguridad pública.

<sup>11</sup> Nos referimos a un grupo de personas que comparten edad y, por lo tanto, una etapa de desarrollo.

# Tláhuac

Tres opciones más escogidas en la **primera marcación** de las personas participantes, según su grupo etario

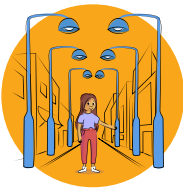
## De 6 a 9 años



1<sup>er</sup> lugar  
Juegos infantiles



2<sup>o</sup> lugar  
Alumbrado



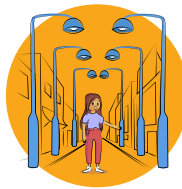
3<sup>er</sup> lugar  
Más policías y más patrullas



## De 10 a 13 años



1<sup>er</sup> lugar  
Alumbrado



2<sup>o</sup> lugar  
Áreas verdes y parques



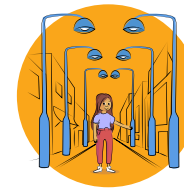
3<sup>er</sup> lugar  
Juegos infantiles



## De 14 a 17 años



1<sup>er</sup> lugar  
Alumbrado



2<sup>o</sup> lugar  
Más policías y más patrullas



3<sup>er</sup> lugar  
Áreas verdes y parques



Las personas de 6 a 9 años mostraron interés sólo en dos de los tres rubros considerados en la boleta: dieron prioridad a las actividades recreativas y deportivas y, posteriormente, a temas de seguridad pública.

Quienes pertenecen al grupo de 10 a 13 años eligieron una opción de cada rubro considerado en la boleta, priorizándolos en el siguiente orden: seguridad pública, cuidado del medio ambiente y actividades recreativas y deportivas.

Las personas adolescentes mostraron preocupación por los temas de seguridad pública en mayor medida, así como por el cuidado del medio ambiente.

# Tláhuac

Tres opciones más escogidas en la **segunda marcación** de las personas participantes, según su grupo etario

## De 6 a 9 años



## De 10 a 13 años



## De 14 a 17 años



Las personas de 6 a 9 años evidencian su preocupación por la seguridad pública. Sin embargo, el cuidado del medio ambiente no escapa a su atención.

Quienes se ubican en este grupo etario evidencian su preocupación por las temáticas del rubro de seguridad pública.

Las personas adolescentes muestran su preocupación, fundamentalmente, por la seguridad pública, aunque también consideran prioritario el cuidado del medio ambiente.

# Tláhuac

Tres opciones más escogidas en la **tercera marcación** de las personas participantes, según su grupo etario

## De 6 a 9 años



1<sup>er</sup> lugar

Cámaras de  
vigilancia



2<sup>o</sup> lugar

Servicio de limpia  
y botes de basura



3<sup>er</sup> lugar

Áreas verdes  
y parques




## De 10 a 17 años




1<sup>er</sup> lugar

Cámaras de  
vigilancia



2<sup>o</sup> lugar

Servicio de limpia  
y botes de basura



3<sup>er</sup> lugar

Más policías y  
más patrullas




En conjunto, las personas que pertenecen al grupo de 6 a 9 años eligieron dos de los tres rubros considerados en la boleta: seguridad pública y cuidado del medio ambiente.

Las personas que se ubican en los grupos etarios de 10 a 13 y 14 a 17 prefirieron marcar en mayor medida opciones relacionadas con el rubro de seguridad pública, lo que denota una diferencia con lo expresado por el grupo de 6 a 9 años.

# Tláhuac

Tres opciones más escogidas en la **primera marcación** de las personas participantes, según su género

En general, mujeres y hombres escogieron con mayor frecuencia una opción de cada uno de los rubros incluidos en la boleta: seguridad pública, actividades recreativas y deportivas y cuidado del medio ambiente.



Quienes no se identificaron de manera binaria se inclinaron, primeramente, por opciones del rubro de seguridad pública y, después, por actividades recreativas y deportivas.



Las personas que no brindaron información sobre su género seleccionaron mayoritariamente dos opciones del rubro de seguridad pública. También mostraron su preocupación por el cuidado del medio ambiente.

# Tláhuac

Tres opciones más escogidas en la **segunda marcación** de las personas participantes, según su género



1<sup>er</sup> lugar  
Más policías y más patrullas

2<sup>o</sup> lugar  
Cámaras de vigilancia

3<sup>er</sup> lugar  
Áreas verdes y parques

1<sup>er</sup> lugar  
Más policías y más patrullas

2<sup>o</sup> lugar  
Alumbrado

3<sup>er</sup> lugar  
Áreas verdes y parques

En su mayoría, los hombres y las mujeres marcaron opciones relativas a dos de los tres rubros considerados en la boleta: seguridad pública y cuidado del medio ambiente, destacándose el primero de ellos.

La mayoría de personas participantes que se identificaron de manera no binaria mostraron principal interés en las opciones relativas al rubro de seguridad pública, aun cuando también muestran interés por los demás rubros.



1<sup>er</sup> lugar  
Más policías y más patrullas

2<sup>o</sup> lugar  
Canchas deportivas/  
Servicio de limpia y botes de basura

3<sup>er</sup> lugar  
Alumbrado/Áreas verdes y parques/  
Cámaras de vigilancia

1<sup>er</sup> lugar  
Más policías y más patrullas

2<sup>o</sup> lugar  
Educación ambiental


3<sup>er</sup> lugar  
Alumbrado

Las personas participantes que no ofrecieron información respecto de su género seleccionaron, con mayor frecuencia, opciones relacionadas con el rubro de seguridad pública, seguido del cuidado del medio ambiente.

# Tláhuac

Tres opciones más escogidas en la **tercera marcación** de las personas participantes, según su género

En general, los hombres seleccionaron una opción de cada rubro incluido en la boleta: seguridad pública, cuidado del medio ambiente y actividades recreativas y deportivas.



Por su parte, las mujeres seleccionaron mayoritariamente opciones del rubro de seguridad pública, aunque en segundo término manifestaron su interés también por el tema de cuidado del medio ambiente.

Las personas que no se identificaron de manera binaria seleccionaron, en mayor medida, opciones del rubro de seguridad pública. Las actividades recreativas y deportivas y el cuidado del medio ambiente no escaparon a su interés.



Las personas que prefirieron no comunicar su género destacaron el rubro de seguridad pública, seguido de opciones acerca del cuidado del medio ambiente.

# Tlalpan

Del 21 de abril al 1 de mayo de 2022 se llevó a cabo la **Consulta para Niñas, Niños y Adolescentes 2022**.  
Las personas participantes pudieron expresarse a través de Internet o en urna, con boleta impresa.

11 046  
personas participantes



Grupo etario	6 a 9 años			10 a 13 años		14 a 17 años		Cuatro personas no respondieron	
					2 987	5 167	2 888		
Género	Hombres		Mujeres		No se identificaron como hombre o mujer		Prefirieron no indicar su género		
					5 276	5 548	95	123	Cuatro personas no respondieron
Modalidad	Por Internet				En urna, con boleta impresa				
									9 216

# Tlalpan

Se preguntó a niñas, niños y adolescentes:

**Para mejorar la colonia, barrio o pueblo donde vives ¿qué le hace falta?**

Las personas participantes debían marcar tres de las nueve opciones incluidas en la boleta.

¡Aquí presentamos los resultados obtenidos por cada una de las nueve opciones!

El tamaño de las ilustraciones indica el lugar de preferencia expresado por las personas participantes.

## Resultados:

Actividades artísticas y culturales  
385



Educación ambiental  
552



Canchas deportivas  
594



Servicio de limpieza y botes de basura  
695

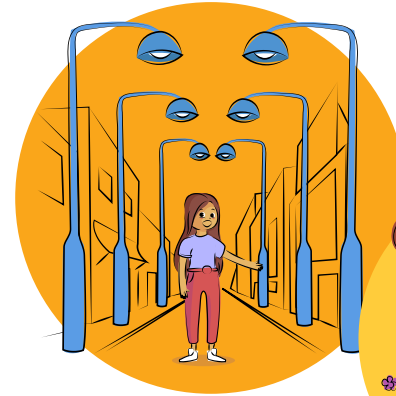


Más policías y más patrullas  
1 098



Opción más marcada como primera respuesta

Alumbrado  
3 142




Juegos infantiles  
1 764



Áreas verdes y parques  
1 483



Cámaras de vigilancia  
1 258



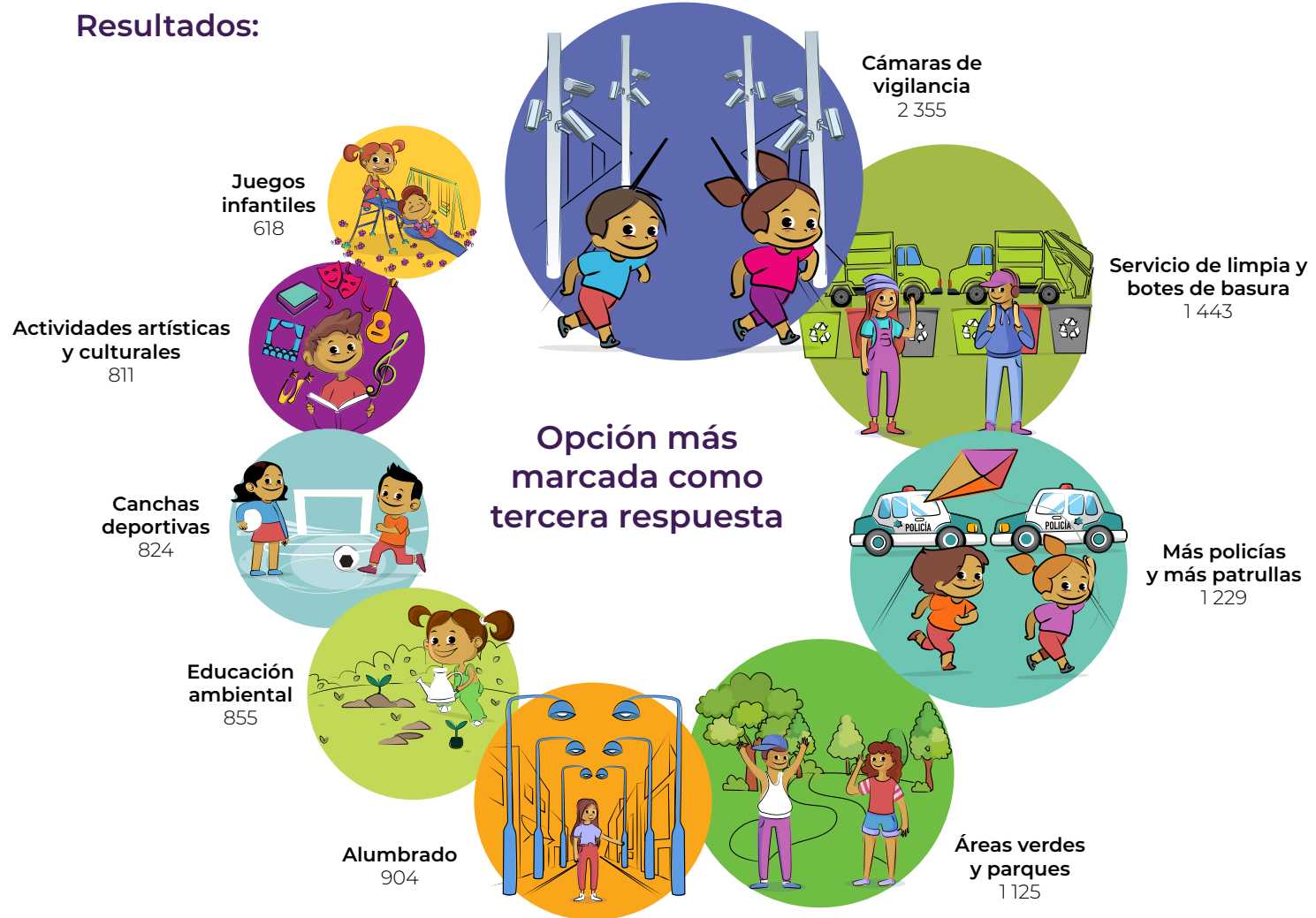
# Tlalpan

## Resultados:



# Tlalpan

## Resultados:



# Tlalpan

Opción más escogida en cada marcación por las personas participantes, según su **grupo etario**<sup>12</sup>

## De 6 a 9 años



1ª marca  
Juegos  
infantiles



2ª marca  
Más policías  
y más patrullas



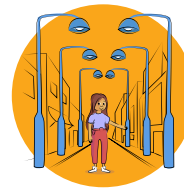
3ª marca  
Cámaras de  
vigilancia



## De 10 a 17 años




1ª marca  
Alumbrado



2ª marca  
Más policías  
y más patrullas



3ª marca  
Cámaras de  
vigilancia



Las personas participantes de este grupo etario mostraron mayor interés por las actividades recreativas y deportivas. No obstante, se observa una mayor preocupación por la seguridad pública.

Quienes se ubican en los grupos etarios de 10 a 13 y 14 a 17 coincidieron en las opciones elegidas, así como en el orden de prioridad. Es evidente su preocupación respecto del rubro de seguridad pública.

<sup>12</sup>Nos referimos a un grupo de personas que comparten edad y, por lo tanto, una etapa de desarrollo.

# Tlalpan

Tres opciones más escogidas en la **primera marcación** de las personas participantes, según su grupo etario

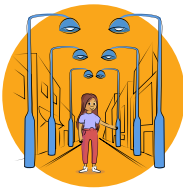
## De 6 a 9 años



1<sup>er</sup> lugar  
Juegos infantiles



2<sup>o</sup> lugar  
Alumbrado



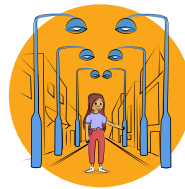
3<sup>er</sup> lugar  
Cámaras de vigilancia



## De 10 a 13 años



1<sup>er</sup> lugar  
Alumbrado



2<sup>o</sup> lugar  
Áreas verdes y parques



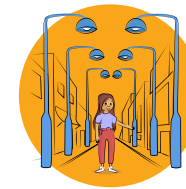
3<sup>er</sup> lugar  
Juegos infantiles



## De 14 a 17 años



1<sup>er</sup> lugar  
Alumbrado



2<sup>o</sup> lugar  
Áreas verdes y parques



3<sup>er</sup> lugar  
Más policías y más patrullas



Quienes pertenecen al grupo de 6 a 9 años mostraron interés solo en dos de los tres rubros considerados en la boleta: dieron prioridad a las actividades recreativas y deportivas y, posteriormente, a temas de seguridad pública.

Las personas que se ubican en este grupo etario eligieron una opción de cada rubro considerado en la boleta, priorizándolos en el siguiente orden: seguridad pública, cuidado del medio ambiente y actividades recreativas y deportivas.

Las personas participantes de 14 a 17 años marcaron opciones de los rubros de seguridad pública y cuidado del medio ambiente. Muestran un interés mayor por el primero de ellos.

# Tlalpan

Tres opciones más escogidas en la **segunda marcación** de las personas participantes, según su grupo etario

## De 6 a 9 años



1<sup>er</sup> lugar

Más policías y más patrullas



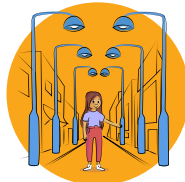
2<sup>o</sup> lugar

Áreas verdes y parques



3<sup>er</sup> lugar

Alumbrado



## De 10 a 17 años




1<sup>er</sup> lugar

Más policías y más patrullas



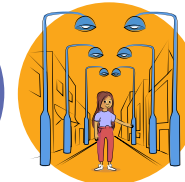
2<sup>o</sup> lugar

Cámaras de vigilancia



3<sup>er</sup> lugar

Alumbrado



Este grupo etario denota su preocupación por la seguridad pública. Sin embargo, también considera importante el cuidado del medio ambiente.

Las personas participantes de 10 a 17 años evidencian su preocupación respecto a las temáticas del rubro de seguridad pública.

# Tlalpan

Tres opciones más escogidas en la **tercera marcación** de las personas participantes, según su grupo etario

## De 6 a 9 años



1<sup>er</sup> lugar

Cámaras de  
vigilancia



2<sup>o</sup> lugar

Servicio de limpia  
y botes de basura



3<sup>er</sup> lugar

Áreas verdes  
y parques




## De 10 a 17 años




1<sup>er</sup> lugar

Cámaras de  
vigilancia



2<sup>o</sup> lugar

Servicio de limpia  
y botes de basura



3<sup>er</sup> lugar

Más policías y  
más patrullas




Quienes se ubican en este grupo etario eligieron, con mayor frecuencia, una opción relacionada con la seguridad pública, seguida de dos opciones asociadas con el cuidado del medio ambiente.

Las personas de 10 a 17 años prefirieron, en mayor medida, opciones relacionadas con el rubro de seguridad pública, lo que denota una diferencia con lo expresado por el grupo de 6 a 9 años.

# Tlalpan

Tres opciones más escogidas en la **primera marcación** de las personas participantes, según su género

En su mayoría, mujeres y hombres escogieron una opción de cada uno de los rubros incluidos en la boleta: seguridad pública, actividades recreativas y deportivas y cuidado del medio ambiente.



Las personas que no se identificaron de manera binaria se inclinaron, mayoritariamente, por opciones del rubro de seguridad pública, aunque los dos rubros restantes no escaparon de su interés.



Las personas que no brindaron información sobre su género seleccionaron, mayoritariamente, dos opciones del rubro de seguridad pública y una respecto del cuidado del medio ambiente.

# Tlalpan

Tres opciones más escogidas en la **segunda marcación** de las personas participantes, según su género

Los hombres participantes marcaron con mayor frecuencia dos opciones relacionadas con el rubro de seguridad pública y una relativa al cuidado del medio ambiente.



En general, las mujeres participantes prefirieron marcar las tres opciones relacionadas con la seguridad pública.

Las personas participantes que se identificaron de manera no binaria seleccionaron, en mayor medida, opciones relacionadas con el rubro del cuidado del medio ambiente seguido de aquellas relativas a la seguridad pública.




Las personas participantes que no ofrecieron información respecto de su género seleccionaron, con mayor frecuencia, opciones relacionadas con el rubro de seguridad pública, seguidas de una relativa al cuidado del medio ambiente.

# Tlalpan

Tres opciones más escogidas en la **tercera marcación** de las personas participantes, según su género

En su mayoría, mujeres y hombres escogieron, con mayor frecuencia, opciones del rubro de seguridad pública, aunque el cuidado del medio ambiente también es de su interés.



En mayor medida, las personas que no se identifican de manera binaria evidencian una mayor preocupación por el rubro de la seguridad pública.



Las personas que prefirieron no comunicar su género seleccionaron, en mayor medida, una opción de cada rubro incluido en la boleta: seguridad pública, cuidado del medio ambiente y actividades recreativas y deportivas.

# Xochimilco

Del 21 de abril al 1 de mayo de 2022 se llevó a cabo la **Consulta para Niñas, Niños y Adolescentes 2022**.

Las personas participantes pudieron expresarse a través de Internet o en urna, con boleta impresa.

5 843  
personas participantes



Grupo etario	6 a 9 años			10 a 13 años		14 a 17 años		
	1 029	2 853	1 961					
Género	Hombres		Mujeres		No se identificaron como hombre o mujer		Prefirieron no indicar su género	
	2 795	2 897	71	80				
Modalidad	Por Internet				En urna, con boleta impresa			
	4 983				860			

# Xochimilco

Se preguntó a niñas, niños y adolescentes:

**Para mejorar la colonia,  
barrio o pueblo donde vives  
¿qué le hace falta?**

Las personas participantes debían marcar tres de las nueve opciones incluidas en la boleta.

¡Aquí presentamos los resultados obtenidos por cada una de las nueve opciones!

El tamaño de las ilustraciones indica el lugar de preferencia expresado por las personas participantes.

## Resultados:

Actividades artísticas  
y culturales  
151



Educación  
ambiental  
304



Canchas  
deportivas  
312



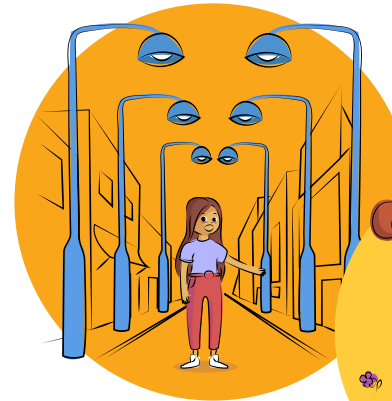
Servicio de limpia  
y botes de basura  
315



Más policías  
y más patrullas  
583



Alumbrado  
1 913



Juegos  
infantiles  
902




Opción más  
marcada como  
primera respuesta

Áreas verdes  
y parques  
743



Cámaras de  
vigilancia  
591



# Xochimilco

## Resultados:



# Xochimilco

## Resultados:



# Xochimilco

Opción más escogida en cada marcación por las personas participantes, según su **grupo etario**<sup>13</sup>

De 6 a 9 años



1ª marca  
Juegos infantiles



2ª marca  
Más policías y más patrullas



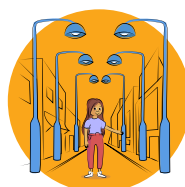
3ª marca  
Cámaras de vigilancia



De 10 a 17 años




1ª marca  
Alumbrado



2ª marca  
Más policías y más patrullas



3ª marca  
Cámaras de vigilancia



Aunque las personas participantes de este grupo etario escogieron con mayor frecuencia opciones relacionadas con el rubro de seguridad pública, las actividades recreativas y deportivas aparecen como la opción prioritaria.

Las personas participantes de 10 a 17 años evidenciaron una notoria preocupación respecto del rubro de seguridad pública.

<sup>13</sup> Nos referimos a un grupo de personas que comparten edad y, por lo tanto, una etapa de desarrollo.

# Xochimilco

Tres opciones más escogidas en la **primera marcación** de las personas participantes, según su grupo etario

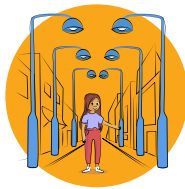
De 6 a 9 años




1<sup>er</sup> lugar  
Juegos infantiles



2<sup>o</sup> lugar  
Alumbrado



3<sup>er</sup> lugar  
Cámaras de vigilancia

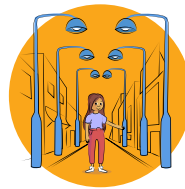


Este grupo etario mostró interés sólo en dos de los tres rubros considerados en la boleta: dieron prioridad a las actividades recreativas y deportivas y, posteriormente, a temas de seguridad pública.

De 10 a 13 años



1<sup>er</sup> lugar  
Alumbrado



2<sup>o</sup> lugar  
Áreas verdes y parques



3<sup>er</sup> lugar  
Juegos infantiles

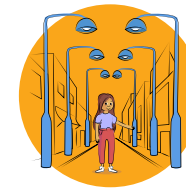


Quienes pertenecen al grupo de 10 a 13 años eligieron una opción de cada rubro considerado en la boleta, siguiendo este orden: seguridad pública, cuidado del medio ambiente y actividades recreativas y deportivas.

De 14 a 17 años



1<sup>er</sup> lugar  
Alumbrado



2<sup>o</sup> lugar  
Áreas verdes y parques



3<sup>er</sup> lugar  
Más policías y más patrullas



Las personas adolescentes muestran una mayor preocupación por la seguridad pública, aunque el cuidado del medio ambiente también resulta de su interés.

# Xochimilco

Tres opciones más escogidas en la **segunda marcación** de las personas participantes, según su grupo etario

## De 6 a 9 años




1<sup>er</sup> lugar

Más policías y más patrullas



2<sup>o</sup> lugar

Alumbrado



3<sup>er</sup> lugar

Educación ambiental



## De 10 a 13 años




1<sup>er</sup> lugar

Más policías y más patrullas



2<sup>o</sup> lugar

Cámaras de vigilancia



3<sup>er</sup> lugar

Servicio de limpia y botes de basura



## De 14 a 17 años




1<sup>er</sup> lugar

Más policías y más patrullas



2<sup>o</sup> lugar

Cámaras de vigilancia



3<sup>er</sup> lugar

Áreas verdes y parques



Las personas de estos tres grupos etarios priorizaron dos opciones relacionadas con el rubro de seguridad pública. Sus respuestas muestran también una preocupación por el cuidado del medio ambiente.

# Xochimilco

Tres opciones más escogidas en la **tercera marcación** de las personas participantes, según su grupo etario

## De 6 a 9 años



1<sup>er</sup> lugar

Cámaras de vigilancia



2<sup>o</sup> lugar

Servicio de limpia y botes de basura



3<sup>er</sup> lugar

Áreas verdes y parques




## De 10 a 17 años




1<sup>er</sup> lugar

Cámaras de vigilancia



2<sup>o</sup> lugar

Servicio de limpia y botes de basura



3<sup>er</sup> lugar

Más policías y más patrullas





En conjunto, las personas de este grupo etario eligieron con mayor frecuencia una opción relacionada con la seguridad pública, seguida de dos opciones asociadas con el cuidado del medio ambiente.

Las personas de 10 a 17 años prefirieron, en mayor medida, opciones relacionadas con el rubro de seguridad pública, lo que denota una diferencia con lo expresado por el grupo de 6 a 9 años.

# Xochimilco

Tres opciones más escogidas en la **primera marcación** de las personas participantes, según su género

En su mayoría, mujeres y hombres escogieron una opción de cada uno de los rubros incluidos en la boleta: seguridad pública, actividades recreativas y deportivas y cuidado del medio ambiente.



Las personas que no se identificaron de manera binaria, así como quienes prefirieron no informar sobre su género, marcaron las mismas opciones de dos de los tres rubros considerados en la boleta: seguridad pública y cuidado del medio ambiente. Aunque ambos grupos priorizan dichas opciones de manera distinta, evidencian mayor interés por el primero de los rubros mencionados.

# Xochimilco

Tres opciones más escogidas en la **segunda marcación** de las personas participantes, según su género

En general, los hombres participantes marcaron dos opciones relacionadas con el rubro de seguridad pública y una relativa al cuidado del medio ambiente.



Por su parte, la mayoría de las mujeres participantes marcaron las tres opciones relacionadas con la seguridad pública.

Las personas participantes que se identificaron de manera no binaria seleccionaron, con mayor frecuencia, opciones relacionadas con el rubro de seguridad pública y, en menor medida, acerca del cuidado del medio ambiente.



Quienes no ofrecieron información respecto de su género, seleccionaron con mayor frecuencia opciones relacionadas con el rubro de seguridad pública. No obstante, dieron prioridad al cuidado del medio ambiente.

# Xochimilco

Tres opciones más escogidas en la **tercera marcación** de las personas participantes, según su género

En general, los hombres seleccionaron una opción de cada rubro incluido en la boleta: seguridad pública, cuidado del medio ambiente y actividades recreativas y deportivas.



Las mujeres y quienes prefirieron no informar sobre su género optaron por dos de los tres rubros considerados en la boleta: seguridad pública y cuidado del medio ambiente. Aunque ambos grupos priorizan dichas opciones de manera distinta, evidencian mayor interés por el primero de los rubros mencionados.

En mayor medida, las personas que no se identificaron de manera binaria denotan una mayor preocupación por la seguridad pública.



# Benito Juárez

Del 21 de abril al 1 de mayo de 2022 se llevó a cabo la **Consulta para Niñas, Niños y Adolescentes 2022**.

Las personas participantes pudieron expresarse a través de Internet o en urna, con boleta impresa.

4 030  
personas participantes



Grupo etario	6 a 9 años			10 a 13 años		14 a 17 años		Seis personas no respondieron	
					1 133	1 732	1 159		
Género	Hombres		Mujeres		No se identificaron como hombre o mujer		Prefirieron no indicar su género		
					1 872	2 042	59	54	Tres personas no respondieron
Modalidad	Por Internet				En urna, con boleta impresa				
	2 701				1 329				

# Benito Juárez

Se preguntó a niñas, niños y adolescentes:

**Para mejorar la colonia, barrio o pueblo donde vives ¿qué le hace falta?**

Las personas participantes debían marcar tres de las nueve opciones incluidas en la boleta.

¡Aquí presentamos los resultados obtenidos por cada una de las nueve opciones!

El tamaño de las ilustraciones indica el lugar de preferencia expresado por las personas participantes.

## Resultados:



# Benito Juárez

## Resultados:



# Benito Juárez

## Resultados:



# Benito Juárez

Opción más escogida en cada marcación por las personas participantes, según su **grupo etario**<sup>14</sup>

## De 6 a 9 años



1ª marca  
Juegos infantiles



2ª marca  
Educación ambiental



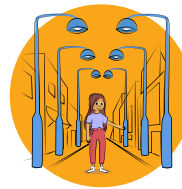
3ª marca  
Servicio de limpia y botes de basura



## De 10 a 17 años




1ª marca  
Alumbrado



2ª marca  
Más policías y más patrullas



3ª marca  
Cámaras de vigilancia



Las personas de este grupo etario destacaron, entre los tres primeros lugares, el rubro de actividades recreativas y deportivas, así como del cuidado del medio ambiente.

Las personas participantes de 10 a 17 años coincidieron en priorizar las opciones del rubro de seguridad pública.

<sup>14</sup> Nos referimos a un grupo de personas que comparten edad y, por lo tanto, una etapa de desarrollo.

# Benito Juárez

Tres opciones más escogidas en la **primera marcación** de las personas participantes, según su grupo etario

## De 6 a 9 años



1<sup>er</sup> lugar

Juegos infantiles



2<sup>o</sup> lugar

Áreas verdes y parques



3<sup>er</sup> lugar

Educación ambiental

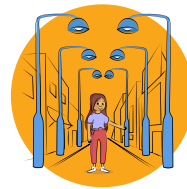


## De 10 a 17 años



1<sup>er</sup> lugar

Alumbrado



2<sup>o</sup> lugar

Áreas verdes y parques



3<sup>er</sup> lugar

Más policías y más patrullas



Este grupo etario mostró interés solo en dos de los tres rubros considerados en la boleta, destacando las actividades recreativas y deportivas y, posteriormente, los temas relacionados con el cuidado del medio ambiente.

Las personas participantes de 10 a 17 años coincidieron tanto en las opciones que eligieron como en el orden en que las priorizaron. Se observa una preocupación mayor respecto de la seguridad pública.

## Benito Juárez

Tres opciones más escogidas en la **segunda marcación** de las personas participantes, según su grupo etario

De 6 a 9 años



1<sup>er</sup> lugar

Educación ambiental



2<sup>o</sup> lugar

Áreas verdes y parques



3<sup>er</sup> lugar

Servicio de limpia y botes de basura



De 10 a 17 años



1<sup>er</sup> lugar

Más policías y más patrullas



2<sup>o</sup> lugar

Cámaras de vigilancia



3<sup>er</sup> lugar

Educación ambiental



En general, las personas de este grupo etario evidencian un mayor interés por el cuidado del medio ambiente.

A diferencia del grupo anterior, los grupos etarios de 10 a 13 y 14 a 17 muestran que su preocupación fundamental es la seguridad pública, aunque no dejan de interesarse también por el cuidado del medio ambiente.

# Benito Juárez

Tres opciones más escogidas en la **tercera marcación** de las personas participantes, según su grupo etario

## De 6 a 9 años



## De 10 a 13 años



## De 14 a 17 años



1 <sup>er</sup> lugar	2 <sup>o</sup> lugar	3 <sup>er</sup> lugar
Servicio de limpia y botes de basura	Cámaras de vigilancia	Educación ambiental
		

1 <sup>er</sup> lugar	2 <sup>o</sup> lugar	3 <sup>er</sup> lugar
Cámaras de vigilancia	Servicio de limpia y botes de basura	Áreas verdes y parques
		

1 <sup>er</sup> lugar	2 <sup>o</sup> lugar	3 <sup>er</sup> lugar
Cámaras de vigilancia	Servicio de limpia y botes de basura	Más policías y más patrullas
		

Quienes conforman el grupo de 6 a 9 años mostraron mayor interés por el cuidado del medio ambiente, seguido de la seguridad pública.

Este grupo etario prefirió, con mayor frecuencia, temas relacionados con el cuidado del medio ambiente, aunque priorizó la seguridad pública.

A diferencia de los grupos anteriores, las personas de 14 a 17 años marcaron, en mayor medida, opciones relacionadas con el rubro de seguridad pública.

# Benito Juárez

Tres opciones más escogidas en la **primera marcación** de las personas participantes, según su género

En general, las mujeres eligieron una opción de cada uno de los rubros incluidos en la boleta: seguridad pública, cuidado del medio ambiente y actividades recreativas y deportivas.



Los hombres escogieron, con mayor regularidad, dos opciones del rubro de seguridad pública y una de cuidado del medio ambiente.

Quienes no se identificaron de manera binaria se inclinaron, mayoritariamente, por opciones del rubro de seguridad pública; eligieron también una opción relacionada con el cuidado del medio ambiente.



Las personas que no proporcionaron información sobre su género seleccionaron, primeramente, una opción del rubro de seguridad pública, seguida de opciones relativas al cuidado del medio ambiente.

# Benito Juárez

Tres opciones más escogidas en la **segunda marcación** de las personas participantes, según su género

En general, los hombres y quienes no ofrecieron información respecto de su género, priorizaron una opción relativa al cuidado del medio ambiente seguida de dos relacionadas con el rubro de seguridad pública.



La mayoría de mujeres participantes prefirieron marcar dos opciones relacionadas con el cuidado del medio ambiente y una con la seguridad pública.

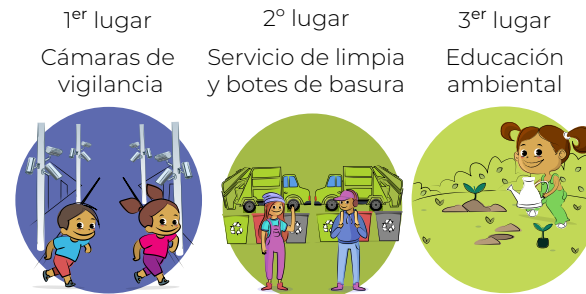
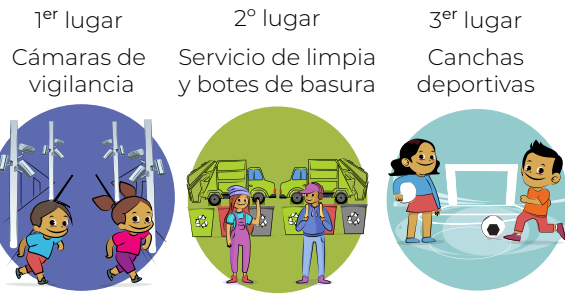


En general, las personas participantes que se identificaron de manera no binaria marcaron una opción de cada rubro considerado en la boleta, priorizándolos en el siguiente orden: cuidado del medio ambiente, actividades recreativas y deportivas y seguridad pública.

# Benito Juárez

Tres opciones más escogidas en la **tercera marcación** de las personas participantes, según su género

En su mayoría, los hombres seleccionaron una opción de cada rubro incluido en la boleta: seguridad pública, cuidado del medio ambiente y actividades recreativas y deportivas.



Aunque, en mayor medida, las mujeres priorizaron el rubro de seguridad pública, también mostraron interés por el cuidado del medio ambiente.

En mayor medida, quienes no se identificaron de manera binaria evidenciaron que su principal preocupación tiene que ver con la seguridad pública, aunque también muestran interés por los rubros restantes.



Las personas que optaron por no comunicar su género mostraron un mayor equilibrio entre las opciones relacionadas con el cuidado del medio ambiente y las relacionadas con la seguridad pública.

# Cuauhtémoc

Del 21 de abril al 1 de mayo de 2022 se llevó a cabo la **Consulta para Niñas, Niños y Adolescentes 2022**.

Las personas participantes pudieron expresarse a través de Internet o en urna, con boleta impresa.

5 496  
personas participantes



Grupo etario	6 a 9 años			10 a 13 años		14 a 17 años		Una persona no respondió	
					1 175	2 068	2 252		
Género	Hombres		Mujeres		No se identificaron como hombre o mujer		Prefirieron no indicar su género		
					2 548	2 830	46	71	Una persona no respondió
Modalidad	Por Internet				En urna, con boleta impresa				
	4 253				1 243				

# Cuauhtémoc

Se preguntó a niñas, niños y adolescentes:

**Para mejorar la colonia, barrio o pueblo donde vives ¿qué le hace falta?**

Las personas participantes debían marcar tres de las nueve opciones incluidas en la boleta.

¡Aquí presentamos los resultados obtenidos por cada una de las nueve opciones!

El tamaño de las ilustraciones indica el lugar de preferencia expresado por las personas participantes.

## Resultados:

Actividades artísticas y culturales  
204



Canchas deportivas  
341




Educación ambiental  
347



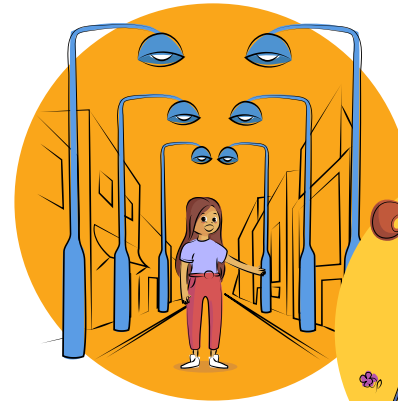
Servicio de limpieza y botes de basura  
392



Cámaras de vigilancia  
516



Alumbrado  
1 434



Juegos infantiles  
759



Opción más marcada como primera respuesta

Áreas verdes y parques  
751



Más policías y más patrullas  
722



## Resultados:



# Cuauhtémoc

## Resultados:



# Cuauhtémoc

Opción más escogida en cada marcación por las personas participantes, según su **grupo etario**<sup>15</sup>

De 6 a 9 años



1ª marca

Juegos infantiles



2ª marca

Más policías y más patrullas



3ª marca

Cámaras de vigilancia

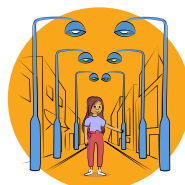


De 10 a 17 años



1ª marca

Alumbrado



2ª marca

Más policías y más patrullas



3ª marca

Cámaras de vigilancia



Aunque las personas participantes de este grupo etario optaron por escoger con mayor frecuencia las opciones relacionadas con el rubro de seguridad pública, priorizaron el rubro de actividades recreativas y deportivas.

Quienes se ubican en los grupos etarios de 10 a 13 y de 14 a 17 evidenciaron que su mayor preocupación es la seguridad pública.

<sup>15</sup> Nos referimos a un grupo de personas que comparten edad y, por lo tanto, una etapa de desarrollo.

# Cuauhtémoc

Tres opciones más escogidas en la **primera marcación** de las personas participantes, según su grupo etario

## De 6 a 9 años



1<sup>er</sup> lugar

Juegos infantiles



2<sup>o</sup> lugar

Más policías y más patrullas



3<sup>er</sup> lugar

Alumbrado



## De 10 a 17 años



1<sup>er</sup> lugar

Alumbrado



2<sup>o</sup> lugar

Áreas verdes y parques



3<sup>er</sup> lugar

Más policías y más patrullas



Las personas de este grupo etario mostraron interés sólo en dos de los tres rubros considerados en la boleta, dando prioridad a las actividades recreativas y deportivas y, posteriormente, a temas de seguridad pública.

Las personas de 10 a 17 años coincidieron tanto en las opciones que eligieron como en el orden en que las priorizaron. Se observa una preocupación respecto del rubro de seguridad pública.

# Cuauhtémoc

Tres opciones más escogidas en la **segunda marcación** de las personas participantes, según su grupo etario

## De 6 a 9 años



1<sup>er</sup> lugar

Más policías y más patrullas



2<sup>o</sup> lugar

Educación ambiental



3<sup>er</sup> lugar

Áreas verdes y parques



## De 10 a 13 años



1<sup>er</sup> lugar

Más policías y más patrullas




2<sup>o</sup> lugar

Servicio de limpieza y botes de basura



3<sup>er</sup> lugar

Cámaras de vigilancia



## De 14 a 17 años




1<sup>er</sup> lugar

Más policías y más patrullas



2<sup>o</sup> lugar

Cámaras de vigilancia



3<sup>er</sup> lugar

Áreas verdes y parques



Las personas participantes de 6 a 9 años manifestaron, en mayor medida, su preocupación por el cuidado del medio ambiente, aunque consideran prioritaria la atención de los aspectos relacionados con la seguridad pública.

Las personas que se ubican en estos dos grupos etarios manifestaron, con mayor frecuencia, su preocupación fundamental por la seguridad pública. En menor medida, evidencian su interés también por el cuidado del medio ambiente.

# Cuauhtémoc


Tres opciones más escogidas en la **tercera marcación** de las personas participantes, según su grupo etario

## De 6 a 9 años



1<sup>er</sup> lugar

Cámaras de  
vigilancia



2<sup>o</sup> lugar

Servicio de limpia  
y botes de basura



3<sup>er</sup> lugar

Actividades artís-  
ticas y culturales




## De 10 a 17 años



1<sup>er</sup> lugar

Cámaras de  
vigilancia



2<sup>o</sup> lugar

Servicio de limpia  
y botes de basura



3<sup>er</sup> lugar

Más policías y  
más patrullas



En general, las personas participantes de 6 a 9 años eligieron una opción de cada rubro considerado en la boleta, priorizándolos en el siguiente orden: seguridad pública, cuidado del medio ambiente y actividades recreativas y deportivas.

Los grupos etarios de 10 a 13 y de 14 a 17 prefirieron en mayor medida opciones relacionadas con el rubro de seguridad pública, lo que denota una diferencia con lo expresado por el grupo de 6 a 9 años.

# Cuauhtémoc

Tres opciones más escogidas en la **primera marcación** de las personas participantes, según su género

En general, mujeres y hombres mostraron interés por los tres rubros comprendidos en la boleta. Resalta el hecho de que priorizan la seguridad pública.



Conviene señalar que aunque la elección de sus opciones es coincidente, la forma en que las ordenan es diferente.

Quienes no se identificaron de manera binaria destacaron opciones del rubro de seguridad pública y, en menor medida, de actividades recreativas y deportivas.



Las personas que prefirieron no informar sobre su género priorizaron sobre opciones del rubro de seguridad pública, aunque mostraron interés también en el cuidado del medio ambiente.

# Cuauhtémoc

Tres opciones más escogidas en la **segunda marcación** de las personas participantes, según su género



1<sup>er</sup> lugar  
Más policías y más patrullas

2<sup>o</sup> lugar  
Áreas verdes y parques

3<sup>er</sup> lugar  
Cámaras de vigilancia



1<sup>er</sup> lugar  
Más policías y más patrullas

2<sup>o</sup> lugar  
Cámaras de vigilancia

3<sup>er</sup> lugar  
Áreas verdes y parques/Educación ambiental

En términos generales, hombres y mujeres coincidieron parcialmente en la elección de sus opciones, entre las cuales se vislumbran los rubros de seguridad pública y cuidado del medio ambiente.

La mayoría de personas participantes que se identificaron de manera no binaria mostraron principal interés en dos de los tres rubros considerados en la boleta: seguridad pública y cuidado del medio ambiente.



1<sup>er</sup> lugar  
Cámaras de vigilancia

2<sup>o</sup> lugar  
Servicio de limpia y botes de basura

3<sup>er</sup> lugar  
Áreas verdes y parques/  
Más policías y más patrullas



1<sup>er</sup> lugar  
Alumbrado

2<sup>o</sup> lugar  
Áreas verdes y parques/Cámaras de vigilancia/Servicio de limpia y botes de basura

3<sup>er</sup> lugar  
Educación ambiental

Las personas participantes que no ofrecieron información respecto de su género, seleccionaron con mayor recurrencia opciones relacionadas con la seguridad pública, seguidas de las relativas al cuidado del medio ambiente

# Cuauhtémoc

Tres opciones más escogidas en la **tercera marcación** de las personas participantes, según su género

En su mayoría, los hombres seleccionaron una opción de cada rubro incluido en la boleta: seguridad pública, cuidado del medio ambiente y actividades recreativas y deportivas.



Las mujeres, en cambio, seleccionaron, mayoritariamente, opciones del rubro de seguridad pública, aunque también manifestaron su interés por el cuidado del medio ambiente.

En mayor medida, las personas que no se identificaron de manera binaria seleccionaron únicamente opciones del rubro de seguridad pública.



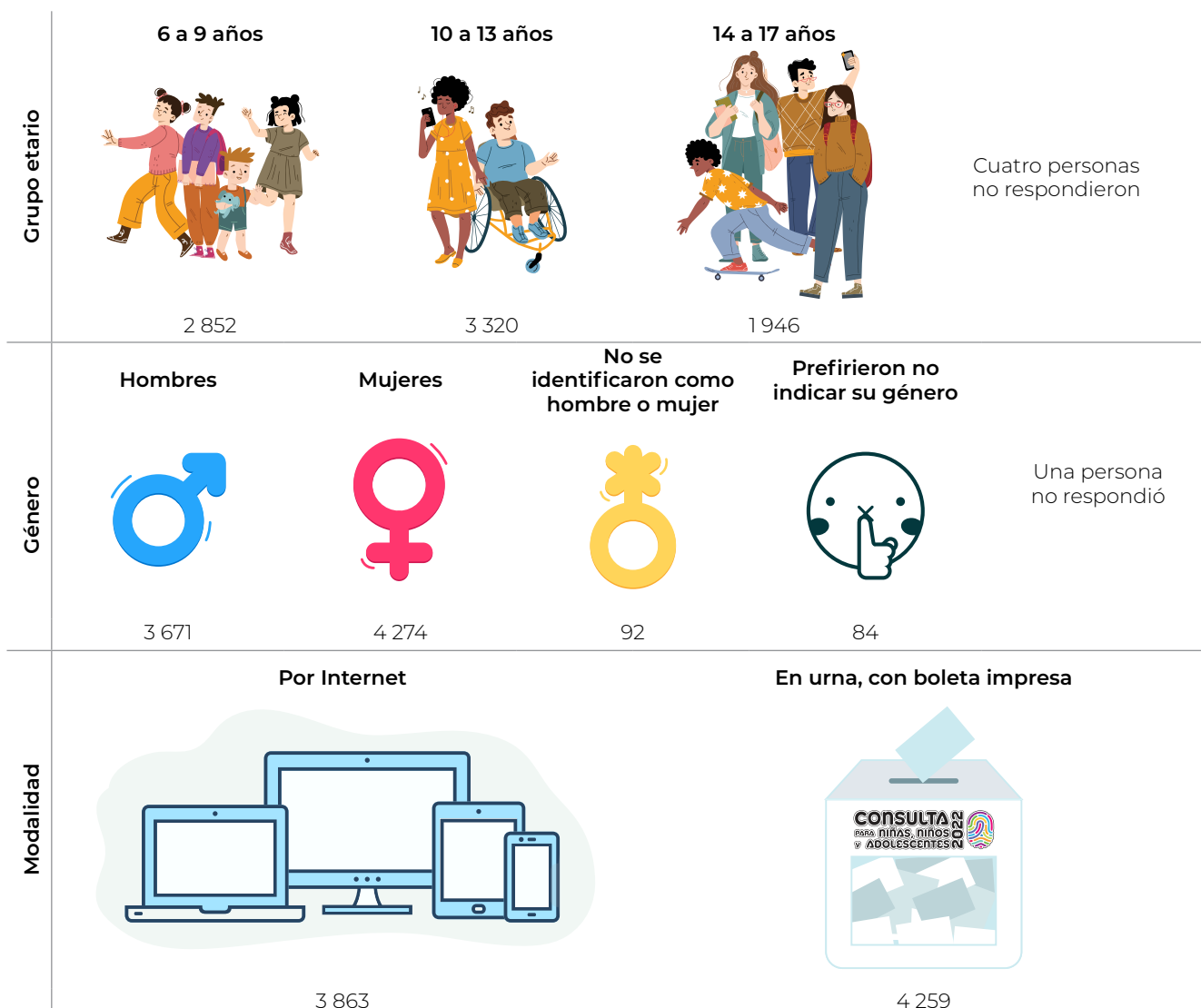
Quienes optaron por no comunicar su género seleccionaron, primeramente, opciones del rubro de seguridad pública seguidas de una opción relativa al cuidado del medio ambiente.

# Miguel Hidalgo

Del 21 de abril al 1 de mayo de 2022 se llevó a cabo la **Consulta para Niñas, Niños y Adolescentes 2022**.

Las personas participantes pudieron expresarse a través de Internet o en urna, con boleta impresa.

8122  
personas participantes



# Miguel Hidalgo

Se preguntó a niñas, niños y adolescentes:

**Para mejorar la colonia, barrio o pueblo donde vives ¿qué le hace falta?**

Las personas participantes debían marcar tres de las nueve opciones incluidas en la boleta.

¡Aquí presentamos los resultados obtenidos por cada una de las nueve opciones!

El tamaño de las ilustraciones indica el lugar de preferencia expresado por las personas participantes.

## Resultados:

Actividades artísticas y culturales  
372



Servicio de limpieza y botes de basura  
487




Educación ambiental  
606



Canchas deportivas  
611




Cámaras de vigilancia  
643



Juegos infantiles  
1 720



Alumbrado  
1 593




Opción más marcada como primera respuesta

Áreas verdes y parques  
1 097



Más policías y más patrullas  
967



## Resultados:



## Resultados:



# Miguel Hidalgo

Opción más escogida en cada marcación por las personas participantes, según su **grupo etario**<sup>16</sup>

## De 6 a 9 años



1ª marca  
Juegos infantiles



2ª marca  
Educación ambiental



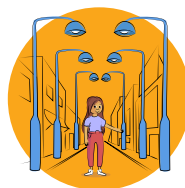
3ª marca  
Canchas deportivas



## De 10 a 17 años




1ª marca  
Alumbrado



2ª marca  
Más policías y más patrullas



3ª marca  
Cámaras de vigilancia



En esta demarcación, las personas de 6 a 9 años eligieron dos opciones relacionadas con actividades recreativas y deportivas, aunque muestran interés también por el cuidado del medio ambiente.

Las personas participantes de 10 a 17 años coincidieron en marcar, mayoritariamente, las opciones relacionadas con el rubro de seguridad pública.

<sup>16</sup> Nos referimos a un grupo de personas que comparten edad y, por lo tanto, una etapa de desarrollo.

# Miguel Hidalgo

Tres opciones más escogidas en la **primera marcación** de las personas participantes, según su grupo etario

## De 6 a 9 años



1<sup>er</sup> lugar  
Juegos infantiles



2<sup>o</sup> lugar  
Áreas verdes y parques



3<sup>er</sup> lugar  
Alumbrado



## De 10 a 13 años



1<sup>er</sup> lugar  
Alumbrado



2<sup>o</sup> lugar  
Áreas verdes y parques



3<sup>er</sup> lugar  
Juegos infantiles



## De 14 a 17 años




1<sup>er</sup> lugar  
Alumbrado



2<sup>o</sup> lugar  
Más policías y más patrullas



3<sup>er</sup> lugar  
Áreas verdes y parques



Las personas participantes de estos dos grupos etarios coincidieron en elegir una opción de cada rubro considerado en la boleta. No obstante, la prioridad que le otorgaron a cada uno fue distinta.

Las personas participantes de 14 a 17 años mostraron mayor preocupación por los temas de seguridad pública y, en mayor medida, respecto a los del cuidado del medio ambiente.

# Miguel Hidalgo

Tres opciones más escogidas en la **segunda marcación** de las personas participantes, según su grupo etario

## De 6 a 9 años



1<sup>er</sup> lugar

Educación ambiental



2<sup>o</sup> lugar

Más policías y más patrullas



3<sup>er</sup> lugar

Áreas verdes y parques



Si bien las personas de este grupo etario priorizaron dos opciones relacionadas con el rubro de cuidado del medio ambiente, la falta de seguridad pública no escapó a su atención.

## De 10 a 13 años



1<sup>er</sup> lugar

Más policías y más patrullas




2<sup>o</sup> lugar

Educación ambiental



3<sup>er</sup> lugar

Cámaras de vigilancia



Este grupo etario seleccionó, fundamentalmente, temáticas relacionadas con el rubro de seguridad pública. También consideraron prioritario el cuidado del medio ambiente.

## De 14 a 17 años



1<sup>er</sup> lugar

Más policías y más patrullas



2<sup>o</sup> lugar

Cámaras de vigilancia



3<sup>er</sup> lugar

Áreas verdes y parques



Quienes conforman este grupo etario manifestaron una preocupación mayor por la seguridad pública, aunque en el campo de su interés también se encuentra el cuidado del medio ambiente.

# Miguel Hidalgo

Tres opciones más escogidas en la **tercera marcación** de las personas participantes, según su grupo etario

De 6 a 9 años



1<sup>er</sup> lugar

Canchas deportivas



2<sup>o</sup> lugar

Cámaras de vigilancia



3<sup>er</sup> lugar

Servicio de limpieza y botes de basura




De 10 a 13 años



1<sup>er</sup> lugar

Cámaras de vigilancia



2<sup>o</sup> lugar

Servicio de limpieza y botes de basura



3<sup>er</sup> lugar

Áreas verdes y parques



De 14 a 17 años




1<sup>er</sup> lugar

Cámaras de vigilancia



2<sup>o</sup> lugar

Servicio de limpieza y botes de basura



3<sup>er</sup> lugar

Más policías y más patrullas




En general, las personas participantes de 6 a 9 años eligieron una opción de cada rubro considerado en la boleta, priorizándolos en el siguiente orden: actividades recreativas y deportivas, seguridad pública y cuidado del medio ambiente.

En tanto, quienes conforman el grupo etario de 10 a 13 marcaron, en mayor medida, opciones relacionadas con el cuidado del medio ambiente, aunque su prioridad se encuentra en el rubro de la seguridad pública.

Las personas participantes de 14 a 17 años prefirieron, mayoritariamente, opciones relacionadas con el rubro de seguridad pública, lo que denota una diferencia con lo expresado por los grupos de edad anteriores.

# Miguel Hidalgo

Tres opciones más escogidas en la **primera marcación** de las personas participantes, según su género



1<sup>er</sup> lugar  
Juegos  
infantiles



2<sup>o</sup> lugar  
Alumbrado



3<sup>er</sup> lugar  
Áreas verdes  
y parques



En términos generales, mujeres y hombres escogieron, con mayor frecuencia, una opción de cada uno de los rubros incluidos en la boleta: seguridad pública, actividades recreativas y deportivas y cuidado del medio ambiente.



1<sup>er</sup> lugar  
Alumbrado



2<sup>o</sup> lugar  
Más policías y  
más patrullas



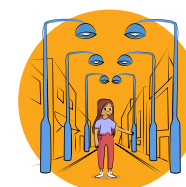
3<sup>er</sup> lugar  
Áreas verdes  
y parques



Las personas que no se identificaron de manera binaria y aquellas que prefirieron no informar sobre su género eligieron, primeramente, dos opciones del rubro de seguridad pública y, después, una acerca del cuidado del medio ambiente.



1<sup>er</sup> lugar  
Alumbrado



2<sup>o</sup> lugar  
Más policías y  
más patrullas



3<sup>er</sup> lugar  
Educación  
ambiental



# Miguel Hidalgo

Tres opciones más escogidas en la **segunda marcación** de las personas participantes, según su género

En términos generales, hombres, mujeres y quienes no ofrecieron información sobre su género, coincidieron en sus opciones elegidas; sin embargo, éstas guardan un orden distinto.



1<sup>er</sup> lugar  
Más policías y más patrullas



2<sup>o</sup> lugar  
Educación ambiental



3<sup>er</sup> lugar  
Áreas verdes y parques




1<sup>er</sup> lugar  
Educación ambiental



2<sup>o</sup> lugar  
Más policías y más patrullas



3<sup>er</sup> lugar  
Áreas verdes y parques



1<sup>er</sup> lugar  
Más policías y más patrullas



2<sup>o</sup> lugar  
Áreas verdes y parques



3<sup>er</sup> lugar  
Educación ambiental




1<sup>er</sup> lugar  
Servicio de limpia y botes de basura



2<sup>o</sup> lugar  
Educación ambiental/  
Más policías y más patrullas



3<sup>er</sup> lugar  
Cámaras de vigilancia



La mayoría de personas participantes que se identificaron de manera no binaria mostraron principal interés en dos de los tres rubros considerados en la boleta: seguridad pública y cuidado del medio ambiente, aunque la prioridad se centra en el primero.

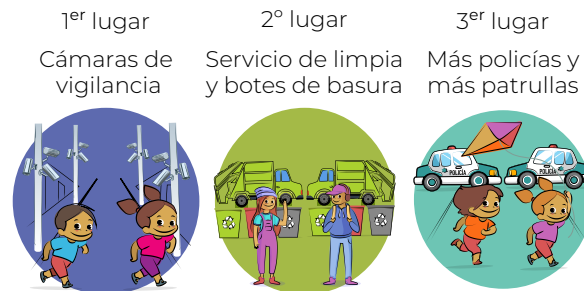
# Miguel Hidalgo

Tres opciones más escogidas en la **tercera marcación** de las personas participantes, según su género

En general, los hombres seleccionaron una opción de cada rubro incluido en la boleta: seguridad pública, cuidado del medio ambiente y actividades recreativas y deportivas.



Aunque en mayor medida las mujeres priorizaron una opción del rubro de seguridad pública, se observa también interés por el cuidado del medio ambiente.



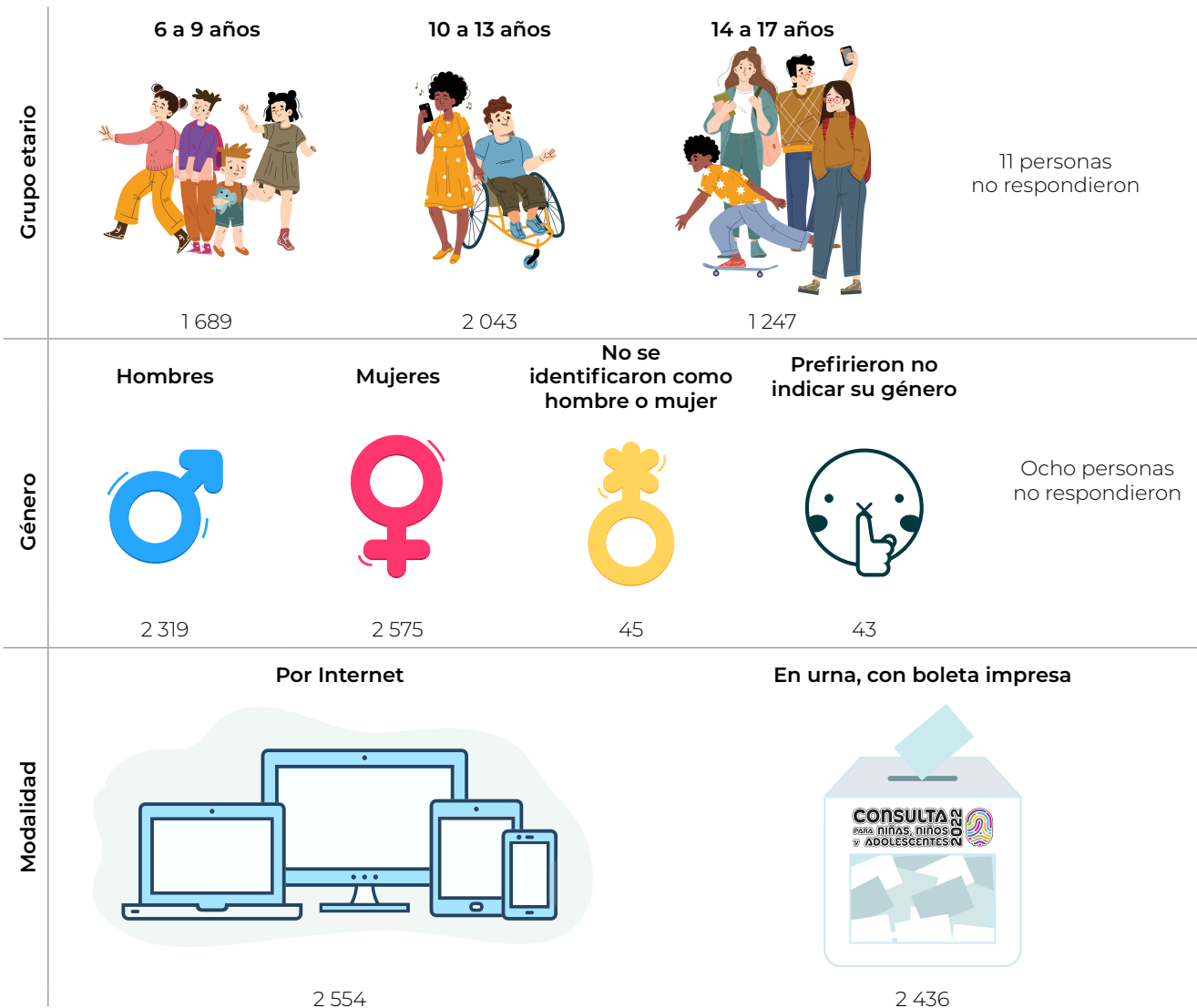
En su mayoría, las personas que no se identifican de manera binaria, así como aquellas que prefirieron no identificar su género, priorizaron la seguridad pública. Además, hicieron evidente su preocupación por el cuidado del medio ambiente.

# Venustiano Carranza

Del 21 de abril al 1 de mayo de 2022 se llevó a cabo la **Consulta para Niñas, Niños y Adolescentes 2022**.

Las personas participantes pudieron expresarse a través de Internet o en urna, con boleta impresa.

4 990  
personas participantes



# Venustiano Carranza

Se preguntó a niñas, niños y adolescentes:

**Para mejorar la colonia, barrio o pueblo donde vives ¿qué le hace falta?**

Las personas participantes debían marcar tres de las nueve opciones incluidas en la boleta.

¡Aquí presentamos los resultados obtenidos por cada una de las nueve opciones!

El tamaño de las ilustraciones indica el lugar de preferencia expresado por las personas participantes.

## Resultados:



# Venustiano Carranza

## Resultados:



# Venustiano Carranza

## Resultados:



# Venustiano Carranza

Opción más escogida en cada marcación por las personas participantes, según su **grupo etario**<sup>17</sup>

De 6 a 9 años




1ª marca  
Juegos infantiles



2ª marca  
Más policías y más patrullas



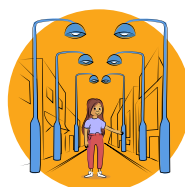
3ª marca  
Cámaras de vigilancia



De 10 a 17 años



1ª marca  
Alumbrado



2ª marca  
Más policías y más patrullas



3ª marca  
Cámaras de vigilancia



Aunque las personas participantes de este grupo etario eligieron con mayor frecuencia opciones del rubro de seguridad pública, priorizaron las actividades recreativas y deportivas.

Las personas participantes de 10 a 17 años mostraron su evidente preocupación respecto de la seguridad pública.

<sup>17</sup> Nos referimos a un grupo de personas que comparten edad y, por lo tanto, una etapa de desarrollo.

# Venustiano Carranza

Tres opciones más escogidas en la **primera marcación** de las personas participantes, según su grupo etario

De 6 a 9 años



1<sup>er</sup> lugar

Juegos infantiles



2<sup>o</sup> lugar

Más policías y más patrullas



3<sup>er</sup> lugar

Áreas verdes y parques

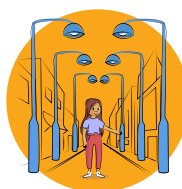


De 10 a 13 años



1<sup>er</sup> lugar

Alumbrado



2<sup>o</sup> lugar

Más policías y más patrullas



3<sup>er</sup> lugar

Áreas verdes y parques



De 14 a 17 años



1<sup>er</sup> lugar

Alumbrado



2<sup>o</sup> lugar

Áreas verdes y parques



3<sup>er</sup> lugar

Más policías y más patrullas



Este grupo etario eligió una opción de cada rubro considerado en la boleta, priorizándolos en el siguiente orden: actividades recreativas y deportivas, seguridad pública y cuidado del medio ambiente.

Las personas participantes de estos dos grupos etarios coincidieron en las opciones elegidas. No obstante, salvo la primera de ellas, el resto no sigue el mismo orden. Es evidente una mayor preocupación por la seguridad pública.

# Venustiano Carranza

Tres opciones más escogidas en la **segunda marcación** de las personas participantes, según su grupo etario

## De 6 a 9 años



1<sup>er</sup> lugar

Más policías y más patrullas



2<sup>o</sup> lugar

Educación ambiental



3<sup>er</sup> lugar

Servicio de limpia y botes de basura



## De 10 a 13 años



1<sup>er</sup> lugar

Más policías y más patrullas



2<sup>o</sup> lugar

Cámaras de vigilancia



3<sup>er</sup> lugar

Servicio de limpia y botes de basura



## De 14 a 17 años




1<sup>er</sup> lugar

Más policías y más patrullas



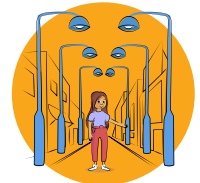
2<sup>o</sup> lugar

Cámaras de vigilancia



3<sup>er</sup> lugar

Alumbrado



En términos generales, las personas de este grupo etario priorizaron dos opciones relacionadas con el rubro de cuidado del medio ambiente, aunque su preocupación mayor es la seguridad pública

Este grupo etario muestra que su preocupación fundamental es la seguridad pública, aunque también es de su interés el cuidado del medio ambiente.

Quienes conforman este grupo etario evidenciaron que su preocupación está centrada en el rubro de seguridad pública.

## Venustiano Carranza

Tres opciones más escogidas en la **tercera marcación** de las personas participantes, según su grupo etario

### De 6 a 9 años



1<sup>er</sup> lugar

Cámaras de  
vigilancia



2<sup>o</sup> lugar

Servicio de limpia  
y botes de basura



3<sup>er</sup> lugar

Canchas  
deportivas




### De 10 a 17 años




1<sup>er</sup> lugar

Cámaras de  
vigilancia



2<sup>o</sup> lugar

Servicio de limpia  
y botes de basura



3<sup>er</sup> lugar

Más policías y  
más patrullas



En conjunto, las personas participantes de 6 a 9 años eligieron una opción de cada rubro considerado en la boleta, priorizándolos en el siguiente orden: seguridad pública, cuidado del medio ambiente y actividades recreativas y deportivas.

Las personas de 10 a 17 años prefirieron, en mayor medida, opciones relacionadas con el rubro de seguridad pública, lo que denota una diferencia con lo expresado por el grupo anterior.

# Venustiano Carranza

Tres opciones más escogidas en la **primera marcación** de las personas participantes, según su género

En su mayoría, las mujeres eligieron una opción de cada uno de los rubros comprendidos en la boleta: seguridad pública, actividades recreativas y deportivas y cuidado del medio ambiente.



Los hombres seleccionaron mayoritariamente dos opciones del rubro de seguridad pública y una de actividades recreativas y deportivas.

Quienes no se identificaron de manera binaria eligieron, con mayor frecuencia, dos opciones del rubro de seguridad pública y una acerca del cuidado del medio ambiente.



Las personas que prefirieron no informar sobre su género priorizaron sobre opciones del rubro de seguridad pública, aunque también mostraron interés por el cuidado del medio ambiente y por las actividades recreativas y deportivas.

# Venustiano Carranza

Tres opciones más escogidas en la **segunda marcación** de las personas participantes, según su género



1<sup>er</sup> lugar  
Más policías y más patrullas

2<sup>o</sup> lugar  
Cámaras de vigilancia

3<sup>er</sup> lugar  
Servicio de limpia y botes de basura

1<sup>er</sup> lugar  
Más policías y más patrullas

2<sup>o</sup> lugar  
Cámaras de vigilancia

3<sup>er</sup> lugar  
Áreas verdes y parques/Educación ambiental

La mayoría de los hombres y de las personas participantes que no ofrecieron información respecto de su género prefirieron marcar dos opciones relativas al rubro de seguridad pública, seguidas de algunas relacionadas con el cuidado del medio ambiente.



En general, las mujeres participantes prefirieron marcar las tres opciones relacionadas con la seguridad pública.

1<sup>er</sup> lugar  
Más policías y más patrullas

2<sup>o</sup> lugar  
Cámaras de vigilancia

3<sup>er</sup> lugar  
Alumbrado

1<sup>er</sup> lugar  
Más policías y más patrullas

2<sup>o</sup> lugar  
Servicio de limpia y botes de basura

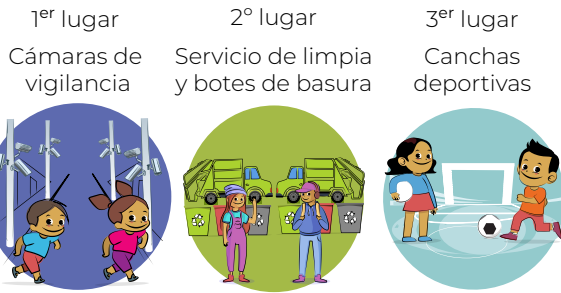
3<sup>er</sup> lugar  
Alumbrado/Cámaras de vigilancia

Las personas participantes que se identificaron de manera no binaria seleccionaron con mayor frecuencia opciones relacionadas con el rubro de seguridad pública, seguidas del cuidado del medio ambiente.

# Venustiano Carranza

Tres opciones más escogidas en la **tercera marcación** de las personas participantes, según su género

En términos generales, los hombres seleccionaron una opción de cada rubro incluido en la boleta: seguridad pública, cuidado del medio ambiente y actividades recreativas y deportivas.



Las mujeres, mayoritariamente, seleccionaron opciones del rubro de seguridad pública, aunque también manifestaron interés por el cuidado del medio ambiente.

Con mayor frecuencia, las personas que no se identificaron de manera binaria mostraron interés en los tres rubros considerados en la boleta, destacando la necesidad de seguridad pública.



Las personas que decidieron no comunicar su género mostraron interés principal en dos de los tres rubros presentados en la boleta: seguridad pública y cuidado del medio ambiente. Destaca el primero de ellos.

## Sin referencia geográfica

Del 21 de abril al 1 de mayo de 2022 se llevó a cabo la **Consulta para Niñas, Niños y Adolescentes 2022**.

Las personas participantes pudieron expresarse a través de Internet o en urna, con boleta impresa.

4 005  
personas participantes



Grupo etario	6 a 9 años			10 a 13 años		14 a 17 años		
					649	2 227	1 129	
Género	Hombres	Mujeres	No se identificaron como hombre o mujer	Preferieron no indicar su género				
					1844	1941	88	132
Modalidad	Por Internet				En urna, con boleta impresa			
	4 005				0			

## Sin referencia geográfica

Se preguntó a niñas, niños y adolescentes:

**Para mejorar la colonia, barrio o pueblo donde vives ¿qué le hace falta?**

Las personas participantes debían marcar tres de las nueve opciones incluidas en la boleta.

¡Aquí presentamos los resultados obtenidos por cada una de las nueve opciones!

El tamaño de las ilustraciones indica el lugar de preferencia expresado por las personas participantes.

### Resultados:



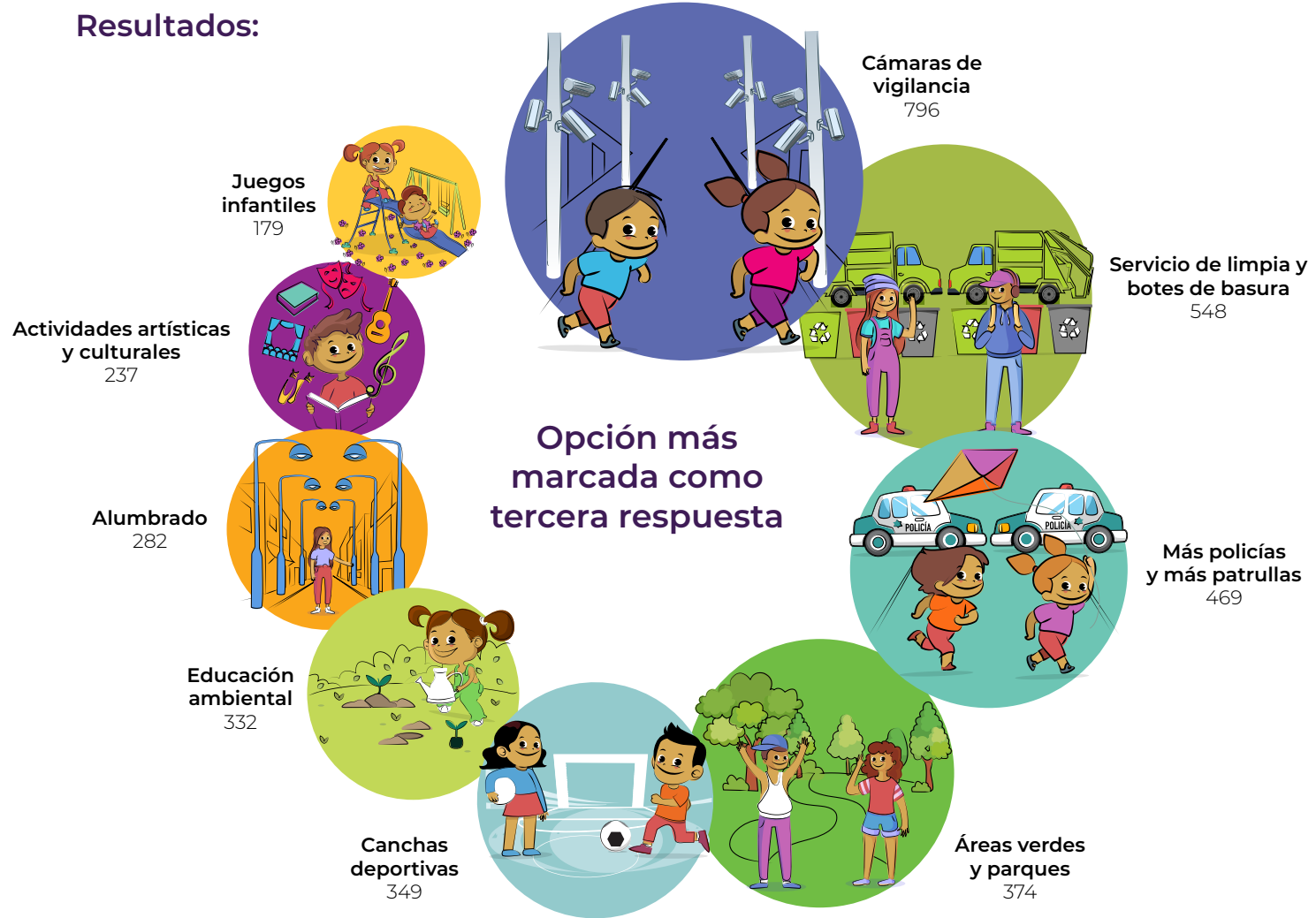
# Sin referencia geográfica

## Resultados:



# Sin referencia geográfica

## Resultados:



## Sin referencia geográfica

Opción más escogida en cada marcación por las personas participantes, según su **grupo etario**<sup>18</sup>

De 6 a 9 años



1ª marca

Juegos infantiles



2ª marca

Más policías y más patrullas



3ª marca

Cámaras de vigilancia

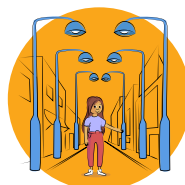


De 10 a 17 años



1ª marca

Alumbrado




2ª marca

Más policías y más patrullas



3ª marca

Cámaras de vigilancia



Las personas de este grupo etario optaron con mayor frecuencia por el rubro de seguridad pública, aunque la prioridad se encuentra en las actividades recreativas y deportivas.

Las personas que se ubican en los grupos etarios de 10 a 13 y de 14 a 17 coincidieron en su preocupación respecto de la seguridad pública.

<sup>18</sup> Nos referimos a un grupo de personas que comparten edad y, por lo tanto, una etapa de desarrollo.

## Sin referencia geográfica

Tres opciones más escogidas en la **primera marcación** de las personas participantes, según su grupo etario

De 6 a 9 años



1<sup>er</sup> lugar

Juegos infantiles



2<sup>o</sup> lugar

Áreas verdes y parques



3<sup>er</sup> lugar

Alumbrado



De 10 a 13 años



1<sup>er</sup> lugar

Alumbrado



2<sup>o</sup> lugar

Áreas verdes y parques



3<sup>er</sup> lugar

Juegos infantiles

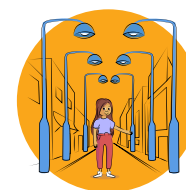


De 14 a 17 años



1<sup>er</sup> lugar

Alumbrado



2<sup>o</sup> lugar

Áreas verdes y parques



3<sup>er</sup> lugar

Más policías y más patrullas



La mayoría de personas participantes que se ubican en estos grupos etarios marcaron las mismas opciones de cada uno de los rubros considerados en la boleta. No obstante, las priorizan de distinta manera.

Las personas participantes de 14 a 17 años coincidieron tanto en las opciones que eligieron como en el orden en que las priorizaron. Se observa una preocupación respecto del rubro de seguridad pública.

## Sin referencia geográfica

Tres opciones más escogidas en la **segunda marcación** de las personas participantes, según su grupo etario

De 6 a 9 años



1<sup>er</sup> lugar

Más policías y más patrullas



2<sup>o</sup> lugar

Educación ambiental



3<sup>er</sup> lugar

Áreas verdes y parques



De 10 a 13 años



1<sup>er</sup> lugar

Más policías y más patrullas




2<sup>o</sup> lugar

Áreas verdes y parques



3<sup>er</sup> lugar

Cámaras de vigilancia



De 14 a 17 años




1<sup>er</sup> lugar

Más policías y más patrullas




2<sup>o</sup> lugar

Cámaras de vigilancia



3<sup>er</sup> lugar

Áreas verdes y parques

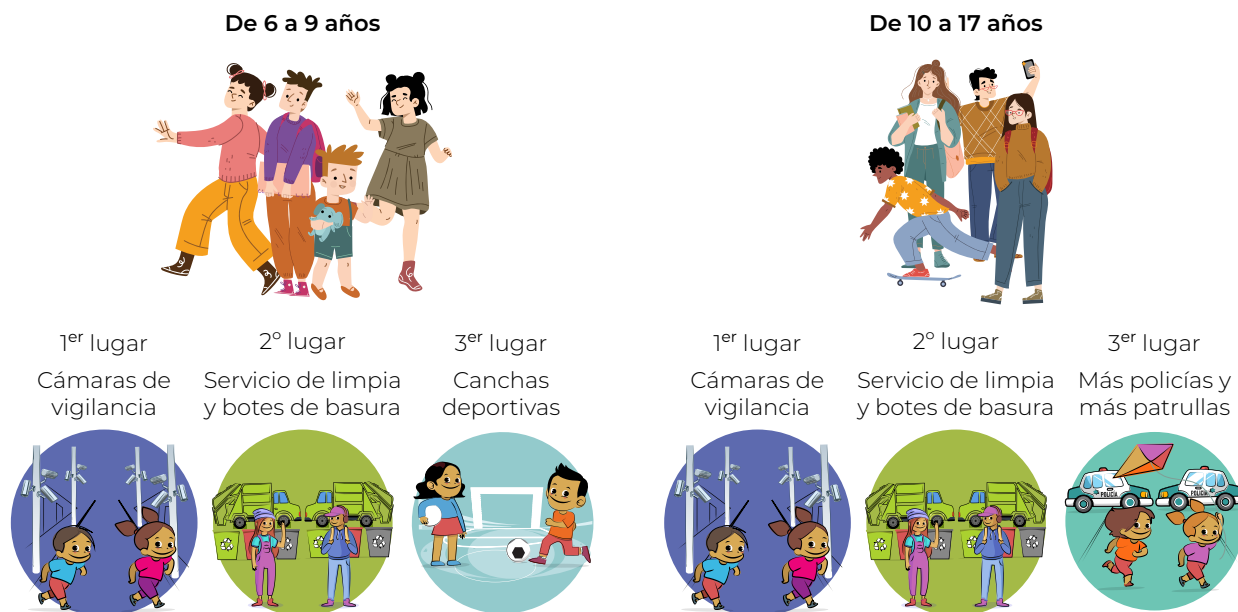


Las personas participantes de 6 a 9 años priorizaron una opción relacionada con el rubro de seguridad pública; sus respuestas denotan también una preocupación por el cuidado del medio ambiente.

Las personas participantes de estos dos grupos etarios coincidieron en las opciones elegidas. No obstante, difirieron en el orden de prioridad. Se observa una preocupación respecto del rubro de seguridad pública.

## Sin referencia geográfica

Tres opciones más escogidas en la **tercera marcación** de las personas participantes, según su grupo etario



En conjunto, las personas de este grupo etario eligieron una opción de cada rubro considerado en la boleta, priorizándolos en el siguiente orden: seguridad pública, cuidado del medio ambiente y actividades recreativas y deportivas.

Quienes conforman los grupos etarios de 10 a 13 y de 14 a 17 prefirieron, en mayor medida, opciones relativas al rubro de seguridad pública.

## Sin referencia geográfica

Tres opciones más escogidas en la **primera marcación** de las personas participantes, según su género

En su mayoría, mujeres, hombres y quienes no se identificaron de manera binaria coincidieron en las opciones elegidas, aunque, mientras mujeres y hombres concordaron en el orden, las personas que se declararon no binarias las seleccionaron de manera diferente.



Se observa una preocupación por los tres rubros considerados en la boleta: seguridad pública, cuidado del medio ambiente y actividades recreativas y deportivas.



Las personas que no informaron sobre su género priorizaron sobre opciones del rubro de seguridad pública. En menor medida, expresaron interés por el cuidado del medio ambiente y por las actividades recreativas y deportivas.

## Sin referencia geográfica

Tres opciones más escogidas en la **segunda** marcación de las personas participantes, según su género

En términos generales, se observa un comportamiento similar de selección de opciones según el género de quienes participaron, que evidencian su preocupación por dos de los tres rubros considerados en la boleta: seguridad pública y cuidado del medio ambiente.



Es notorio que la seguridad pública está en el centro de su atención.


## Sin referencia geográfica

Tres opciones más escogidas en la **tercera marcación** de las personas participantes, según su género

En general, los hombres y quienes prefirieron no identificar su género seleccionaron una opción de cada rubro incluido en la boleta: seguridad pública, cuidado del medio ambiente y actividades recreativas y deportivas.



Las mujeres, mayoritariamente, seleccionaron opciones del rubro de seguridad pública, aunque, en menor medida, manifestaron interés por el cuidado del medio ambiente.



Las personas que no se identificaron de manera binaria optaron por el rubro de seguridad pública. Se puede advertir interés, también, por el cuidado del medio ambiente.

La edición electrónica de *Informe de resultados de la Consulta para Niñas, Niños y Adolescentes 2022* terminó el 20 de febrero de 2023. El cuidado de la edición estuvo a cargo de Ricardo Raúl Benítez Estrada, analista corrector de estilo. Se utilizó la fuente tipográfica Montserrat.