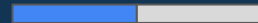
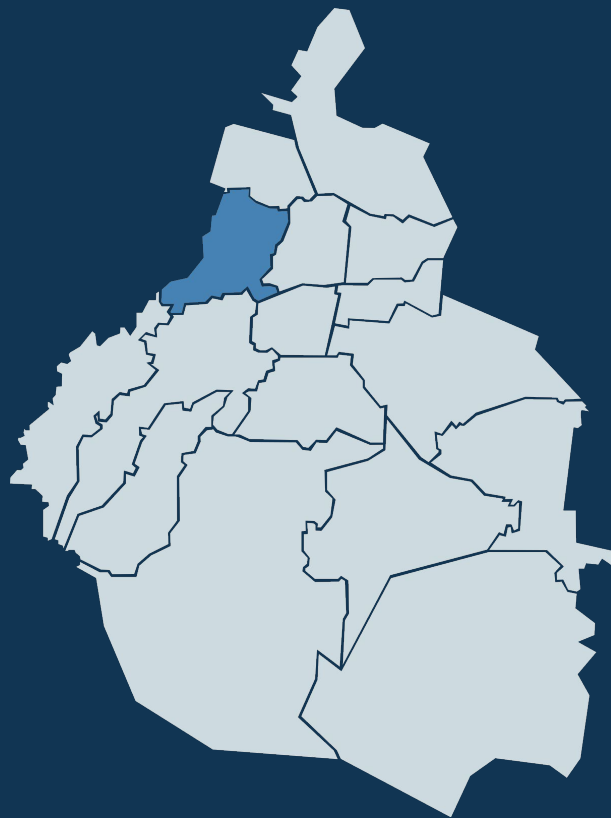




# ALCALDÍA MIGUEL HIDALGO

**CIUDAD DE MÉXICO**

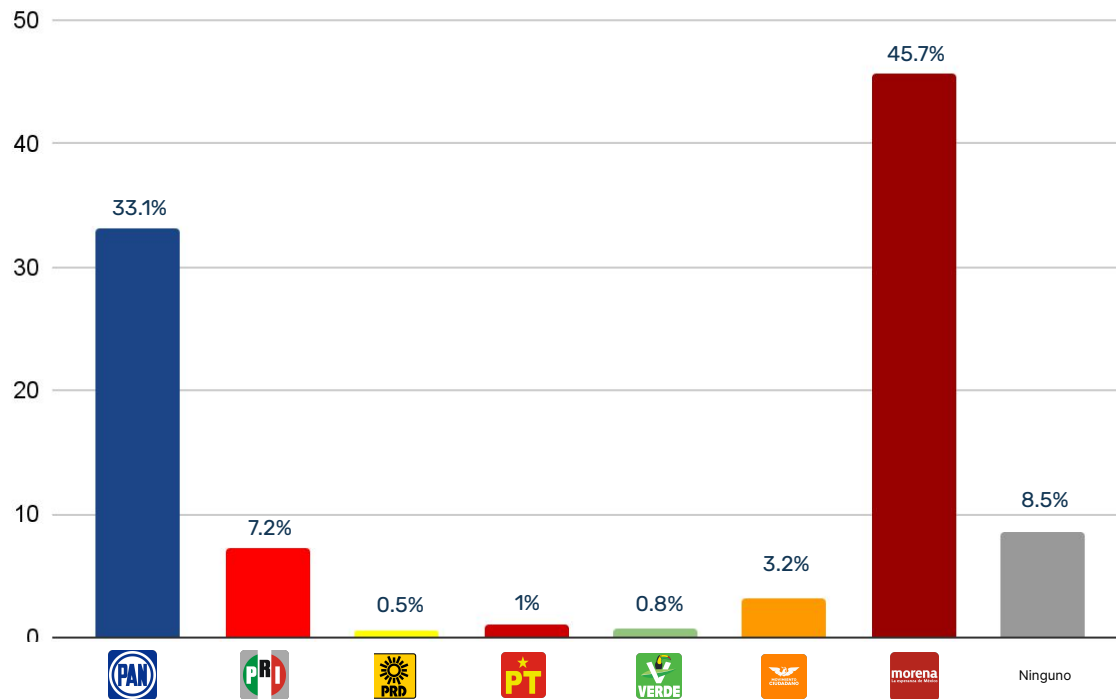
Marzo 2024





## IDENTIFICACIÓN PARTIDARIA

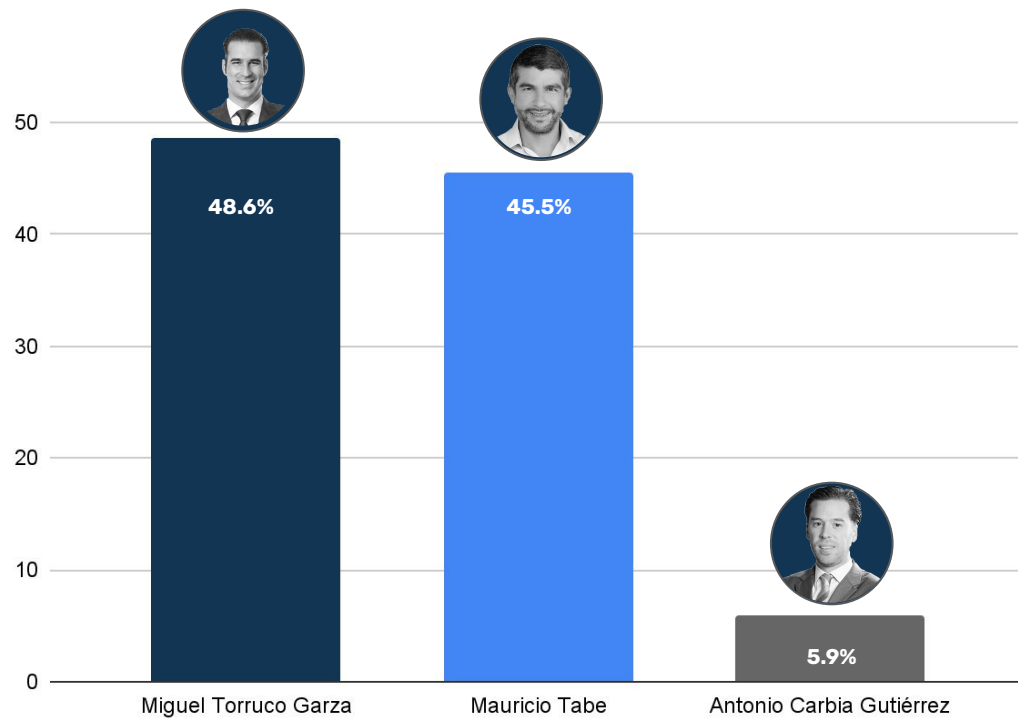
### ¿Por cuál partido se siente más identificado usted?





**INTENCIÓN DE VOTO  
PARA ALCALDE EN LA MIGUEL HIDALGO**

Si el día de HOY se llevaran a cabo elecciones para elegir al próximo alcalde de Miguel Hidalgo, ¿por quién votaría usted? (PREFERENCIA EFECTIVA)

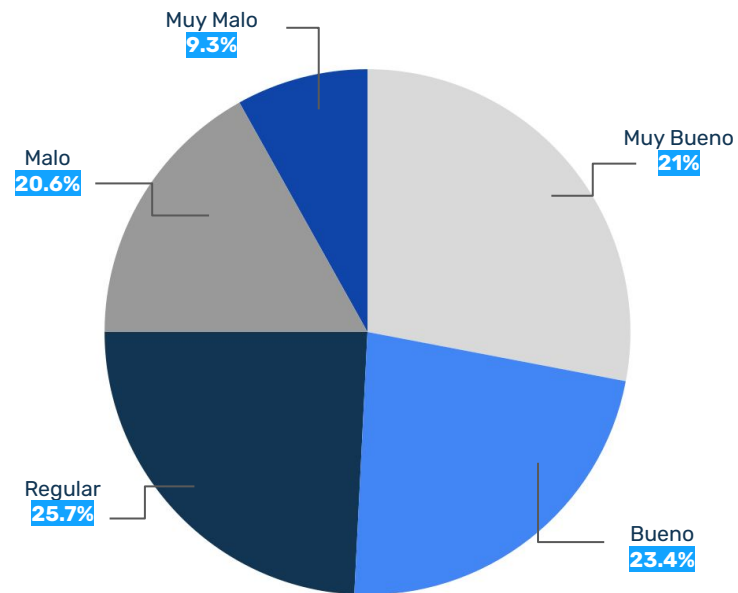




## **EVALUACIÓN DE LAS AUTORIDADES**

¿Cómo calificaría el trabajo de Mauricio Tabe  
como alcalde en Miguel Hidalgo?

POSITIVO	REGULAR	NEGATIVO
44.4%	25.7%	29.9%
Muy bueno: 21%		Muy Malo: 9.3%
Bueno: 23.4%		Malo: 20.6%





## **CONOCIMIENTO DE LOS ASPIRANTES A LA ALCALDÍA**



**Previo a esta encuesta,  
¿Usted había escuchado hablar de...?**

PERSONAJE	CONOCIMIENTO	
	SI	NO
Miguel Torruco Garza	59.2%	40.8%
Mauricio Tabe	73.7%	26.3%
Antonio Carbia Gutiérrez	12.1%	87.9%



## **PERCEPCIÓN SOBRE LAS PROBLEMÁTICAS DE LA ALCALDÍA**

**¿Cuál cree usted que es el problema más importante que enfrenta la Alcaldía de Miguel Hidalgo en la actualidad?**

CALIFICACIÓN	PORCENTAJE
Inseguridad y delincuencia	47.2%
Transporte público	10.4%
Baches y falta de pavimento	11.5%
Corrupción	15.4%
Servicios públicos en general	10.2%
Desempleo / Falta de oportunidades	5.3%



## **FICHA TÉCNICA**

**Tipo de Estudio:** Encuesta telefónica automatizada (IVR).

**Objetivo:** Conocer de forma cuantitativa la opinión general de la ciudadanía, principalmente la intención de voto en la alcaldía Miguel Hidalgo de la CDMX.

**Fecha de levantamiento:** 1 y 2 de marzo de 2024.

**Población objetivo:** Personas de 18 años en adelante, con residencia en la alcaldía Miguel Hidalgo. La muestra está diseñada para reflejar las características de esa población, en términos de su distribución de forma aleatoria estratificada (geográfica y sociodemográfica).

**Método de recolección:** Se realizó una marcación aleatoria simple de números telefónicos fijos y móviles que pertenecen a la alcaldía Miguel Hidalgo de la CDMX.

**Encuestas:** 1,001 / **Nivel de confianza:** 95% / **Margen de error:** (+/-) 3.4%

