



GOBERNARTE

# CDMX'24

ESTUDIO DE OPINIÓN

24 DE OCTUBRE DE 2023



GOBERNARTEMX



GOBERNARTEMX



GOBERNARTEMX



GOBERNARTE





**Políticas  
Públicas**



**Negociación  
y Cabildeo**



**Campañas  
Electtorales**



**Comunicación  
Política**



**Manejo de  
Crisis**



**Encuestas**



GOBERNARTEMX



GOBERNARTEMX



GOBERNARTEMX



GOBERNARTE



## EVALUACIÓN DE DESEMPEÑO GUBERNAMENTAL



59%

ANDRÉS MANUEL  
LÓPEZ OBRADOR

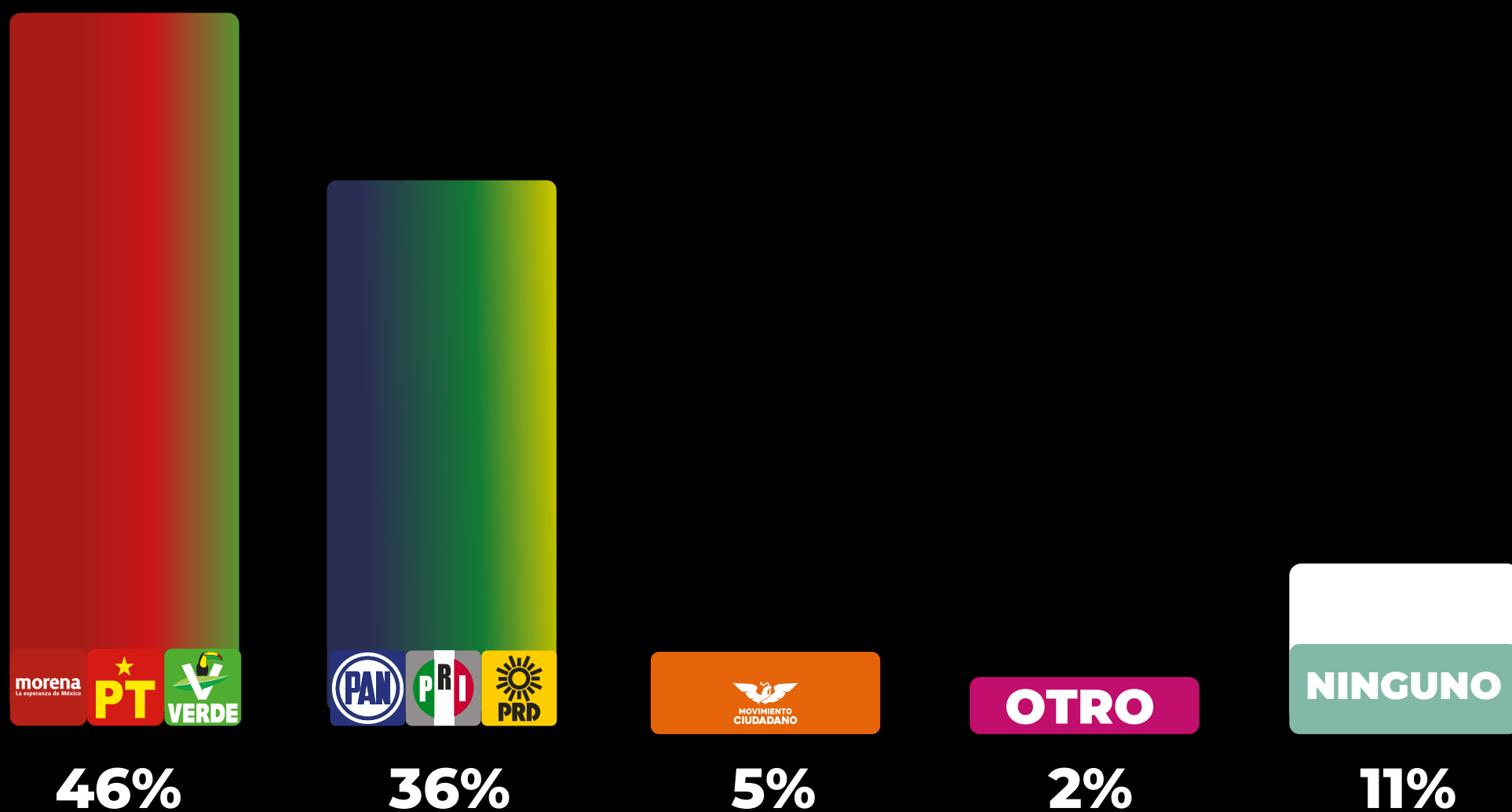


56%

MARTÍ BATRES



¿QUÉ PARTIDO ES EL QUE MEJOR LO REPRESENTA  
Y POR EL QUE VOTARÍA SI HOY FUERAN  
LAS ELECCIONES?





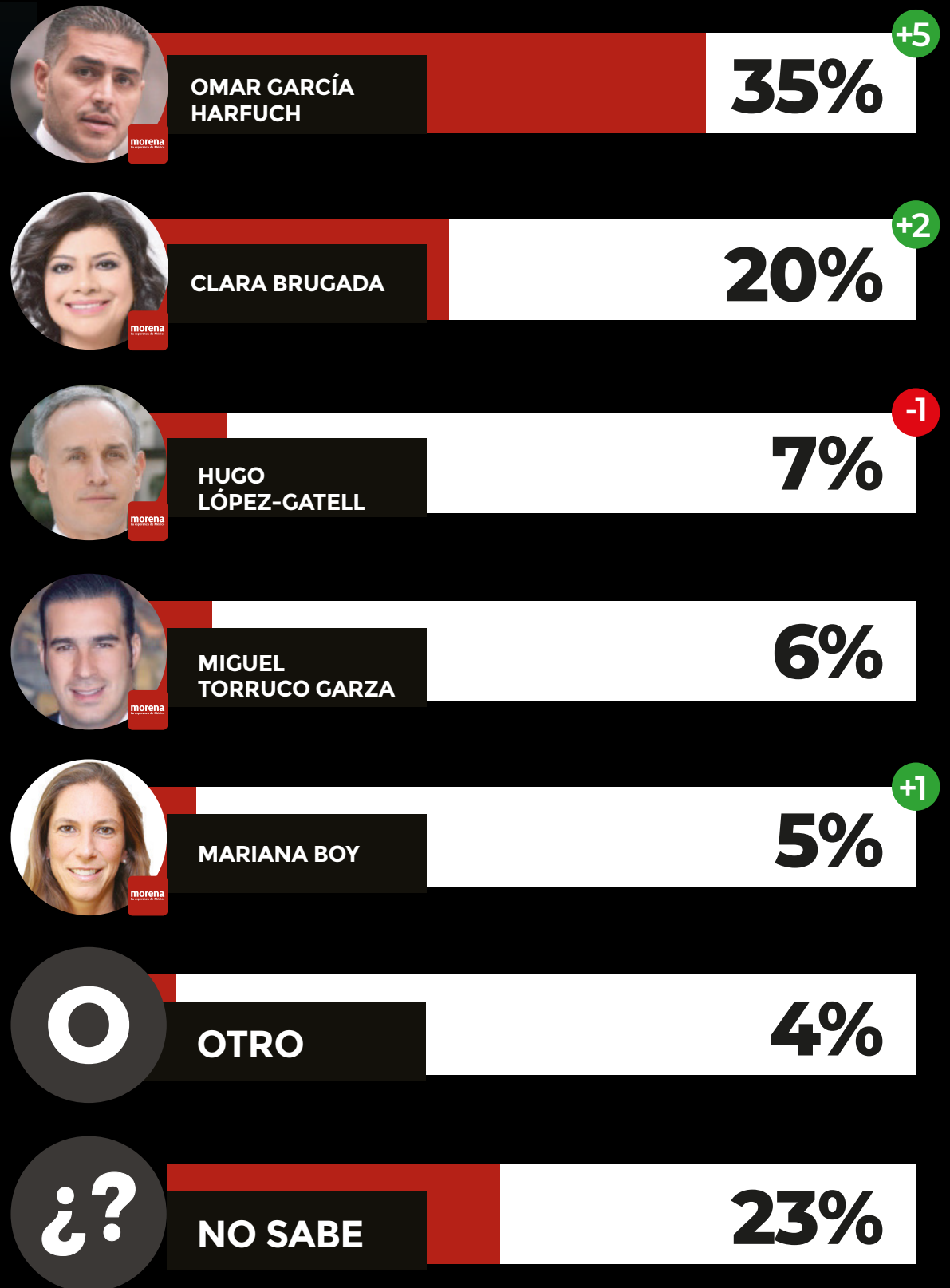
## CDMX'24

ESTUDIO DE OPINIÓN 24 DE OCTUBRE DE 2023

**morena**  
La esperanza de México

**PT**

**VERDE**



GOBERNARTEMX



GOBERNARTEMX



GOBERNARTEMX



GOBERNARTE



## CDMX'24

ESTUDIO DE OPINIÓN 24 DE OCTUBRE DE 2023



SANTIAGO  
TABOADA

26%

+1



ADRIÁN  
RUBALCAVA

22%



LIA LIMÓN

15%

-1



XAVIER  
GONZÁLEZ ZIRIÓN

11%

+4



SANDRA CUEVAS

6%

+1



MAURICIO TABE

5%

+1



OTRO

3%



NO SABE

12%



GOBERNARTEMX



GOBERNARTEMX



GOBERNARTEMX



GOBERNARTE



# INTERNAS

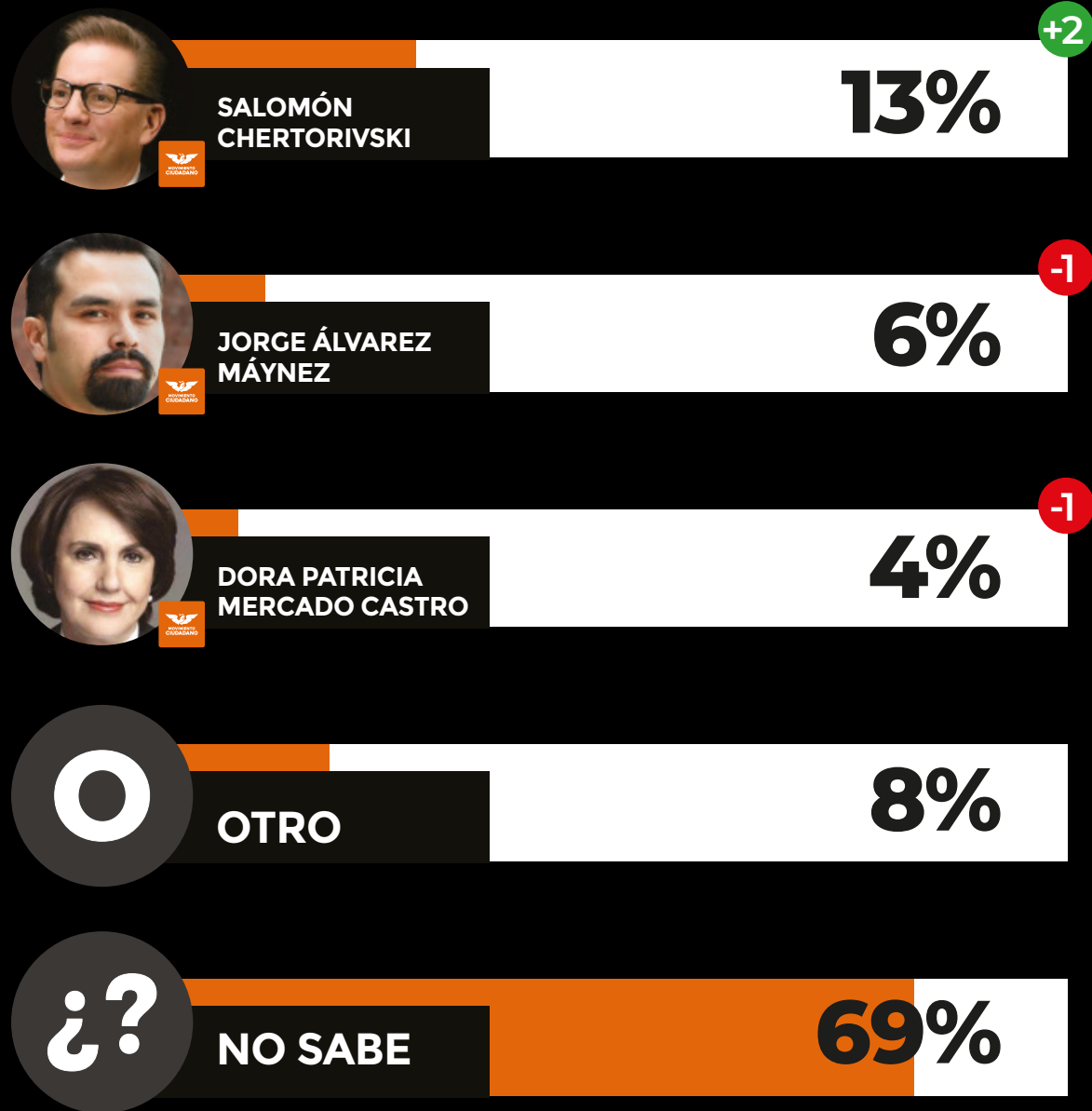
¿Quién cree usted que será el /la candidato de **MOVIMIENTO CIUDADANO** a la **Jefatura de Gobierno** de la **CDMX**?

## CDMX'24

ESTUDIO DE OPINIÓN 24 DE OCTUBRE DE 2023



MOVIMIENTO  
CIUDADANO



GOBERNARTEMX



GOBERNARTEMX



GOBERNARTEMX




GOBERNARTE



# TOP 10 CDMX'24

ESTUDIO DE OPINIÓN 24 DE OCTUBRE DE 2023

GOBERNARTE



"La tabla que se presenta a continuación desglosa los porcentajes de votación para cada aspirante en sus respectivas contiendas internas. Por lo tanto, los valores expuestos no necesariamente sumarán un total del 100%, dado que reflejan los resultados individuales en cada competencia interna."



GOBERNARTEMX



GOBERNARTEMX



GOBERNARTEMX

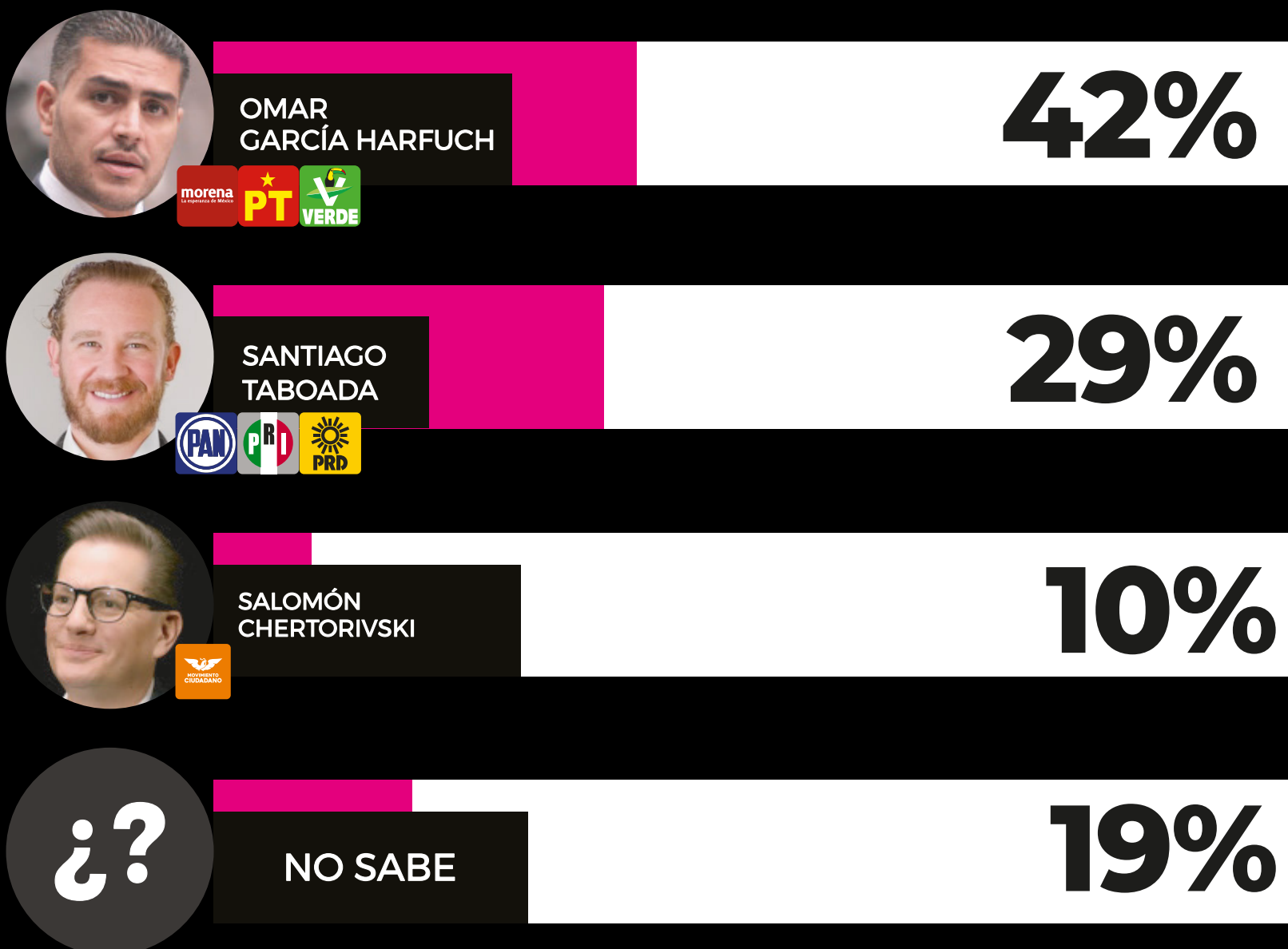


GOBERNARTE



¿SI HOY FUERAN LAS ELECCIONES,  
A QUIÉN ELEGIRÍA PARA EL CARGO DE  
JEFE DE GOBIERNO DE LA CDMX?

E S C E N A R I O 1





¿SI HOY FUERAN LAS ELECCIONES,  
A QUIÉN ELEGIRÍA PARA EL CARGO DE  
JEFE DE GOBIERNO DE LA CDMX?

E S C E N A R I O 2



CLARA  
BRUGADA




37%



LIA  
LIMÓN



33%



DORA PATRICIA  
MERCADO CASTRO



12%



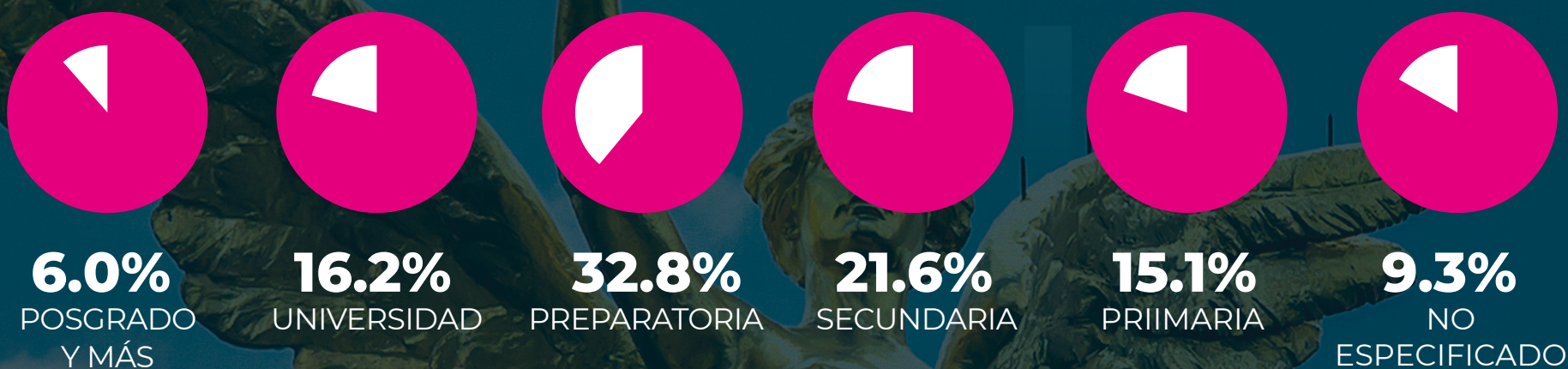
NO SABE

18%

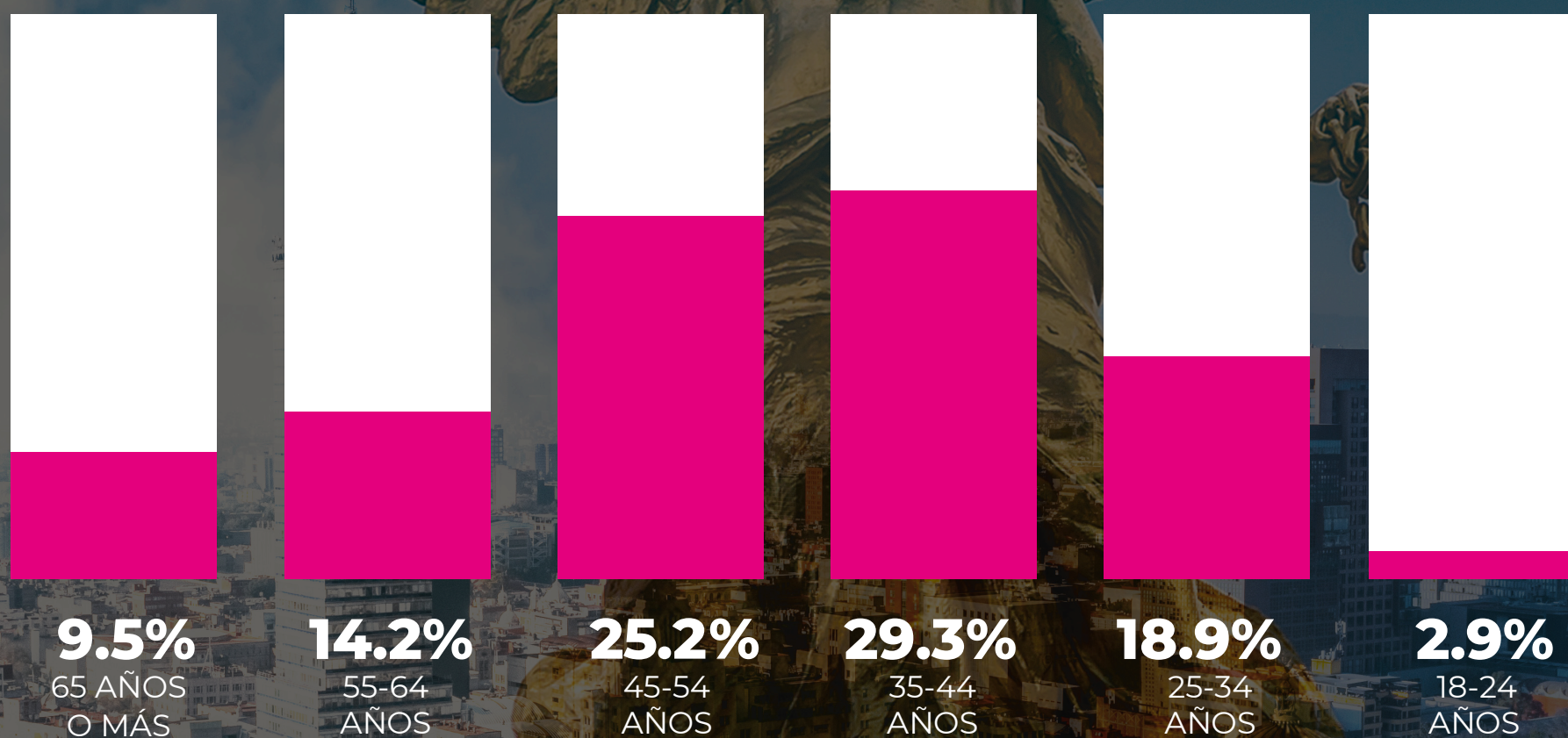


## DATOS DEMOGRÁFICOS

### NIVEL DE ESCOLARIDAD DE LAS PERSONAS ENCUESTADAS



## RANGO DE EDADES



GOBERNARTEMX



GOBERNARTEMX



GOBERNARTEMX



GOBERNARTE



# M E T O D O L O G Í A

**La presente encuesta tiene como objetivo** dar a conocer las preferencias electorales en la **Ciudad de México** para la elección de jefe o jefa de gobierno en 2024.

La población encuestada está conformada por mexicanas y mexicanos, quienes manifestaron ser residentes de la **Ciudad de México**, el levantamiento se realizó entre el **18 al 24 de octubre**, los encuestados declararon ser mayores de edad y tener su credencial de elector vigente.

La muestra utilizada consistió en **1500 (mil quinientas) encuestas** seleccionadas de manera representativa para garantizar una aproximación precisa a la población de la Ciudad de México. Dicha selección se basó en técnicas de muestreo aleatorio estratificado considerando factores demográficos, geográficos relevantes para la representatividad.

La recolección de datos se llevó a cabo mediante un **sistema mixto** de enlaces telefónicos. Este sistema incluyó enlaces telefónicos vía operadora, además, se utilizaron enlaces telefónicos robotizados, donde un sistema automatizado realizó llamadas y presentó el cuestionario a través de una grabación.

El margen de error para esta encuesta se estima entre **2.5% y 3.7%** lo que representa un nivel de confianza del 95%, los resultados obtenidos se encuentran dentro de este rango de error, lo que garantiza un alto grado de precisión en las estimaciones realizadas.

La tasa de rechazo a la encuesta fue de **53%** considerando en dicha tasa personas elegibles que terminaron la llamada sin responder el cuestionario.

Nos apegamos a la legislación vigente en cuanto a la protección, la privacidad y confidencialidad de los datos personales recopilados en el marco de esta encuesta. Todos los datos proporcionados por los participantes serán tratados de manera confidencial y utilizados exclusivamente con fines de la presente investigación.

**La presente encuesta fue ordenada, elaborada y pagada por Gobernarte S.C.**



GOBERNARTEMX



GOBERNARTEMX



GOBERNARTEMX



GOBERNARTE





# GOVERNARTE



GOVERNARTEMX



GOVERNARTEMX



GOVERNARTEMX



GOVERNARTE