



**INFORME DE LA ENCUESTA  
SOBRE PREFERENCIAS ELECTORALES EN LA  
CIUDAD DE MÉXICO**

**PUBLICADA EL 22 DE NOVIEMBRE DE 2023**

Entregado al Instituto Electoral de la Ciudad de México  
(IECM)

En cumplimiento al artículo 136, referente a las obligaciones en materia de encuestas por muestreo o sondeos de opinión del Reglamento de elecciones del Instituto Nacional Electoral INE, normatividad vigente para el proceso electoral local de 2023-2024, el presente informe describe las características y los criterios generales de carácter científico de la encuesta de opinión pública dada a conocer por EL FINANCIERO el 22 de noviembre 2023 a través de sus páginas impresas y plataformas electrónicas, así como su reproducción en publicaciones aliadas y a través de la programación de EL FINANCIERO-BLOOMBERG TV.

## **1. OBJETIVOS DEL ESTUDIO**

El objetivo de la encuesta es informar a los lectores y audiencias de EL FINANCIERO como va la intención de voto rumbo a la contienda para Jefe de Gobierno de la Ciudad de México en 2024, así como otras opiniones de la población adulta con relevancia periodística.

## **2. MARCO MUESTRAL**

Como marco muestral se generaron de manera aleatoria números telefónicos residenciales y celulares de la Ciudad de México con base a las prefijos de cada una y números correspondientes a esa entidad.

## **3. DISEÑO MUESTRAL**

Se empleó un muestreo probabilístico de teléfonos residenciales y celulares por generación de números aleatorios. Se mantuvo la proporción poblacional entre las alcaldías de la Ciudad de México. En cada número telefónico se aplicó la entrevista a una persona.

### **a) Definición de la población objetivo**

La población objetivo de la encuesta son los adultos de la Ciudad de México, por lo cual se utilizó un filtro de selección preguntando a los entrevistados si son mayores de 18 años. La muestra utilizada en este estudio fue diseñada para reflejar las características sociodemográficas de la población adulta.

### **b) Procedimiento de selección de unidades**

La muestra se seleccionó en múltiples etapas:

En la primera etapa se realizó una generación aleatoria de números telefónicos en la Ciudad de México. En una segunda etapa, en cada uno de los números seleccionados se realizó una entrevista. En la tercera y última etapa, el encuestador confirma que la persona que contactó por teléfono sea mayor de edad.

En caso de que en el número telefónico nadie contestara o que la persona seleccionada declinara la entrevista, la suspendiera o no pudiera ser contactada, el encuestador sustituyó el número telefónico con otro también generado aleatoriamente. Cada entrevistador llevó un registro de los rechazos, suspensiones y no contacto para calcular las tasas de rechazo.

### **c) Procedimiento de estimación**

Para la estimación de preferencias electorales para Jefe de Gobierno por partidos se utilizó la siguiente pregunta: "Si hoy hubiera elecciones para Jefe de Gobierno de la Ciudad de México, ¿por cuál partido votaría usted?" Las opciones de respuesta se leyeron a los entrevistados en el orden que aparecerán en la boleta electoral, de acuerdo al año de registro del partido.

Para la estimación de preferencias electorales para Jefe de Gobierno con candidatos se utilizó la siguiente pregunta: Si las candidaturas a Jefe de Gobierno de la Ciudad en 2024 fueran las siguientes, ¿por quién votaría usted? Las opciones de respuesta se leyeron y rotaron.

Los resultados publicados de la encuesta reflejan la estimación de voto en bruto, considerando la proporción de personas que no declaró preferencia, que dijo que no votaría o bien que anularía su voto, cuyo porcentaje quedó señalado en la publicación como "indefinidos". También se empleó una ponderación para corregir la muestra por sexo, edad, escolaridad y clase social conforme a los datos censales de la entidad.

Con base en los lineamientos del INE, EL FINANCIERO incluyó en la publicación de la encuesta la siguiente leyenda: *"Los resultados reflejan las preferencias electorales y las opiniones de los encuestados al momento de realizar el estudio y son válidos para esa población y fechas específicas"*.

### **d) Tamaño y forma de obtención de la muestra**

En total se realizaron 800 entrevistas por vía telefónica. El criterio de elegibilidad es que fueran adultos y vivieran en alguna de las alcaldías de la Ciudad de México.

La muestra se ponderó con criterios demográficos y socioeconómicos para corregir posibles sesgos muestrales ocasionados por la tasa de respuesta. Los resultados publicados reflejan dicha ponderación de corrección muestral.

**e) Calidad de la estimación:** confianza y error máximo implícito en la muestra seleccionada para cada distribución de preferencias o tendencias.

Con un nivel de confianza de 95 por ciento, la encuesta tiene un margen de error teórico de +/-3.5% para el total de los 800 entrevistados y de +/- 4.3% para la pregunta con 529 entrevistados.

### **f) Frecuencia y tratamiento de la no-respuesta, señalando los porcentajes de indecisos, los que responden "no sé" y los que manifiestan que no piensan votar**

En la encuesta, luego de plantear la pregunta de intención de voto para Jefe de gobierno por partidos, el 5 por ciento dijo que "Ninguno" o "no votaría por ninguno" y 3 por ciento no contestó la pregunta o dijo "no sé". En total, sumando esas opciones, el 8 por ciento de los entrevistados no declaró preferencia por ningún partido para la elección de Jefe de Gobierno. El porcentaje se señaló en la publicación como "Indefinidos".

En un escenario de intención de voto para Jefe de gobierno con candidatos, el 5 por ciento dijo que "Ninguno" o "no votaría por ninguno" y 3 por ciento no contestó la pregunta o dijo "no sé". En total, sumando esas opciones, el 8 por ciento de los entrevistados no declaró preferencia por ningún candidato para la elección de Jefe de Gobierno. El porcentaje se señaló en la publicación como "Indefinidos".

En un segundo escenario de intención de voto para Jefe de gobierno con candidatos, el 4 por ciento dijo que "Ninguno" o "no votaría por ninguno" y 3 por ciento no contestó la pregunta o dijo "no sé". En total, sumando esas opciones, el 7 por ciento de los entrevistados no declaró preferencia por ningún candidato para la elección de Jefe de Gobierno. El porcentaje se señaló en la publicación como "Indefinidos".

**g) Tasa de rechazo general a la entrevista,** reportando por un lado el número de negativas a responder o abandono del informante sobre el total de intentos o personas contactadas, y por otro lado, el número de contactos no exitosos sobre el total de intentos del estudio.

La tasa de rechazo a la encuesta fue de 62.9%, considerando en el cálculo los siguientes elementos:

$$\text{Tasa de rechazo} = (R + S) / (E + NC + R + S).$$

En donde R significa "Rechazos de personas elegibles", S significa "Suspensiones", E significa "Entrevistas efectivas", NC significa "No contacto" con personas elegibles seleccionadas pero ausentes.

#### **4. MÉTODO Y FECHA DE RECOLECCIÓN DE LA INFORMACIÓN**

Se emplearon entrevistas personales por vía telefónica. Es requisito para hacer la encuesta que la persona entrevistada sea mayor de edad. Las fechas de realización de las entrevistas son del 17 al 19 de noviembre de 2023.

#### **5. EL CUESTIONARIO O INSTRUMENTOS DE CAPTACIÓN UTILIZADOS PARA GENERAR LA INFORMACIÓN PUBLICADA.**

El cuestionario empleado para la encuesta incluye la pregunta de intención de voto para Jefe de Gobierno por partidos y con candidatos. Las preguntas planteadas fueron: "Si hoy hubiera elecciones para Jefe de Gobierno de la Ciudad de México, ¿por cuál partido votaría usted?" y "Si las candidaturas a Jefe de Gobierno de la Ciudad en 2024 fueran las siguientes, ¿por quién votaría usted? "

Además se preguntaron y se publicaron las siguientes preguntas, en ese orden:

- ¿Cuál es su opinión acerca de...? muy buena, buena, mala o muy mala...o no lo conoce lo suficiente para opinar?
- La encuesta de Morena la ganó Omar García Harfuch, pero por paridad de género el partido nombró a Clara Brugada como coordinadora en la Ciudad. ¿Le parece justa o injusta esa decisión?
- ¿Cuánta confianza tiene usted en el método de encuestas que usa Morena para seleccionar candidatos y candidatas?
- En las elecciones para Jefe de Gobierno de la Ciudad de México en 2024. ¿Quién cree usted que gane?
- En las elecciones para Jefe de Gobierno de la Ciudad de México en 2024. ¿Quién le gustaría que gane?

## **6. FORMA DE PROCESAMIENTO, ESTIMADORES E INTERVALOS DE CONFIANZA.**

Los resultados sobre preferencia electoral se basan en las respuestas de 800 entrevistados. Los porcentajes se derivan del conteo directo de las respuestas obtenidas. Con un nivel de confianza de 95 por ciento, el margen de error de la encuesta para los resultados totales es de +/- 3.5 por ciento y de +/- 4.3 por ciento para uno de los escenarios de intención de voto para Jefe de gobierno con candidatos, realizado a 529 entrevistados.

## **7. DENOMINACIÓN DEL SOFTWARE UTILIZADO PARA EL PROCESAMIENTO.**

La información de la encuesta se preparó en formato Excel y se puede procesar y analizar en cualquier paquete estadístico.

## **8. LA BASE DE DATOS EN FORMATO ELECTRÓNICO**

Se adjunta a este documento el archivo de datos en Excel correspondiente a las variables de la encuesta publicada el 22 de noviembre de 2023, reservando cualquier otra pregunta o variable no publicada que se pudiera publicar más adelante.

## **9. PRINCIPALES RESULTADOS, PUDIENDO ESPECIFICAR LA PREFERENCIA DE VOTACIÓN BRUTA Y LA EFECTIVA**

A continuación, se incluye el resultado de la encuesta sobre preferencias electorales y al final de este documento se adjunta la publicación tal cual apareció en su versión impresa de EL FINANCIERO. Los resultados son porcentajes brutos.

### **CIUDAD DE MÉXICO**

Si hoy hubiera elecciones para Jefe de Gobierno de la Ciudad de México, ¿por cuál partido votaría usted? (% bruto)

PAN	22	PAN-PRI-PRD	35
PRI	10	Morena-PVEM-PT	47
PRD	3	MC	7
PVEM	1	Indep.	3
PT	1	Indefinido	8
MC	7		
Morena	45		
Indep.	3		
Indefinido	8		

Si las candidaturas a Jefe de Gobierno de la Ciudad en 2024 fueran los siguientes, ¿por quién votaría usted? (%)

	OCT		NOV
Clara Brugada, Morena-PVEM-PT	44	Clara Brugada, Morena-PVEM-PT	47
Santiago Taboada, PAN-PRI-PRD	33	Santiago Taboada, PAN-PRI-PRD	34
Salomón Chertorivski, MC	9	Salomón Chertorivski, MC	8
Otro	2	Otro	3
Indefinido	12	Indefinido	8

	NOV*
Clara Brugada, Morena-PT	45
Santiago Taboada, PAN-PRI-PRD	33
Salomón Chertorivski, MC	9
Adrián Rubalcava, PVEM	3
Otro	3
Indefinido	7

\* Pregunta realizada a 529 entrevistados del 18 al 19 de noviembre, posterior a que Adrián Rubalcava renunciara al PRI.

## 10. AUTORÍA Y FINANCIAMIENTO

La encuesta fue ordenada, patrocinada, realizada y publicada por EL FINANCIERO. El diseño de la encuesta es responsabilidad del Dr. Alejandro Moreno, director en encuestas y estudios de opinión de EL FINANCIERO.

*Persona moral que solicitó y ordenó la publicación:*

Grupo Multimedia Lauman, SAPI de CV (Editora del Periódico EL FINANCIERO).

Dirección: Guillermo González Camarena 600, Santa Fé, Álvaro Obregón, C.P. 01210, Ciudad de México.

Teléfono: 1579-7000

*Persona moral que patrocinó la publicación y ordenó la encuesta.*

El Financiero Marketing S.A. de C.V.

Dirección: Guillermo González Camarena 600, Santa Fé, Álvaro Obregón, C.P. 01210, Ciudad de México.

Teléfono: 1579-7000

Correo: [encuestas@elfinanciero.com.mx](mailto:encuestas@elfinanciero.com.mx) / [gmontano@lauman.com.mx](mailto:gmontano@lauman.com.mx)

## **11. RECURSOS ECONÓMICOS/FINANCIEROS APLICADOS.**

Los recursos asignados para la realización del estudio forman parte de un presupuesto general destinado a estudios y encuestas de opinión pública de EL FINANCIERO y sus diversas plataformas impresas y electrónicas. Dichos recursos consideran alrededor de \$50,000.00 (cincuenta mil pesos 00/100 M.N) en gastos de operación, los cuales no incluyen aspectos como el diseño de la encuesta y el análisis, ya que estos costos forman parte de los gastos corrientes del periódico EL FINANCIERO.

## **12. EXPERIENCIA PROFESIONAL Y FORMACIÓN ACADÉMICA.**

El diseño del estudio es de Alejandro Moreno, Doctor en Ciencia Política por la Universidad de Michigan, en Ann Arbor, Estados Unidos, Catedrático, Ex Presidente de la Asociación Mundial de Investigadores de Opinión Pública (WAPOR, por sus siglas en inglés) y director en encuestas y estudios de opinión de EL FINANCIERO. El Curriculum Vitae y documentación que prueba su pertenencia a asociaciones internacionales del gremio de la opinión pública se anexó al reporte de octubre pasado.

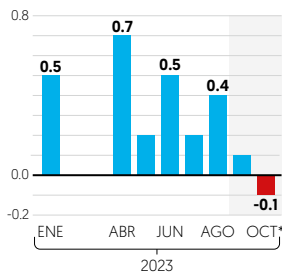


# Perfila economía mexicana pérdida de tracción

**Octubre.** Apunta Indicador Oportuno a enfriamiento de la industria y los servicios

## Actividad económica en México

■ Variación % mensual



Fuente: INEGI. \*IOAE

La economía parece haber iniciado el último trimestre del año en terreno negativo. Tras un avance de 0.1 por ciento mensual en septiembre, en octubre habría caído 0.1 por ciento, según el IOAE del INEGI. De confirmarse este dato negativo sería el primero en 16 meses, según cifras desestacionalizadas. El enfriamiento se habría dado por un menor dinamismo en la industria y los servicios, con un retroceso mensual de 0.1 por ciento cada uno. No obstante, en enero-octubre el crecimiento acumulado es de 3.4 por ciento anual y se anticipa un cierre de año similar. —A. Moscova / PÁG. 4

**VISIÓN DEL BANCO MUNDIAL**  
AUGURA 'FUTURO BRILLANTE' DE MÉXICO SI HAY CAMBIOS PARA MEJORAR PRODUCTIVIDAD. PÁG. 6

**ALICIA BÁRCENA EN COMCE**  
DUDA LA CANCELLER QUE EL PAÍS ENTIENDA LA RELEVANCIA DEL NEARSHORING. PÁG. 10

**PACTO ENTRE ISRAEL Y HAMÁS**  
LIBERARÁN A 50 REHENES DE LOS 240 RETENIDOS A CAMBIO DE 150 PRESOS PALESTINOS; ALTO AL FUEGO DE 4 DÍAS. PÁG. 28

## CUIDAN CONSUMIDORES EL BOLSILLO

Oxxo y Bara, tiendas de conveniencia y descuentos de FEMSA, duplican ya en desempeño a los autoservicios. PÁG. 16

ESCRIBEN

**Ciro Murayama**  
ECONOMÍA POLÍTICA / 24

**Lourdes Mendoza**  
SOBREMESA / 39

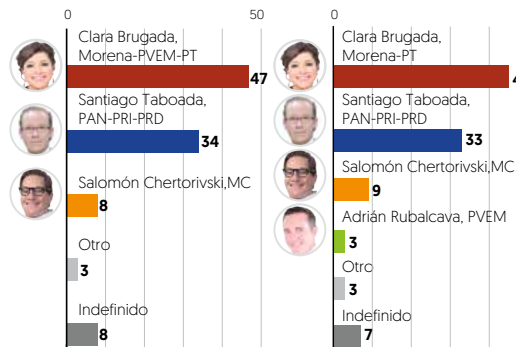
## ELECCIONES

ENCUESTA ARRANQUE DE PRECAMPAÑAS EN CDMX

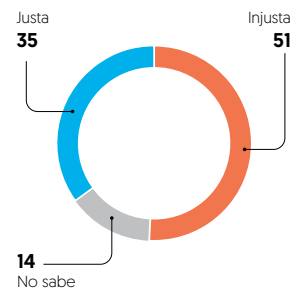
PÁG. 36 Y 37

## TIENE BRUGADA VENTAJA DE 13 PUNTOS SOBRE TABOADA

Si las candidaturas a jefe de Gobierno de la ciudad en 2024 fueran las siguientes, ¿por quién votaría usted? (%)



La encuesta de Morena la ganó Omar García Harfuch, pero por paridad de género el partido nombró a Clara Brugada como coordinadora en la Ciudad. ¿Le parece justa o injusta esa decisión? (%)



Fuente: EL FINANCIERO, encuesta telefónica en la Ciudad de México realizada a 800 adultos del 17-19 de noviembre de 2023.



**CLAUDIA SHEINBAUM**

En el Frente sólo hay 'imposición'; contemplaría invitar a inconformes. PÁG. 30



**XÓCHITL GÁLVEZ**

Tras afianzar coalición de 'Fuerza y Corazón', pide al FAM focalizar ya contienda. PÁG. 31



## ENTRE/DICHOS

MARCELO EBRARD NIEGA PARTICIPAR EN EVENTOS DE PRECAMPAÑA DE CLAUDIA SHEINBAUM; 'NO ES MI OBJETIVO', DICE. PÁG. 33



PÁGS. 11 Y 29

**LAS MALVINAS SON "INNEGOCIABLES", AFIRMA GRAN BRETAÑA**  
Pactan transición Fernández y Milei

**FRÍO ENCUENTRO.** El presidente saliente y el electo se reunieron 2 horas. Tiene bolsa argentina su mayor alza en 32 años.



**FUE UN 'AUTOGOL': AMLO**  
NO SE ROMPERÁN RELACIONES CON ARGENTINA, PERO MÉXICO 'PINTARÁ SU RAYA'. PÁG. 32



## ¿Y los ciudadanos del Frente?

El lunes por la noche PRI, PAN y PRD emitieron un comunicado de 343 palabras para anunciar que su coalición rumbo a las elecciones presidencial y del Congreso de la Unión se llamará “Fuerza y Corazón por México”. En el texto no existen las palabras ciudadanía, ciudadanos o similares.

El boletín de los presidentes de Acción Nacional, del Revolucionario Institucional y de la Revolución Democrática expone, con humor involuntario, supongo, que “los dirigentes Marko Cortés, Alejandro Moreno y Jesús Zambrano intercambiaron propuestas y generaron un amplio consenso y acuerdo para fortalecer a Xóchitl Gálvez y lograr lo mejor para el país”.

Menos mal que entre los tres lograron amplio consenso. Claro, si unas horas antes el PRD había amagado (es un decir) con agarrar sus (pocas) chivas e irse al considerar que no se le estaba dando su lugar, no está de más el subrayado de que ahora esa *troika* vive la paz del “amplio consenso”.

El boletín destaca una realidad. En su redacción y en las fotografías que se repartieron junto con el comunicado aparecen sólo las cabezas de la otrora partidocracia. Brilla por su ausencia, literalmente, eso que tanto se cacareó durante meses — años incluso —: la participación de la llamada sociedad civil.

Hay al menos tres lecturas de ese mensaje de que los partidos priman y nadie más.

La primera es que la llamada marea rosa fue el resultado de temores frente a políticas muy concretas del presidente López Obrador, pero que no se deben

LA FERIA

**Salvador Camarena**

Opine usted:  
nacional@elfinanciero.com.mx  
@salcamarena



**En general, esos ciudadanos no aparecen hoy ni con los partidos ni con la precandidata**

confundir las nutridas manifestaciones sociales con la representatividad, y menos la articulación intergrupala, de algunos liderazgos “ciudadanos”.

De forma que al llegar la etapa de las campañas, o precampañas si se quiere, arriba también el momento de las organizaciones profesionales de la política. El momento de esos que pueden movilizar votos, de aquellos sobre cuyas estructuras y experiencia se han de montar las giras y los actos proselitistas.

Al final de cuentas, estos par-

tidos serán los que siglen todas y cada una de las candidaturas; incluidas, si las hubiere, aquellas donde el o la elegida para representar a la coalición del curso nombre sea un o una ciudadana, y no alguien dedicado profesionalmente a la política.

La segunda lectura tiene que ser una reflexión sobre lo que realmente aportaron, o aportarán en la hora de la verdad, las organizaciones ciudadanas que manifestaron su simpatía con la alianza de PAN, PRI y PRD. Y si en el proceso esa ciudadanía se consolidó de alguna forma.

En su momento circuló la idea de que representantes ciudadanos de diversos orígenes darían legitimidad a partidos que hoy enfrentan severos cuestionamientos por sus grandes deficiencias, y negligencias, en los gobiernos del pasado. Hasta fotos se tomaban juntos. Pero el lunes ya no.

No sobra decir que algunos de esos ciudadanos en realidad son políticos hoy sin partido, que intentan reposicionarse (lo cual es legítimo) en la política llamándose ciudadanía (lo cual es de dudosa legitimidad). En todo caso, la cuestión es si tienen peso, representatividad, arrastre, recursos o algo.

Pudieron articular la expresión de repudio a decisiones de AMLO, mas es de dudarse si en sentido contrario pueden movilizar votos a favor de Xóchitl Gálvez.

Y con eso la tercera lectura. Esas figuras de la ciudadanía se involucraron en la organización de la interna del otrora Frente Amplio por México, y algunas de esas personas hasta fungieron como árbitros de la misma. Concluida ésta, dónde está la articulación de precandidata y “ciudadanos”.

En general, esos ciudadanos no aparecen hoy ni con los partidos ni con la precandidata. ¿Se esfumaron?

### ACUSA GODOY

## Minoría frena ratificación; “busca impunidad”

Ernestina Godoy acusó ayer que “una minoría” de personas legisladoras del Congreso de la Ciudad de México, “que busca impunidad”, es la que se opone a su ratificación como fiscal de la Ciudad de México.

“He participado en este proceso de ratificación con el conocimiento, yo también ya lo sabía, de que hay un grupo que quiere impunidad y por ello han instruido mi no ratificación”, dijo en referencia a diputados de oposición, entre ellos los del PAN.

Al comparecer de manera virtual ante la Comisión de Administración y Procuración de Justicia del Congreso local, como



Presente. La fiscal capitalina, Ernestina Godoy, ayer, en comparecencia.

parte del proceso de ratificación, Godoy negó que la fiscalía a su cargo haga persecución política o fabrique delitos.

Confrontó a los legisladores de

oposición que hicieron críticas a su gestión, y se dijo confiada en que continuará al frente de la fiscalía.

“Tengo confianza en la mayoría de ustedes, tengo confianza de que, más allá de interés personales o políticos, habrá altura de miras para anteponer el interés público. Estamos listos para un nuevo mandato. Sé que el bien siempre prevalecerá ante el mal”, indicó.

Antes tomaron la palabra legisladores y legisladoras de Morena, Partido Verde, Mujeres Demócratas e Izquierda Liberal, quienes defendieron la gestión de Godoy y perfilearon su voto de ratificación.

—David Saúl Vela

### ENCUESTA PREFERENCIAS PARA JEFATURA DE GOBIERNO

MC TIENE 8%

# Arranca Brugada con ventaja en CDMX

La morenista obtiene 47% de las preferencias para encabezar la Jefatura de Gobierno; Santiago Taboada, 34%

ALEJANDRO MORENO  
amoreno@elfinanciero.com.mx

YURITZI MENDIZABAL  
ymendizabal@elfinanciero.com.mx

Al arranque de las precampañas, Clara Brugada, de Morena-PVEM-PT, obtiene una ventaja de 13 puntos sobre Santiago Taboada, del Frente PAN-PRI-PRD, rumbo a la elección de jefe de Gobierno de la Ciudad de México.

De acuerdo con la encuesta de El Financiero, realizada del 17 al 19 de noviembre a 800 adultos en la capital vía telefónica, Clara Brugada obtiene 47 por ciento de preferencias para encabezar la Jefatura de Gobierno, mientras que Santiago Taboada tiene 34 por ciento. Salomón Chertorivski obtendría 8 por ciento. Un 3 por ciento apoyaría a otra opción, y 8 por ciento está indefinido.

En otro careo hipotético, con Adrián Rubalcava por el PVEM, partido al que posiblemente se sumaría luego de su ruptura con el PRI, Clara Brugada, abanderando a Morena y PT, obtendría 45 por ciento; Taboada, de la coalición PAN-PRI-PRD, 33 por ciento; Chertorivski, por MC, 9 por ciento, y Rubalcava, por el PVEM, 3 por ciento, con 7 por ciento de indefinidos.

Luego de la definición de candidatos de Morena, las opiniones favorables de Clara Brugada casi no se movieron; pasaron de 43 a 44 por ciento, entre octubre y noviembre. En cambio, la opinión positiva de Omar García Harfuch bajó, luego de no ser seleccionado. De 46 a 40 por ciento, en el mismo lapso.

Santiago Taboada obtuvo 33 por

ciento de opiniones positivas este mes, un punto más que en octubre, cuando registró 32 por ciento. El emecista Salomón Chertorivski registra este mes 18 por ciento de opiniones favorables.

De acuerdo con la encuesta, a 51 por ciento de los entrevistados le pareció injusto que García Harfuch no haya sido seleccionado como candidato de Morena por un criterio de paridad de género, a pesar de haber ganado la encuesta. A 35 por ciento esta decisión le pareció justa y 14 por ciento no tuvo opinión al respecto.

Respecto del método de selección, 40 por ciento tiene mucha o algo de confianza en el método por encuestas que utiliza Morena para seleccionar a sus candidatos, mientras que 58 por ciento tiene poca o nada de confianza.

Según el estudio, 36 por ciento de los capitalinos no cree que haya alternancia el próximo año en la Ciudad de México, ya que creen que Morena y aliados ganarán, mientras que sólo 22 por ciento cree que la oposición podría ganar. En tanto, 38 por ciento considera que la elección para jefe de Gobierno en la capital podría estar competida.

También se preguntó por quién le gustaría que gane el próximo año. El 48 por ciento de los entrevistados dijo que le gustaría que Morena y aliados ganaran la Jefatura de Gobierno. Un 35 por ciento se inclina por la oposición y a 10 por ciento le es indiferente quién gane.

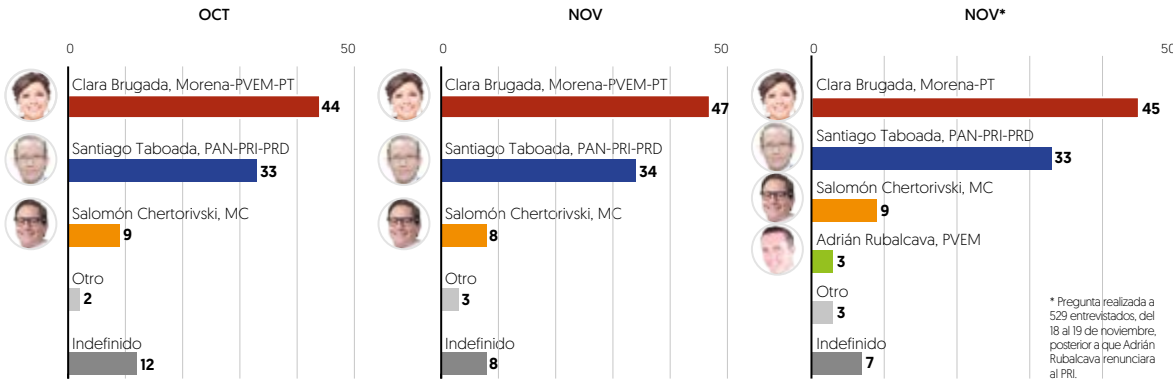
La intención de voto por partidos registra 47 por ciento de apoyo para Morena y aliados, y 35 por ciento para la oposición. Movimiento Ciudadano tendría 7 por ciento.

## ELECCIONES

## ELECCIONES EN CDMX

## Careos

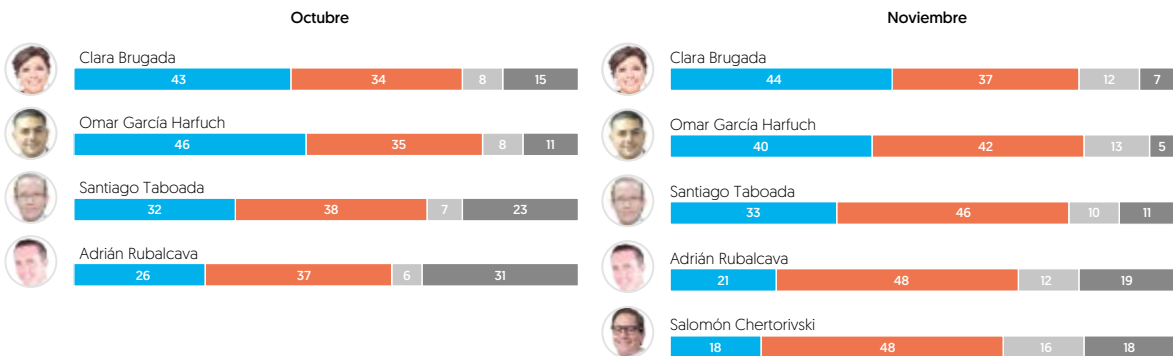
Si las candidaturas a jefe de Gobierno de la ciudad en 2024 fueran las siguientes, ¿por quién votaría usted? (%)



## Imagen de personajes

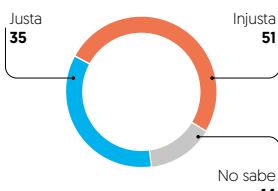
¿Cuál es su opinión acerca de...? (%)

Favorable Desfavorable Neutral No le conoce



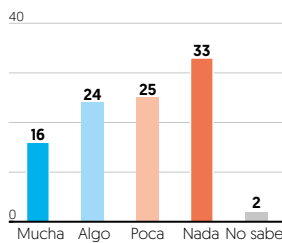
## ¿Decisión justa o injusta?

La encuesta de Morena la ganó Omar García Harfuch, pero por paridad de género el partido nombró a Clara Brugada como coordinadora en la ciudad. ¿Le parece justa o injusta esa decisión? (%)



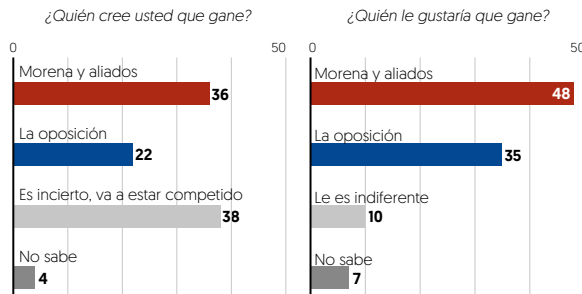
## Confianza en el proceso

¿Cuánta confianza tiene usted en el método de encuestas que usa Morena para seleccionar candidatos y candidatas? (%)



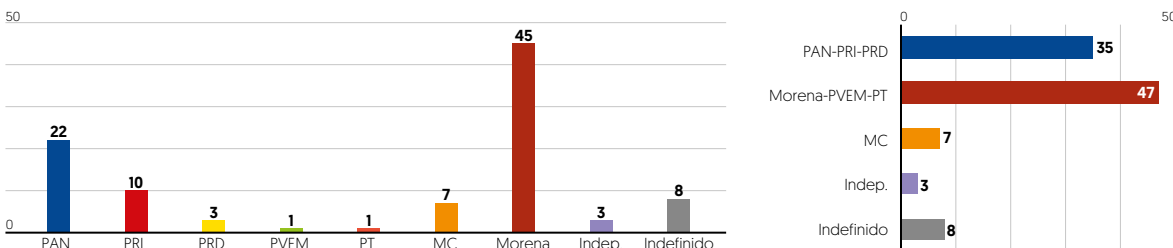
## Ganador probable y ganador deseable

En las elecciones para jefe de Gobierno de la Ciudad de México en 2024... (%)



## Intención de voto por partidos

Si hoy hubiera elecciones para jefe de Gobierno de la Ciudad de México, ¿por cuál partido votaría usted? (% bruto)



**Metodología:** Encuesta en la Ciudad de México, realizada del 17 al 19 de noviembre de 2023, vía telefónica, a 800 adultos. Se hizo un muestreo probabilístico de teléfonos residenciales y celulares. Con un nivel de confianza de 95%, el margen de error de las estimaciones es de +/- 3.5 por ciento para los resultados con 800 entrevistas y de +/- 4.3 por ciento para los resultados con 529 entrevistas. Se entrega informe completo del estudio y sus características metodológicas al IECM. Los resultados reflejan las preferencias electorales y las opiniones de los encuestados al momento de realizar el estudio y son válidos para esa población y fechas específicas.

Patrocinio y realización: El Financiero

## FOCOS

**El freno.** La senadora Patricia Mercado adelantó que buscará frenar las aspiraciones del actor y empresario Roberto Palazuelos, ya que todavía no hay una decisión sobre su candidatura.

**Más voces.** La exlegisladora y fundadora de Movimiento Ciudadano Martha Tagle se unió a la condena de la precandidatura de Palazuelos y declaró que no está de acuerdo con que sea uno de los abanderados del movimiento.

## BUSCA ESCAÑO CON MC

## Emecistas repudian llegada de Palazuelos

La inscripción del actor y empresario Roberto Palazuelos como precandidato de Movimiento Ciudadano (MC) al Senado generó descontento entre algunas integrantes del partido.

Por un lado, la senadora Patricia Mercado lamentó que figuras como el exaspirante a la candidatura de Quintana Roo, también por MC, ahora busque un escaño en la Cámara alta.

Las aspiraciones de Palazuelos se vieron truncadas después de que apareciera una entrevista en la que confesó haber participado en una balacera en la que dos personas perdieron la vida.

Durante la conversación con Yordi Rosado, en octubre de 2020, el actor contó cómo llegó a un lugar con un amigo colombiano "mafiosón" y fueron recibidos a balazos. Acto seguido, explicó que él sabía que no tendría repercusiones si disparaban de regreso.

"Yo, con mi conocimiento jurídico, dije: este güey ya le jaló, trae pólvora; si me lo chingo, es legítima defensa. De repente veo que se está agarrando con el de la puerta y la chingada, se armó una balacera (y) matamos a dos cabrones", confesó.

Mercado recordó este hecho, y sostuvo que una persona así no puede ser postulada por MC.

"Una cosa es que existan diferencias en ideas puntuales al interior de las fuerzas políticas, y otra es que se le entregue un espacio a una persona que ha confesado crímenes en televisión, que ha amenazado con "ajuste de cuentas" a una extrabajadora y que por décadas se ha ufano de beneficiarse con tráfico de influencias", sentenció. —Pedro Hiriart