


INDEMERC PRESENTA:

**RESUMEN EJECUTIVO DE UNA ENCUESTA TELEFÓNICA
CON REPRESENTATIVIDAD ESTATAL
PARA EVALUAR EL AMBIENTE ELECTORAL CON MIRAS A
LA PRÓXIMA ELECCIÓN PARA JEFATURA DE GOBIERNO
DE LA CDMX**

FECHAS DE LEVANTAMIENTO: DEL 17 AL 19 DE FEBRERO DE 2024



Proyecciones electorales para Jefe de Gobierno

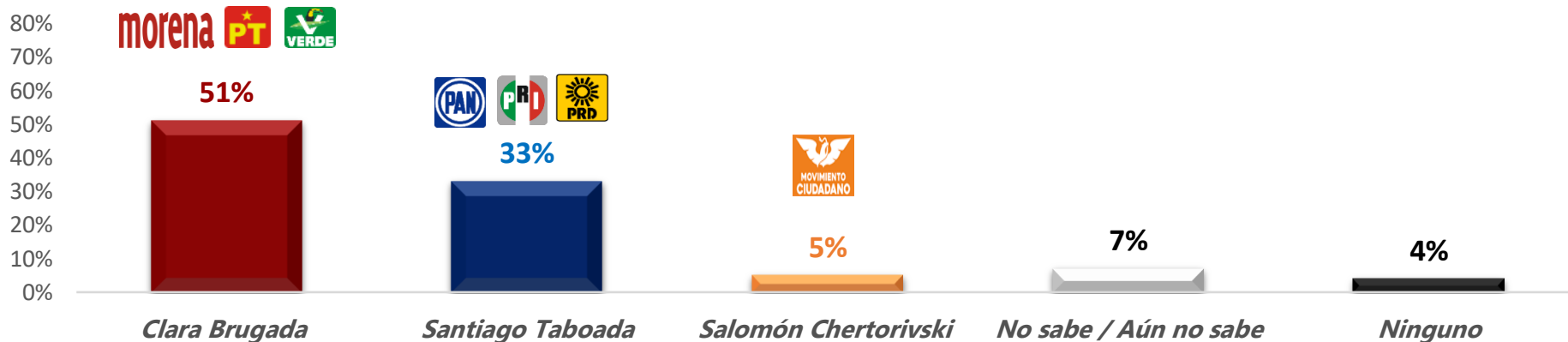
PREFERENCIAS ELECTORALES POR ALIANZA / COALICIÓN Y CANDIDATOS PARA JEFE DE GOBIERNO

Análisis entre el Total de entrevistados Feb'24 (N =1070)

Margen de error de última medición : Menor a +/- 3.0 % para cada estimación del total de entrevistados

“PARA ESTE PRONÓSTICO SE PREGUNTÓ CON NOMBRE DE CANDIDATO Y ALIANZA”

PREFERENCIA ELECTORAL BRUTA




PREFERENCIA ELECTORAL NETA



P. Y si la elección para JEFE O JEFA DE GOBIERNO DE LA CIUDAD DE MÉXICO fuera hoy en este preciso momento y usted se encontrará en la casilla, ¿por cuál de las siguientes tres opciones votaría?

Nota metodológica: Encuesta telefónica en la Ciudad de México con operadores en vivo. Tipo de muestra: Estratificada y aleatoria simple. Tamaño de muestra: 1,070 entrevistas efectivas (margen de error: +/- 3.0%). Universo objetivo: Hombres y mujeres de 18 años o más con acceso telefónico fijo y/o móvil que afirman contar con credencial para votar vigente. Fecha de levantamiento: Del 17 al 19 de febrero de 2024. Estudio financiado por: La Crónica Diaria, S.A. de C.V.

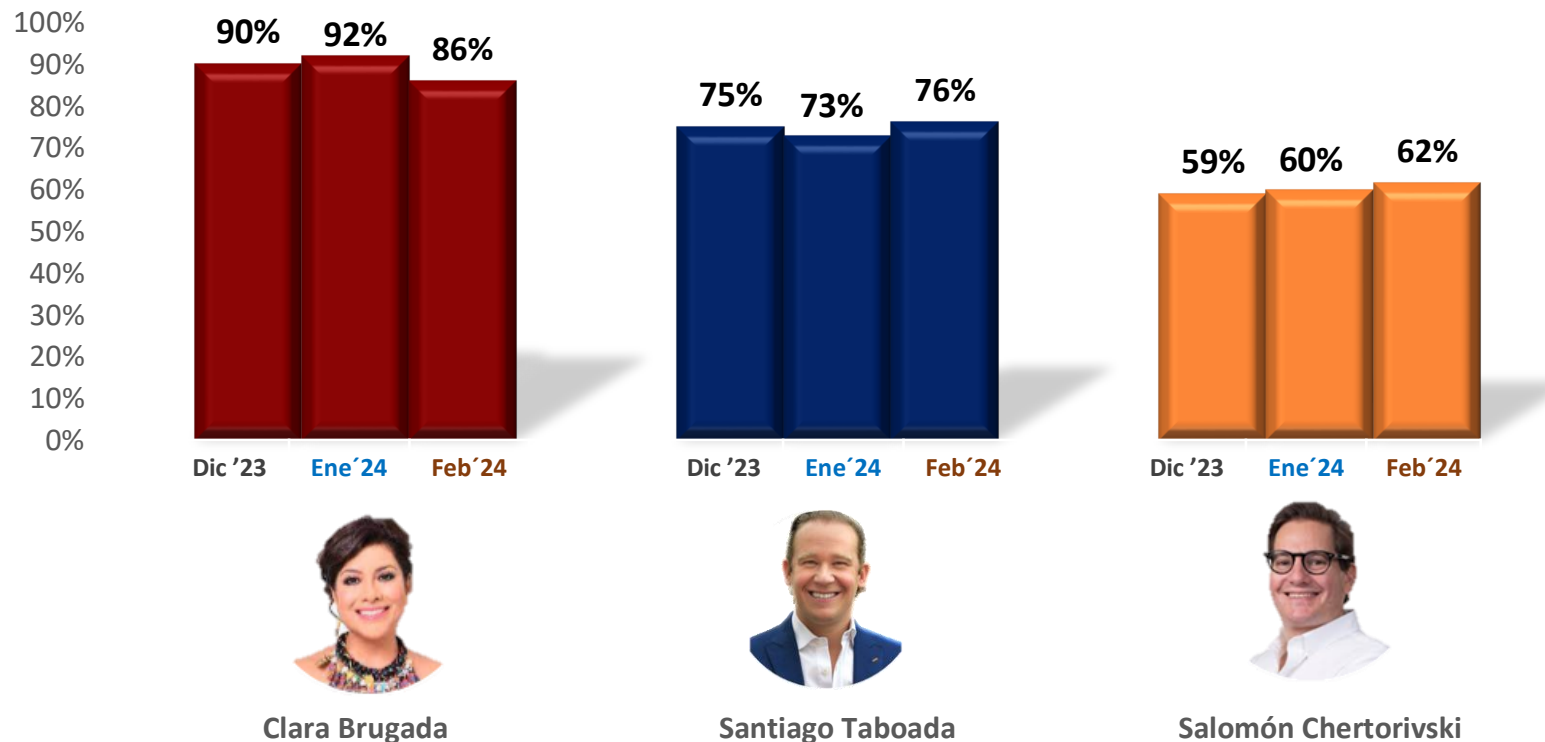


Conocimiento de aspirantes para Jefatura de Gobierno de la CDMX

CONOCIMIENTO DE LOS ASPIRANTES A LA JEFATURA DE GOBIERNO DE LA CDMX (SE MUESTRAN RESULTADOS DE “SÍ LO CONOCE”)

TRACKING

Análisis entre el Total de entrevistados Dic'23 (N =1070), Ene'24 (N =1070) y Feb'24 (N =1070)
Margen de error de última medición : Menor a +/- 3.0 % para cada estimación del total de entrevistados



Clara Brugada



Santiago Taboada



Salomón Chertorivski

P ¿ Conoce usted o ha oído nombrar a... **SÍ O NO?**

Nota metodológica: Encuesta telefónica en la Ciudad de México con operadores en vivo. Tipo de muestra: Estratificada y aleatoria simple. Tamaño de muestra: 1,070 entrevistas efectivas (margen de error: +/- 3.0%). Universo objetivo: Hombres y mujeres de 18 años o más con acceso telefónico fijo y/o móvil que afirman contar con credencial para votar vigente. Fecha de levantamiento: Del 17 al 19 de febrero de 2024. Estudio financiado por: La Crónica Diaria, S.A. de C.V.



Intención de voto de cada personaje para Jefe de Gobierno

INTENCIÓN DE VOTO HACIA ASPIRANTES A LA JEFATURA DE GOBIERNO DE LA CDMX

TRACKING


Análisis entre el Total de entrevistados Dic'23 (N=1070), Ene'24 (N=1070) y Feb'24 (N=1070)
Margen de error de última medición : Menor a +/- 3.0 % para cada estimación del total de entrevistados

■ Definitivamente sí + sí ■ No + Definitivamente no ■ No sabe ■ No conoce

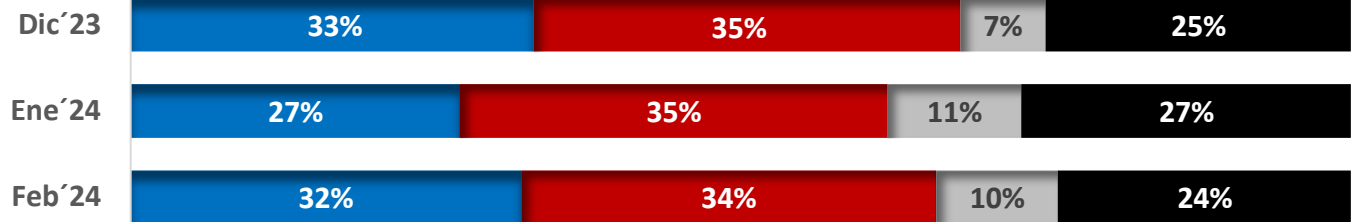
0% 10% 20% 30% 40% 50% 60% 70% 80% 90% 100%



Clara Brugada



Santiago Taboada



Salomón Chertorivski



P. ¿Usted votaría por... para JEFE O JEFA DE GOBIERNO DE LA CIUDAD DE MÉXICO ?

Definitivamente SI, Sí, NO o Definitivamente no?

Nota metodológica: Encuesta telefónica en la Ciudad de México con operadores en vivo. Tipo de muestra: Estratificada y aleatoria simple. Tamaño de muestra: 1,070 entrevistas efectivas (margen de error: +/- 3.0%). Universo objetivo: Hombres y mujeres de 18 años o más con acceso telefónico fijo y/o móvil que afirman contar con credencial para votar vigente. Fecha de levantamiento: Del 17 al 19 de febrero de 2024. Estudio financiado por: La Crónica Diaria, S.A. de C.V.



Proyecciones electorales para Presidente de la República

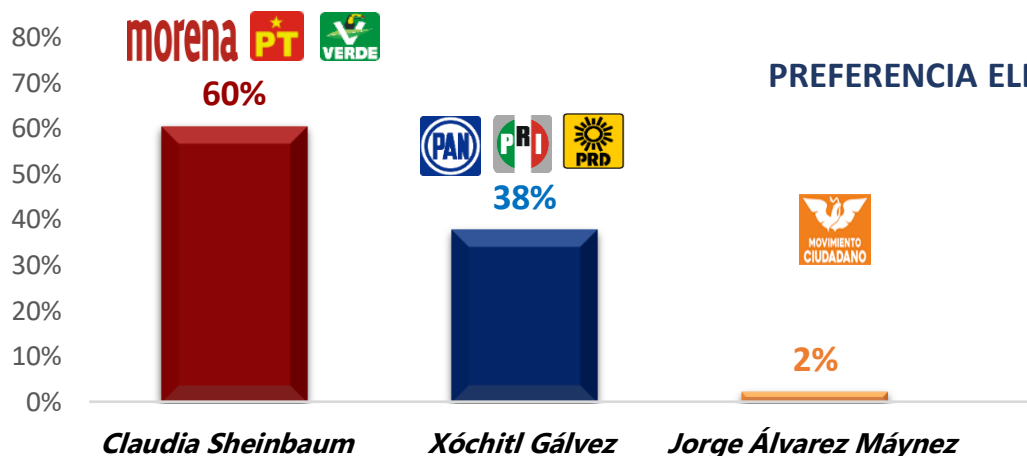
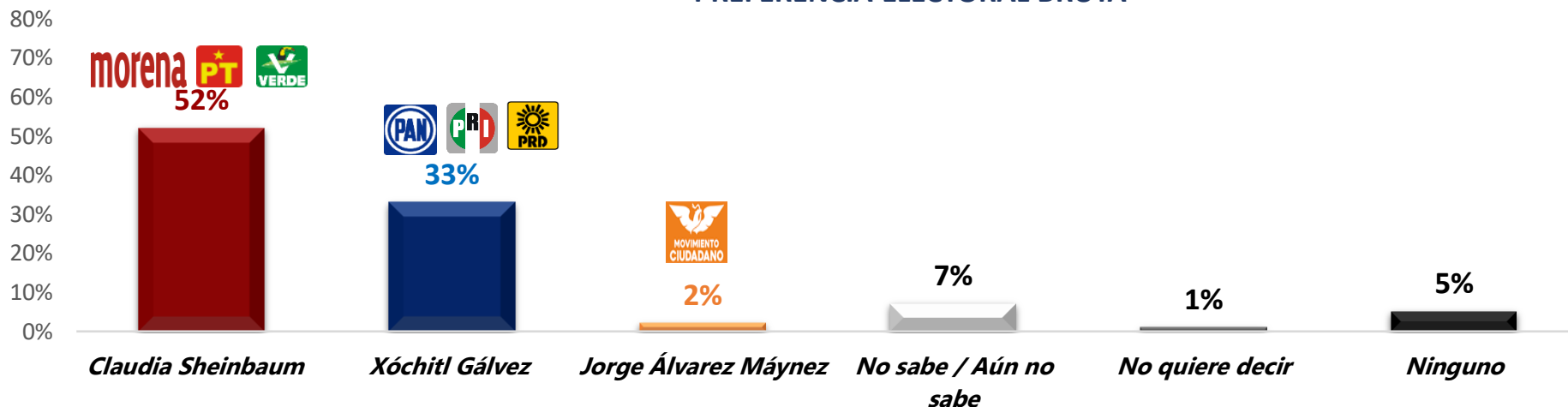
PREFERENCIAS ELECTORALES POR ALIANZA / COALICIÓN Y CANDIDATOS PARA PRESIDENTE DE LA REPÚBLICA

Análisis entre el Total de entrevistados Feb'24 (N =1070)

Margen de error de última medición : Menor a +/- 3.0 % para cada estimación del total de entrevistados

“PARA ESTE PRONÓSTICO SE PREGUNTÓ CON NOMBRE DE CANDIDATO Y ALIANZA”

PREFERENCIA ELECTORAL BRUTA



Sin considerar Indecisos ni quienes dieron otras respuestas como:
“ Aún no decido ” y “ Ninguno ” equivalente al 15 % de las respuestas

P. Y si la elección para **PRESIDENTE DE LA REPÚBLICA** fuera hoy en este preciso momento y usted se encontrará en la casilla, ¿por cuál de las siguientes tres opciones votaría?

Nota metodológica: Encuesta telefónica en la Ciudad de México con operadores en vivo. Tipo de muestra: Estratificada y aleatoria simple. Tamaño de muestra: 1,070 entrevistas efectivas (margen de error: +/- 3.0%). Universo objetivo: Hombres y mujeres de 18 años o más con acceso telefónico fijo y/o móvil que afirman contar con credencial para votar vigente. Fecha de levantamiento: Del 17 al 19 de febrero de 2024. Estudio financiado por: La Crónica Diaria, S.A. de C.V.



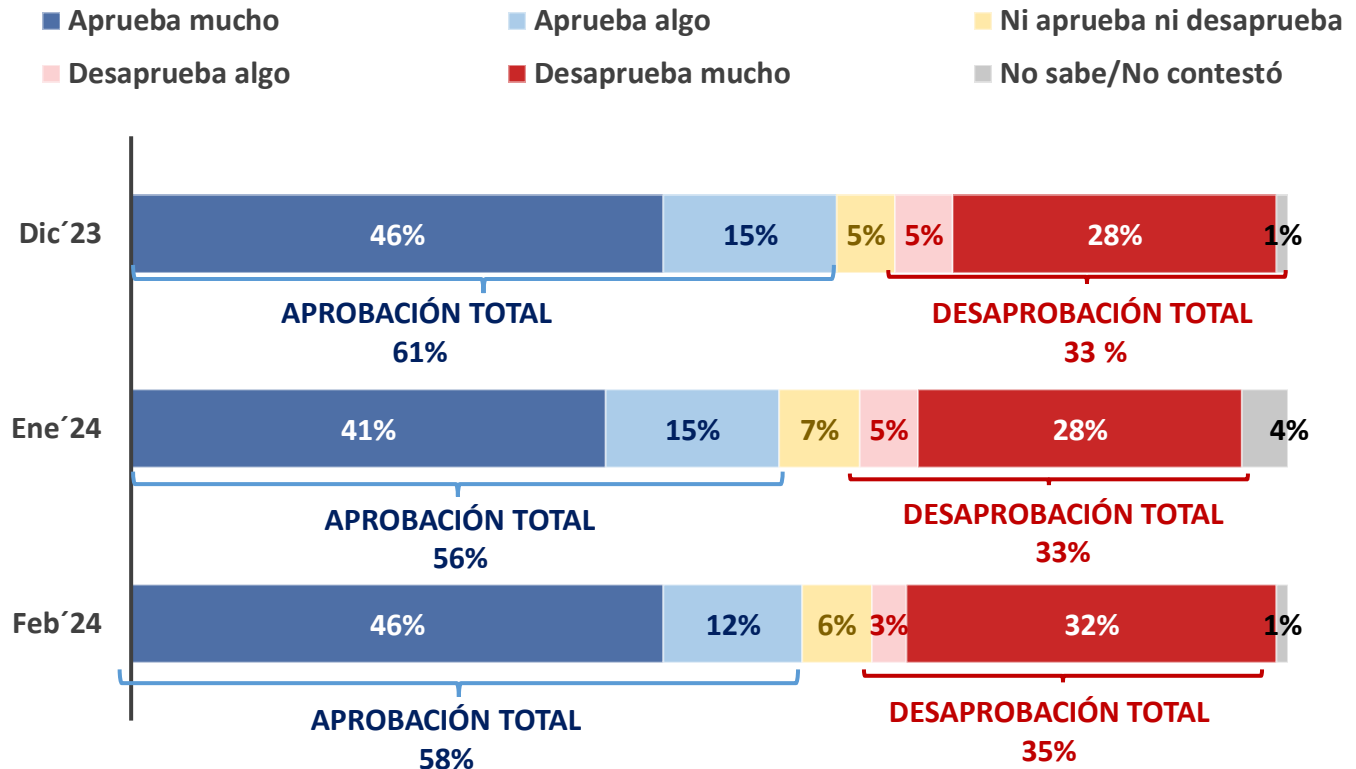
Nivel de aprobación del Presidente de la República

NIVEL DE APROBACIÓN DEL PRESIDENTE DE LA REPÚBLICA

Lic. Andrés Manuel López Obrador

TRACKING

Análisis entre el Total de entrevistados Dic'23 (N =1070), Ene'24 (N =1070) y Feb'24 (N =1070)
Margen de error de última medición : Menor a +/- 3.0 % para cada estimación del total de entrevistados






P Dígame, en términos generales, ¿qué tanto aprueba o desaprueba la forma en la que ... realiza su trabajo?

Nota metodológica: Encuesta telefónica en la Ciudad de México con operadores en vivo. Tipo de muestra: Estratificada y aleatoria simple. Tamaño de muestra: 1,070 entrevistas efectivas (margen de error: +/- 3.0%). Universo objetivo: Hombres y mujeres de 18 años o más con acceso telefónico fijo y/o móvil que afirman contar con credencial para votar vigente. Fecha de levantamiento: Del 17 al 19 de febrero de 2024. Estudio financiado por: La Crónica Diaria, S.A. de C.V.

	METODOLOGÍA PROPIEDAD DE INDEMERC MUNDIAL, S.A.
Objetivo del Estudio	Evaluar el ambiente electoral actual con miras a la próxima elección de Jefe o Jefa de Gobierno de la Ciudad de México.
Universo Objetivo	Hombres y Mujeres mayores de 18 años con acceso telefónico fijo.
Marco Muestral	Listado de números telefónicos fijos de la Ciudad de México.
Tipo de Muestra	Aleatoria
Método de recolección de datos	El estudio fue llevado a cabo vía telefónica mediante la aplicación de un cuestionario estructurado por operadores telefónicos.
Tamaño de Muestra	1,070 entrevistas efectivas finales. Con un tamaño de muestra de 1,070 entrevistas, considerando niveles de confianza del orden del 95%, y en el Análisis de Total de Entrevistados, se tiene un error muestral teórico de +/- 3.0 % en la proporción de 0.6 a 0.4.
Aviso Importante Sobre Margen de Error.	Todos los ejercicios muestrales, con base en muestreos probabilísticos o no, están sujetos a diferentes fuentes de error – tales como fraseo de preguntas, errores de cobertura, de muestreo y ponderaciones - que no se pueden cuantificar o estimar con exactitud. Lo único que se puede estimar son márgenes de error teóricos con base en muestreos 100% probabilísticos sin ponderación alguna. Por lo tanto, los errores de muestreo calculados en este documento son meramente teóricos.

METODOLOGÍA PROPIEDAD DE INDEMERC MUNDIAL, S.A.

Fechas del levantamiento	17 al 19 de febrero de 2024
Equipo de levantamiento	30 entrevistadores, 4 supervisores en vivo.
Equipo de procesamiento	4 capturistas y 4 codificadores con 2 supervisores.
Equipo Ejecutivo	1 Director General Adjunto, 1 Director de Proyectos, 1 Analista.
Método de estimación de Resultados	Se realizaron las ponderaciones necesarias para ajustar la muestra con cifras del listado nominal de la Ciudad de México con base en Sexo, Grupos de Edad y Nivel Socioeconómico.
Nota sobre estimación de preferencias	Las preferencias electorales reportadas en esta encuesta sólo tienen validez para el Universo Objetivo de esta encuesta y durante las fechas del levantamiento de la misma.
Tasa general de rechazo a la entrevista	59%
Frecuencia de no respuesta	Como se puede observar en el cuadro de Preferencia Bruta para Jefe de Gobierno, la no respuesta es del 11 % sin incluir “Ninguno”, es decir, considerando quienes no quisieron/pudieron dar respuesta a la pregunta electoral.
Forma de procesamiento	Validación y Clean-up en Microsoft Excel.
Denominación de software utilizado para el procesamiento	SPSS (Statistical Package for the Social Sciences)
Realizado por	Indemerc Mundial, S.A.; Zamora 98, Col. Condesa, México, D.F., C.P. 06140 (55) 55 53 58 88 Contacto: yliconacortes@indemerc.com

	METODOLOGÍA PROPIEDAD DE INDEMERC MUNDIAL, S.A.
Patrocinado por	 Londres 38. Col. Juárez CP 06600, Cuauhtémoc, Ciudad de México Tels.: 55 1084 5800
Realizado por	 Indemerc Mundial, S.A.; Zamora 98, Col. Condesa, México, D.F., C.P. 06140 (55) 55 53 58 88 Contacto: vliconacortes@indemerc.com
Solicitó la Publicación	 Londres 38. Col. Juárez CP 06600, Cuauhtémoc, Ciudad de México Tels.: 55 1084 5800
Medio de Primera Publicación y Fecha	Por definir
Costo estimado de este estudio	El costo directo de esta encuesta fue de \$ 60,000.00 M.N. + IVA y sería, en total de \$69,600.00 (Sesenta y nueve mil seiscientos pesos (00/100) M.N.)