

# ALCALDÍAS

INSTITUTO ELECTORAL DE LA CIUDAD DE MÉXICO

# INFORME EJECUTIVO

PROCESO ELECTORAL LOCAL ORDINARIO 2023-2024  
MONITOREO PRECampañas 2023-2024



# Tabla de Contenido

<b>Tabla de Contenido.....</b>	<b>1</b>
<b>Introducción.....</b>	<b>3</b>
<b>Actores políticos.....</b>	<b>3</b>
<b>Nota metodológica.....</b>	<b>3</b>
<b>Resultados generales.....</b>	<b>4</b>
Precampañas para las Alcaldías de la Ciudad de México.....	5
<b>Resultados por cada una de las variables.....</b>	<b>7</b>
<b>Radio y televisión.....</b>	<b>7</b>
I. Tiempo de transmisión.....	7
Por precandidatura.....	7
Radio y televisión.....	10
Radio.....	11
Televisión.....	12
II. Géneros periodísticos.....	13
Piezas informativas en Radio y televisión.....	16
Radio.....	18
Por precandidatura.....	22
III. Valoración de la información.....	26
Radio y televisión.....	26
Radio.....	26
Televisión.....	27
IV. Recursos técnicos utilizados para presentar la información.....	28
Por precandidatura Radio.....	29
Por precandidatura Televisión.....	31
V. Ubicación o jerarquización de la información.....	33
A) Jerarquización de la pieza informativa.....	33
B) Segmento del tiempo en que apareció la información.....	34
VI. Género.....	35
Menciones para mujeres y hombres en radio y televisión.....	35
Valoración en radio para mujeres y hombres.....	36
Valoración en televisión para mujeres y hombres.....	36
Géneros periodísticos para mujeres y hombres.....	37
Recurso técnico para mujeres y hombres.....	41
Jerarquización de la información para mujeres y hombres.....	49
Segmento del tiempo para mujeres y hombres.....	52
Sexo de la persona que emite la noticia, en radio y televisión.....	59



VII. Igualdad de género y no discriminación.....	60
Uso de lenguaje incluyente, no sexista y no discriminatorio.....	60
VIII. Violencia política contra las mujeres en razón de género.....	64
Presencia de estereotipos de género.....	65
IX. Reporte de los resultados de las encuestas.....	67
<b>Anexo Gráfico.....</b>	<b>68</b>



# Introducción

Informe que presenta la Facultad de Ciencias Políticas y Sociales de la Universidad Nacional Autónoma de México al Instituto Electoral de la Ciudad de México (IECM), en relación con el monitoreo de programas de radio y televisión que difundan noticias durante el periodo de precampañas del Proceso Electoral Local Ordinario 2023-2024 en la Ciudad de México, de acuerdo con el catálogo aprobado por la Junta Administrativa del IECM.

(Periodo del 25 de noviembre de 2023 al 3 de enero de 2024).

## Actores políticos

A continuación se muestran los actores políticos que participan en el proceso electoral con sus siglas correspondientes:

Partido político	Siglas
Partido Acción Nacional	PAN
Partido Revolucionario Institucional	PRI
Partido de la Revolución Democrática	PRD
Partido del Trabajo	PT
Partido Verde Ecologista de México	PVEM
Movimiento Ciudadano	MOVIMIENTO CIUDADANO
Morena	MORENA

\* El orden de los actores políticos corresponde a la forma en que aparecen en la sección de Partidos Políticos en la página del IECM.

## Nota metodológica

Para efectos de interpretar el presente reporte, se debe hacer distinción entre los siguientes conceptos, dado que no todas las cifras del conteo coincidirán entre ellas, debido a las variables consideradas en cada elemento de análisis:

- **Pieza de monitoreo.** Unidad de análisis que contiene todas las variables, es decir, la fracción o las fracciones generadas por la división de la información presentada a lo largo de la transmisión del noticiario. En la nomenclatura de esta metodología, una pieza de monitoreo equivale a una mención.
- **Pieza informativa.** Unidad completa de información que se define por las características propias del género periodístico del que se trate. Por ejemplo, un reportaje puede presentarse en el cuerpo del noticiario y en el resumen informativo. En ese caso, se trata de una sola pieza informativa, pero se toman como dos piezas de monitoreo porque se suman los tiempos que haya registrado en ambos casos, lo cual permite una mayor precisión.
- **Valoración.** Se clasifica como información valorada aquella que presente verbalmente adjetivos calificativos o frases idiomáticas que se utilicen como adjetivos y sean mencionadas por la o el conductor o la o el reportero del noticiario.
- **Frase.** Enunciado contenido dentro de una pieza de monitoreo que menciona a cualquier grupo de atención prioritaria o bien, a cualquier estereotipo de género de los contemplados en este reporte.
- **Repetición.** Número de veces o frecuencia con que cualquier grupo de atención prioritaria; o cualquier estereotipo de género de los contemplados en este reporte son mencionados dentro de alguna frase o algunas frases.
- Puede haber y habrá variaciones entre el tiempo registrado para los partidos políticos y el tiempo registrado para las personas contendientes. Esto se explica de la siguiente manera: cuando en una pieza se menciona al partido político o aspirantes a candidatura sin partido, no siempre se especifica a la persona. Lo mismo ocurre para el conteo de las piezas de monitoreo e informativas.
- **Ambos sexos.** Este enunciado se refiere a aquellas ocasiones en las que fueron referidas y referidos tanto mujeres, como hombres. Aplica en el caso de las personas que enuncian las noticias, así como en el caso de las personas de quienes se brinda la información.
- A fin de dar cuenta precisamente qué se transmitió en los medios de comunicación, este reporte no considera como “menor tiempo” o “con menos menciones” a las precandidaturas de partidos políticos o de personas que no tuvieron registros en alguna de las variables analizadas. Esta es la razón de que si en alguna sección un partido político o una persona en precandidatura aparecen en ceros, no es posible aplicar el criterio de “menor”.



# Resultados generales

## Precampañas para las Alcaldías de la Ciudad de México

1. En radio y televisión, el tiempo total otorgado a las precampañas fue de **10 horas, 32 minutos, 46 segundos (Gráfica 2)**. Las precandidaturas con más tiempo de transmisión en radio fueron las de **MORENA(Gráfica 3)** y en televisión fueron las de **MORENA (Gráfica 5)**.
2. El total de menciones en radio y televisión fue de **609 (Gráfica 2)**, de las cuales **528** corresponden a radio (**Gráfica 3**) y **81** a televisión (**Gráfica 5**).
3. En los medios monitoreados, el partido político que más se mencionó fue **MORENA**; mientras que el que menos fue el **PT (Gráfica 2)**.
4. La persona con más tiempo de cobertura en los dos tipos de medios monitoreados para su precampaña fue **Martha Soledad Ávila Ventura**, de **MORENA**; quien registró menos tiempo fue **Dora Isabel Gonzalez Ayala** del **PT (Gráfica 1)**.
5. El género periodístico más utilizado en radio y televisión fue **Nota informativa (Gráfica 11)**.
6. Las precandidaturas con más **valoraciones** tanto **positivas** como **negativas** en radio y televisión fueron las de **MORENA (Gráfica 20)**.
7. Las personas con más valoraciones positivas en radio y televisión fueron **Martha Soledad Ávila Ventura, Evelyn Parra Álvarez y José Joaquín López Casarín**, todas las personas de **MORENA**; mientras que las personas con más valoraciones negativas en radio y televisión fueron **Gabriela Osorio Hernandez, Martha Soledad Ávila Ventura y Luisa María Alcalde Luján**, todas de **MORENA (Gráfica 21)**.
8. El recurso técnico más utilizado en radio fue **Sólo cita (Gráfica 30)**.
9. El recurso técnico más utilizado en televisión fue **Voz e imagen (Gráfica 31)**.
10. La mayor parte de la información emitida tanto en radio como en televisión fue presentada **Sin relación con el resumen introductorio (Gráfica 34)**.
11. La mayor parte de la información emitida en radio y televisión fue en el segmento **Del minuto treinta al sesenta (Gráfica 37)**.
12. En radio y televisión se registraron **257 menciones de género** para mujeres; **146** para hombres, **11** para ambos sexos y **195 menciones** no incluyeron especificación de género (**Gráfica 40**).





13. En cuanto al tiempo dedicado a precandidatas y precandidatos en radio y televisión, se registraron **3 horas, 29 minutos, 50 segundos** para mujeres; **4 horas, 11 minutos, 55 segundos** para hombres; **9 minutos, 9 segundos** para **ambos sexos** y **1 hora, 30 minutos, 57 segundos** no incluyeron especificación de género (**Gráfica 41**).
14. Se registraron **38 piezas de monitoreo** sin hacer uso de lenguaje incluyente, no sexista y no discriminatorio; todas en radio (**Gráfica 44**).
15. El grupo de atención prioritaria más vulnerado en los dos medios fue **Mujeres (Gráfica 51)**.
16. Se registró **1 pieza de monitoreo con estereotipo de género (Gráfica 52)**, fue emitida en radio (**Gráfica 56**).
17. El estereotipo de género más repetido en los dos medios fue **Edad (Gráfica 55)**.



# Resultados por cada una de las variables

## Radio y televisión

### I. Tiempo de transmisión

Consiste en el tiempo que cada noticiario dedica a las precampañas de partidos políticos, así como precandidatos y precandidatas o aspirantes a candidatura sin partido. Se mide el tiempo efectivo en minutos y segundos y se presenta en forma de porcentaje. El tiempo total resulta de la suma de los tiempos registrados correspondientes a cada uno de los partidos políticos.

En caso de que la pieza de monitoreo sea específica para un partido político, así como para una precandidata o un precandidato, se le otorgará el tiempo total, aunque se mencione circunstancialmente a otro partido político. Si la pieza de monitoreo se refiere de manera general a las precampañas de diferentes partidos o aspirante a candidatura sin partido se otorgará el mismo tiempo entre aquellos que se mencionen.

A continuación se muestran los resultados obtenidos en este periodo para esta variable:

#### Por precandidatura

La precandidatura con más tiempo de transmisión en ambos medios fue la de **Martha Soledad Ávila Ventura**, del partido político **MORENA**; mientras que la de menor tiempo fue la de **Dora Isabel González Ayala**, del **PT** (Gráfica 1).





Tabla 1.  
Tiempo condensado de transmisión en  
radio y televisión por precandidatura

Nombre	Partido político	Piezas de monitoreo	Porcentaje de piezas de monitoreo	Tiempo	Porcentaje de tiempo
Aníbal Alexander Cañéz Morales	PAN, PRI, PRD	7	2.05%	0:06:57	2.05%
Diego Orlando Garrido López	PAN, PRI, PRD	6	1.76%	0:03:47	1.11%
Héctor Saúl Téllez	PAN, PRI, PRD	4	1.17%	0:15:07	4.45%
Lía Limón García	PAN, PRI, PRD	39	11.44%	0:25:42	7.57%
Luis Alberto Chávez García	PAN, PRI, PRD	1	0.29%	0:01:04	0.31%
Mauricio Tabe Echartea	PAN, PRI, PRD	8	2.35%	0:04:39	1.37%
Ernesto Alarcón Jiménez	PAN, PRI, PRD	1	0.29%	0:00:21	0.10%
Alfa Eliana González Magallanes	PAN, PRI, PRD	3	0.88%	0:01:15	0.37%
Circe Camacho Bastida	PT	1	0.29%	0:00:21	0.10%
Dora Isabel González Ayala	PT	1	0.29%	0:00:13	0.06%
Jesús Sesma Suárez	PVEM	17	4.99%	0:08:09	2.40%
Berenice Hernández Calderón	MORENA	1	0.29%	0:01:16	0.37%
Carlos Hernández Mirón	MORENA	5	1.47%	0:09:14	2.72%
César Arnulfo Cravioto Romero	MORENA	22	6.45%	0:55:50	16.44%
Elda Catalina Monreal Pérez	MORENA	1	0.29%	0:01:16	0.37%
Evelyn Parra Álvarez	MORENA	9	2.64%	0:09:10	2.70%
Gabriela Georgina Jiménez Godoy	MORENA	2	0.59%	0:01:34	0.46%
Gabriela Osorio Hernández	MORENA	3	0.88%	0:05:40	1.67%
José Octavio Rivero Villaseñor	MORENA	7	2.05%	0:03:59	1.17%
Leticia Esther Varela Martínez	MORENA	15	4.40%	0:11:48	3.47%
Luisa María Alcalde Luján	MORENA	87	25.51%	0:45:55	13.52%



<i>Nombre</i>	<i>Partido político</i>	<i>Piezas de monitoreo</i>	<i>Porcentaje de piezas de monitoreo</i>	<i>Tiempo</i>	<i>Porcentaje de tiempo</i>
<i>María de Lourdes Paz Reyes</i>	MORENA	4	1.17%	0:03:28	1.02%
<i>Martha Soledad Ávila Ventura</i>	MORENA	69	20.23%	1:18:22	23.07%
<i>Rogelio Israel Zamora Guzmán</i>	MORENA	2	0.59%	0:10:13	3.01%
<i>Aleida Alavez Ruiz</i>	MORENA	10	2.93%	0:10:31	3.10%
<i>Elizabeth Mateos Hernández</i>	MORENA	1	0.29%	0:00:21	0.10%
<i>Gabriel García Hernández</i>	MORENA	2	0.59%	0:00:32	0.16%
<i>Javier Joaquín López Casarín</i>	MORENA	6	1.76%	0:18:22	5.41%
<i>Miguel Torruco Garza</i>	MORENA	5	1.47%	0:03:19	0.98%
<i>Nazario Norberto Sánchez</i>	MORENA	2	0.59%	0:01:13	0.36%
<b>Total</b>		<b>341</b>	<b>100.0%</b>	<b>5:39:38</b>	<b>100.0%</b>



Radio y televisión

El tiempo total dedicado a precandidaturas fue de **10 horas, 32 minutos, 46 segundos**. Las precandidaturas con más tiempo de transmisión fueron las de **MORENA**. La precandidatura con menos tiempo de transmisión fue la del **PT (Gráfica 2)**.

Tabla 2.  
Tiempo de transmisión en radio y televisión

Partido político	Piezas de monitoreo	Tiempo total	Porcentaje
PAN	116	2:14:20	21.23%
PRI	69	1:00:35	9.57%
PRD	59	0:43:02	6.8%
PT	12	0:04:45	0.75%
PVEM	37	1:06:43	10.54%
MOVIMIENTO CIUDADANO	12	0:06:30	1.03%
MORENA	304	5:16:51	50.07%
Total	609	10:32:46	100%

Radio

Las precandidaturas con más tiempo de transmisión fueron las de **MORENA**. La precandidatura con menos tiempo de transmisión fue la del **PT** (**Gráfica 3**).

Tabla 3.  
Tiempo de transmisión en radio

Partido político	Piezas de monitoreo	Tiempo total	Porcentaje
PAN	106	2:09:46	22.76%
PRI	59	0:56:01	9.82%
PRD	49	0:38:28	6.75%
PT	11	0:04:01	0.7%
PVEM	34	1:03:28	11.13%
MOVIMIENTO CIUDADANO	12	0:06:30	1.14%
MORENA	257	4:32:01	47.7%
Total	528	9:30:15	100%

La precandidatura con más tiempo de transmisión en radio fue la de **Martha Soledad Ávila Ventura** del partido político **MORENA**; mientras que la de menor tiempo fue la de **Dora Isabel González Ayala**, del **PT** (**Gráfica 4**).

Televisión

Las precandidaturas con más tiempo de transmisión fueron las de **MORENA**. La precandidatura con menos tiempo de transmisión fue la del **PT** (**Gráfica 5**).

Tabla 4.  
Tiempo de transmisión en televisión

Partido político	Piezas de monitoreo	Tiempo total	Porcentaje
PAN	10	0:04:34	7.3%
PRI	10	0:04:34	7.3%
PRD	10	0:04:34	7.3%
PT	1	0:00:44	1.17%
PVEM	3	0:03:15	5.2%
MOVIMIENTO CIUDADANO	0	0:00:00	0%
MORENA	47	0:44:50	71.71%
Total	81	1:02:31	100%

La precandidatura con más tiempo de transmisión en televisión fue la de **César Arnulfo Cravioto Romero** del partido político **MORENA**; mientras que la de menor tiempo fue la de **Aleida Alavez Ruiz**, del partido político **MORENA** (**Gráfica 6**).

## II. Géneros periodísticos

Se registran como **piezas informativas** y se clasifican en:

Géneros informativos:

- 1. Nota informativa
- 2. Entrevista
- 3. Reportaje

Géneros de opinión:

- 1. Debate
- 2. Opinión y análisis

El siguiente cuadro registra el número de **piezas informativas** por partido político o aspirante a candidatura sin partido en radio y televisión (**Gráfica 7**), así como el número de **piezas informativas** en radio (**Gráfica 8**) y en televisión (**Gráfica 9**).

Tabla 5.  
Piezas informativas en radio y televisión

<i>Partido político</i>	<i>Radio y Televisión</i>	<i>Radio</i>	<i>Televisión</i>
<i>PAN</i>	103	96	7
<i>PRI</i>	61	54	7
<i>PRD</i>	52	45	7
<i>PT</i>	11	10	1
<i>PVEM</i>	33	30	3
<i>MOVIMIENTO CIUDADANO</i>	12	12	0
<i>MORENA</i>	259	217	42
<i>Total</i>	<b>531</b>	<b>464</b>	<b>67</b>





El siguiente cuadro presenta el **tiempo** total por género periodístico, por partido político en radio y televisión (**Gráfica 10**).

Tabla 6.  
Tiempo total por género periodístico

Partido político	Género periodístico	Tiempo total
PAN	Nota informativa	0:51:26
	Entrevista	1:22:30
	Reportaje	0:00:00
	De opinión y análisis	0:00:24
	Debate	0:00:00
PRI	Nota informativa	0:31:10
	Entrevista	0:29:01
	Reportaje	0:00:00
	De opinión y análisis	0:00:24
	Debate	0:00:00
PRD	Nota informativa	0:29:12
	Entrevista	0:13:50
	Reportaje	0:00:00
	De opinión y análisis	0:00:00
	Debate	0:00:00
PT	Nota informativa	0:04:36
	Entrevista	0:00:00
	Reportaje	0:00:00
	De opinión y análisis	0:00:09
	Debate	0:00:00
PVEM	Nota informativa	0:14:10
	Entrevista	0:52:24
	Reportaje	0:00:00
	De opinión y análisis	0:00:09
	Debate	0:00:00
MOVIMIENTO CIUDADANO	Nota informativa	0:03:35
	Entrevista	0:02:55
	Reportaje	0:00:00
	De opinión y análisis	0:00:00
	Debate	0:00:00

<i>Partido político</i>	<i>Género periodístico</i>	<i>Tiempo total</i>
<b>MORENA</b>	Nota informativa	2:26:00
	Entrevista	2:43:22
	Reportaje	0:01:59
	De opinión y análisis	0:05:30
	Debate	0:00:00
<b>Total</b>		<b>10:32:46</b>



Piezas informativas en Radio y televisión

En el siguiente cuadro figura el número de **piezas informativas** por género periodístico en radio y televisión, correspondiente a cada partido político o aspirante a candidatura sin partido (**Gráfica 11**).

Tabla 7.  
Piezas informativas por género periodístico

Partido político	Género periodístico	Piezas totales
PAN	Nota informativa	75
	Entrevista	27
	Reportaje	0
	De opinión y análisis	1
	Debate	0
PRI	Nota informativa	50
	Entrevista	10
	Reportaje	0
	De opinión y análisis	1
	Debate	0
PRD	Nota informativa	45
	Entrevista	7
	Reportaje	0
	De opinión y análisis	0
	Debate	0
PT	Nota informativa	11
	Entrevista	0
	Reportaje	0
	De opinión y análisis	0
	Debate	0
PVEM	Nota informativa	29
	Entrevista	4
	Reportaje	0
	De opinión y análisis	0
	Debate	0
MOVIMIENTO CIUDADANO	Nota informativa	8
	Entrevista	4

<i>Partido político</i>	<i>Género periodístico</i>	<i>Piezas totales</i>
<i><b>MORENA</b></i>	Reportaje	0
	De opinión y análisis	0
	Debate	0
	Nota informativa	209
	Entrevista	41
	Reportaje	1
	De opinión y análisis	8
	Debate	0
	<i><b>Total</b></i>	<b>531</b>



Radio

En el siguiente cuadro figura el número de **piezas informativas** por género periodístico, correspondiente a cada partido político o aspirante a candidatura sin partido (**Gráfica 12**).

Tabla 8.  
Piezas informativas por género periodístico en radio

Partido Político	Género periodístico	Piezas totales
PAN	Nota informativa	68
	Entrevista	27
	Reportaje	0
	De opinión y análisis	1
	Debate	0
PRI	Nota informativa	43
	Entrevista	10
	Reportaje	0
	De opinión y análisis	1
	Debate	0
PRD	Nota informativa	38
	Entrevista	7
	Reportaje	0
	De opinión y análisis	0
	Debate	0
PT	Nota informativa	10
	Entrevista	0
	Reportaje	0
	De opinión y análisis	0
	Debate	0
PVEM	Nota informativa	26
	Entrevista	4
	Reportaje	0
	De opinión y análisis	0
	Debate	0
MOVIMIENTO CIUDADANO	Nota informativa	8
	Entrevista	4
	Reportaje	0

<i>Partido Político</i>	<i>Género periodístico</i>	<i>Piezas totales</i>
	De opinión y análisis	0
	Debate	0
<i><b>MORENA</b></i>	Nota informativa	170
	Entrevista	39
	Reportaje	0
	De opinión y análisis	8
	Debate	0
<i><b>Total</b></i>		<b>464</b>





Televisión

En el siguiente cuadro se muestra el número de **piezas informativas** por género periodístico, correspondiente a cada partido político o aspirante a candidatura sin partido (**Gráfica 13**).

Tabla 9.  
Piezas informativas por género periodístico en televisión

Partido político	Género periodístico	Piezas totales
PAN	Nota informativa	7
	Entrevista	0
	Reportaje	0
	De opinión y análisis	0
	Debate	0
PRI	Nota informativa	7
	Entrevista	0
	Reportaje	0
	De opinión y análisis	0
	Debate	0
PRD	Nota informativa	7
	Entrevista	0
	Reportaje	0
	De opinión y análisis	0
	Debate	0
PT	Nota informativa	1
	Entrevista	0
	Reportaje	0
	De opinión y análisis	0
	Debate	0
PVEM	Nota informativa	3
	Entrevista	0
	Reportaje	0
	De opinión y análisis	0
	Debate	0

<i>Partido político</i>	<i>Género periodístico</i>	<i>Piezas totales</i>
<b>MOVIMIENTO CIUDADANO</b>	Nota informativa	0
	Entrevista	0
	Reportaje	0
	De opinión y análisis	0
	Debate	0
<b>MORENA</b>	Nota informativa	39
	Entrevista	2
	Reportaje	1
	De opinión y análisis	0
	Debate	0
<b>Total</b>		<b>67</b>



Por precandidatura

La persona con mayor número de **piezas informativas** fue **Luisa María Alcalde Luján**, del partido político **MORENA (Gráfica 14)**.

En el siguiente cuadro se registra el número de **piezas informativas** en ambos medios por precandidatas y precandidatos a las Alcaldías de la Ciudad de México (**Gráfica 14**), así como el número de **piezas informativas** en radio (**Gráfica 15**) y en televisión (**Gráfica 16**).

Tabla 10.  
Piezas informativas por precandidatura  
en radio y televisión

Nombre	Partido político	Radio y televisión	Radio	Televisión
Aníbal Alexander Cañéz Morales	PAN	4	4	0
Diego Orlando Garrido López	PAN	4	4	0
Héctor Saúl Téllez	PAN	3	3	0
Lía Limón García	PAN	34	28	6
Luis Alberto Chávez García	PAN	1	1	0
Mauricio Tabe Echartea	PAN	8	8	0
Ernesto Alarcón Jiménez	PRI	1	1	0
Alfa Eliana González Magallanes	PRD	3	3	0
Circe Camacho Bastida	PT	1	1	0
Dora Isabel González Ayala	PT	1	1	0
Jesús Sesma Suárez	PVEM	17	16	1
Berenice Hernández Calderón	MORENA	1	1	0
Carlos Hernández Mirón	MORENA	5	5	0
César Arnulfo Cravioto Romero	MORENA	21	15	6
Elda Catalina Monreal Pérez	MORENA	1	1	0

<i>Nombre</i>	<i>Partido político</i>	<i>Radio y televisión</i>	<i>Radio</i>	<i>Televisión</i>
<i>Evelyn Parra Álvarez</i>	MORENA	9	8	1
<i>Gabriela Georgina Jiménez Godoy</i>	MORENA	2	2	0
<i>Gabriela Osorio Hernández</i>	MORENA	3	3	0
<i>José Octavio Rivero Villaseñor</i>	MORENA	6	6	0
<i>Leticia Esther Varela Martínez</i>	MORENA	14	12	2
<i>Luisa María Alcalde Luján</i>	MORENA	72	55	17
<i>María de Lourdes Paz Reyes</i>	MORENA	4	4	0
<i>Martha Soledad Ávila Ventura</i>	MORENA	57	50	7
<i>Rogelio Israel Zamora Guzmán</i>	MORENA	2	1	1
<i>Aleida Alavez Ruiz</i>	MORENA	9	8	1
<i>Elizabeth Mateos Hernández</i>	MORENA	1	1	0
<i>Gabriel García Hernández</i>	MORENA	2	2	0
<i>Javier Joaquín López Casarín</i>	MORENA	6	5	1
<i>Miguel Torruco Garza</i>	MORENA	1	0	1
<i>Nazario Norberto Sánchez</i>	MORENA	1	1	0



En el siguiente cuadro se muestra el tiempo otorgado a cada persona, perteneciente a algún partido político, en busca de una candidatura, así como a quienes aspiran a una candidatura sin partido, por género periodístico en radio y televisión **(Gráfica 17)**.

**Tabla 11.**  
Tiempo total por género periodístico por precandidatura en radio y televisión

Nombre	Partido político	Nota informativa	Entrevista	Reportaje	Opinión y análisis	Debate
Anibal Alexander Cañéz Morales	PAN	0:01:55	0:05:02	0:00:00	0:00:00	0:00:00
Diego Orlando Garrido López	PAN	0:03:47	0:00:00	0:00:00	0:00:00	0:00:00
Héctor Saúl Téllez	PAN	0:01:54	0:13:31	0:00:00	0:00:00	0:00:00
Lía Limón García	PAN	0:19:06	0:06:12	0:00:00	0:00:24	0:00:00
Luis Alberto Chávez García	PAN	0:01:04	0:00:00	0:00:00	0:00:00	0:00:00
Mauricio Tabe Echartea	PAN	0:04:23	0:00:16	0:00:00	0:00:00	0:00:00
Ernesto Alarcón Jiménez	PRI	0:00:21	0:00:00	0:00:00	0:00:00	0:00:00
Alfa Eliana González Magallanes	PRD	0:00:32	0:00:43	0:00:00	0:00:00	0:00:00
Circe Camacho Bastida	PT	0:00:21	0:00:00	0:00:00	0:00:00	0:00:00
Dora Isabel González Ayala	PT	0:00:13	0:00:00	0:00:00	0:00:00	0:00:00
Jesús Sesma Suárez	PVEM	0:08:09	0:00:00	0:00:00	0:00:00	0:00:00
Berenice Hernández Calderón	MORENA	0:00:00	0:00:00	0:00:00	0:01:16	0:00:00
Carlos Hernández Mirón	MORENA	0:02:49	0:05:31	0:00:00	0:00:54	0:00:00
César Arnulfo Cravioto Romero	MORENA	0:06:39	0:48:30	0:00:00	0:00:41	0:00:00

<i>Nombre</i>	<i>Partido político</i>	<i>Nota informativa</i>	<i>Entrevista</i>	<i>Reportaje</i>	<i>Opinión y análisis</i>	<i>Debate</i>
<i>Elda Catalina Monreal Pérez</i>	MORENA	0:00:00	0:00:00	0:00:00	0:01:16	0:00:00
<i>Evelyn Parra Álvarez</i>	MORENA	0:04:07	0:03:38	0:00:00	0:01:25	0:00:00
<i>Gabriela Georgina Jiménez Godoy</i>	MORENA	0:00:18	0:00:00	0:00:00	0:01:16	0:00:00
<i>Gabriela Osorio Hernández</i>	MORENA	0:00:00	0:05:40	0:00:00	0:00:00	0:00:00
<i>José Octavio Rivero Villaseñor</i>	MORENA	0:03:59	0:00:00	0:00:00	0:00:00	0:00:00
<i>Leticia Esther Varela Martínez</i>	MORENA	0:06:54	0:03:38	0:00:00	0:01:16	0:00:00
<i>Luisa María Alcalde Luján</i>	MORENA	0:45:14	0:00:25	0:00:00	0:00:16	0:00:00
<i>María de Lourdes Paz Reyes</i>	MORENA	0:01:18	0:00:00	0:00:00	0:02:10	0:00:00
<i>Martha Soledad Ávila Ventura</i>	MORENA	0:32:56	0:45:16	0:00:00	0:00:20	0:00:00
<i>Rogelio Israel Zamora Guzmán</i>	MORENA	0:00:00	0:08:14	0:01:59	0:00:00	0:00:00
<i>Aleida Alavez Ruiz</i>	MORENA	0:09:15	0:00:00	0:00:00	0:01:16	0:00:00
<i>Elizabeth Mateos Hernández</i>	MORENA	0:00:21	0:00:00	0:00:00	0:00:00	0:00:00
<i>Gabriel García Hernández</i>	MORENA	0:00:42	0:00:00	0:00:00	0:00:00	0:00:00
<i>Javier Joaquín López Casarín</i>	MORENA	0:02:02	0:16:20	0:00:00	0:00:00	0:00:00
<i>Miguel Torruco Garza</i>	MORENA	0:02:02	0:00:00	0:00:00	0:00:00	0:00:00
<i>Nazario Norberto Sánchez</i>	MORENA	0:00:00	0:00:00	0:00:00	0:01:13	0:00:00





### III. Valoración de la información

Se considera información valorada aquella que presente verbalmente adjetivos calificativos y/o frases idiomáticas que se utilicen como adjetivos y sean mencionados por personas conductoras, reporteras, locutoras, analistas o cualquier voz en off de los noticiarios. De la información que presenta alguna valoración se distinguen las valoraciones negativas y positivas para cualquier actor político que sea sujeto de la enunciación. Se contabiliza **tiempo y piezas informativas valoradas**.

Es importante mencionar que una **pieza informativa** puede contener más de una valoración para los distintos partidos, por lo que el número de **piezas informativas valoradas** no necesariamente coincide con el número de valoraciones recibidas. Para valorar la información se consideran sólo los géneros periodísticos: nota informativa, entrevista y reportaje.

#### Radio y televisión

De las **531 piezas informativas**, se restaron las que pertenecen a los géneros Opinión y análisis, y Debate, lo que resulta en **521 piezas informativas de géneros informativos (Gráfica 18)**. De éstas, **511** no tuvieron valoración por las conductoras, las reporteras, los conductores o los reporteros de los noticiarios (**Gráfica 19**). De las **10 piezas informativas valoradas**, se registraron **10 valoraciones positivas** y **4 valoraciones negativas**. Las precandidaturas con más valoraciones positivas fueron las de MORENA. También fueron las precandidaturas de MORENA las que obtuvieron más valoraciones negativas (**Gráfica 20**).

**Martha Soledad Ávila Ventura, Evelyn Parra Álvarez y Luisa María Alcalde Luján**, todas de MORENA, registraron más valoraciones positivas con **1 cada persona**; por otro lado, **Gabriela Osorio Hernández, Martha Soledad Ávila Ventura y Luisa María Alcalde Luján**, todas de MORENA registraron más valoraciones negativas, con **1 cada persona (Gráfica 21)**.

#### Radio

De las **464 piezas informativas**, se restaron las que pertenecen a los géneros Opinión y análisis, y Debate, lo que resulta en **454 piezas informativas de géneros informativos (Gráfica 22)**. De éstas, **444** no tuvieron valoración por las conductoras, las reporteras, los conductores o los reporteros de los noticiarios (**Gráfica 23**). De las **10 piezas informativas valoradas**, se registraron **4 valoraciones positivas** y **8 valoraciones negativas**. Las precandidaturas con más valoraciones positivas fueron las de MORENA. También fueron las precandidaturas de MORENA las que obtuvieron más valoraciones negativas (**Gráfica 24**).

**Martha Soledad Ávila Ventura, Evelyn Parra Álvarez y Luisa María Alcalde Luján**, todas de MORENA, registraron más valoraciones positivas con **1 cada persona**; por otro lado, **Gabriela Osorio Hernández, Martha Soledad Ávila Ventura y Luisa María Alcalde Luján**, todas de MORENA registraron más valoraciones negativas, con **1 cada persona (Gráfica 25)**.



## Televisión

De las **67 piezas informativas (Gráfica 26)**, se restaron las que pertenecen a los géneros Opinión y análisis, y Debate, lo que resulta en **67 piezas informativas de géneros informativos**. De éstas, **67 piezas informativas** no tuvieron valoración por las conductoras, las reporteras, los conductores o los reporteros de los noticiarios (**Gráfica 27**). No se **registraron piezas informativas valoradas (Gráfica 28)**.

**Ninguna o ningún contendiente** registró valoraciones positivas ni valoraciones negativas (**Gráfica 29**).



## IV. Recursos técnicos utilizados para presentar la información

Esta variable evalúa los recursos técnicos utilizados por los medios de comunicación para presentar la información y son los siguientes:

### En radio:

- Cita y voz
- Cita y audio
- Sólo voz
- Sólo cita

### En televisión:

- Voz e imagen
- Cita e imagen
- Sólo voz
- Sólo imagen
- Sólo cita

A continuación se muestran los resultados obtenidos en este periodo para esta variable:

### Radio

El recurso técnico más utilizado en radio fue el de **Sólo cita** (Gráfica 30).

### Televisión

Los recursos técnicos más utilizados en televisión fueron **Voz e imagen** (Gráfica 31).



Por precandidatura Radio

El siguiente cuadro muestra el número de **piezas de monitoreo** por persona, por recurso técnico **(Gráfica 32)**.

Tabla 12.  
Piezas de monitoreo por recurso técnico  
en Radio

Nombre	Partido político	Cita y voz	Cita y audio	Sólo voz	Sólo cita
Aníbal Alexander Cañéz Morales	PAN	1	2	1	3
Diego Orlando Garrido López	PAN	3	0	0	1
Héctor Saúl Téllez	PAN	1	1	2	0
Lía Limón García	PAN	8	3	1	13
Luis Alberto Chávez García	PAN	0	1	0	0
Mauricio Tabe Echarte	PAN	3	0	0	5
Ernesto Alarcón Jiménez	PRI	0	1	0	0
Alfa Eliana González Magallanes	PRD	0	0	1	3
Circe Camacho Bastida	PT	0	1	0	0
Dora Isabel González Ayala	PT	0	0	0	1
Jesús Sesma Suárez	PVEM	0	11	0	10
Berenice Hernández Calderón	MORENA	0	1	0	0
Carlos Hernández Mirón	MORENA	0	0	1	4
César Arnulfo Cravioto Romero	MORENA	1	1	3	2
Elda Catalina Monreal Pérez	MORENA	0	1	0	0
Evelyn Parra Álvarez	MORENA	0	1	2	5
Gabriela Georgina Jiménez Godoy	MORENA	0	2	0	0
Gabriela Osorio Hernández	MORENA	0	0	3	0

<i>Nombre</i>	<i>Partido político</i>	<i>Cita y voz</i>	<i>Cita y audio</i>	<i>Sólo voz</i>	<i>Sólo cita</i>
<i>José Octavio Rivero Villaseñor</i>	MORENA	2	0	0	2
<i>Leticia Esther Varela Martínez</i>	MORENA	0	1	2	3
<i>Luisa María Alcalde Luján</i>	MORENA	5	0	0	12
<i>María de Lourdes Paz Reyes</i>	MORENA	0	1	0	4
<i>Martha Soledad Ávila Ventura</i>	MORENA	8	13	3	14
<i>Rogelio Israel Zamora Guzmán</i>	MORENA	0	0	2	0
<i>Aleida Alavez Ruiz</i>	MORENA	6	1	0	2
<i>Elizabeth Mateos Hernández</i>	MORENA	0	1	0	0
<i>Gabriel García Hernández</i>	MORENA	0	0	0	2
<i>Javier Joaquín López Casarín</i>	MORENA	0	0	2	3
<i>Miguel Torruco Garza</i>	MORENA	0	0	2	2
<i>Nazario Norberto Sánchez</i>	MORENA	0	0	0	2
<b>Total</b>		<b>38</b>	<b>43</b>	<b>25</b>	<b>93</b>



Por precandidatura Televisión

El siguiente cuadro muestra el número de piezas de monitoreo por persona, por recurso técnico (Gráfica 33).

Tabla 13.  
Piezas de monitoreo por recurso técnico  
por precandidata o precandidato en  
Televisión

Nombre	Partido político	Voz e imagen	Cita e imagen	Sólo voz	Sólo imagen	Sólo cita
Aníbal Alexander Cañéz Morales	PAN	0	0	0	0	0
Diego Orlando Garrido López	PAN	0	0	0	0	0
Héctor Saúl Téllez	PAN	0	0	0	0	0
Lía Limón García	PAN	3	0	0	1	2
Luis Alberto Chávez García	PAN	0	0	0	0	0
Mauricio Tabe Echartea	PAN	0	0	0	0	0
Ernesto Alarcón Jiménez	PRI	0	0	0	0	0
Alfa Eliana González Magallanes	PRD	0	0	0	0	0
Circe Camacho Bastida	PT	0	0	0	0	0
Dora Isabel González Ayala	PT	0	0	0	0	0
Jesús Sesma Suárez	PVEM	1	0	0	0	0
Berenice Hernández Calderón	MORENA	0	0	0	0	0
Carlos Hernández Mirón	MORENA	0	0	0	0	0
César Arnulfo Cravioto Romero	MORENA	2	0	0	0	2
Elda Catalina Monreal Pérez	MORENA	0	0	0	0	0



<i>Nombre</i>	<i>Partido político</i>	<i>Voz e imagen</i>	<i>Cita e imagen</i>	<i>Sólo voz</i>	<i>Sólo imagen</i>	<i>Sólo cita</i>
<i>Evelyn Parra Álvarez</i>	MORENA	0	0	0	1	0
<i>Gabriela Georgina Jiménez Godoy</i>	MORENA	0	0	0	0	0
<i>Gabriela Osorio Hernández</i>	MORENA	0	0	0	0	0
<i>José Octavio Rivero Villaseñor</i>	MORENA	0	0	0	0	0
<i>Leticia Esther Varela Martínez</i>	MORENA	0	0	0	1	0
<i>Luisa María Alcalde Luján</i>	MORENA	2	4	0	0	1
<i>María de Lourdes Paz Reyes</i>	MORENA	0	0	0	0	0
<i>Martha Soledad Ávila Ventura</i>	MORENA	4	0	0	0	0
<i>Rogelio Israel Zamora Guzmán</i>	MORENA	1	0	0	0	0
<i>Aleida Alavez Ruiz</i>	MORENA	1	0	0	0	0
<i>Elizabeth Mateos Hernández</i>	MORENA	0	0	0	0	0
<i>Gabriel García Hernández</i>	MORENA	0	0	0	0	0
<i>Javier Joaquín López Casarín</i>	MORENA	0	0	0	1	0
<i>Miguel Torruco Garza</i>	MORENA	0	0	0	1	0
<i>Nazario Norberto Sánchez</i>	MORENA	0	0	0	0	0
<b>Total</b>		<b>14</b>	<b>4</b>	<b>0</b>	<b>5</b>	<b>5</b>



## V. Ubicación o jerarquización de la información

Es la ubicación de las **piezas de monitoreo** y **piezas informativas** al interior del noticiario. Se jerarquiza de la siguiente manera:

- A. Jerarquización de la **pieza informativa**.
  - a. Presentada en el resumen introductorio.
  - b. Vinculada con el resumen introductorio.
  - c. Sin relación con el resumen introductorio.
- B. Segmento del tiempo en que apareció la **pieza informativa**.
  - a. Primeros cinco minutos.
  - b. Del minuto cinco al quince.
  - c. Del minuto quince al treinta.
  - d. Del minuto treinta al sesenta.
  - e. Del minuto sesenta al noventa.
  - f. Del minuto noventa al ciento veinte.
  - g. Posterior.

A continuación se muestran los resultados obtenidos en este periodo para esta variable:

### A) Jerarquización de la pieza informativa

#### Radio y Televisión

La mayor parte de la información fue **Sin relación con el resumen introductorio** (Gráfica 34).

#### Radio

La mayor parte de la información fue **Sin relación con el resumen introductorio** (Gráfica 35).



## Televisión

La mayor parte de la información fue **Sin relación con el resumen introductorio (Gráfica 36).**

## B) Segmento del tiempo en que apareció la información

En radio y televisión la mayor parte de la información se presentó en los segmentos **Del minuto treinta al sesenta (Gráfica 37).**

## Radio

La mayor parte de la información se presentó en el segmento **Del minuto treinta al sesenta (Gráfica 38).**

## Televisión

La mayor parte de la información se presentó en los segmentos **Del minuto quince al treinta (Gráfica 39).**



## VI. Género

Con el objeto de incorporar el tema de igualdad de género, este informe incluye datos desagregados por *sexo*, con la finalidad de contribuir a la identificación de las diferencias -en caso de que existan- sobre el tratamiento otorgado a las precandidatas y a los precandidatos. Los resultados de esta variable son los siguientes:

### Menciones para mujeres y hombres en radio y televisión

Se registraron **257 menciones de género** para mujeres; **146** fueron para hombres; **11** para ambos sexos y **195 menciones** no incluyeron especificación de género (**Gráfica 40**).

La mujer más mencionada fue **Luisa María Alcalde Luján**, del partido político **MORENA**; mientras que el hombre más mencionado fue **César Arnulfo Cravioto Romero**, del partido político **MORENA** (**Gráfica 1**).

### Tiempo para mujeres y hombres en radio y televisión

Se registraron **3 horas, 29 minutos, 50 segundos** para mujeres; **4 horas, 11 minutos, 55 segundos** para hombres; **9 minutos, 29 segundos** para **ambos sexos** y **1 hora, 30 minutos, 57 segundos** no incluyeron especificación de género (**Gráfica 41**).

La mujer a quien se le dedicó más tiempo fue **Martha Soledad Ávila Ventura** del partido político **MORENA**; mientras que el hombre con más tiempo de transmisión fue **César Arnulfo Cravioto Romero**, del partido político **MORENA** (**Gráfica 1**).

### Menciones para mujeres y hombres en radio

En radio se registraron **216 menciones de género** para mujeres; **135** fueron para hombres; **10** para ambos sexos y **167 menciones** no incluyeron especificación de género (**Gráfica 40**).

La mujer más mencionada fue **Luisa María Alcalde Luján**, del partido político **MORENA**; mientras que los hombres más mencionados fueron **Jesús Sesma Suárez** del **PVEM** y **César Arnulfo Cravioto Romero** de **MORENA** (**Gráfica 4**).

### Tiempo para mujeres y hombres en radio

En radio se registraron **3 horas, 8 minutos, 24 segundos** para mujeres; **3 horas, 47 minutos, 19 segundos** fueron para hombres; **8 minutos, 44 segundos** para **ambos sexos** y **1 hora, 23 minutos, 52 segundos** no incluyeron especificación de género (**Gráfica 41**).

La mujer a quien se le dedicó más tiempo fue **Martha Soledad Ávila Ventura** del partido político **MORENA**; mientras que el hombre con más tiempo de transmisión fue **César Arnulfo Cravioto Romero**, del partido político **MORENA** (**Gráfica 4**).



## Menciones para mujeres y hombres en televisión

En televisión se registraron **41 menciones de género** para mujeres; **11** fueron para hombres; **1 mención** para ambos sexos y **28 menciones** sin especificación de género (**Gráfica 40**).

La mujer más mencionada fue **Luisa María Alcalde Luján** del partido político **MORENA**; mientras que el hombre más mencionado fue **César Arnulfo Cravioto Romero** del partido político **MORENA** (**Gráfica 6**).

## Tiempo para mujeres y hombres en televisión

Se registraron **21 minutos, 26 segundos** para mujeres; **24 minutos, 36 segundos** fueron para hombres; **45 segundos** para ambos sexos y **7 minutos, 5 segundos** sin especificación de género (**Gráfica 41**).

La mujer a quien se le dedicó más tiempo fue **Luisa María Alcalde Luján**, del partido político **MORENA**; mientras que **César Arnulfo Cravioto Romero** del partido político **MORENA** fue el hombre a quien se le dedicó más tiempo. (**Gráfica 6**).

## Valoración en radio para mujeres y hombres

**Martha Soledad Ávila Ventura** y **Evelyn Parra Álvarez**, ambas de **MORENA**, fueron las contendientes que recibieron más valoraciones positivas, con **1 cada persona**. Por otro lado, **Gabriela Osorio Hernández**, **Martha Soledad Ávila Ventura** y **Luisa María Alcalde Luján**, todas de **MORENA**, fueron las mujeres que registraron más valoraciones negativas, con **1 cada persona** (**Gráfica 25**).

Las mujeres que registraron más valoraciones tanto positivas, como negativas fueron del partido político **MORENA**; (**Gráfica 42**).

**Javier Joaquín López Casarín**, de **MORENA** fue el único contendiente que registró valoraciones positivas; ningún hombre registró valoraciones negativas. (**Gráficas 25**)

**Ningún** hombre de algún **partido político** recibió valoraciones positivas o negativas (**Gráfica 42**).

## Valoración en televisión para mujeres y hombres

No se registraron valoraciones positivas ni negativas, ni para mujeres, ni para hombres de ningún partido político (**Gráficas 29 y 43**).



## Géneros periodísticos para mujeres y hombres

En el siguiente cuadro se muestra la suma de **piezas de monitoreo** de cada género periodístico, por partido político o aspirante a candidatura sin partido; desagregado por mujeres y hombres, así como las que involucraron ambos sexos y las que no tuvieron especificación del mismo.

**Tabla 14.**  
Piezas de monitoreo para mujeres y hombres por género periodístico

Partido político	Género periodístico	Piezas Totales	Piezas para mujeres	Piezas para hombres	Piezas para no binarias	Piezas para ambos sexos	Piezas sin especificar sexo
PAN	Nota informativa	85	33	37	0	1	14
	Entrevista	30	7	19	0	1	3
	Reportaje	0	0	0	0	0	0
	De opinión y análisis	1	1	0	0	0	0
	Debate	0	0	0	0	0	0
PRI	Nota informativa	57	4	3	0	0	50
	Entrevista	10	0	1	0	0	9
	Reportaje	0	0	0	0	0	0
	De opinión y análisis	2	2	0	0	0	0
	Debate	0	0	0	0	0	0
PRD	Nota informativa	52	2	0	0	0	50
	Entrevista	7	1	0	0	0	6
	Reportaje	0	0	0	0	0	0
	De opinión y análisis	0	0	0	0	0	0
	Debate	0	0	0	0	0	0
PT	Nota informativa	11	3	0	0	0	8
	Entrevista	0	0	0	0	0	0
	Reportaje	0	0	0	0	0	0
	De opinión y análisis	1	0	0	0	0	1
	Debate	0	0	0	0	0	0



<i>Partido político</i>	<i>Género periodístico</i>	<i>Piezas Totales</i>	<i>Piezas para mujeres</i>	<i>Piezas para hombres</i>	<i>Piezas para no binarias</i>	<i>Piezas para ambos sexos</i>	<i>Piezas sin especificar sexo</i>
<i>PVEM</i>	Nota informativa	30	0	17	0	0	13
	Entrevista	6	0	3	0	0	3
	Reportaje	0	0	0	0	0	0
	De opinión y análisis	1	0	0	0	0	1
	Debate	0	0	0	0	0	0
<i>MOVIMIENTO CIUDADANO</i>	Nota informativa	8	0	0	0	0	8
	Entrevista	4	0	0	0	0	4
	Reportaje	0	0	0	0	0	0
	De opinión y análisis	0	0	0	0	0	0
	Debate	0	0	0	0	0	0
<i>MORENA</i>	Nota informativa	241	176	46	0	4	15
	Entrevista	51	24	15	0	4	8
	Reportaje	1	0	1	0	0	0
	De opinión y análisis	11	4	4	0	1	2
	Debate	0	0	0	0	0	0



En el siguiente cuadro se muestra la suma del **tiempo** de cada género periodístico, por partido político o aspirante a candidatura sin partido; desagregado por mujeres y hombres, así como el que involucró a ambos sexos y el que no tuvo especificación del mismo.

Tabla 15.  
Tiempo destinado a mujeres y hombres por género periodístico

Partido político	Género periodístico	Tiempo Total	Tiempo para mujeres	Tiempo para hombres	Tiempo para ambos sexos	Tiempo sin especificar sexo	Tiempo para no binarias
PAN	Nota informativa	0:51:26	0:18:07	0:25:52	0:00:55	0:06:32	0:00:00
	Entrevista	1:22:30	0:16:48	1:01:12	0:00:16	0:04:14	0:00:00
	Reportaje	0:00:00	0:00:00	0:00:00	0:00:00	0:00:00	0:00:00
	De opinión y análisis	0:00:24	0:00:24	0:00:00	0:00:00	0:00:00	0:00:00
	Debate	0:00:00	0:00:00	0:00:00	0:00:00	0:00:00	0:00:00
PRI	Nota informativa	0:31:10	0:01:53	0:00:34	0:00:00	0:28:43	0:00:00
	Entrevista	0:29:01	0:00:00	0:13:48	0:00:00	0:15:13	0:00:00
	Reportaje	0:00:00	0:00:00	0:00:00	0:00:00	0:00:00	0:00:00
	De opinión y análisis	0:00:24	0:00:24	0:00:00	0:00:00	0:00:00	0:00:00
	Debate	0:00:00	0:00:00	0:00:00	0:00:00	0:00:00	0:00:00
PRD	Nota informativa	0:29:12	0:00:28	0:00:00	0:00:00	0:28:44	0:00:00
	Entrevista	0:13:50	0:00:27	0:00:00	0:00:00	0:13:23	0:00:00
	Reportaje	0:00:00	0:00:00	0:00:00	0:00:00	0:00:00	0:00:00
	De opinión y análisis	0:00:00	0:00:00	0:00:00	0:00:00	0:00:00	0:00:00
	Debate	0:00:00	0:00:00	0:00:00	0:00:00	0:00:00	0:00:00
PT	Nota informativa	0:04:36	0:00:55	0:00:00	0:00:00	0:03:41	0:00:00
	Entrevista	0:00:00	0:00:00	0:00:00	0:00:00	0:00:00	0:00:00
	Reportaje	0:00:00	0:00:00	0:00:00	0:00:00	0:00:00	0:00:00
	De opinión y análisis	0:00:09	0:00:00	0:00:00	0:00:00	0:00:09	0:00:00
	Debate	0:00:00	0:00:00	0:00:00	0:00:00	0:00:00	0:00:00



<i>Partido político</i>	<i>Género periodístico</i>	<i>Tiempo Total</i>	<i>Tiempo para mujeres</i>	<i>Tiempo para hombres</i>	<i>Tiempo para ambos sexos</i>	<i>Tiempo sin especificar sexo</i>	<i>Tiempo para no binarias</i>
<i>PVEM</i>	Nota informativa	0:14:10	0:00:00	0:08:09	0:00:00	0:06:01	0:00:00
	Entrevista	0:52:24	0:00:00	0:24:02	0:00:00	0:28:22	0:00:00
	Reportaje	0:00:00	0:00:00	0:00:00	0:00:00	0:00:00	0:00:00
	De opinión y análisis	0:00:09	0:00:00	0:00:00	0:00:00	0:00:09	0:00:00
	Debate	0:00:00	0:00:00	0:00:00	0:00:00	0:00:00	0:00:00
<i>MOVIMIENTO CIUDADANO</i>	Nota informativa	0:03:35	0:00:00	0:00:00	0:00:00	0:03:35	0:00:00
	Entrevista	0:02:55	0:00:00	0:00:00	0:00:00	0:02:55	0:00:00
	Reportaje	0:00:00	0:00:00	0:00:00	0:00:00	0:00:00	0:00:00
	De opinión y análisis	0:00:00	0:00:00	0:00:00	0:00:00	0:00:00	0:00:00
	Debate	0:00:00	0:00:00	0:00:00	0:00:00	0:00:00	0:00:00
<i>MORENA</i>	Nota informativa	2:26:00	1:50:36	0:23:06	0:03:09	0:09:09	0:00:00
	Entrevista	2:43:22	0:58:35	1:31:31	0:04:15	0:09:01	0:00:00
	Reportaje	0:01:59	0:00:00	0:01:59	0:00:00	0:00:00	0:00:00
	De opinión y análisis	0:05:30	0:02:01	0:01:54	0:00:54	0:00:41	0:00:00
	Debate	0:00:00	0:00:00	0:00:00	0:00:00	0:00:00	0:00:00



Recurso técnico para mujeres y hombres

En el siguiente cuadro se muestra la suma del **tiempo** de cada recurso técnico, por partido político o aspirante a candidatura sin partido; desagregado por mujeres y hombres, así como el que involucró a ambos sexos y el que no tuvo especificación del mismo.

Tabla 16.  
Tiempo destinado a mujeres y hombres  
por recurso técnico

Partido político	Género periodístico	Tiempo Total	Tiempo para mujeres	Tiempo para hombres	Tiempo para ambos sexos	Tiempo sin especificar sexo	Tiempo para no binarias
PAN	Cita y voz	0:27:09	0:06:09	0:20:25	0:00:00	0:00:35	0:00:00
	Cita y audio	0:04:54	0:02:09	0:02:45	0:00:00	0:00:00	0:00:00
	Sólo voz	1:22:06	0:17:34	1:00:18	0:00:00	0:04:14	0:00:00
	Sólo cita	0:15:37	0:05:37	0:03:36	0:01:11	0:05:13	0:00:00
	Voz e imagen	0:02:33	0:02:33	0:00:00	0:00:00	0:00:00	0:00:00
	Cita e imagen	0:00:00	0:00:00	0:00:00	0:00:00	0:00:00	0:00:00
	Sólo voz	0:00:00	0:00:00	0:00:00	0:00:00	0:00:00	0:00:00
	Sólo imagen	0:01:03	0:00:19	0:00:00	0:00:00	0:00:44	0:00:00
	Sólo cita	0:00:58	0:00:58	0:00:00	0:00:00	0:00:00	0:00:00
PRI	Cita y voz	0:12:29	0:00:39	0:00:00	0:00:00	0:11:50	0:00:00
	Cita y audio	0:02:26	0:00:18	0:00:26	0:00:00	0:01:42	0:00:00

<i>Partido político</i>	<i>Género periodístico</i>	<i>Tiempo Total</i>	<i>Tiempo para mujeres</i>	<i>Tiempo para hombres</i>	<i>Tiempo para ambos sexos</i>	<i>Tiempo sin especificar sexo</i>	<i>Tiempo para no binarias</i>
	Sólo voz	0:29:01	0:00:00	0:13:48	0:00:00	0:15:13	0:00:00
	Sólo cita	0:12:05	0:01:20	0:00:08	0:00:00	0:10:37	0:00:00
	Voz e imagen	0:02:33	0:00:00	0:00:00	0:00:00	0:02:33	0:00:00
	Cita e imagen	0:00:00	0:00:00	0:00:00	0:00:00	0:00:00	0:00:00
	Sólo voz	0:00:00	0:00:00	0:00:00	0:00:00	0:00:00	0:00:00
	Sólo imagen	0:01:03	0:00:00	0:00:00	0:00:00	0:01:03	0:00:00
	Sólo cita	0:00:58	0:00:00	0:00:00	0:00:00	0:00:58	0:00:00
PRD	Cita y voz	0:11:15	0:00:00	0:00:00	0:00:00	0:11:15	0:00:00
	Cita y audio	0:01:42	0:00:00	0:00:00	0:00:00	0:01:42	0:00:00
	Sólo voz	0:13:50	0:00:27	0:00:00	0:00:00	0:13:23	0:00:00
	Sólo cita	0:11:41	0:00:28	0:00:00	0:00:00	0:11:13	0:00:00
	Voz e imagen	0:02:33	0:00:00	0:00:00	0:00:00	0:02:33	0:00:00
	Cita e imagen	0:00:00	0:00:00	0:00:00	0:00:00	0:00:00	0:00:00
	Sólo voz	0:00:00	0:00:00	0:00:00	0:00:00	0:00:00	0:00:00
	Sólo imagen	0:01:03	0:00:00	0:00:00	0:00:00	0:01:03	0:00:00
	Sólo cita	0:00:58	0:00:00	0:00:00	0:00:00	0:00:58	0:00:00



<i>Partido político</i>	<i>Género periodístico</i>	<i>Tiempo Total</i>	<i>Tiempo para mujeres</i>	<i>Tiempo para hombres</i>	<i>Tiempo para ambos sexos</i>	<i>Tiempo sin especificar sexo</i>	<i>Tiempo para no binarias</i>
<i>PT</i>	Cita y voz	0:00:00	0:00:00	0:00:00	0:00:00	0:00:00	0:00:00
	Cita y audio	0:00:21	0:00:21	0:00:00	0:00:00	0:00:00	0:00:00
	Sólo voz	0:00:00	0:00:00	0:00:00	0:00:00	0:00:00	0:00:00
	Sólo cita	0:03:40	0:00:34	0:00:00	0:00:00	0:03:06	0:00:00
	Voz e imagen	0:00:00	0:00:00	0:00:00	0:00:00	0:00:00	0:00:00
	Cita e imagen	0:00:00	0:00:00	0:00:00	0:00:00	0:00:00	0:00:00
	Sólo voz	0:00:00	0:00:00	0:00:00	0:00:00	0:00:00	0:00:00
	Sólo imagen	0:00:44	0:00:00	0:00:00	0:00:00	0:00:44	0:00:00
	Sólo cita	0:00:00	0:00:00	0:00:00	0:00:00	0:00:00	0:00:00
<i>PVEM</i>	Cita y voz	0:00:00	0:00:00	0:00:00	0:00:00	0:00:00	0:00:00
	Cita y audio	0:01:33	0:00:00	0:01:33	0:00:00	0:00:00	0:00:00
	Sólo voz	0:37:17	0:00:00	0:24:02	0:00:00	0:13:15	0:00:00
	Sólo cita	0:24:38	0:00:00	0:04:36	0:00:00	0:20:02	0:00:00
	Voz e imagen	0:02:00	0:00:00	0:02:00	0:00:00	0:00:00	0:00:00
	Cita e imagen	0:00:00	0:00:00	0:00:00	0:00:00	0:00:00	0:00:00
	Sólo voz	0:00:00	0:00:00	0:00:00	0:00:00	0:00:00	0:00:00



<i>Partido político</i>	<i>Género periodístico</i>	<i>Tiempo Total</i>	<i>Tiempo para mujeres</i>	<i>Tiempo para hombres</i>	<i>Tiempo para ambos sexos</i>	<i>Tiempo sin especificar sexo</i>	<i>Tiempo para no binarias</i>
<i>MOVIMIENTO CIUDADANO</i>	Sólo imagen	0:01:15	0:00:00	0:00:00	0:00:00	0:01:15	0:00:00
	Sólo cita	0:00:00	0:00:00	0:00:00	0:00:00	0:00:00	0:00:00
	Cita y voz	0:00:00	0:00:00	0:00:00	0:00:00	0:00:00	0:00:00
	Cita y audio	0:00:00	0:00:00	0:00:00	0:00:00	0:00:00	0:00:00
	Sólo voz	0:02:55	0:00:00	0:00:00	0:00:00	0:02:55	0:00:00
	Sólo cita	0:03:35	0:00:00	0:00:00	0:00:00	0:03:35	0:00:00
	Voz e imagen	0:00:00	0:00:00	0:00:00	0:00:00	0:00:00	0:00:00
	Cita e imagen	0:00:00	0:00:00	0:00:00	0:00:00	0:00:00	0:00:00
	Sólo voz	0:00:00	0:00:00	0:00:00	0:00:00	0:00:00	0:00:00
	Sólo imagen	0:00:00	0:00:00	0:00:00	0:00:00	0:00:00	0:00:00
<i>MORENA</i>	Sólo cita	0:00:00	0:00:00	0:00:00	0:00:00	0:00:00	0:00:00
	Cita y voz	1:07:26	1:01:33	0:05:53	0:00:00	0:00:00	0:00:00
	Cita y audio	0:29:22	0:23:47	0:05:08	0:00:00	0:00:27	0:00:00
	Sólo voz	1:55:52	0:46:23	0:58:28	0:02:20	0:08:41	0:00:00
	Sólo cita	0:59:21	0:21:53	0:26:25	0:05:13	0:05:50	0:00:00
	Voz e imagen	0:35:04	0:12:06	0:19:58	0:00:00	0:03:00	0:00:00



<i>Partido político</i>	<i>Género periodístico</i>	<i>Tiempo Total</i>	<i>Tiempo para mujeres</i>	<i>Tiempo para hombres</i>	<i>Tiempo para ambos sexos</i>	<i>Tiempo sin especificar sexo</i>	<i>Tiempo para no binarias</i>
	Cita e imagen	0:02:40	0:02:03	0:00:37	0:00:00	0:00:00	0:00:00
	Sólo voz	0:00:00	0:00:00	0:00:00	0:00:00	0:00:00	0:00:00
	Sólo imagen	0:05:17	0:02:18	0:01:21	0:00:45	0:00:53	0:00:00
	Sólo cita	0:01:49	0:01:09	0:00:40	0:00:00	0:00:00	0:00:00



En el siguiente cuadro se muestra la suma de **piezas de monitoreo** de cada recurso técnico, por partido político o aspirante a candidatura sin partido; desagregado por mujeres y hombres, así como las que involucraron ambos sexos y las que no tuvieron especificación del mismo.

Tabla 17.  
Piezas de monitoreo para mujeres y hombres por recurso técnico

Partido político	Género periodístico	Piezas Totales	Piezas para mujeres	Piezas para hombres	Piezas para ambos sexos	Piezas sin especificar sexo	Piezas para no binarias
PAN	Cita y voz	32	8	23	0	1	0
	Cita y audio	10	3	7	0	0	0
	Sólo voz	27	8	16	0	3	0
	Sólo cita	37	13	10	2	12	0
	Voz e imagen	3	3	0	0	0	0
	Cita e imagen	0	0	0	0	0	0
	Sólo voz	0	0	0	0	0	0
	Sólo imagen	3	2	0	0	1	0
	Sólo cita	4	4	0	0	0	0
PRI	Cita y voz	15	1	0	0	14	0
	Cita y audio	5	1	2	0	2	0
	Sólo voz	10	0	1	0	9	0
	Sólo cita	29	4	1	0	24	0
	Voz e imagen	3	0	0	0	3	0
	Cita e imagen	0	0	0	0	0	0
	Sólo voz	0	0	0	0	0	0
	Sólo imagen	3	0	0	0	3	0
	Sólo cita	4	0	0	0	4	0
PRD	Cita y voz	0	0	0	0	0	0
	Cita y audio	0	0	0	0	0	0
	Sólo voz	0	0	0	0	0	0
	Sólo cita	7	0	0	0	7	0
	Voz e imagen	0	0	0	0	0	0
	Cita e imagen	0	0	0	0	0	0
	Sólo voz	0	0	0	0	0	0
	Sólo imagen	0	0	0	0	0	0
	Sólo cita	0	0	0	0	0	0

<i>Partido político</i>	<i>Género periodístico</i>	<i>Piezas Totales</i>	<i>Piezas para mujeres</i>	<i>Piezas para hombres</i>	<i>Piezas para ambos sexos</i>	<i>Piezas sin especificar sexo</i>	<i>Piezas para no binarias</i>
<i>PT</i>	Cita y voz	0	0	0	0	0	0
	Cita y audio	1	1	0	0	0	0
	Sólo voz	0	0	0	0	0	0
	Sólo cita	7	1	0	0	6	0
	Voz e imagen	0	0	0	0	0	0
	Cita e imagen	0	0	0	0	0	0
	Sólo voz	0	0	0	0	0	0
	Sólo imagen	0	0	0	0	0	0
	Sólo cita	0	0	0	0	0	0
<i>PVEM</i>	Cita y voz	0	0	0	0	0	0
	Cita y audio	0	0	0	0	0	0
	Sólo voz	0	0	0	0	0	0
	Sólo cita	6	0	0	0	6	0
	Voz e imagen	0	0	0	0	0	0
	Cita e imagen	0	0	0	0	0	0
	Sólo voz	0	0	0	0	0	0
	Sólo imagen	0	0	0	0	0	0
	Sólo cita	0	0	0	0	0	0
<i>MOVIMIENTO CIUDADANO</i>	Cita y voz	0	0	0	0	0	0
	Cita y audio	0	0	0	0	0	0
	Sólo voz	0	0	0	0	0	0
	Sólo cita	6	0	0	0	6	0
	Voz e imagen	0	0	0	0	0	0
	Cita e imagen	0	0	0	0	0	0
	Sólo voz	0	0	0	0	0	0
	Sólo imagen	0	0	0	0	0	0
	Sólo cita	0	0	0	0	0	0



## INFORME EJECUTIVO

INSTITUTO ELECTORAL DE LA CIUDAD DE MÉXICO  
PROCESO ELECTORAL LOCAL ORDINARIO 2023-2024  
MONITOREO PRECampañas 2023-2024



<i>Partido político</i>	<i>Género periodístico</i>	<i>Piezas Totales</i>	<i>Piezas para mujeres</i>	<i>Piezas para hombres</i>	<i>Piezas para ambos sexos</i>	<i>Piezas sin especificar sexo</i>	<i>Piezas para no binarias</i>
<i><b>MORENA</b></i>	Cita y voz	11	11	0	0	0	0
	Cita y audio	14	13	0	0	1	0
	Sólo voz	3	2	1	0	0	0
	Sólo cita	19	10	2	0	7	0
	Voz e imagen	3	2	1	0	0	0
	Cita e imagen	0	0	0	0	0	0
	Sólo voz	0	0	0	0	0	0
	Sólo imagen	0	0	0	0	0	0
	Sólo cita	2	0	2	0	0	0



Jerarquización de la información para mujeres y hombres

En el siguiente cuadro se muestra la suma del tiempo por jerarquización de la información, por partido político o aspirante a candidatura sin partido; desagregado por mujeres y hombres, así como el que involucró a ambos sexos y el que no tuvo especificación del mismo.

Tabla 18.  
Tiempo destinado a mujeres y hombres  
por jerarquización de la información

Partido político	Jerarquización de la información	Tiempo Total	Tiempo para mujeres	Tiempo para hombres	Tiempo para ambos sexos	Tiempo sin especificar sexo	Tiempo para no binarias
PAN	Presentado en el resumen introductorio	0:10:47	0:04:54	0:04:25	0:00:00	0:01:28	0:00:00
	Vinculada con el resumen introductorio	0:00:08	0:00:00	0:00:00	0:00:00	0:00:08	0:00:00
	Sin relación con el resumen introductorio	2:03:25	0:30:25	1:22:39	0:01:11	0:09:10	0:00:00
PRI	Presentado en el resumen introductorio	0:08:44	0:00:00	0:00:00	0:00:00	0:08:44	0:00:00
	Vinculada con el resumen introductorio	0:00:08	0:00:00	0:00:00	0:00:00	0:00:08	0:00:00
	Sin relación con el resumen introductorio	0:51:43	0:02:17	0:14:22	0:00:00	0:35:04	0:00:00
PRD	Presentado en el resumen introductorio	0:08:44	0:00:00	0:00:00	0:00:00	0:08:44	0:00:00
	Vinculada con el resumen introductorio	0:00:08	0:00:00	0:00:00	0:00:00	0:00:08	0:00:00
	Sin relación con el resumen introductorio	0:34:10	0:00:55	0:00:00	0:00:00	0:33:15	0:00:00
PT	Presentado en el resumen introductorio	0:01:49	0:00:21	0:00:00	0:00:00	0:01:28	0:00:00
	Vinculada con el resumen introductorio	0:00:08	0:00:00	0:00:00	0:00:00	0:00:08	0:00:00
	Sin relación con el resumen introductorio	0:02:48	0:00:34	0:00:00	0:00:00	0:02:14	0:00:00
PVEM	Presentado en el resumen introductorio	0:02:55	0:00:00	0:00:39	0:00:00	0:02:16	0:00:00
	Vinculada con el resumen introductorio	0:13:46	0:00:00	0:00:00	0:00:00	0:13:46	0:00:00

<i>Partido político</i>	<i>Jerarquización de la información</i>	<i>Tiempo Total</i>	<i>Tiempo para mujeres</i>	<i>Tiempo para hombres</i>	<i>Tiempo para ambos sexos</i>	<i>Tiempo sin especificar sexo</i>	<i>Tiempo para no binarias</i>
	Sin relación con el resumen introductorio	0:50:02	0:00:00	0:31:32	0:00:00	0:18:30	0:00:00
<i>MOVIMIENTO CIUDADANO</i>	Presentado en el resumen introductorio	0:01:28	0:00:00	0:00:00	0:00:00	0:01:28	0:00:00
	Vinculada con el resumen introductorio	0:00:08	0:00:00	0:00:00	0:00:00	0:00:08	0:00:00
	Sin relación con el resumen introductorio	0:04:54	0:00:00	0:00:00	0:00:00	0:04:54	0:00:00
<i>MORENA</i>	Presentado en el resumen introductorio	0:22:50	0:18:45	0:02:12	0:00:25	0:01:28	0:00:00
	Vinculada con el resumen introductorio	1:01:49	0:25:46	0:35:55	0:00:00	0:00:08	0:00:00
	Sin relación con el resumen introductorio	3:52:12	2:06:41	1:20:23	0:07:53	0:17:15	0:00:00



En el siguiente cuadro se muestra la suma de piezas de monitoreo por jerarquización de la información, por partido político o aspirante a candidatura sin partido; desagregado por mujeres y hombres, así como las que involucraron ambos sexos y las que no tuvieron especificación del mismo.

Tabla 19.  
Piezas de monitoreo para mujeres y hombres por jerarquización de la información

Partido político	Jerarquización de la información	Piezas Totales	Piezas para mujeres	Piezas para hombres	Piezas para ambos sexos	Piezas sin especificar sexo	Piezas para no binarias
PAN	Presentado en el resumen introductorio	18	9	6	0	3	0
	Vinculada con el resumen introductorio	1	0	0	0	1	0
	Sin relación con el resumen introductorio	97	32	50	2	13	0
PRI	Presentado en el resumen introductorio	15	0	0	0	15	0
	Vinculada con el resumen introductorio	1	0	0	0	1	0
	Sin relación con el resumen introductorio	53	6	4	0	43	0
PRD	Presentado en el resumen introductorio	15	0	0	0	15	0
	Vinculada con el resumen introductorio	1	0	0	0	1	0
	Sin relación con el resumen introductorio	43	3	0	0	40	0
PT	Presentado en el resumen introductorio	4	1	0	0	3	0
	Vinculada con el resumen introductorio	1	0	0	0	1	0
	Sin relación con el resumen introductorio	7	2	0	0	5	0
PVEM	Presentado en el resumen introductorio	8	0	2	0	6	0
	Vinculada con el resumen introductorio	3	0	0	0	3	0
	Sin relación con el resumen introductorio	26	0	18	0	8	0

<i>Partido político</i>	<i>Jerarquización de la información</i>	<i>Piezas Totales</i>	<i>Piezas para mujeres</i>	<i>Piezas para hombres</i>	<i>Piezas para ambos sexos</i>	<i>Piezas sin especificar sexo</i>	<i>Piezas para no binarias</i>
<i>MOVIMIENTO CIUDADANO</i>	Presentado en el resumen introductorio	3	0	0	0	3	0
	Vinculada con el resumen introductorio	1	0	0	0	1	0
	Sin relación con el resumen introductorio	8	0	0	0	8	0
<i>MORENA</i>	Presentado en el resumen introductorio	50	36	10	1	3	0
	Vinculada con el resumen introductorio	29	22	6	0	1	0
	Sin relación con el resumen introductorio	225	146	50	8	21	0



## INFORME EJECUTIVO

INSTITUTO ELECTORAL DE LA CIUDAD DE MÉXICO  
PROCESO ELECTORAL LOCAL ORDINARIO 2023-2024  
MONITOREO PRECampañas 2023-2024

## Segmento del tiempo para mujeres y hombres

En el siguiente cuadro se muestra la suma del tiempo por segmento, por partido político o aspirante a candidatura sin partido; desagregado por mujeres y hombres, así como el que involucró a ambos sexos y el que no tuvo especificación del mismo.

**Tabla 20.**  
Tiempo destinado a mujeres y hombres  
por segmento del tiempo

Partido político	Segmento del tiempo	Tiempo Total	Tiempo para mujeres	Tiempo para hombres	Tiempo para ambos sexos	Tiempo sin especificar sexo	Tiempo para no binarias
PAN	Primeros cinco minutos	0:06:20	0:01:15	0:03:58	0:00:00	0:01:07	0:00:00
	Del minuto cinco al quince	0:08:44	0:05:43	0:02:28	0:00:00	0:00:33	0:00:00
	Del minuto quince al treinta	0:20:45	0:00:40	0:19:33	0:00:00	0:00:32	0:00:00
	Del minuto treinta al sesenta	1:06:46	0:14:54	0:45:22	0:00:16	0:06:14	0:00:00
	Del minuto sesenta al noventa	0:12:10	0:06:59	0:02:39	0:00:55	0:01:37	0:00:00
	Del minuto noventa al ciento veinte	0:16:11	0:05:48	0:10:07	0:00:00	0:00:16	0:00:00
	Posterior	0:03:24	0:00:00	0:02:57	0:00:00	0:00:27	0:00:00
PRI	Primeros cinco minutos	0:05:03	0:00:00	0:00:00	0:00:00	0:05:03	0:00:00
	Del minuto cinco al quince	0:05:57	0:00:00	0:00:00	0:00:00	0:05:57	0:00:00
	Del minuto quince al treinta	0:17:09	0:00:32	0:13:48	0:00:00	0:02:49	0:00:00
	Del minuto treinta al sesenta	0:18:03	0:00:05	0:00:00	0:00:00	0:17:58	0:00:00
	Del minuto sesenta al noventa	0:07:15	0:01:03	0:00:26	0:00:00	0:05:46	0:00:00
	Del minuto noventa al ciento veinte	0:06:41	0:00:37	0:00:08	0:00:00	0:05:56	0:00:00
	Posterior	0:00:27	0:00:00	0:00:00	0:00:00	0:00:27	0:00:00



<i>Partido político</i>	<i>Segmento del tiempo</i>	<i>Tiempo Total</i>	<i>Tiempo para mujeres</i>	<i>Tiempo para hombres</i>	<i>Tiempo para ambos sexos</i>	<i>Tiempo sin especificar sexo</i>	<i>Tiempo para no binarias</i>
<i>PRD</i>	Primeros cinco minutos	0:05:03	0:00:00	0:00:00	0:00:00	0:05:03	0:00:00
	Del minuto cinco al quince	0:05:57	0:00:12	0:00:00	0:00:00	0:05:45	0:00:00
	Del minuto quince al treinta	0:03:21	0:00:00	0:00:00	0:00:00	0:03:21	0:00:00
	Del minuto treinta al sesenta	0:16:00	0:00:00	0:00:00	0:00:00	0:16:00	0:00:00
	Del minuto sesenta al noventa	0:06:10	0:00:00	0:00:00	0:00:00	0:06:10	0:00:00
	Del minuto noventa al ciento veinte	0:06:04	0:00:16	0:00:00	0:00:00	0:05:48	0:00:00
	Posterior	0:00:27	0:00:27	0:00:00	0:00:00	0:00:00	0:00:00
<i>PT</i>	Primeros cinco minutos	0:01:28	0:00:21	0:00:00	0:00:00	0:01:07	0:00:00
	Del minuto cinco al quince	0:00:21	0:00:00	0:00:00	0:00:00	0:00:21	0:00:00
	Del minuto quince al treinta	0:00:13	0:00:13	0:00:00	0:00:00	0:00:00	0:00:00
	Del minuto treinta al sesenta	0:02:01	0:00:00	0:00:00	0:00:00	0:02:01	0:00:00
	Del minuto sesenta al noventa	0:00:42	0:00:21	0:00:00	0:00:00	0:00:21	0:00:00
	Del minuto noventa al ciento veinte	0:00:00	0:00:00	0:00:00	0:00:00	0:00:00	0:00:00
	Posterior	0:00:00	0:00:00	0:00:00	0:00:00	0:00:00	0:00:00
<i>PVEM</i>	Primeros cinco minutos	0:01:32	0:00:00	0:00:21	0:00:00	0:01:11	0:00:00
	Del minuto cinco al quince	0:02:01	0:00:00	0:00:25	0:00:00	0:01:36	0:00:00
	Del minuto quince al treinta	0:01:05	0:00:00	0:00:00	0:00:00	0:01:05	0:00:00
	Del minuto treinta al sesenta	0:27:18	0:00:00	0:10:14	0:00:00	0:17:04	0:00:00
	Del minuto sesenta al noventa	0:02:54	0:00:00	0:02:33	0:00:00	0:00:21	0:00:00
	Del minuto noventa al ciento veinte	0:29:03	0:00:00	0:15:48	0:00:00	0:13:15	0:00:00



<i>Partido político</i>	<i>Segmento del tiempo</i>	<i>Tiempo Total</i>	<i>Tiempo para mujeres</i>	<i>Tiempo para hombres</i>	<i>Tiempo para ambos sexos</i>	<i>Tiempo sin especificar sexo</i>	<i>Tiempo para no binarias</i>
	Posterior	0:02:50	0:00:00	0:02:50	0:00:00	0:00:00	0:00:00
<i>MOVIMIENTO CIUDADANO</i>	Primeros cinco minutos	0:01:07	0:00:00	0:00:00	0:00:00	0:01:07	0:00:00
	Del minuto cinco al quince	0:00:21	0:00:00	0:00:00	0:00:00	0:00:21	0:00:00
	Del minuto quince al treinta	0:00:00	0:00:00	0:00:00	0:00:00	0:00:00	0:00:00
	Del minuto treinta al sesenta	0:04:41	0:00:00	0:00:00	0:00:00	0:04:41	0:00:00
	Del minuto sesenta al noventa	0:00:21	0:00:00	0:00:00	0:00:00	0:00:21	0:00:00
	Del minuto noventa al ciento veinte	0:00:00	0:00:00	0:00:00	0:00:00	0:00:00	0:00:00
	Posterior	0:00:00	0:00:00	0:00:00	0:00:00	0:00:00	0:00:00
<i>MORENA</i>	Primeros cinco minutos	0:16:42	0:13:36	0:01:14	0:00:45	0:01:07	0:00:00
	Del minuto cinco al quince	0:29:19	0:21:20	0:05:45	0:01:53	0:00:21	0:00:00
	Del minuto quince al treinta	0:48:13	0:23:36	0:24:24	0:00:00	0:00:13	0:00:00
	Del minuto treinta al sesenta	1:45:46	0:46:39	0:43:23	0:01:07	0:14:37	0:00:00
	Del minuto sesenta al noventa	0:44:36	0:28:21	0:14:34	0:01:20	0:00:21	0:00:00
	Del minuto noventa al ciento veinte	0:41:25	0:09:59	0:27:04	0:03:13	0:01:09	0:00:00
	Posterior	0:30:50	0:27:41	0:02:06	0:00:00	0:01:03	0:00:00





En el siguiente cuadro se muestra la suma de piezas de monitoreo por segmento, por partido político o aspirante a candidatura sin partido; desagregado por mujeres y hombres, así como las que involucraron ambos sexos y las que no tuvieron especificación del mismo.

Tabla 21.  
 Piezas de monitoreo para mujeres y hombres por segmento del tiempo

Partido político	Segmento del tiempo	Piezas Totales	Piezas para mujeres	Piezas para hombres	Piezas para ambos sexos	Piezas sin especificar sexo	Piezas para no binarias
PAN	Primeros cinco minutos	10	4	4	0	2	0
	Del minuto cinco al quince	14	8	4	0	2	0
	Del minuto quince al treinta	13	2	10	0	1	0
	Del minuto treinta al sesenta	43	13	23	1	6	0
	Del minuto sesenta al noventa	18	8	5	1	4	0
	Del minuto noventa al ciento veinte	12	6	5	0	1	0
	Posterior	6	0	5	0	1	0
PRI	Primeros cinco minutos	8	0	0	0	8	0
	Del minuto cinco al quince	11	0	0	0	11	0
	Del minuto quince al treinta	7	1	1	0	5	0
	Del minuto treinta al sesenta	19	1	0	0	18	0
	Del minuto sesenta al noventa	14	2	2	0	10	0
	Del minuto noventa al ciento veinte	9	2	1	0	6	0
	Posterior	1	0	0	0	1	0
PRD	Primeros cinco minutos	8	0	0	0	8	0

<i>Partido político</i>	<i>Segmento del tiempo</i>	<i>Piezas Totales</i>	<i>Piezas para mujeres</i>	<i>Piezas para hombres</i>	<i>Piezas para ambos sexos</i>	<i>Piezas sin especificar sexo</i>	<i>Piezas para no binarias</i>
	minutos						
	Del minuto cinco al quince	11	1	0	0	10	0
	Del minuto quince al treinta	6	0	0	0	6	0
	Del minuto treinta al sesenta	15	0	0	0	15	0
	Del minuto sesenta al noventa	11	0	0	0	11	0
	Del minuto noventa al ciento veinte	7	1	0	0	6	0
	Posterior	1	1	0	0	0	0
	Primeros cinco minutos	3	1	0	0	2	0
	Del minuto cinco al quince	1	0	0	0	1	0
	Del minuto quince al treinta	1	1	0	0	0	0
<i>PT</i>	Del minuto treinta al sesenta	4	0	0	0	4	0
	Del minuto sesenta al noventa	3	1	0	0	2	0
	Del minuto noventa al ciento veinte	0	0	0	0	0	0
	Posterior	0	0	0	0	0	0
	Primeros cinco minutos	4	0	1	0	3	0
	Del minuto cinco al quince	5	0	1	0	4	0
	Del minuto quince al treinta	2	0	0	0	2	0
<i>PVEM</i>	Del minuto treinta al sesenta	7	0	2	0	5	0
	Del minuto sesenta al noventa	11	0	9	0	2	0
	Del minuto noventa al ciento veinte	3	0	2	0	1	0
	Posterior	5	0	5	0	0	0



## INFORME EJECUTIVO

INSTITUTO ELECTORAL DE LA CIUDAD DE MÉXICO  
PROCESO ELECTORAL LOCAL ORDINARIO 2023-2024  
MONITOREO PRECampañas 2023-2024

<i>Partido político</i>	<i>Segmento del tiempo</i>	<i>Piezas Totales</i>	<i>Piezas para mujeres</i>	<i>Piezas para hombres</i>	<i>Piezas para ambos sexos</i>	<i>Piezas sin especificar sexo</i>	<i>Piezas para no binarias</i>
<i>MOVIMIENTO CIUDADANO</i>	Primeros cinco minutos	2	0	0	0	2	0
	Del minuto cinco al quince	1	0	0	0	1	0
	Del minuto quince al treinta	0	0	0	0	0	0
	Del minuto treinta al sesenta	7	0	0	0	7	0
	Del minuto sesenta al noventa	2	0	0	0	2	0
	Del minuto noventa al ciento veinte	0	0	0	0	0	0
	Posterior	0	0	0	0	0	0
<i>MORENA</i>	Primeros cinco minutos	31	22	6	1	2	0
	Del minuto cinco al quince	54	39	11	3	1	0
	Del minuto quince al treinta	41	30	10	0	1	0
	Del minuto treinta al sesenta	77	45	17	1	14	0
	Del minuto sesenta al noventa	53	39	10	2	2	0
	Del minuto noventa al ciento veinte	22	8	10	2	2	0
	Posterior	26	21	2	0	3	0



## Sexo de la persona que emite la noticia, en radio y televisión

En radio y televisión, las mujeres emitieron **126 piezas de monitoreo**, mientras que los hombres emitieron **282 piezas (Gráfica 60)**.

En radio las mujeres emitieron **109 piezas de monitoreo**, mientras que los hombres emitieron **247 piezas (Gráfica 60)**.

En televisión las mujeres emitieron **17 piezas de monitoreo**, mientras que los hombres emitieron **35 piezas (Gráfica 60)**.



## VII. Igualdad de género y no discriminación

### Uso de lenguaje incluyente, no sexista y no discriminatorio

El uso de un lenguaje incluyente, no sexista y no discriminatorio se refiere a aquel que refleja la pluralidad de la sociedad en la que vivimos, aquel que no excluye a ningún grupo social de la narrativa por no considerarlo relevante; o bien, por creer que con enunciar a un grupo —como los hombres— se nombra e incluye al resto de las personas. De forma enunciativa, mas no limitativa se considerarán los siguientes grupos de atención prioritaria:

- Mujeres.
- Personas jóvenes.
- Personas mayores.
- Personas con discapacidad.
- Personas LGBTTTTL.
- Personas migrantes y sujetas de protección internacional.
- Personas afrodescendientes.
- Personas de identidad indígena.
- Personas de minorías religiosas.
- Personas que viven con VIH.

El total de las **piezas de monitoreo** sin hacer uso de lenguaje incluyente, no sexista y no discriminatorio fue de **38**; de éstas, **38** fueron realizadas en radio y **0** en televisión (**Gráfica 44**). Las precandidaturas de **MORENA** fueron las que recibieron más frases que aluden a alguno o algunos de los grupos de atención prioritaria en radio y televisión (**Gráfica 45**).



**Tabla 22.**  
Frases en radio y televisión sin uso de  
lenguaje incluyente, no sexista y no  
discriminatorio

<i>Partido político</i>	<i>Piezas de monitoreo</i>	<i>Piezas totales sin Lenguaje incluyente, no sexista y no discriminatorio</i>	<i>Piezas sin Lenguaje incluyente, no sexista y no discriminatorio, en radio</i>	<i>Piezas sin Lenguaje incluyente, no sexista y no discriminatorio, en televisión</i>
<i>PAN</i>	116	5	5	0
<i>PRI</i>	69	4	4	0
<i>PRD</i>	59	4	4	0
<i>PT</i>	12	5	5	0
<i>PVEM</i>	37	5	5	0
<i>MOVIMIENTO CIUDADANO</i>	12	4	4	0
<i>MORENA</i>	304	11	11	0
<b><i>Total</i></b>	<b>609</b>	<b>38</b>	<b>38</b>	<b>0</b>

En radio y televisión, las mujeres del partido político **MORENA**, fueron quienes tuvieron una cobertura con más frases sin uso de lenguaje incluyente, no sexista y no discriminatorio (**Gráfica 46**).

En radio las precandidaturas que recibieron más frases sin uso de lenguaje incluyente, no sexista y no discriminatorio fueron las de **MORENA** (**Gráfica 47**).

En radio las mujeres del partido político **MORENA**, fueron quienes tuvieron una cobertura con más frases sin uso de lenguaje incluyente, no sexista y no discriminatorio (**Gráfica 48**).

En televisión no se registraron frases sin uso de lenguaje incluyente, no sexista y no discriminatorio para ninguna candidatura (**Gráfica 49**).

En televisión, no se registraron frases sin uso de lenguaje incluyente, no sexista y no discriminatorio para ninguna persona (**Gráfica 50**).



Tabla 23.  
Frases sin uso de lenguaje incluyente, no sexista  
y no discriminatorio desagregadas en radio y en  
televisión

Nombre	Partido Político	Frases sin Lenguaje incluyente y no sexista (LNI) en ambos medios	Porcentaje con respecto del total de frases sin LNI	Frases sin Lenguaje incluyente y no sexista (LNI) en radio	Frases sin Lenguaje incluyente y no sexista (LNI) en televisión
Lía Limón García	PAN	0	0%	0	0
Alfa Eliana González Magallanes	PAN, PRI y PRD	0	0%	0	0
Berenice Hernández Calderón	MORENA	0	0%	0	0
Elda Catalina Monreal Pérez	MORENA	0	0%	0	0
Evelyn Parra Álvarez	MORENA	1	33%	1	0
Gabriela Georgina Jiménez Godoy	MORENA	0	0%	0	0
Gabriela Osorio Hernández	MORENA	0	0%	0	0
Leticia Esther Varela Martínez	MORENA	2	67%	2	0
Luisa María Alcalde Luján	MORENA	0	0%	0	0
María de Lourdes Paz Reyes	MORENA	0	0%	0	0
Martha Soledad Ávila Ventura	MORENA	0	0%	0	0
Aleida Alavez Ruiz	MORENA	0	0%	0	0
<b>Total</b>		<b>3</b>	<b>100%</b>	<b>3</b>	<b>0</b>

Una manera de afectar a los grupos de atención prioritaria (denominados en algunas ocasiones Grupos en situación de vulnerabilidad) es omitir el uso de lenguaje incluyente, no sexista y no discriminatorio. En este periodo, dentro de las **piezas de monitoreo** registradas en radio y televisión **hubo 13 frases** sin lenguaje incluyente, no sexista y no discriminatorio (**Gráfica 45**), se hizo referencia **13 veces** a alguno o algunos de los grupos de atención prioritaria. El más afectado fue **Mujeres con 13 repeticiones (Gráfica 51)**.

Tabla 24.  
Repeticiones de los grupos de atención prioritaria enunciadas en frases sin uso de lenguaje incluyente, no sexista y no discriminatorio

Grupo de atención prioritaria	Repeticiones totales	Repeticiones en Radio	Repeticiones en Televisión
Mujeres	13	13	0
Personas jóvenes	0	0	0
Personas mayores	0	0	0
Personas con discapacidad	0	0	0
Personas LGBTTTI	0	0	0
Personas migrantes y sujetas de protección internacional	0	0	0
Personas afrodescendientes	0	0	0
Personas de identidad indígena	0	0	0
Personas de minorías religiosas	0	0	0
Personas que viven con VIH	0	0	0
Total	13	13	0



## VIII. Violencia política contra las mujeres en razón de género

Se clasifica como información con presencia de estereotipos de género aquella que reproduzca expresiones que asignen a una persona ciertos atributos, cualidades o expectativas en razón de su género.

Se clasifica como información con presencia de roles de género aquella que reproduzca expresiones que asignen determinadas tareas o responsabilidades a una persona en razón de su género.

Los estereotipos o roles de género susceptibles de identificación, mismos que son enunciativos mas no limitativos se enlistan a continuación:

- **Cosificación de las mujeres.** Se presenta a las mujeres en roles de víctimas u objetos sexuales, reduciendo sus atributos a sus presuntos vínculos y relaciones afectivas, y al ejercicio de su sexualidad.
- **Roles domésticos.** Se refuerza una imagen de las mujeres vinculada a roles domésticos tradicionales (madre, esposa o ama de casa, cuidadora de su familia) o existe un énfasis desproporcionado respecto de su vida privada.
- **Rasgos físicos o vestimenta.** Se da más peso a la vestimenta o rasgos físicos de las mujeres, dejando de lado sus acciones, trayectoria o propuestas electorales.
- **Edad.** La tendencia a mencionar la edad de las mujeres al presentarlas o hacer referencia a ellas.
- **Rasgos de subordinación.** Tendencia a cuestionar las capacidades de las mujeres, identificándolas con rasgos de subordinación, falta de autonomía, impotencia, fragilidad, insuficiente preparación, inexperiencia, impericia e incompetencia, o como dependientes de los liderazgos de los hombres y presentando a las mujeres como personas manipulables, aun cuando ocupen cargos de alto nivel.
- **Expresiones sexistas en las declaraciones (machismo, misoginia y homofobia).** Las formas más relevantes de sexismo son el machismo, la misoginia y la homofobia. Una característica común a todas ellas es que son la expresión de formas acendradas de dominio masculino patriarcal.



INFORME  
EJECUTIVO

INSTITUTO ELECTORAL DE LA CIUDAD DE MÉXICO  
PROCESO ELECTORAL LOCAL ORDINARIO 2023-2024  
MONITOREO PRECampañas 2023-2024

Presencia de estereotipos de género

De las **10 piezas informativas** valoradas en radio y en televisión, **1** presentó estereotipo de género, en **1 pieza de monitoreo** y con **1 frase** estereotipada (**Gráfica 52**).

Tabla 25.  
Piezas informativas valoradas con estereotipo de género

Partido político	Piezas informativas	Piezas informativas valoradas	Piezas informativas valoradas y con estereotipo de género	Frases con estereotipo de género
PAN	103	1	0	0
PRI	61	0	0	0
PRD	52	0	0	0
PT	11	0	0	0
PVEM	33	1	0	0
MOVIMIENTO CIUDADANO	12	0	0	0
MORENA	259	8	1	1
Total	531	10	1	1

El único partido político que recibió frases con valoraciones de estereotipos de género fue **MORENA**(**Gráfica 53**).

**Gabriela Osorio Hernández**, de **MORENA**, fue la única persona que recibió frases con valoraciones de estereotipos de género (**Gráfica 54**).

El único estereotipo de género mencionado en radio y televisión fue **Edad** con **1 repetición** (**Gráfica 55**).

Tabla 26.  
Repeticiones de los estereotipos de género registradas en las piezas valoradas

Estereotipos de género	Repeticiones de los estereotipos de género en radio y televisión	Porcentaje con respecto del total de repeticiones de los estereotipos de género	Repeticiones de los estereotipos de género en radio	Repeticiones de los estereotipos de género en televisión
Cosificación de las mujeres	0	0%	0	0
Roles domésticos	0	0%	0	0
Rasgos físicos o vestimenta	0	0%	0	0
Edad	1	100%	1	0
Rasgos de subordinación	0	0%	0	0
Expresiones sexistas en las declaraciones	0	0%	0	0
<b>Total</b>	<b>1</b>	<b>100%</b>	<b>1</b>	<b>0</b>

El único estereotipo de género reproducido en radio fue **Edad**, con un total de **1 repetición** (Gráfica 56).

No se registraron estereotipos de género en televisión (Gráfica 57).

En radio las mujeres realizaron **1 repetición** de los estereotipos de género y los hombres **ninguna repetición** (Gráfica 58).

En televisión, no se realizaron **repeticiones** de los estereotipos de género, por mujeres o por hombres (Gráfica 59).

## IX. Reporte de los resultados de las encuestas

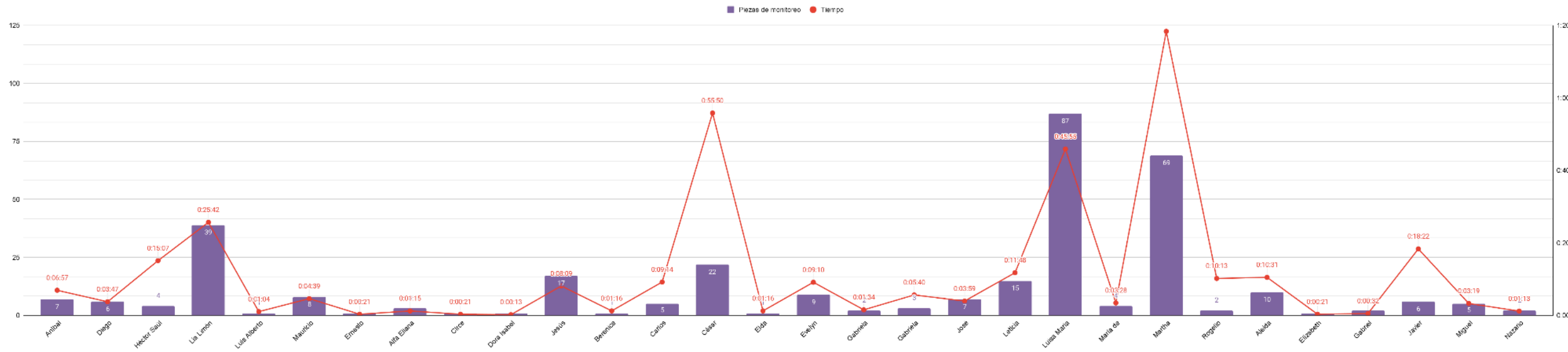
En el período monitoreado no se transmitieron encuestas.



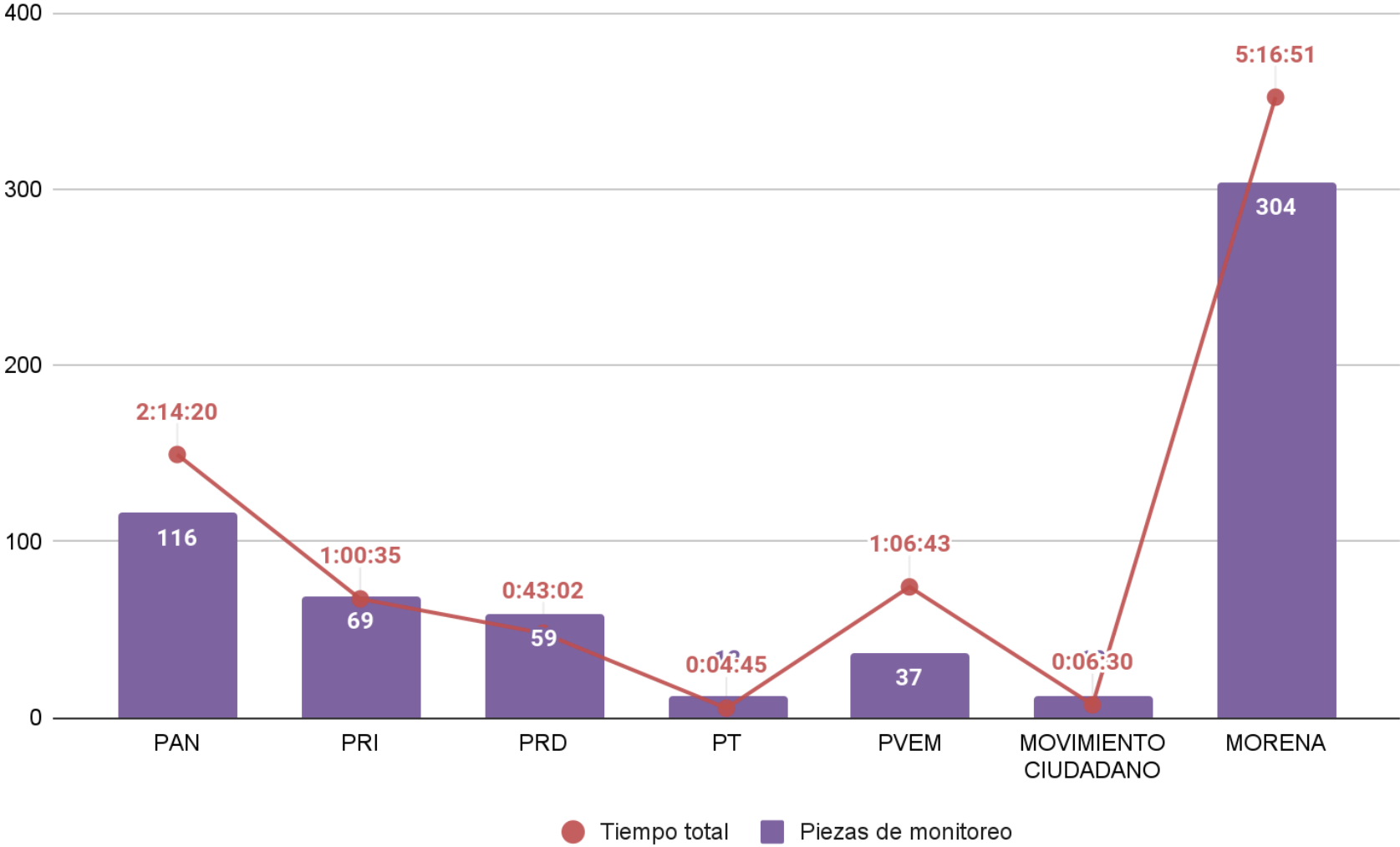
# Anexo Gráfico



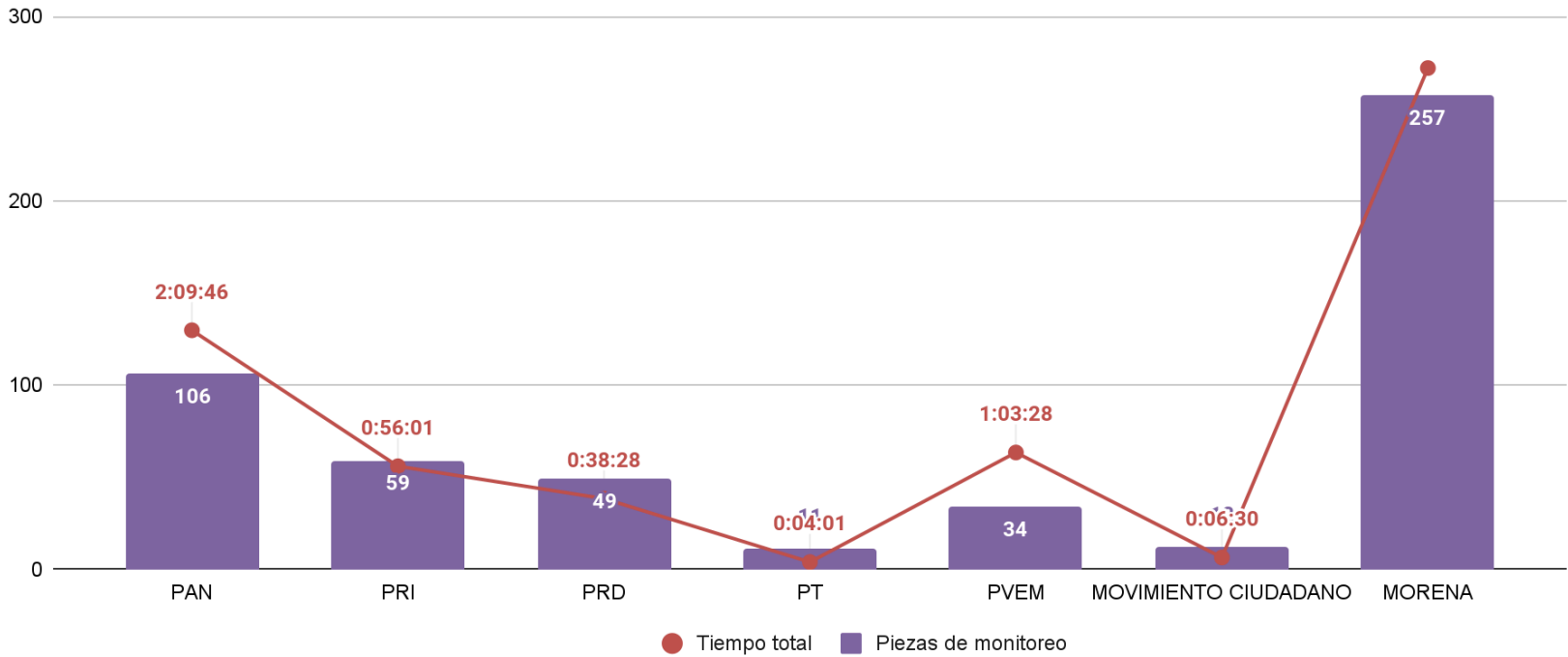
Gráfica 1. Tiempo de transmisión y piezas de monitoreo por persona, en Radio y Televisión



Gráfica 2. Tiempo total y piezas de monitoreo dedicado por partido político

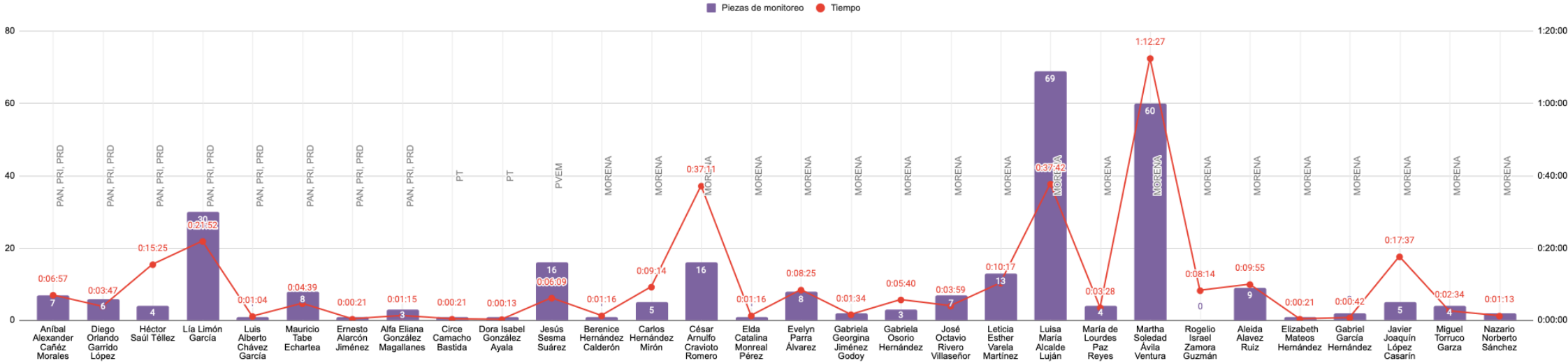


Gráfica 3. Tiempo de transmisión y piezas de monitoreo por partido político, en radio

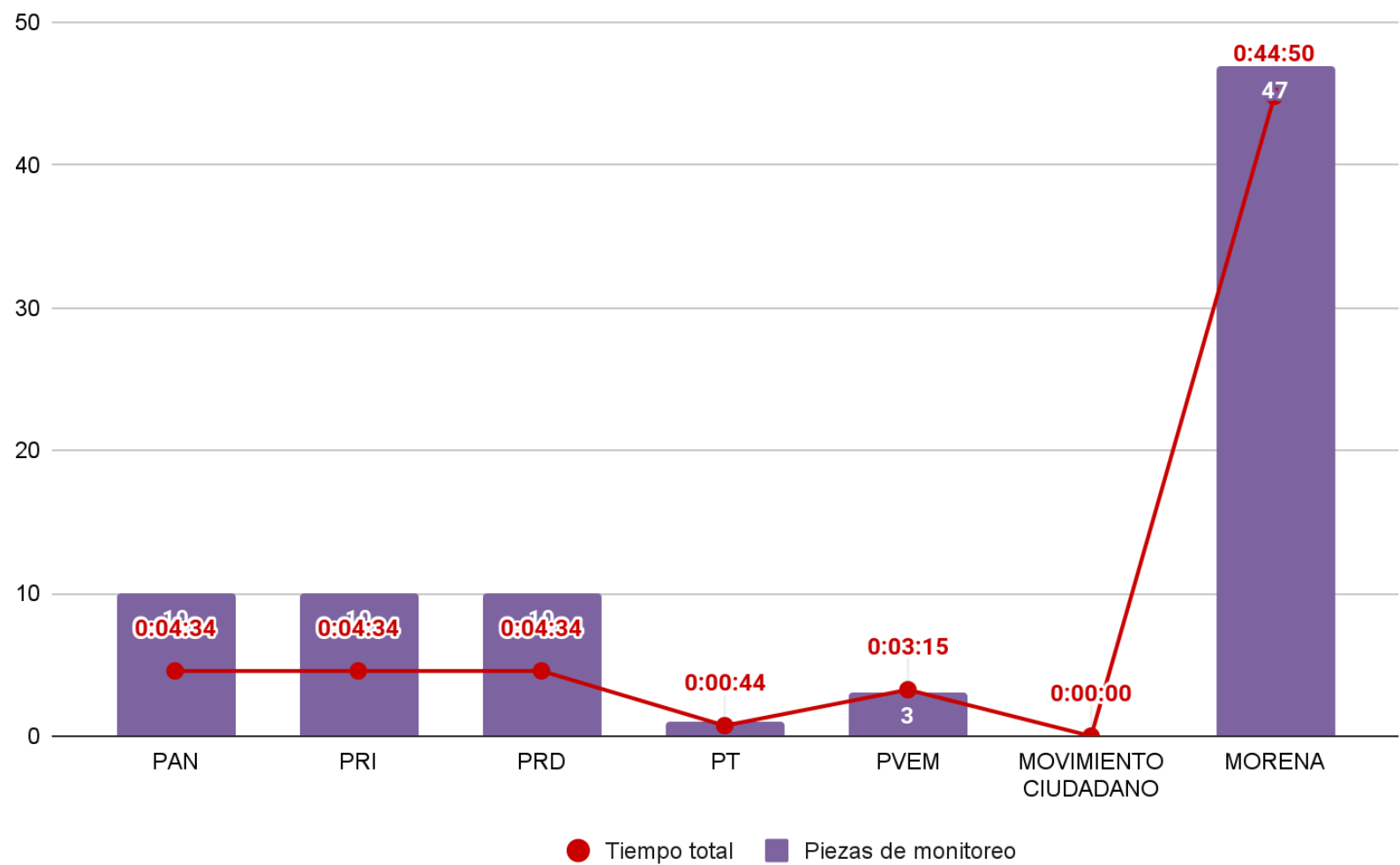




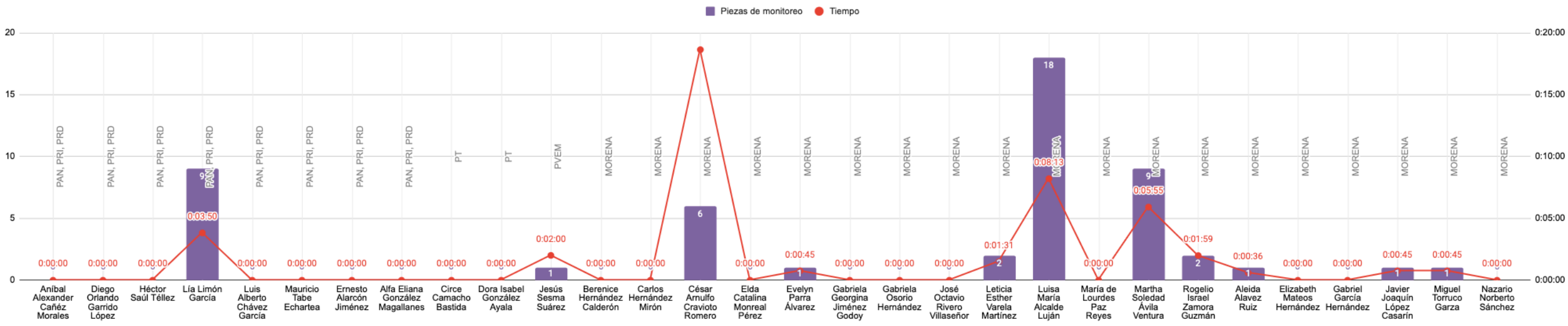
Gráfica 4. Tiempo de transmisión y piezas de monitoreo por persona, en Radio



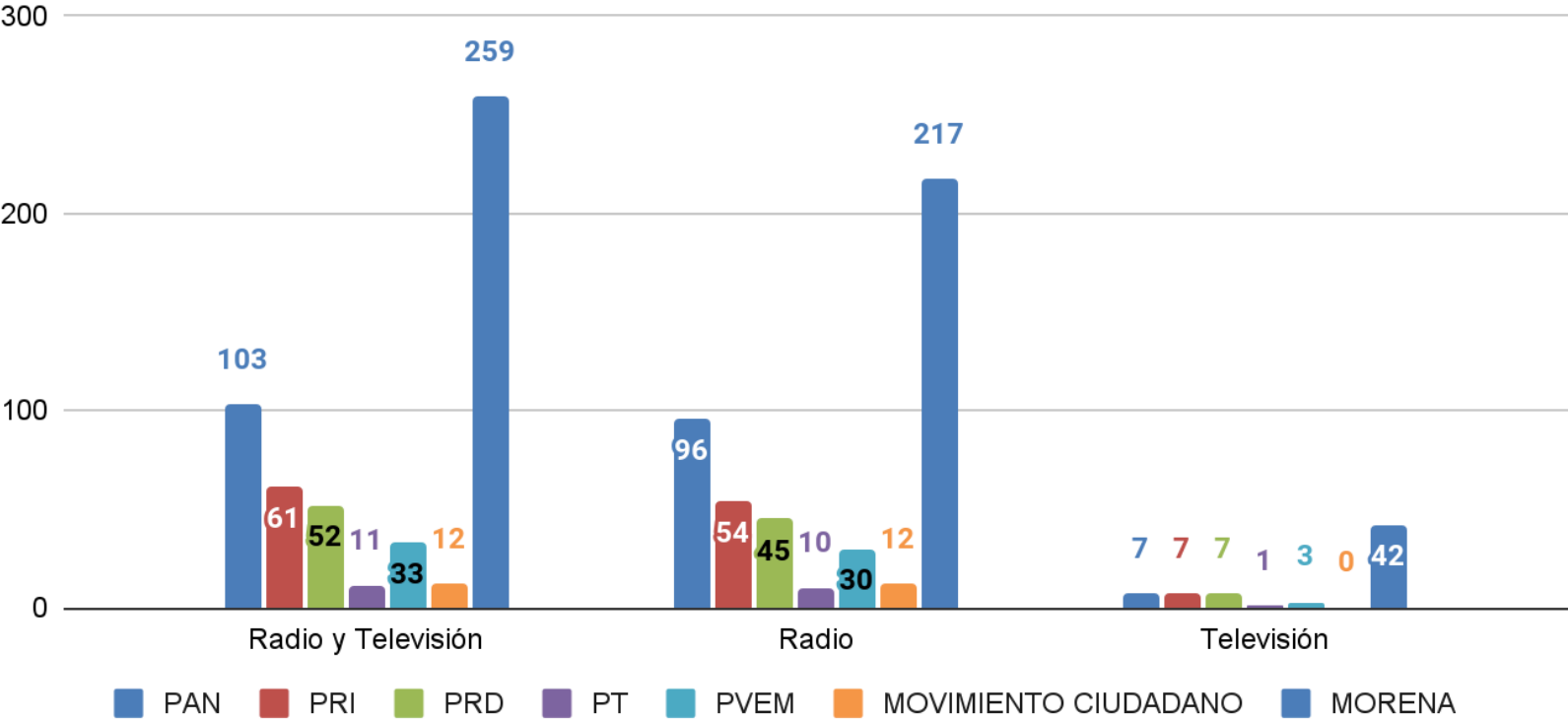
Gráfica 5. Tiempo de transmisión y piezas de monitoreo por partido político, en televisión



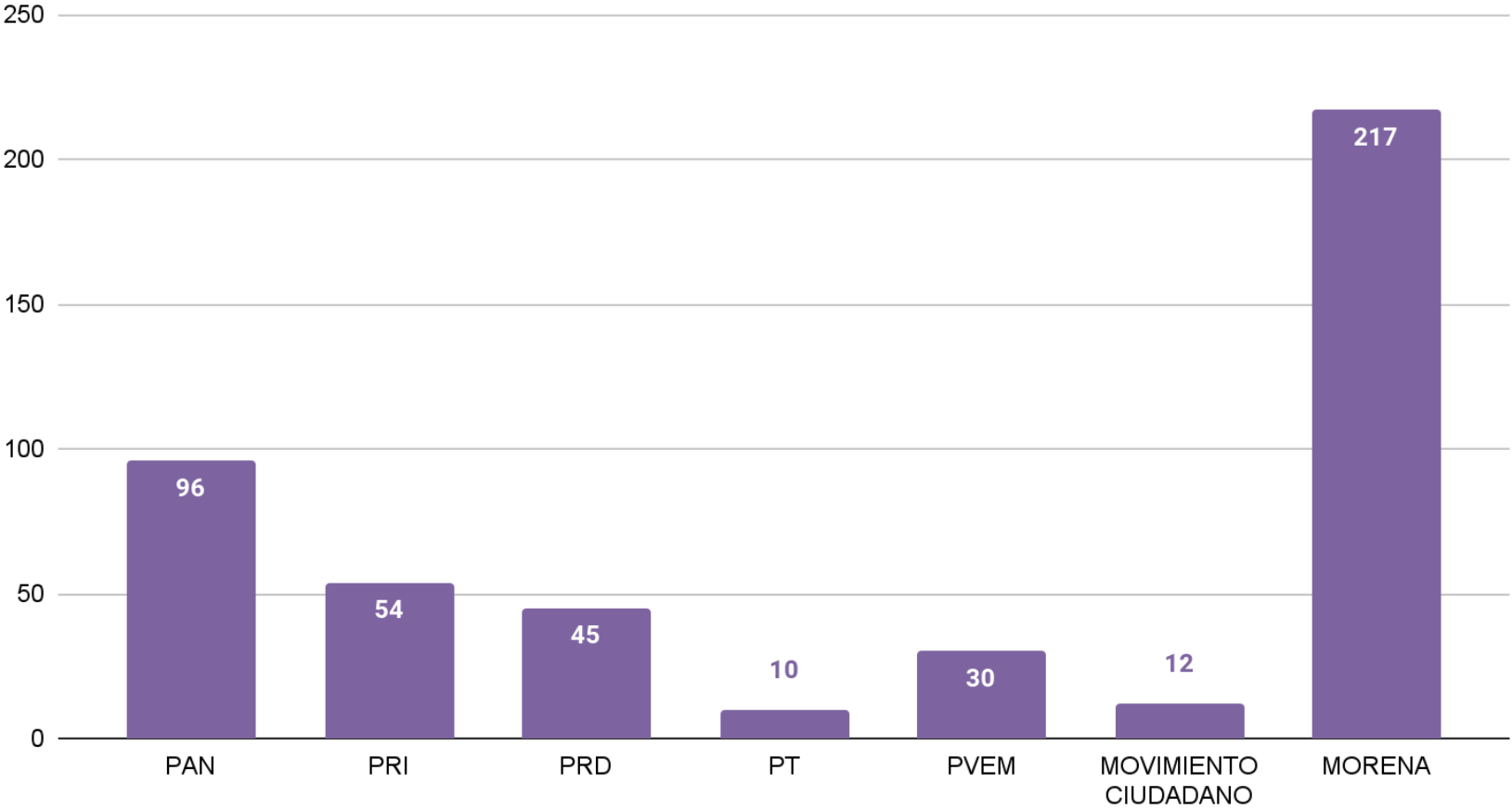
Gráfica 6. Tiempo de transmisión y piezas de monitoreo por persona, en Televisión



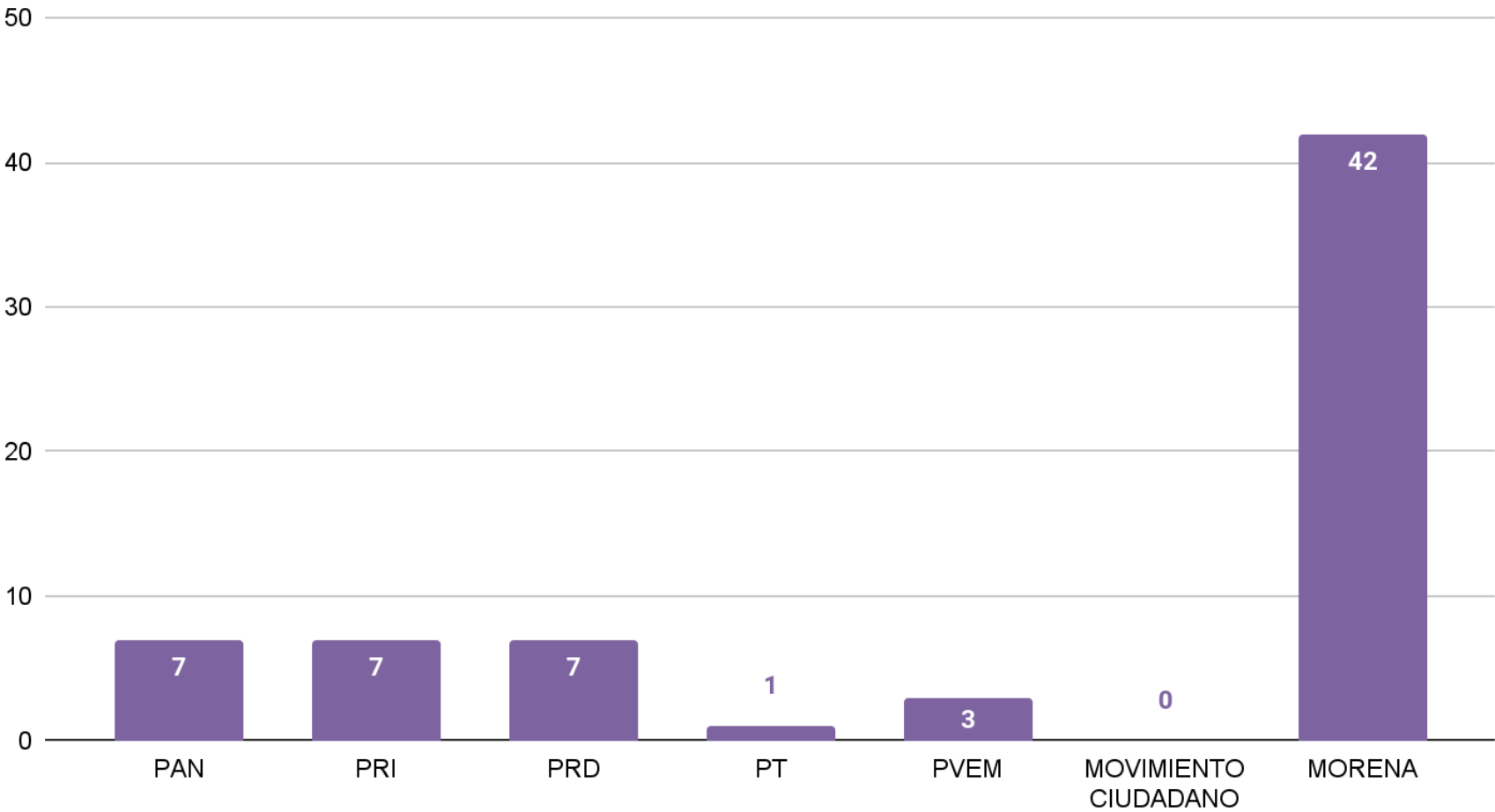
Gráfica 7. Piezas informativas por partido político en radio y televisión



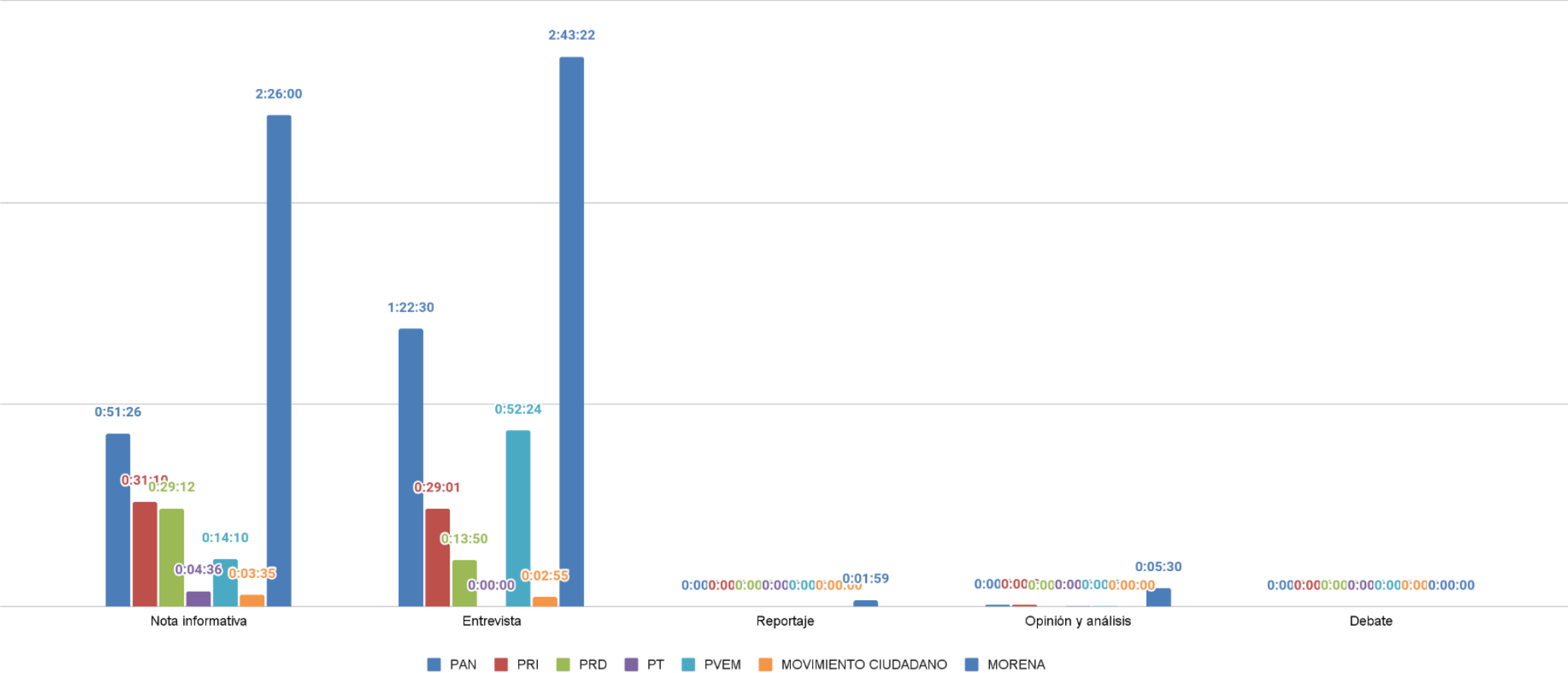
Gráfica 8. Piezas informativas por partido político en radio.



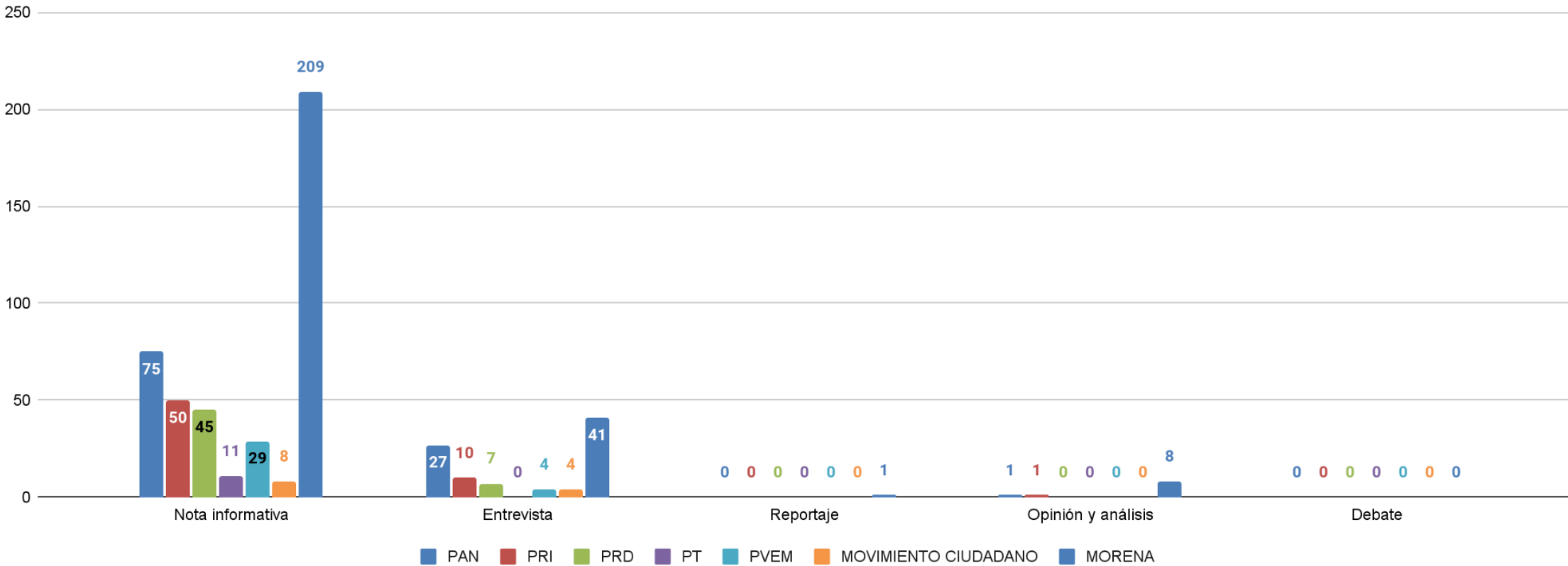
Gráfica 9. Piezas informativas por partido político en televisión



Gráfica 10. Tiempo total por género periodístico

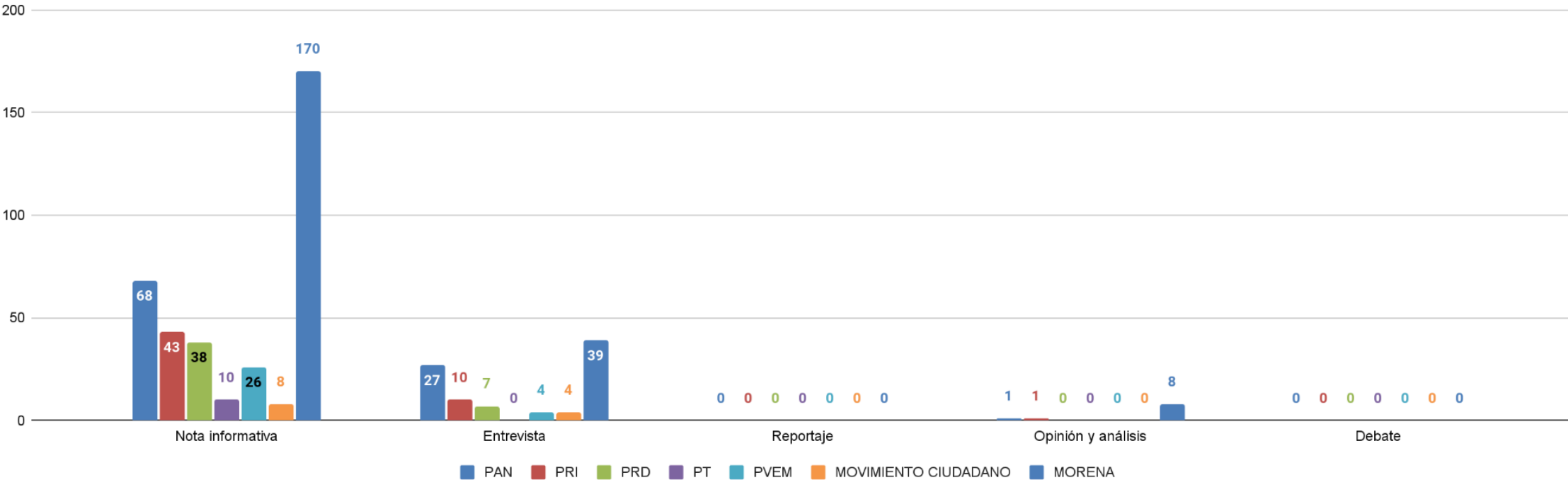


Gráfica 11. Piezas informativas por género periodístico en radio y televisión

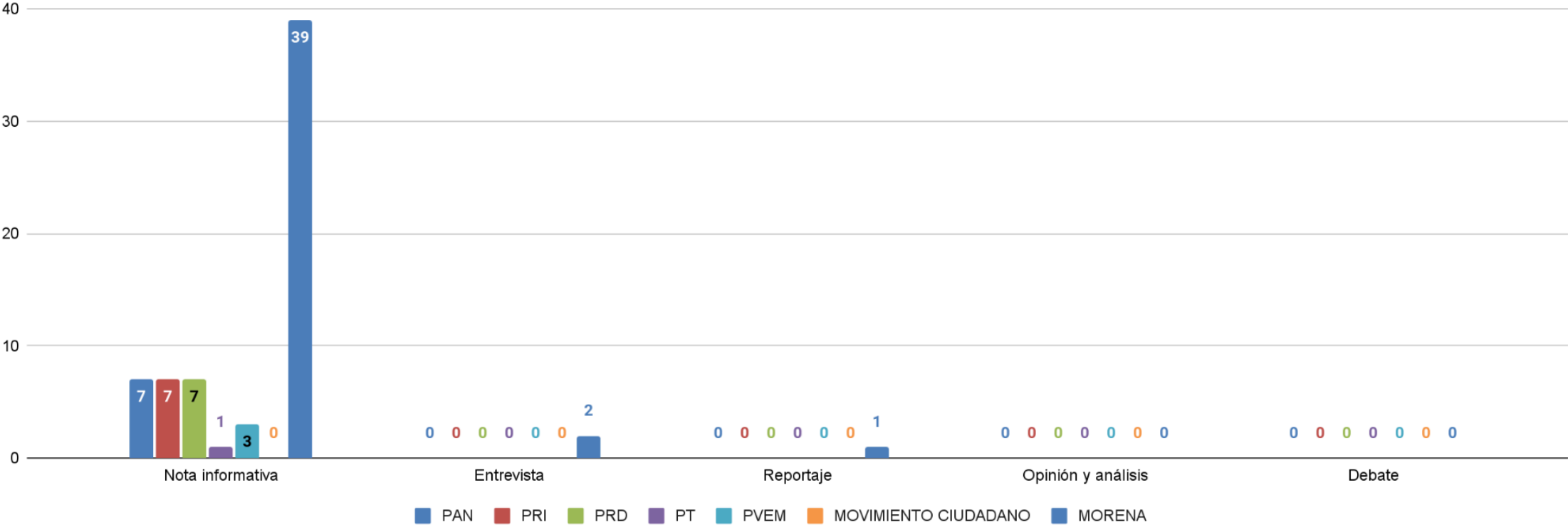




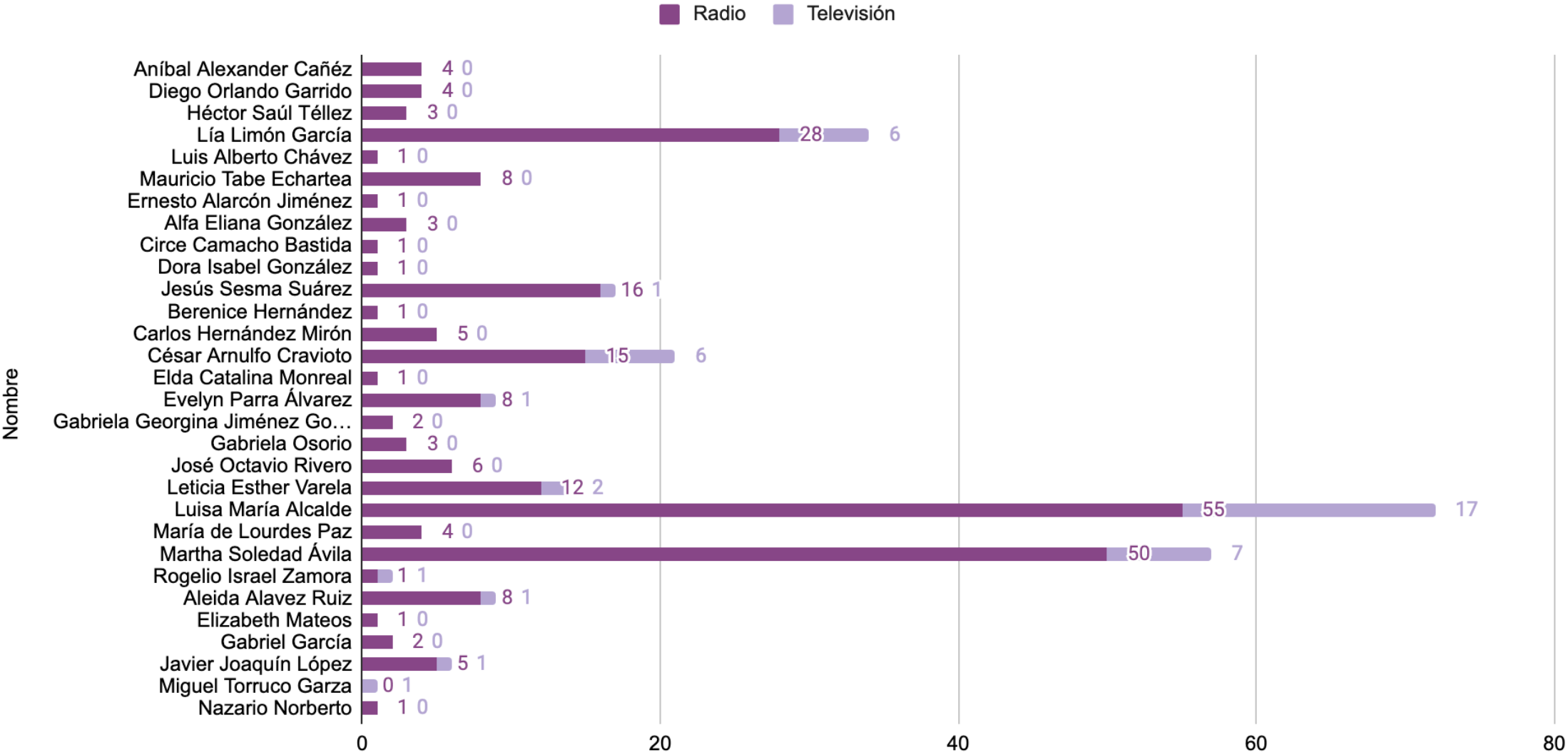
Gráfica 12. Piezas informativas por género periodístico en radio



Gráfica 13. Piezas informativas por género periodístico en televisión



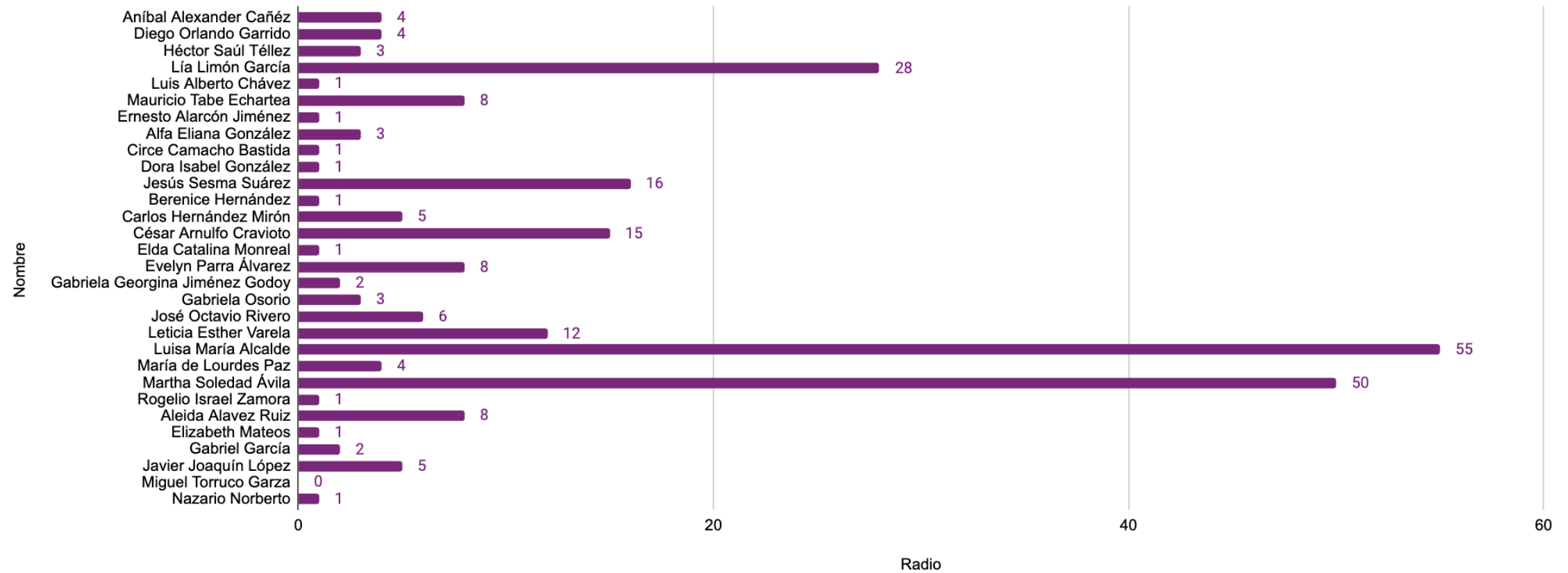
Gráfica 14. Piezas informativas por persona en radio y televisión



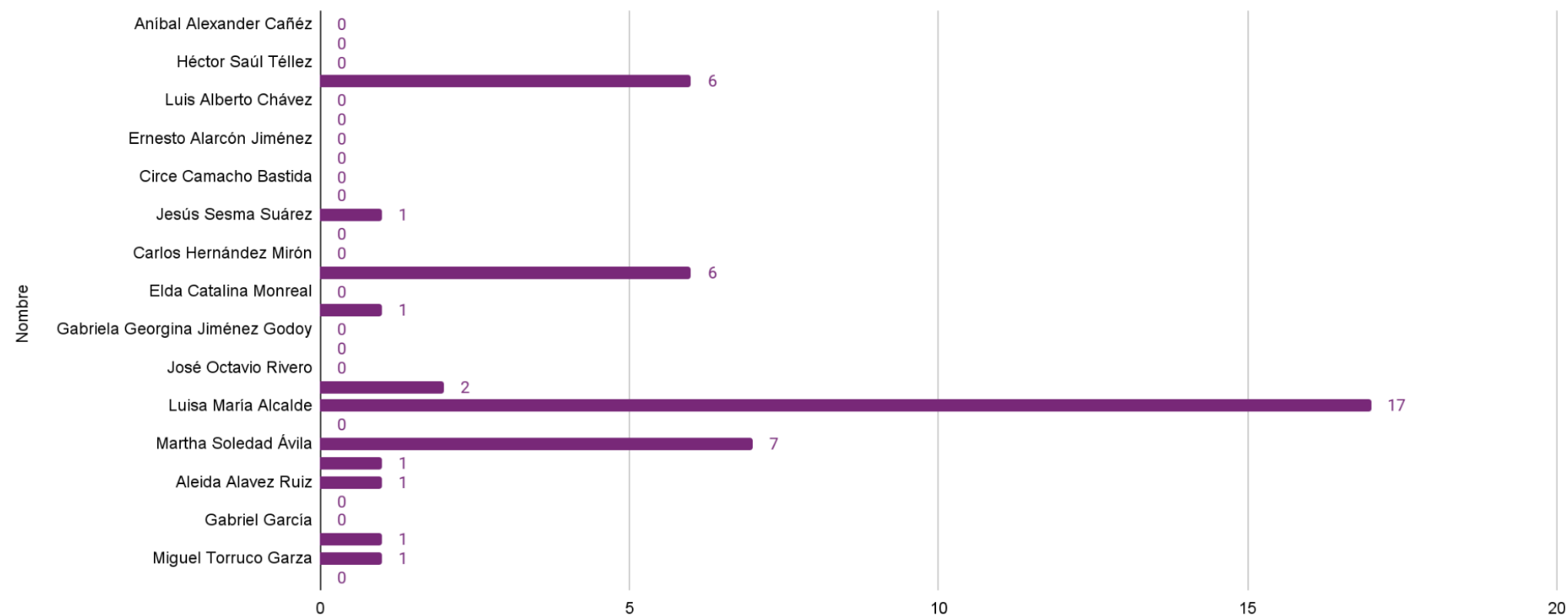
INFORME  
EJECUTIVO

INSTITUTO ELECTORAL DE LA CIUDAD DE MÉXICO  
PROCESO ELECTORAL LOCAL ORDINARIO 2023-2024  
MONITOREO PRECampañas 2023-2024

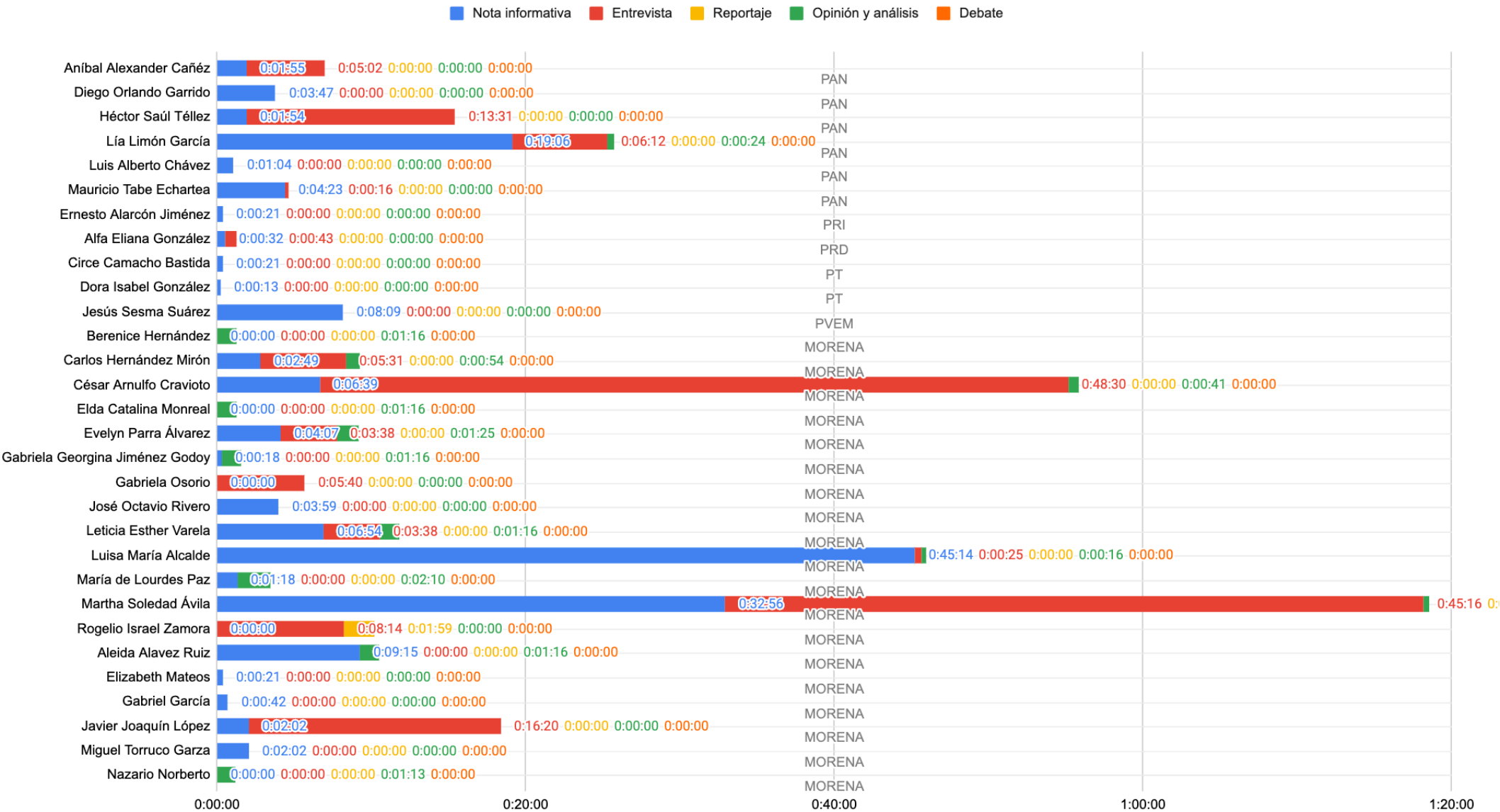
Gráfica 15. Piezas informativas por persona en radio



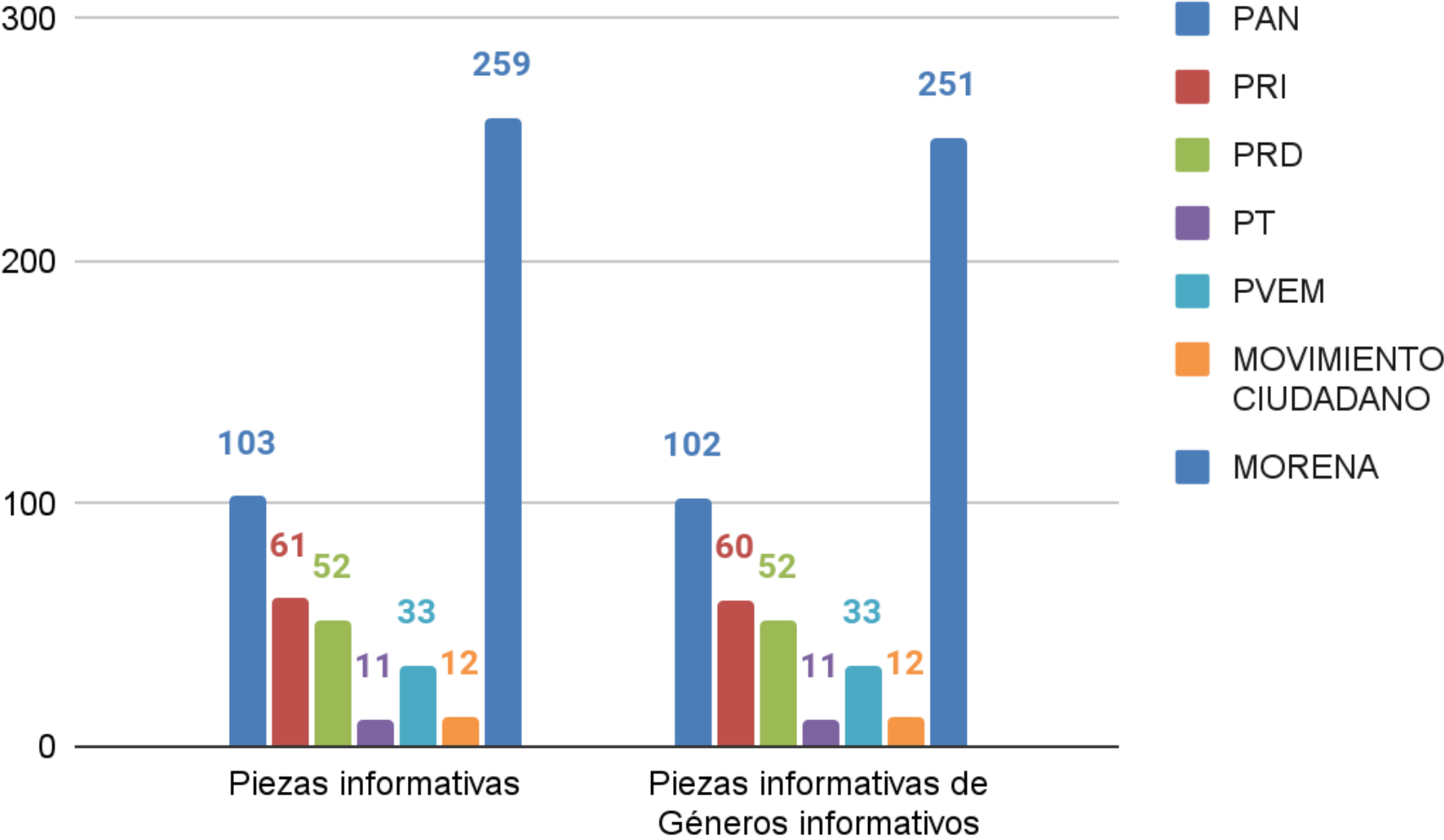
Gráfica 16. Piezas informativas por persona en televisión



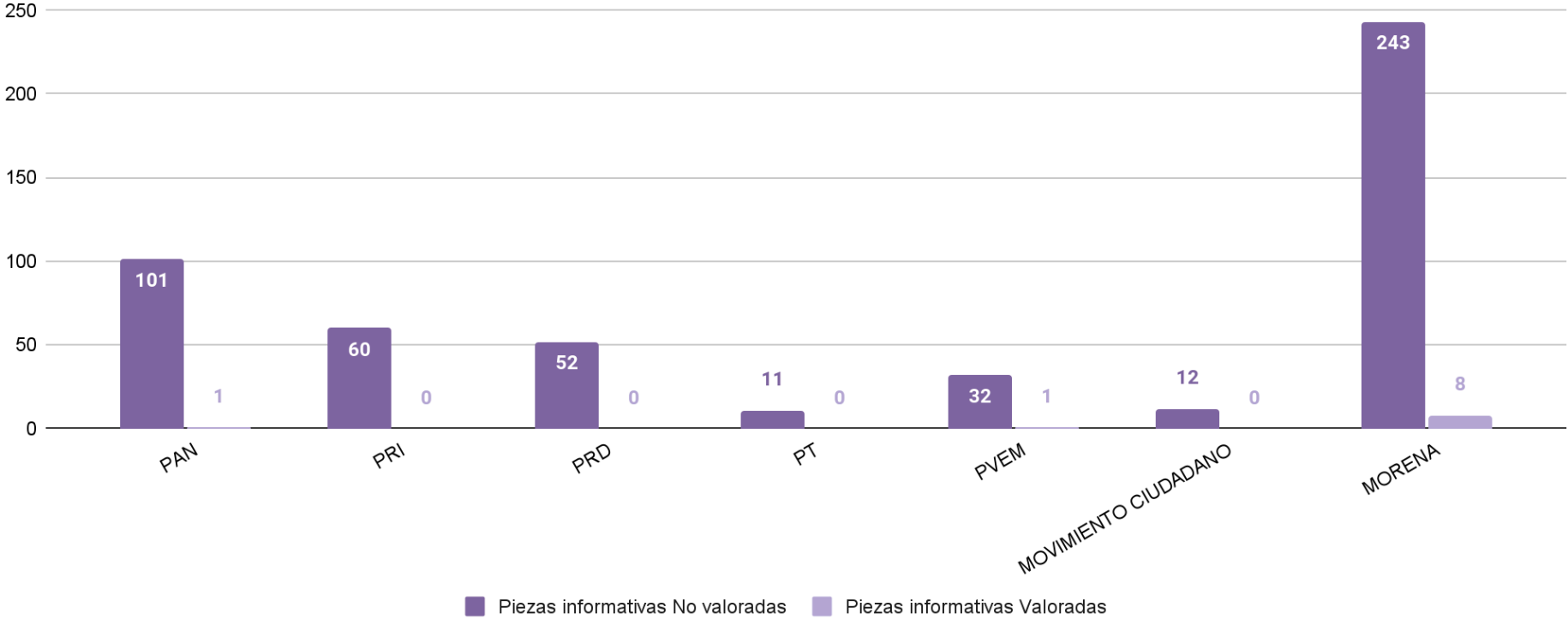
Gráfica 17. Tiempo otorgado a cada persona, por género periodístico en radio y televisión



Gráfica 18. Piezas informativas y piezas de géneros informativos

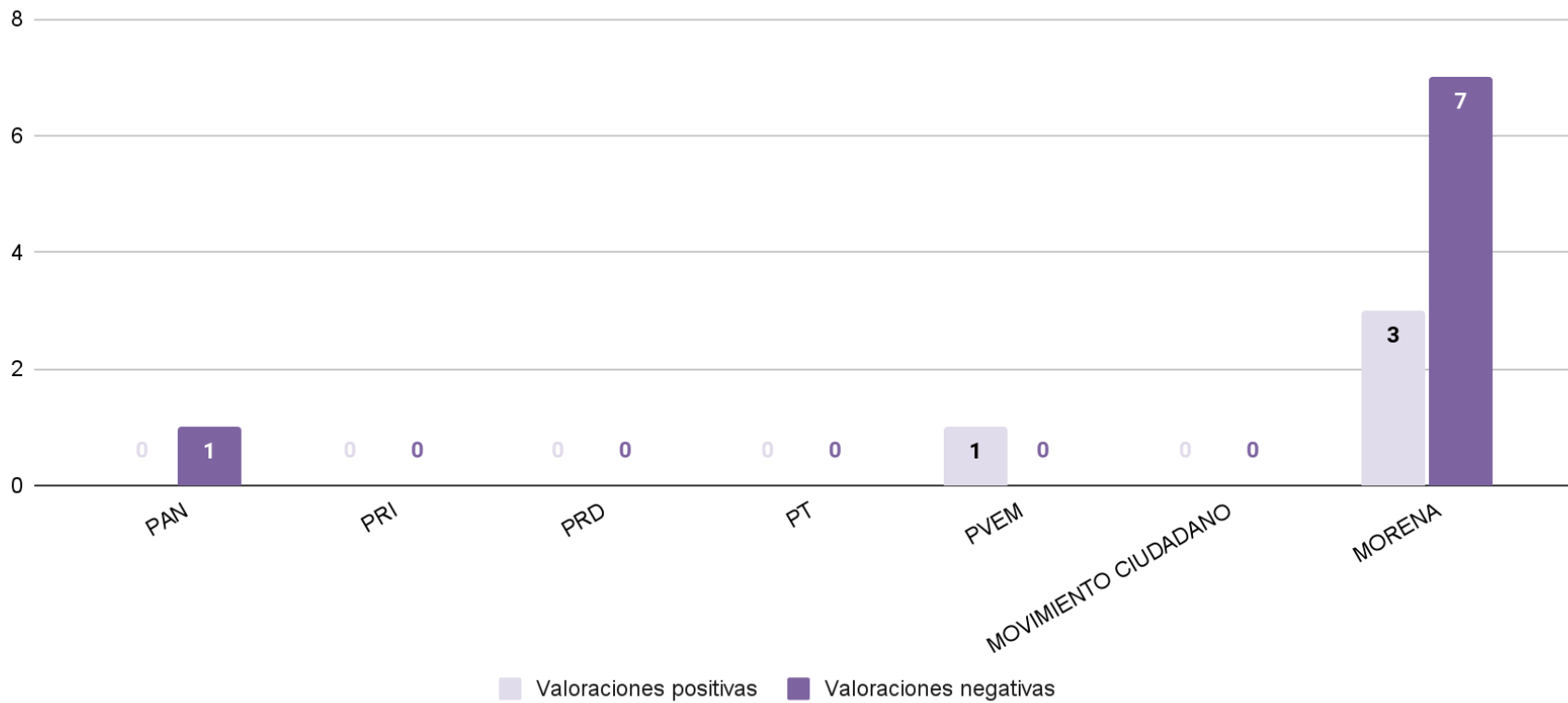


Gráfica 19. Piezas informativas valoradas y no valoradas por partido político en radio y televisión

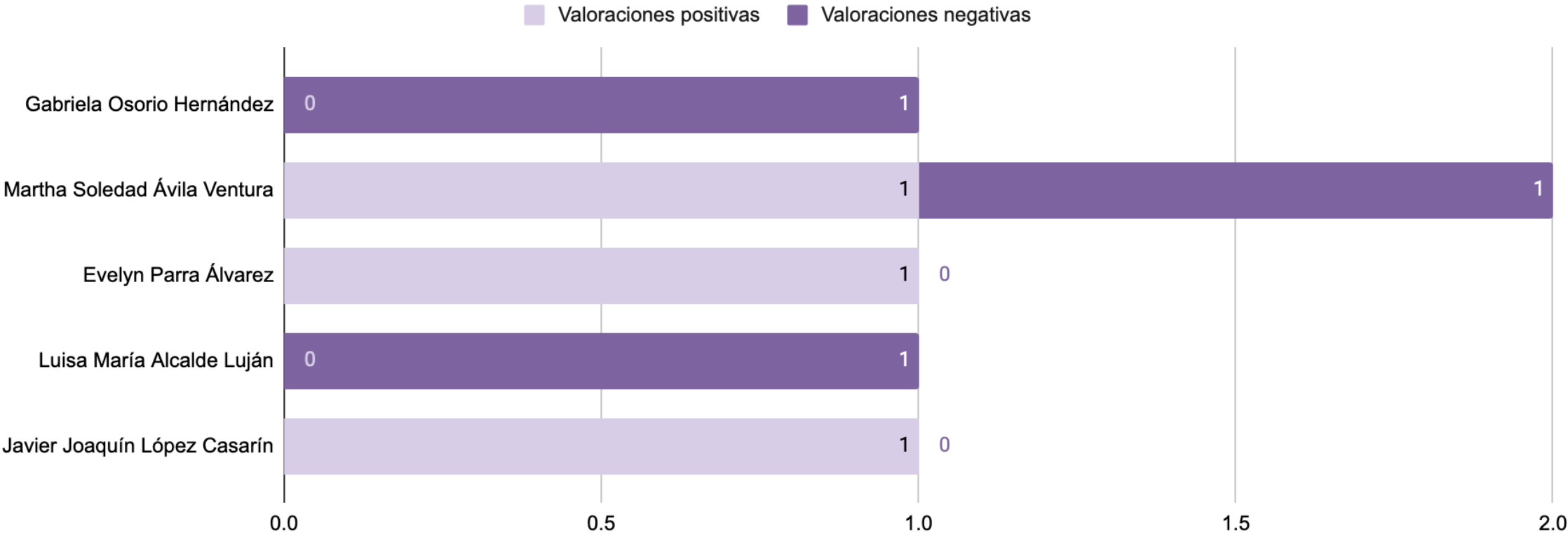




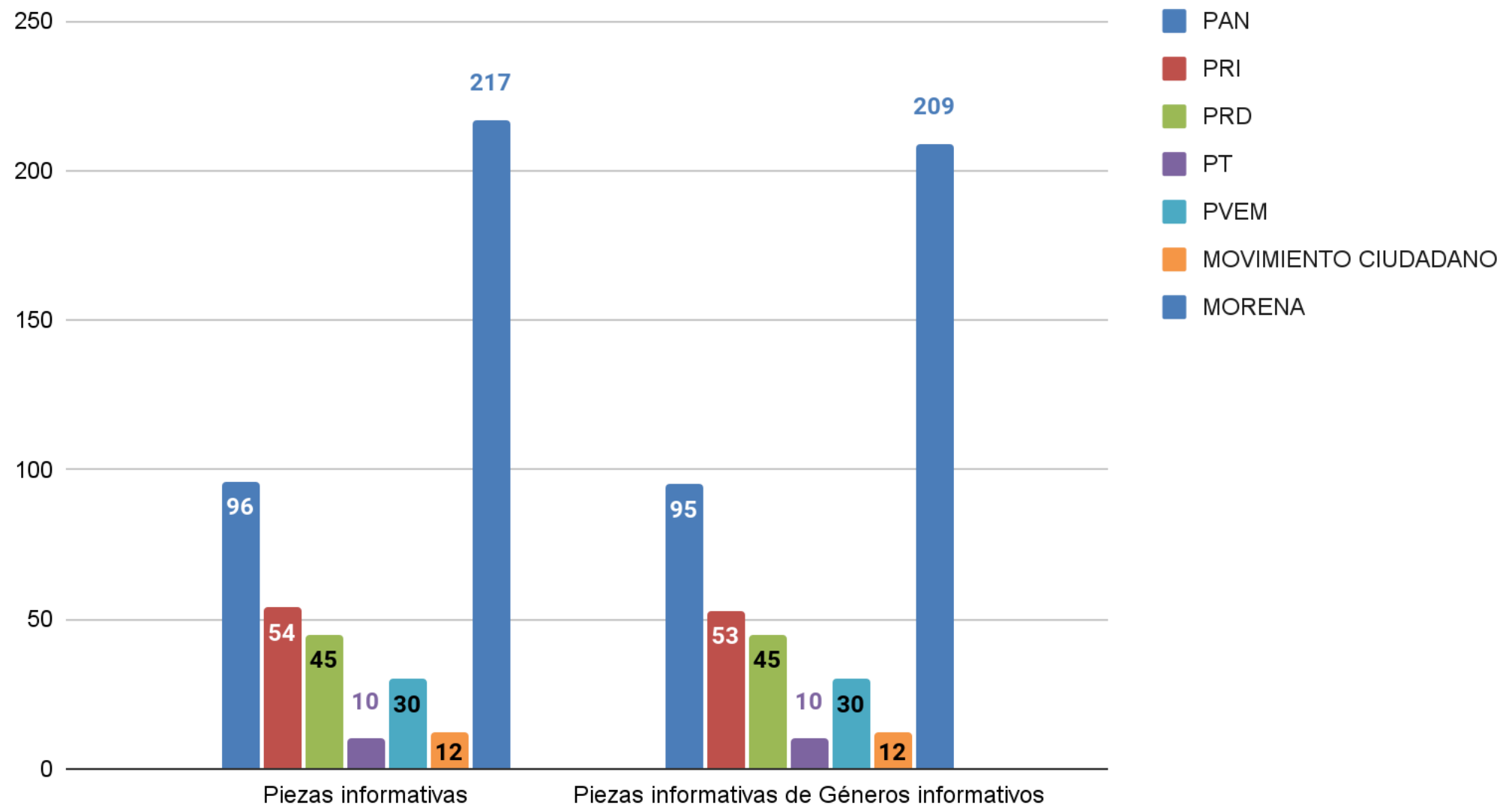
Gráfica 20. Valoraciones positivas y negativas por partido político en radio y televisión



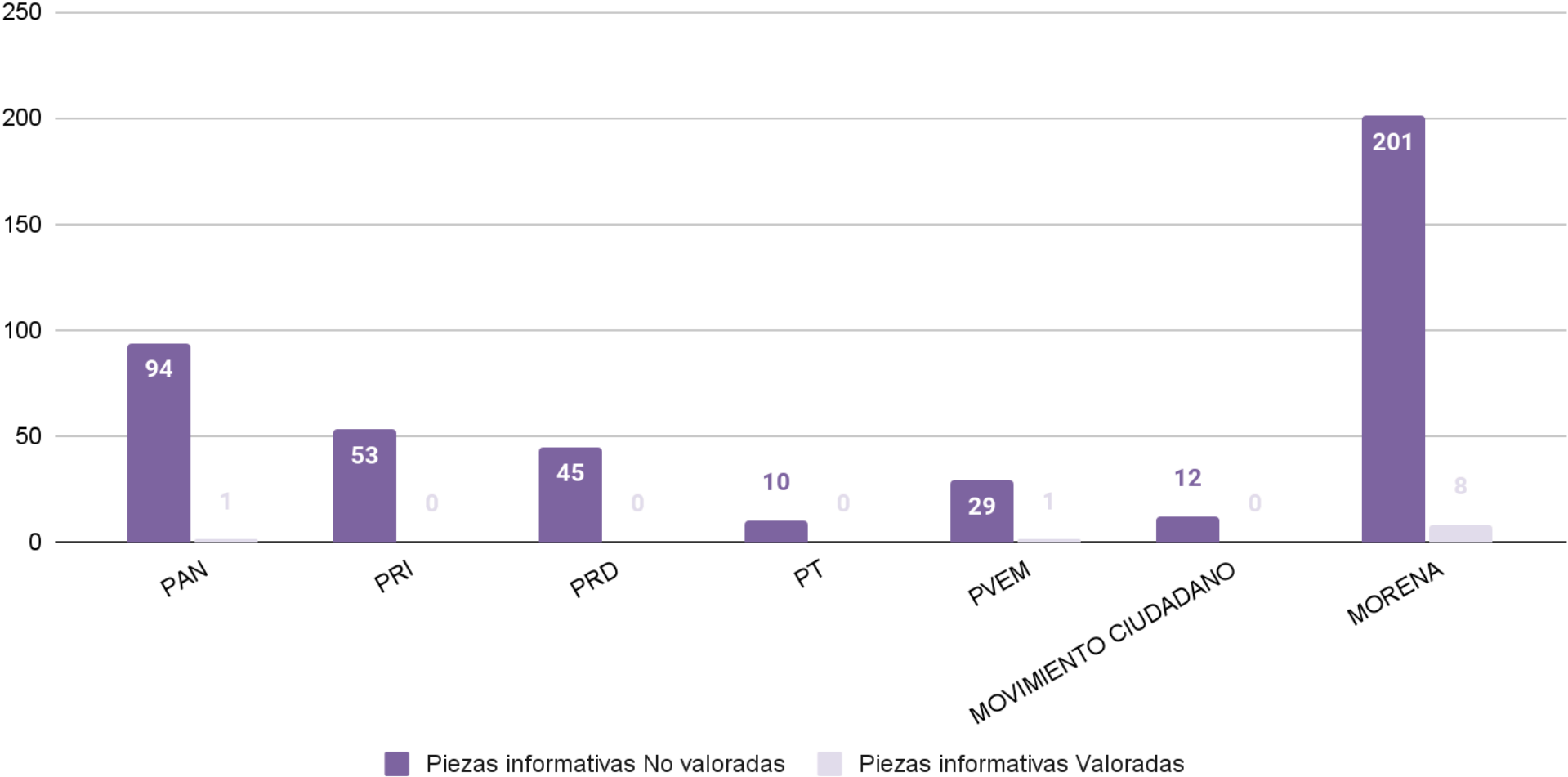
Gráfica 21. Valoraciones positivas y negativas de la información en radio y televisión por persona



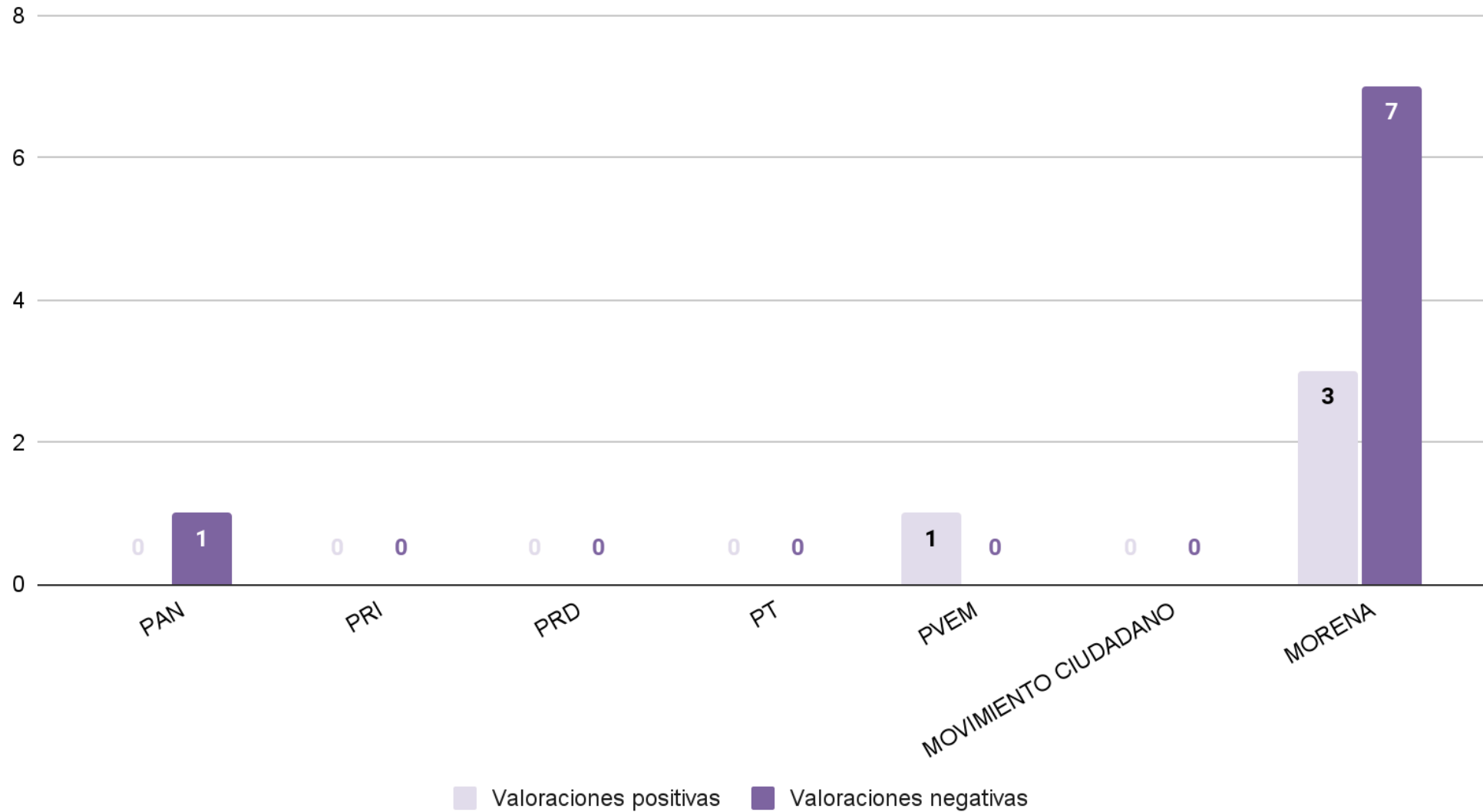
Gráfica 22. Piezas informativas por partido político en radio



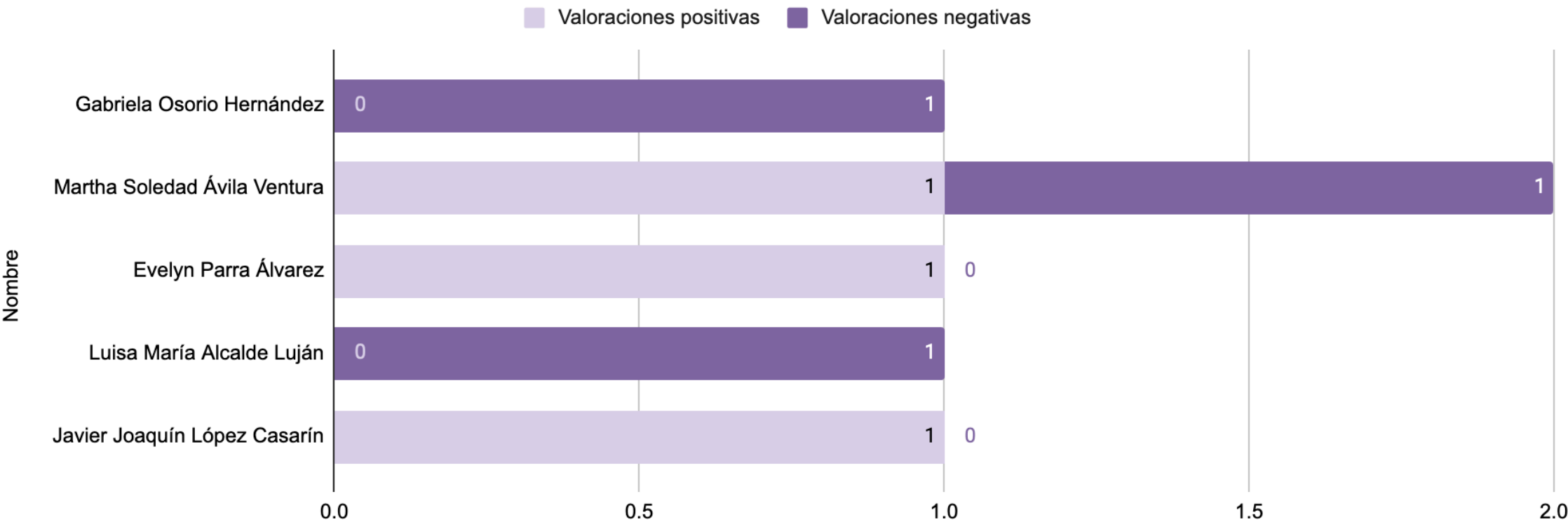
Gráfica 23. Piezas informativas valoradas y no valoradas por partido político en radio



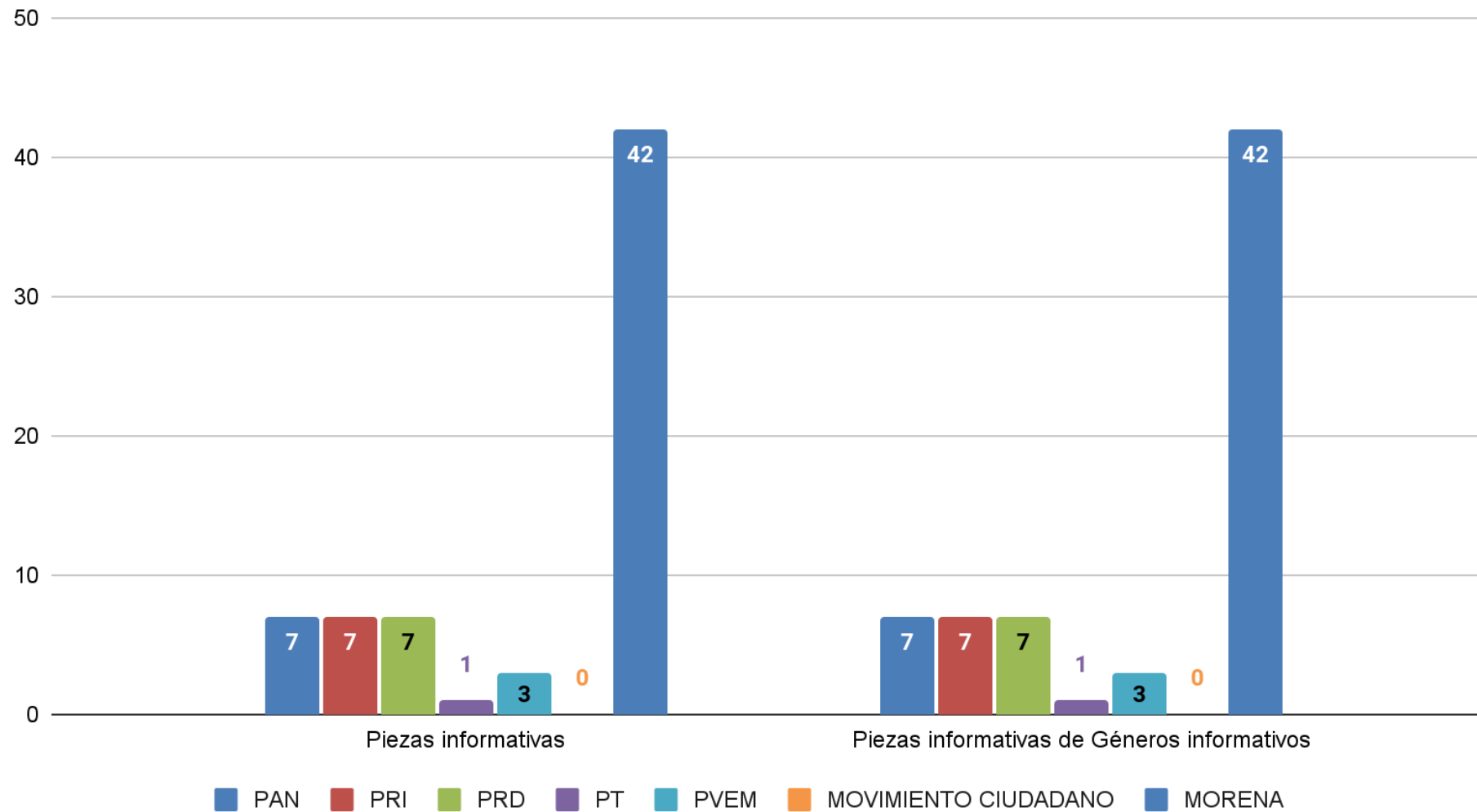
Gráfica 24. Valoraciones positivas y negativas por partido político en radio



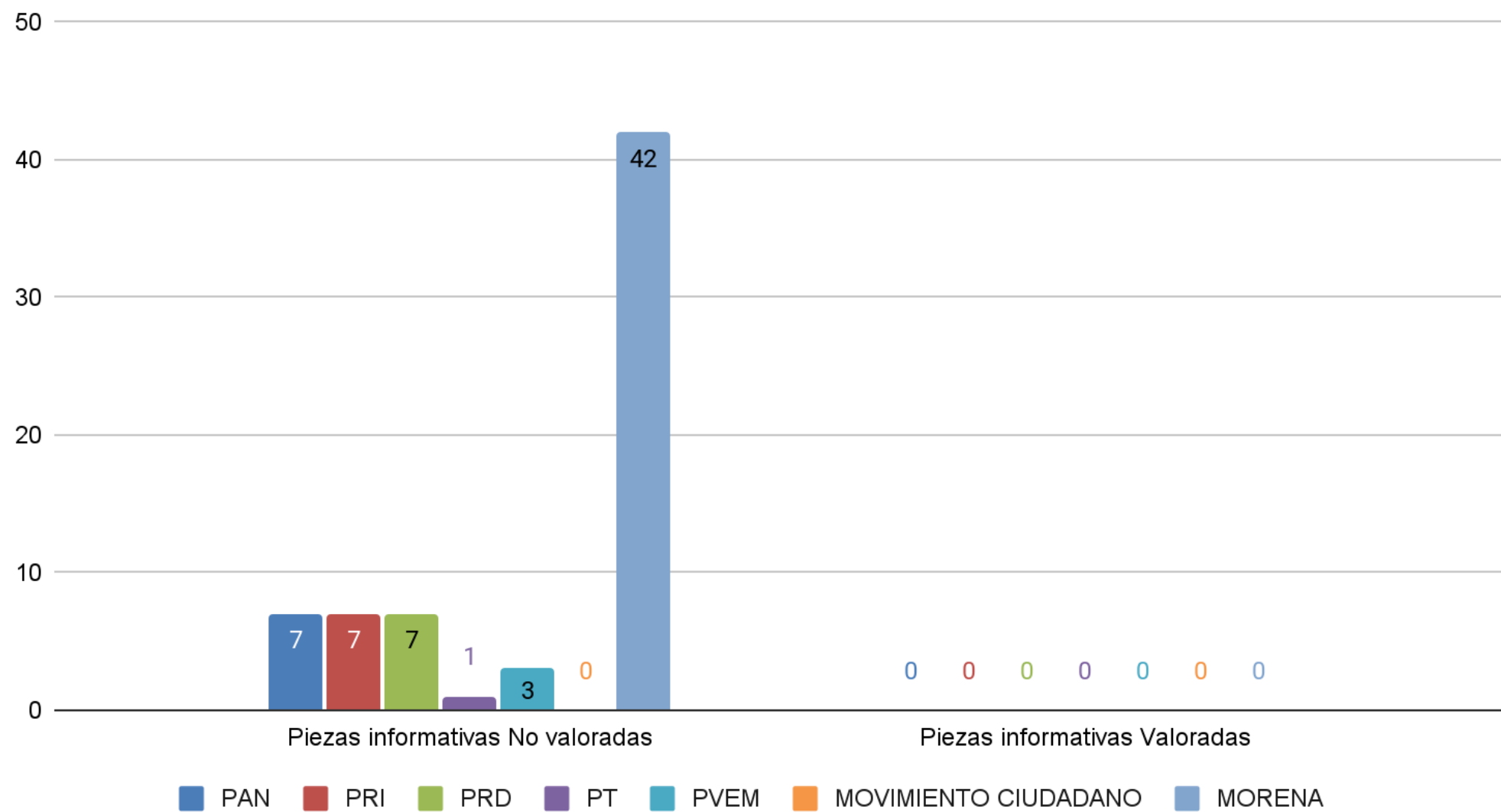
Gráfica 25. Valoraciones positivas y negativas de la información en radio por persona



Gráfica 26. Piezas informativas y Piezas de géneros informativos en televisión

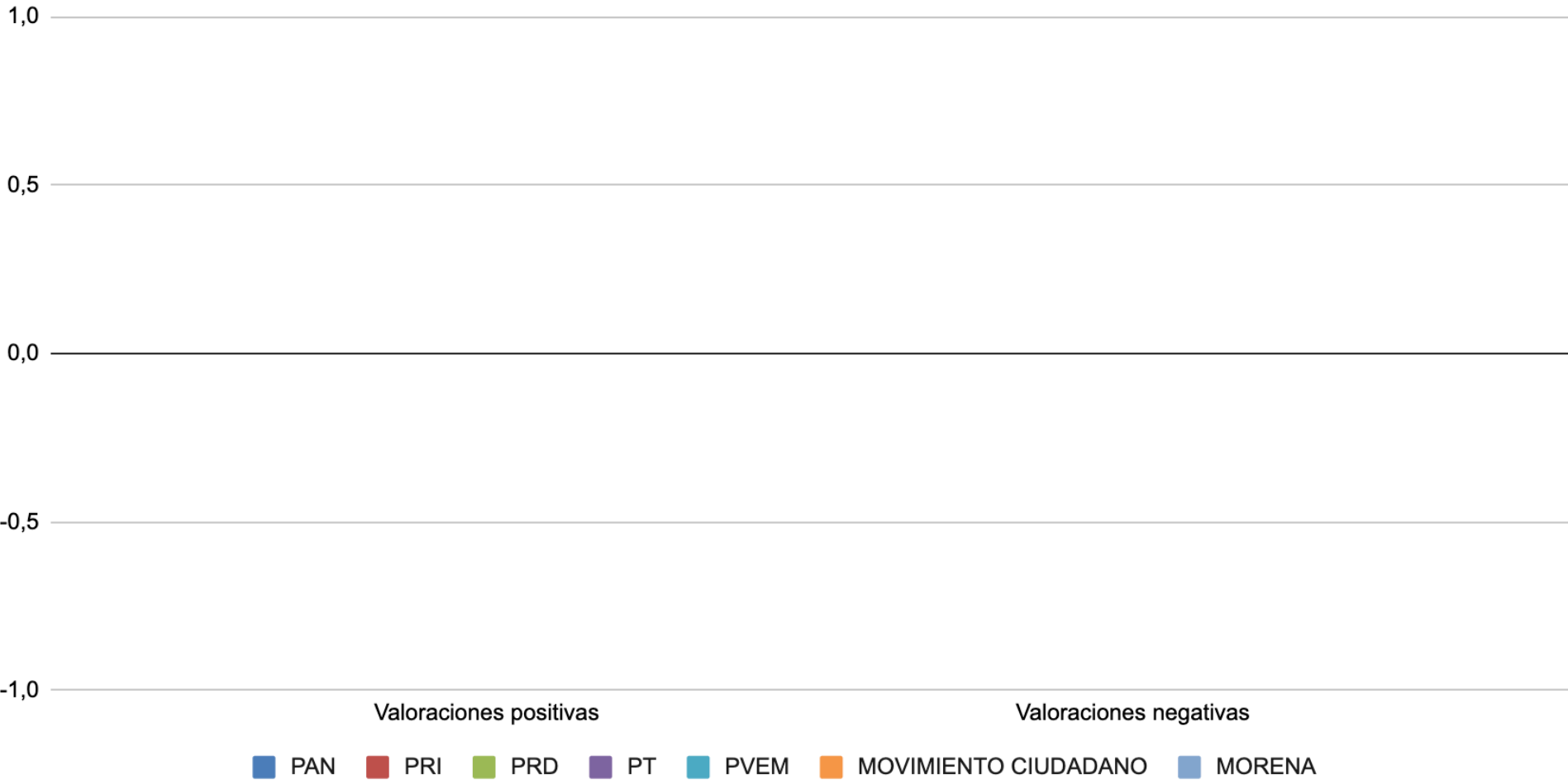


Gráfica 27. Piezas No valoradas y Valoradas en televisión, por partido político

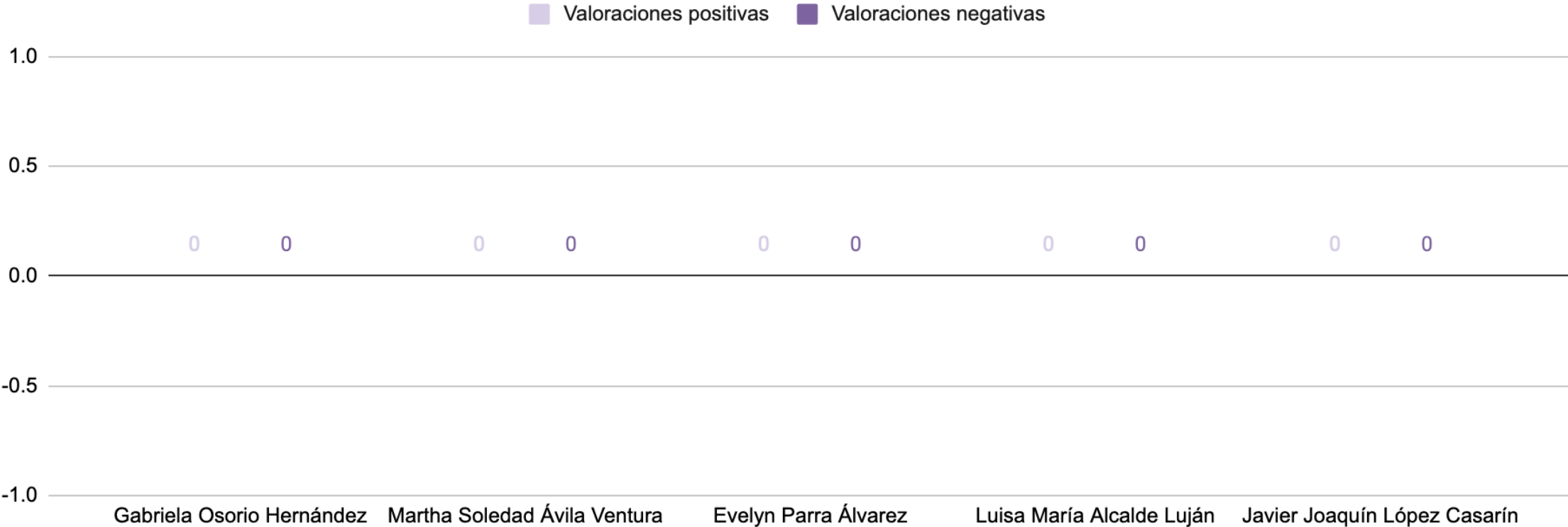




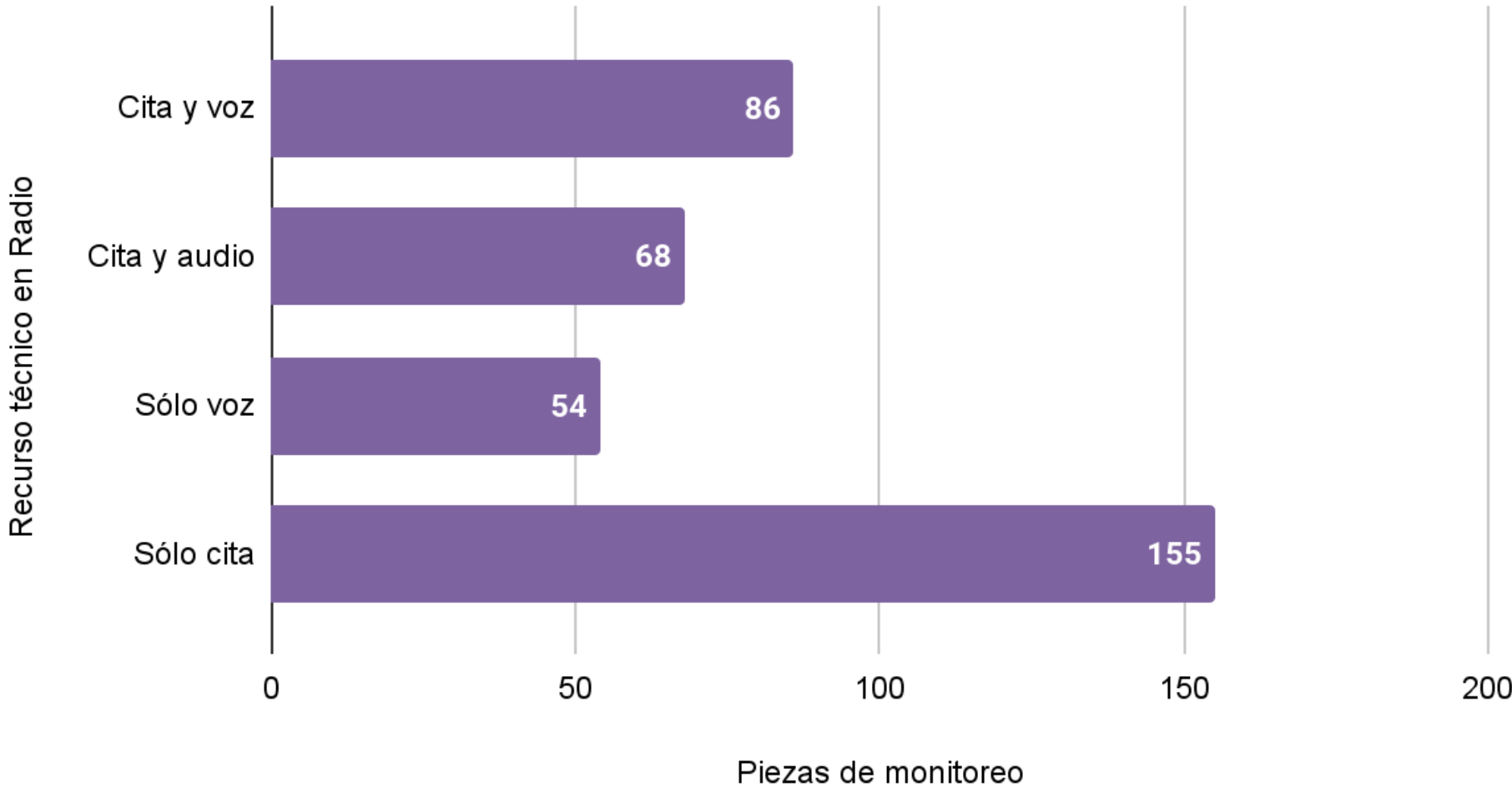
Gráfica 28. Valoración de la información en televisión por partido político



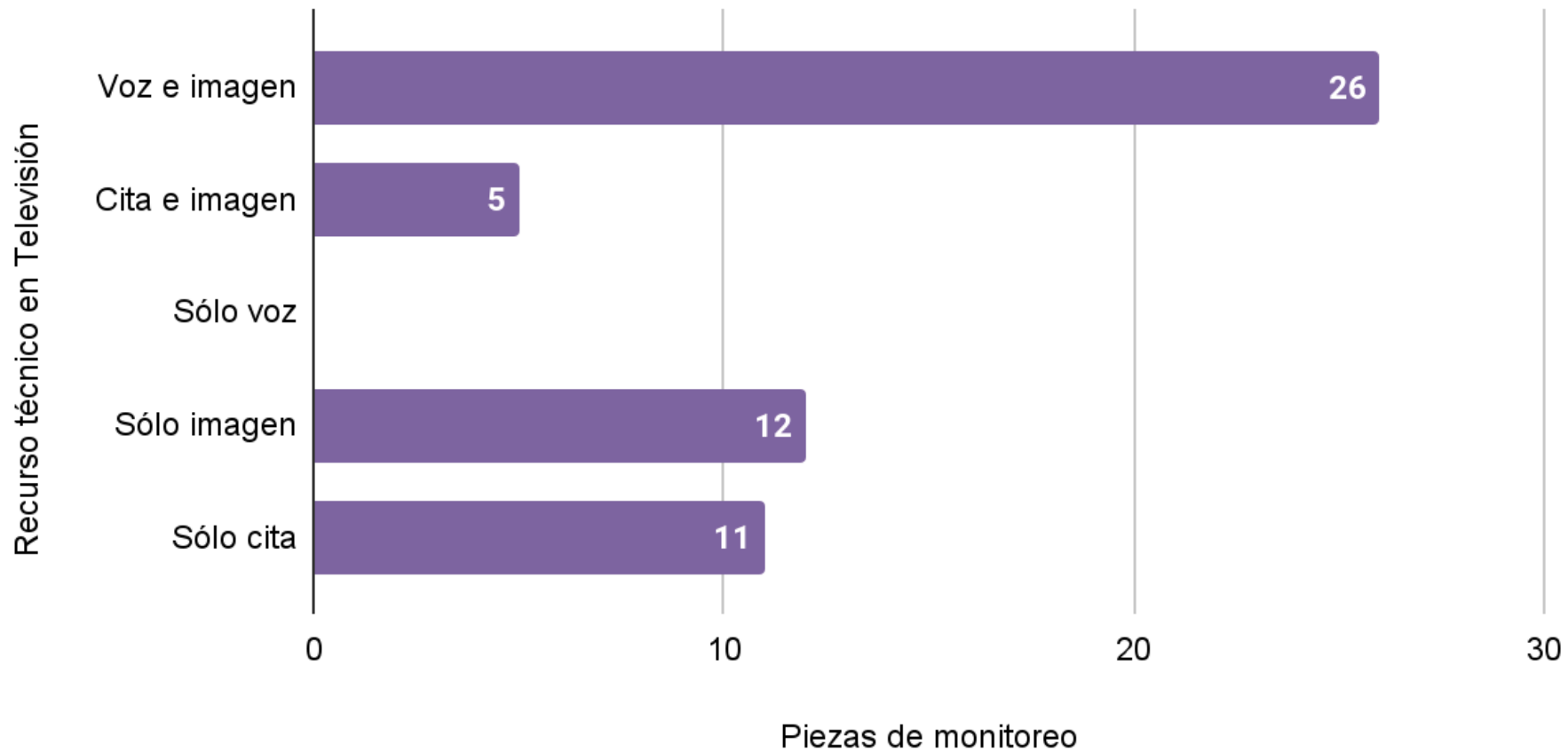
Gráfica 29. Valoraciones positivas y negativas de la información en televisión por persona



Gráfica 30. Piezas de monitoreo por recurso técnico en radio



Gráfica 31. Piezas de monitoreo por recurso técnico en televisión



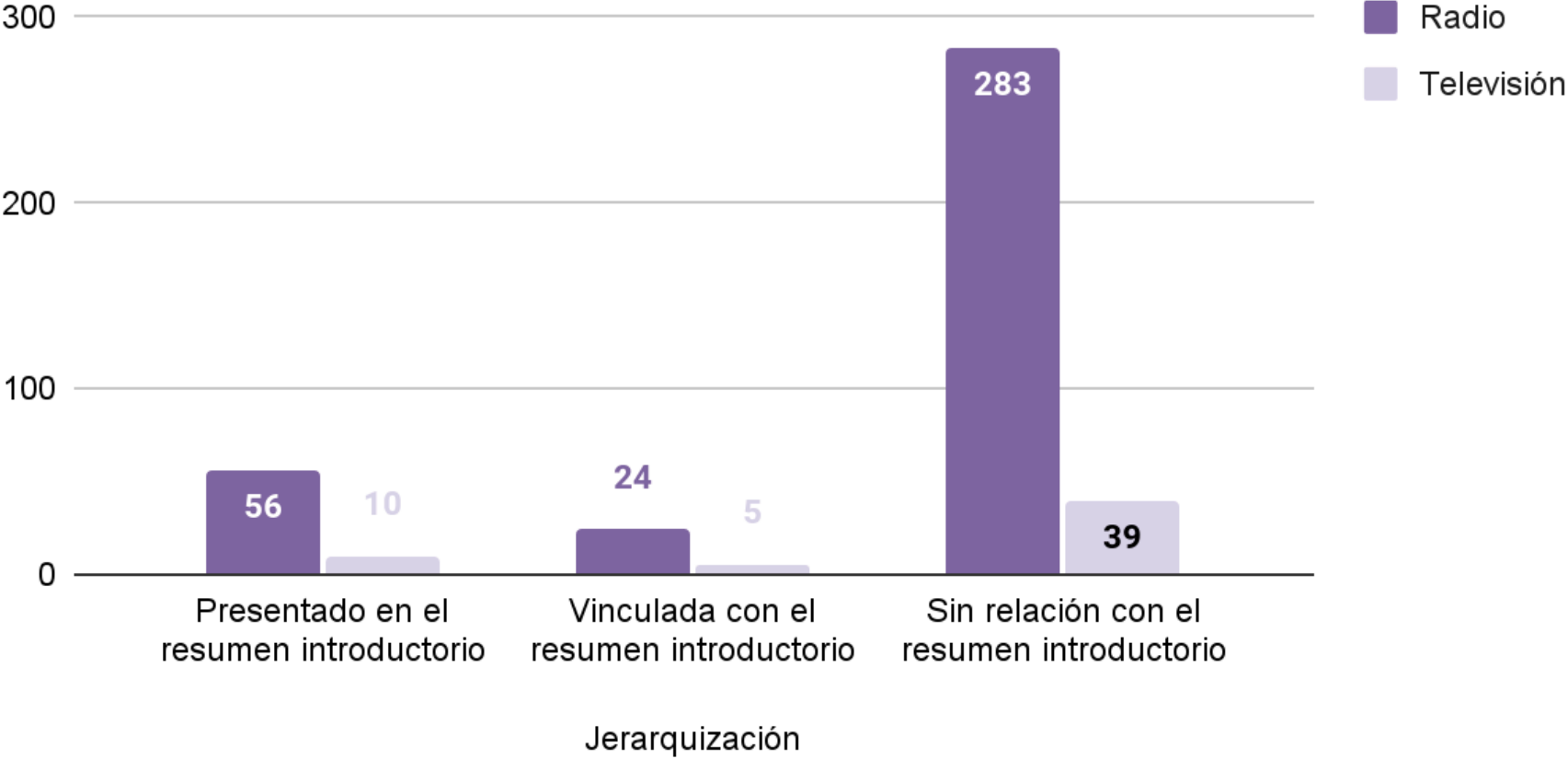
Gráfica 32. Piezas de monitoreo por persona, por recurso técnico en radio



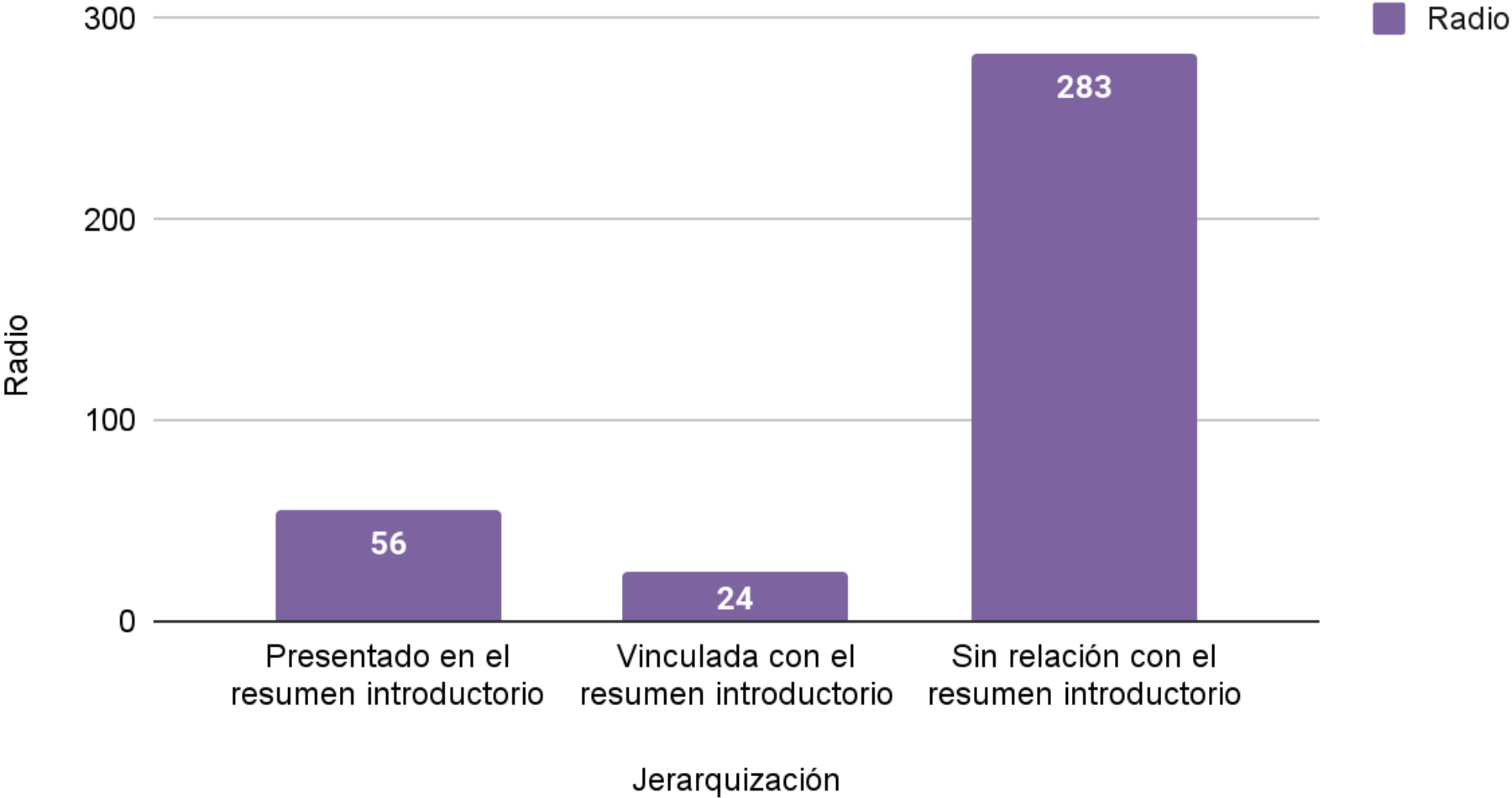
Gráfica 33. Piezas de monitoreo por persona, por recurso técnico en televisión



Gráfica 34. Jerarquización de la pieza informativa en radio y televisión

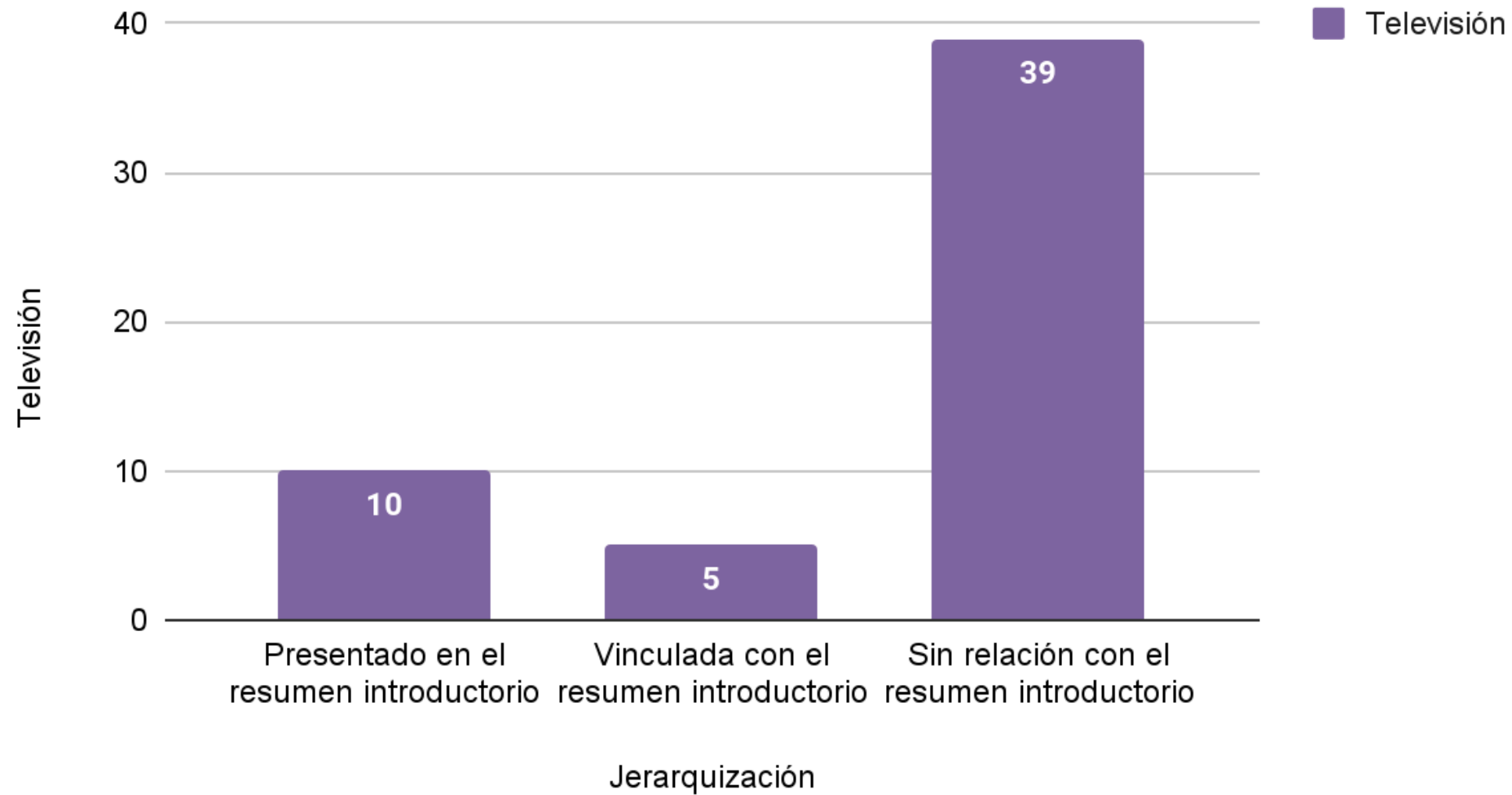


Gráfica 35. Jerarquización de la pieza informativa en radio

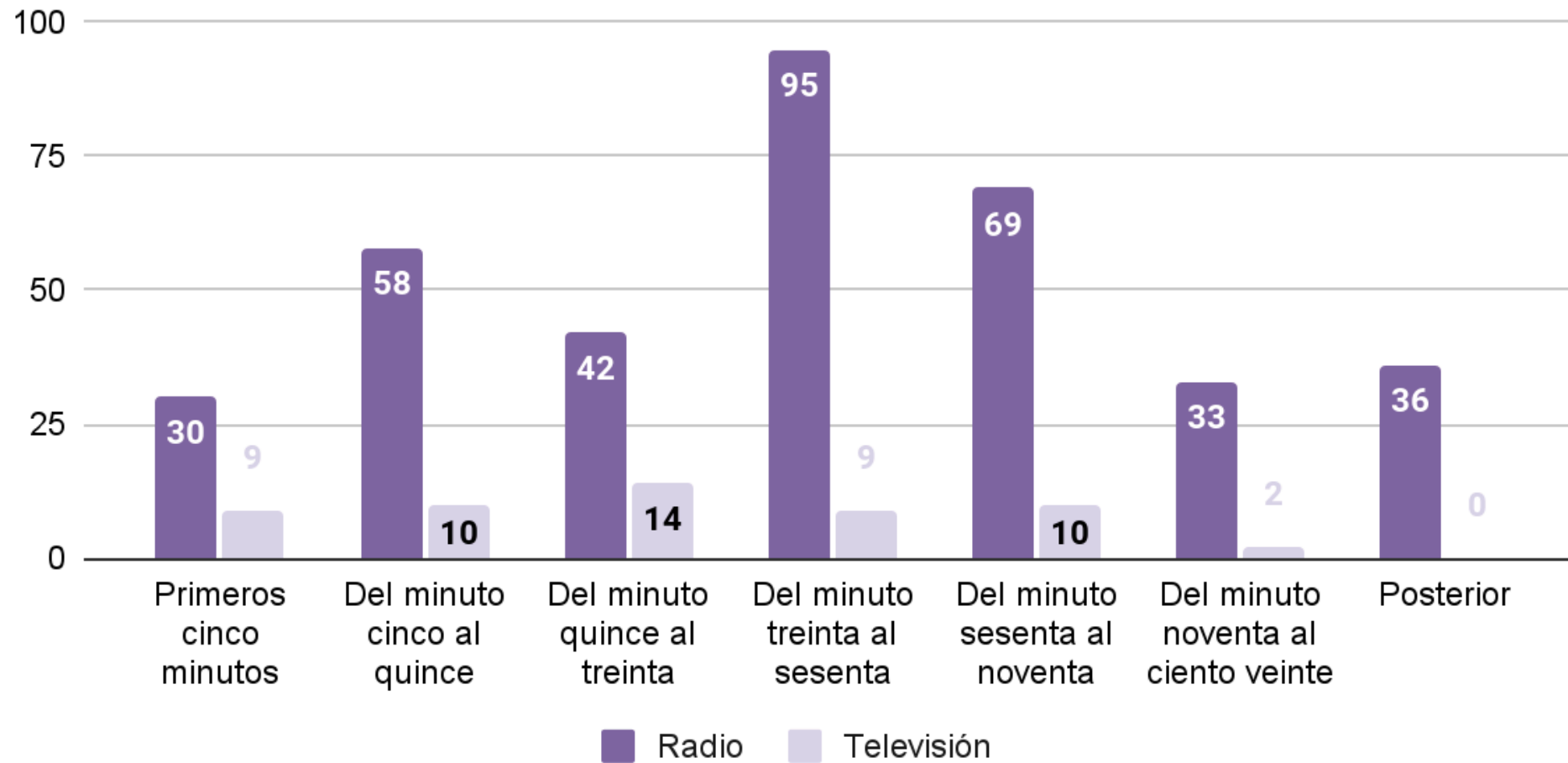




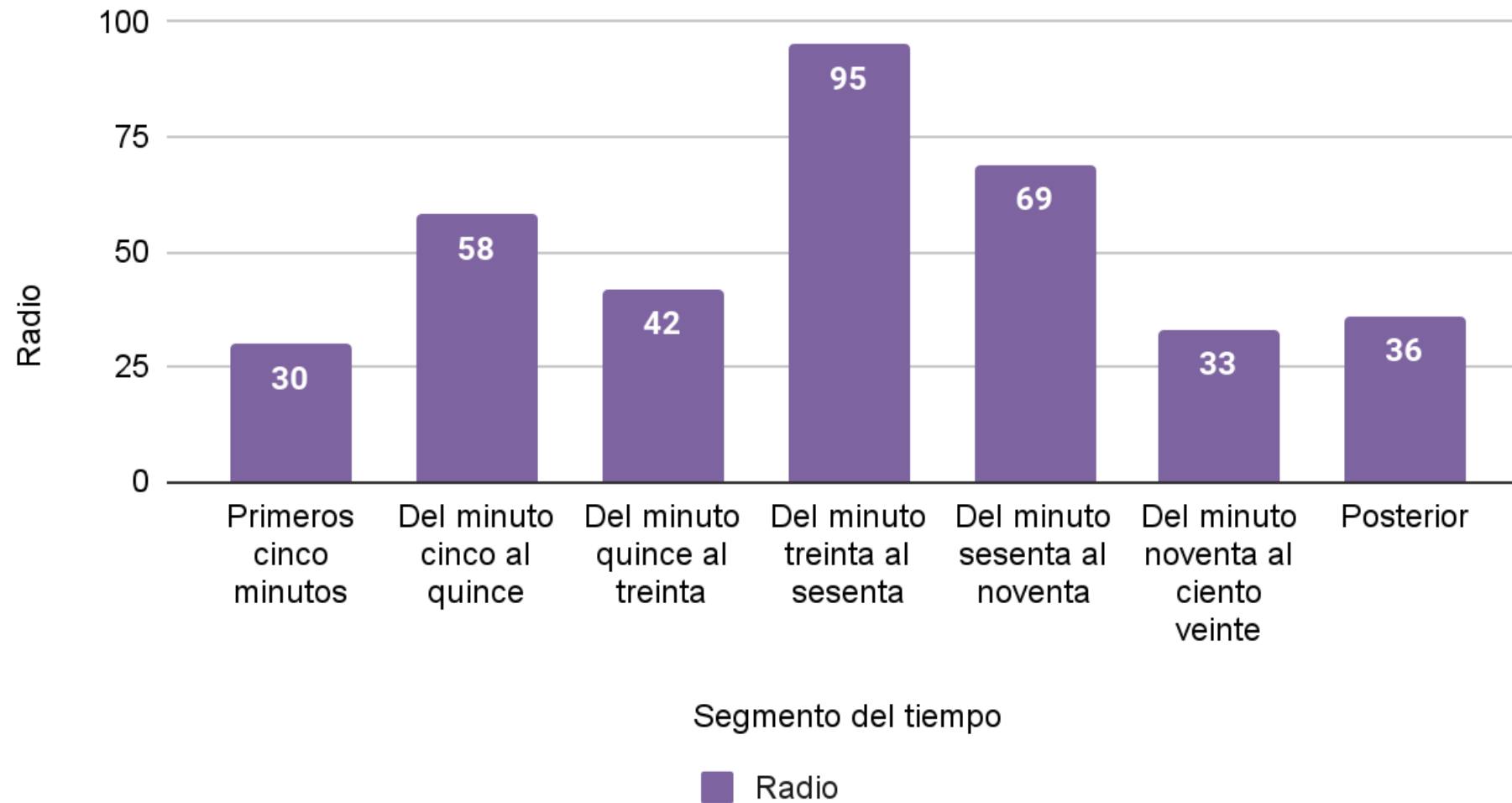
### Gráfica 36. Jerarquización de la pieza informativa en televisión



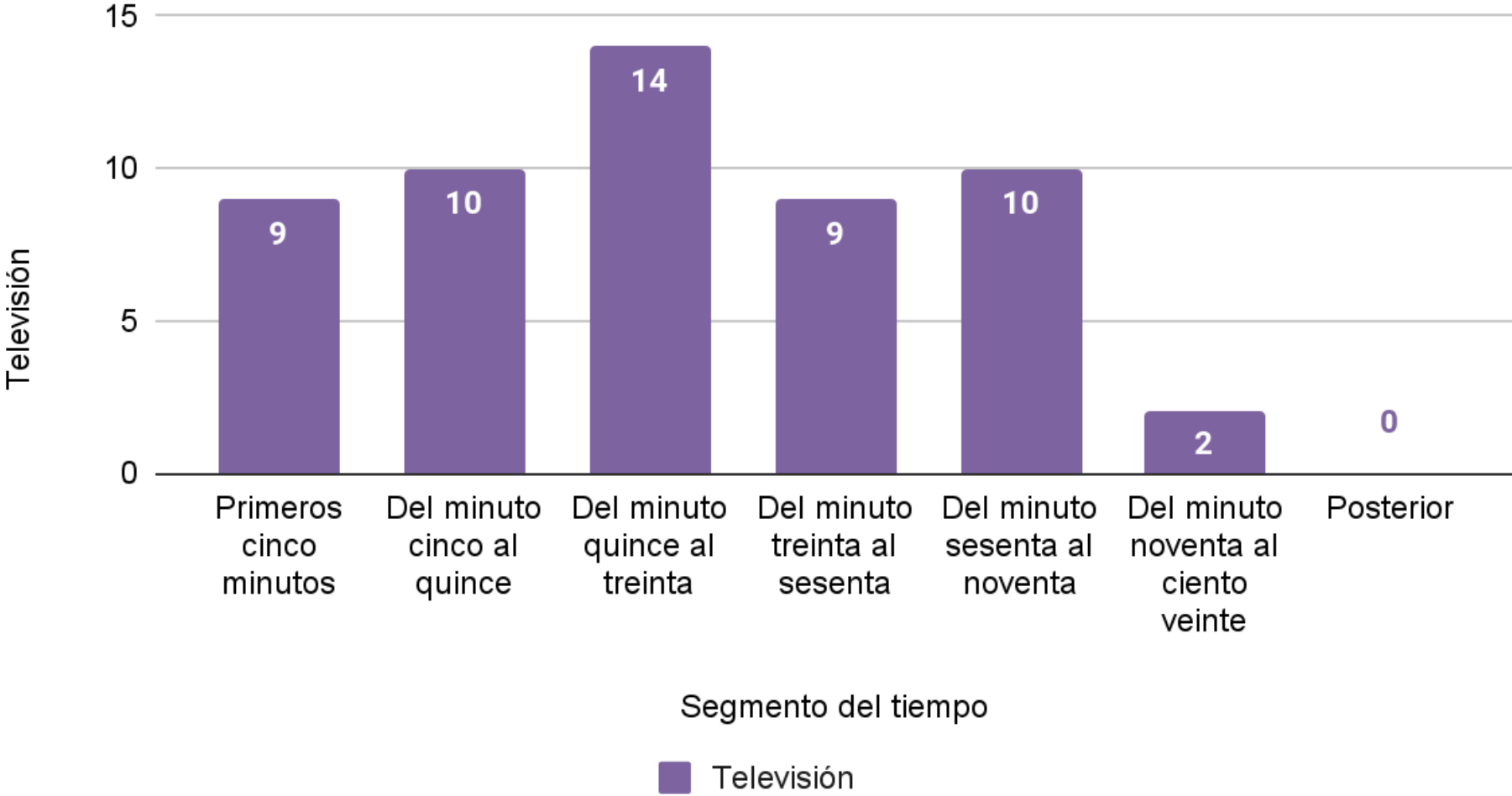
# Gráfica 37. Segmento de la pieza informativa en radio y televisión



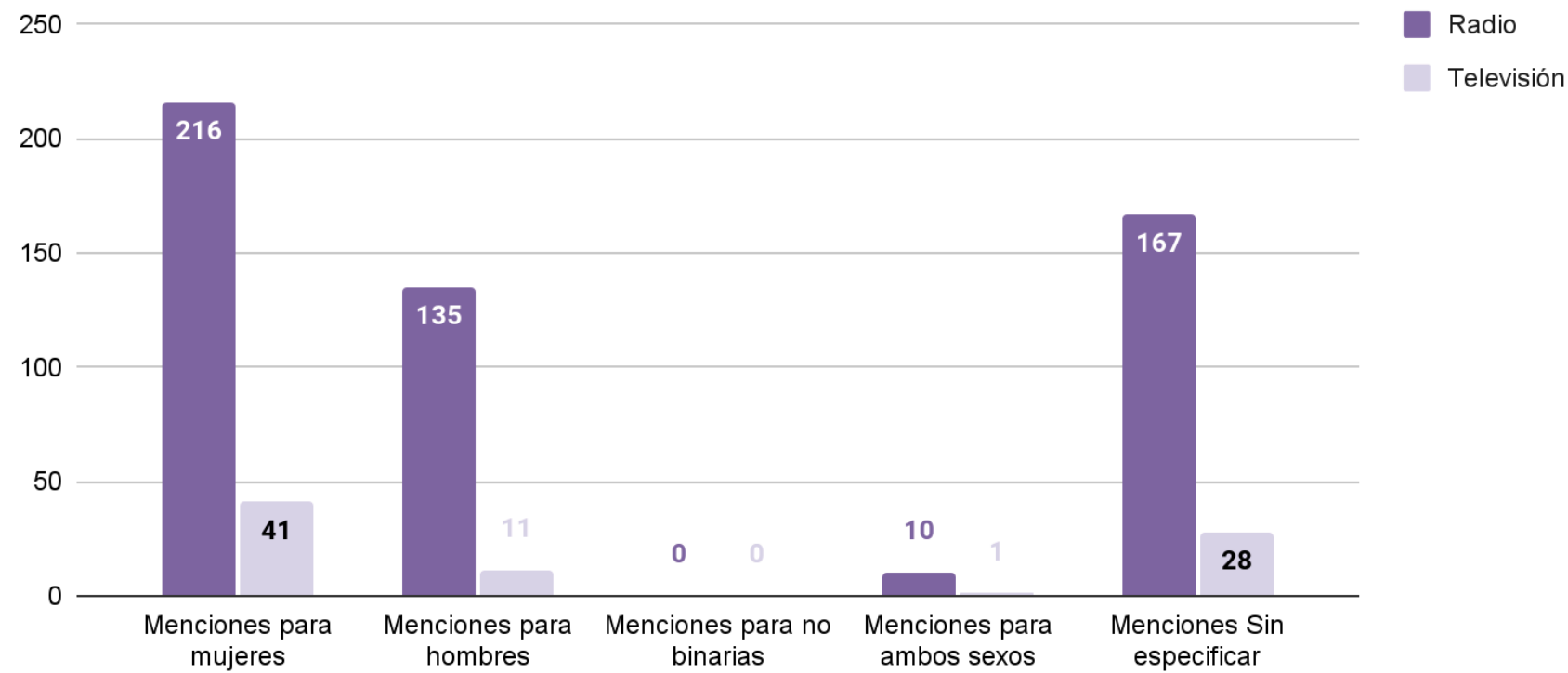
### Gráfica 38. Segmento de la pieza informativa en radio



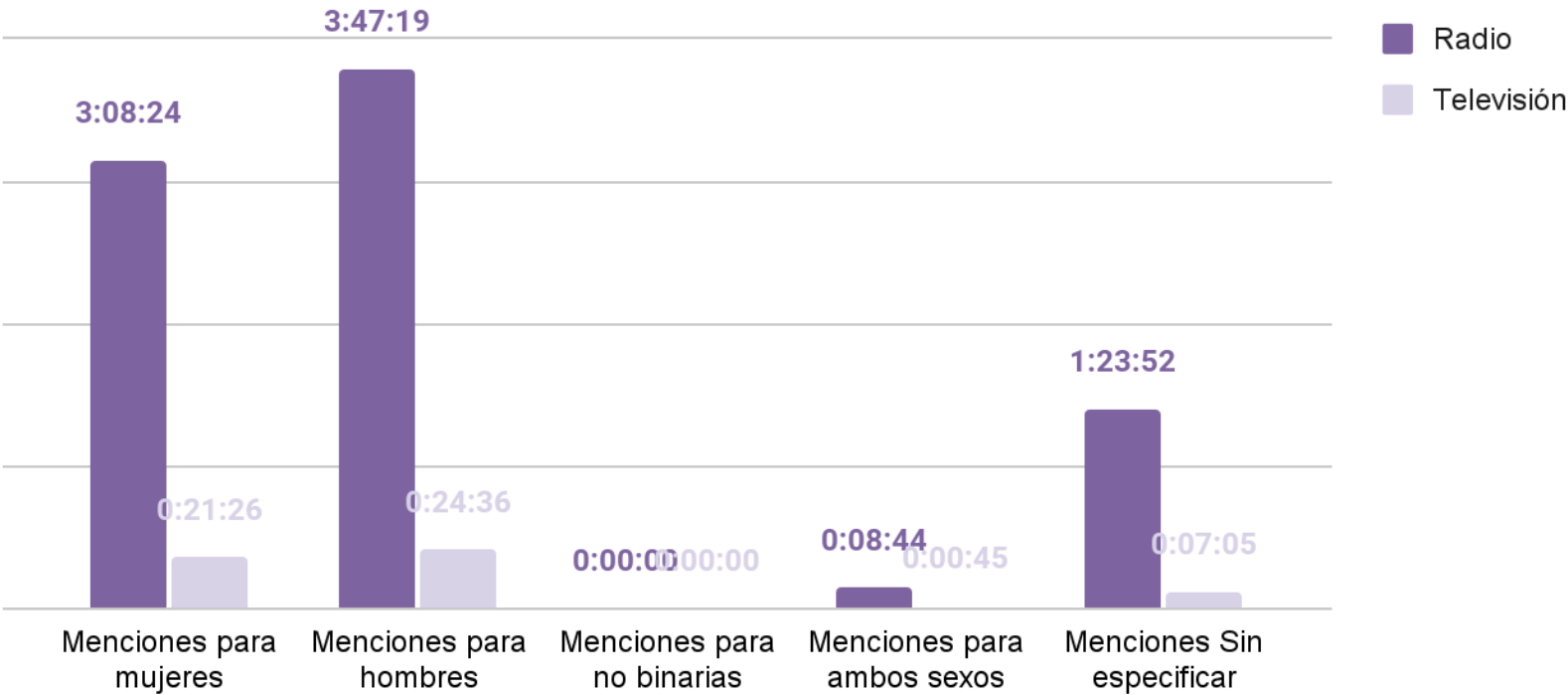
Gráfica 39. Segmento de la pieza informativa en televisión



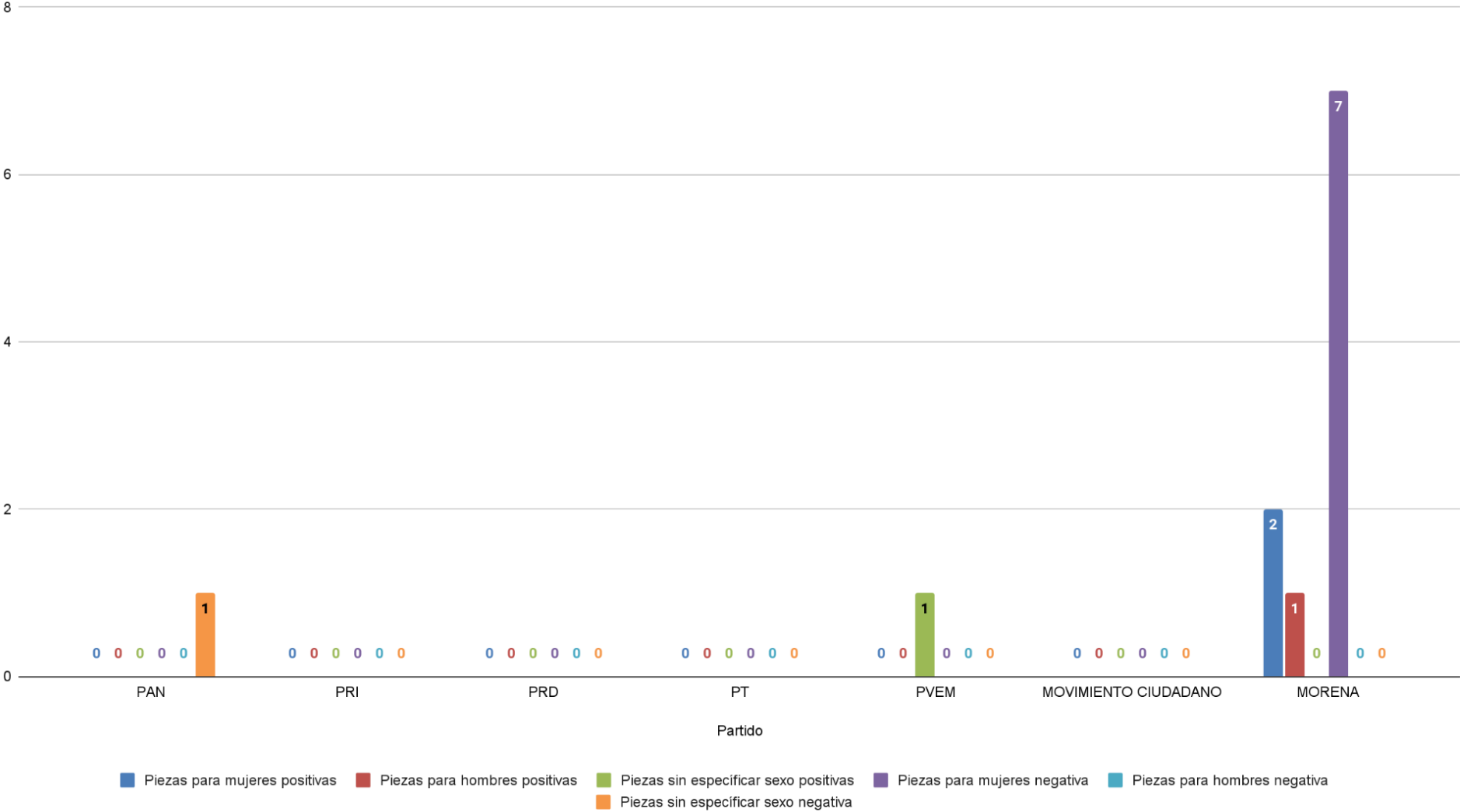
Gráfica 40. Menciones para mujeres y hombres en radio y televisión



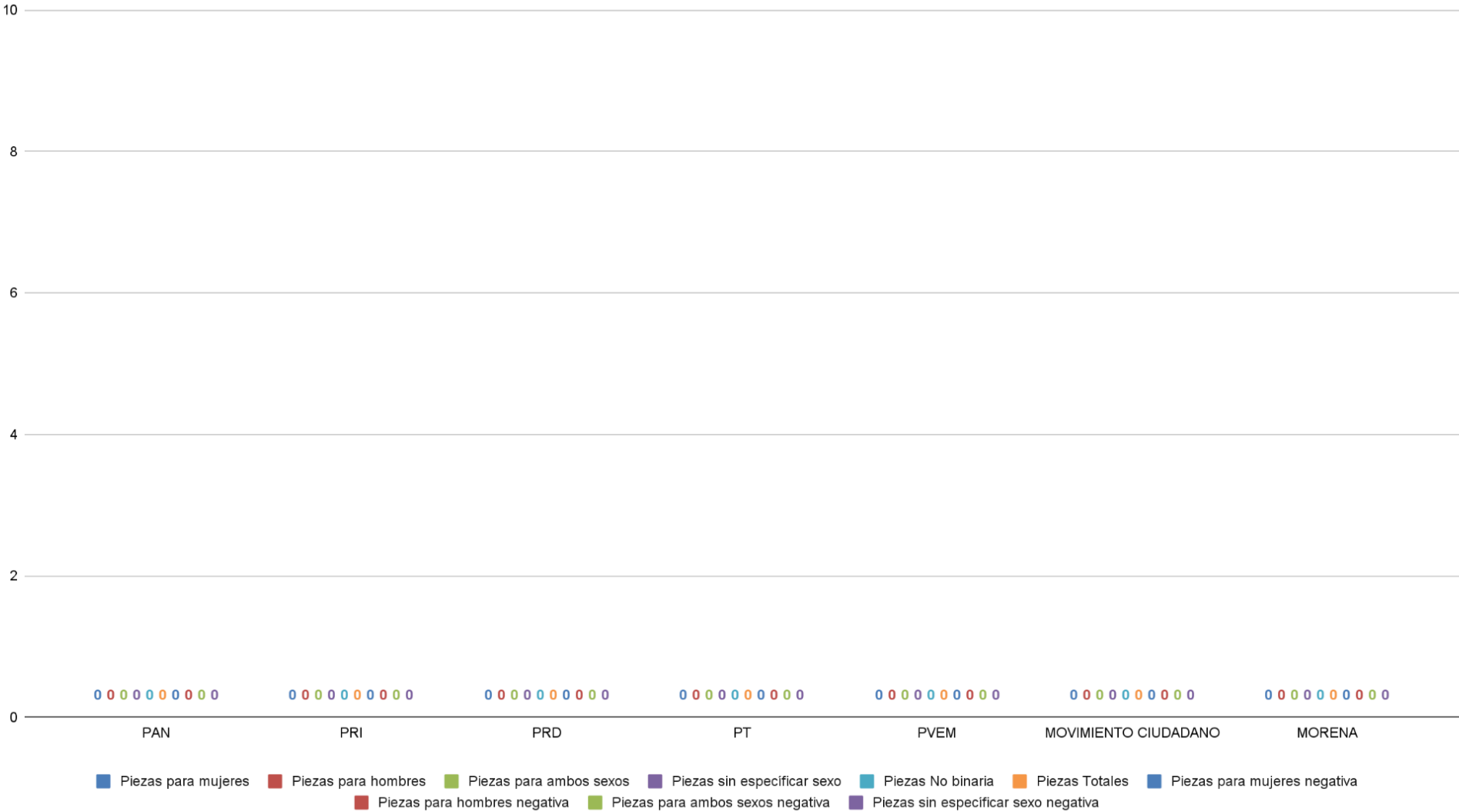
Gráfica 41. Tiempo para mujeres y hombres en radio y televisión



Gráfica 42. Valoraciones positivas y negativas por sexo por partido político en radio

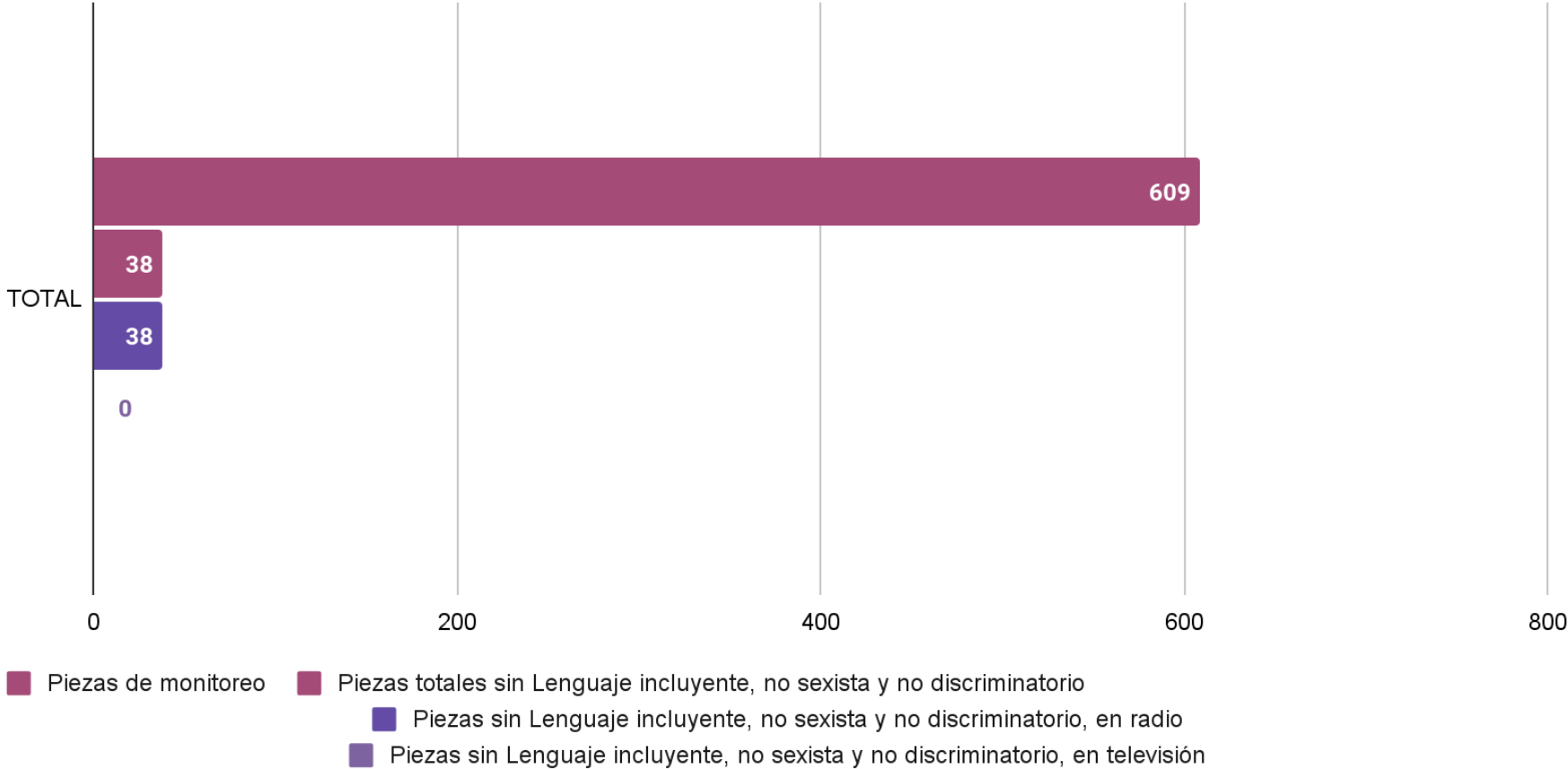


Gráfica 43. Valoraciones positivas y negativas por sexo por partido político en televisión

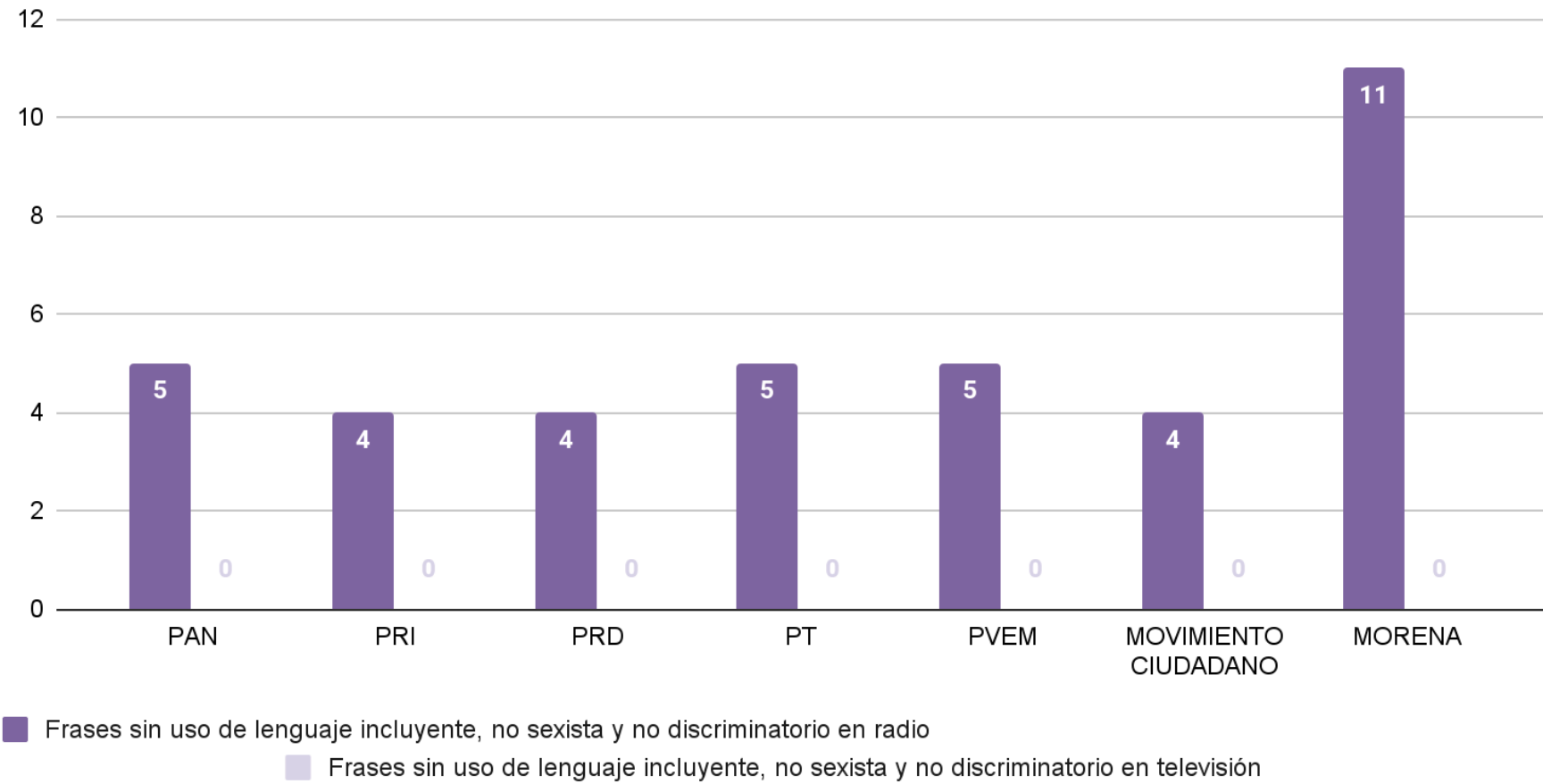




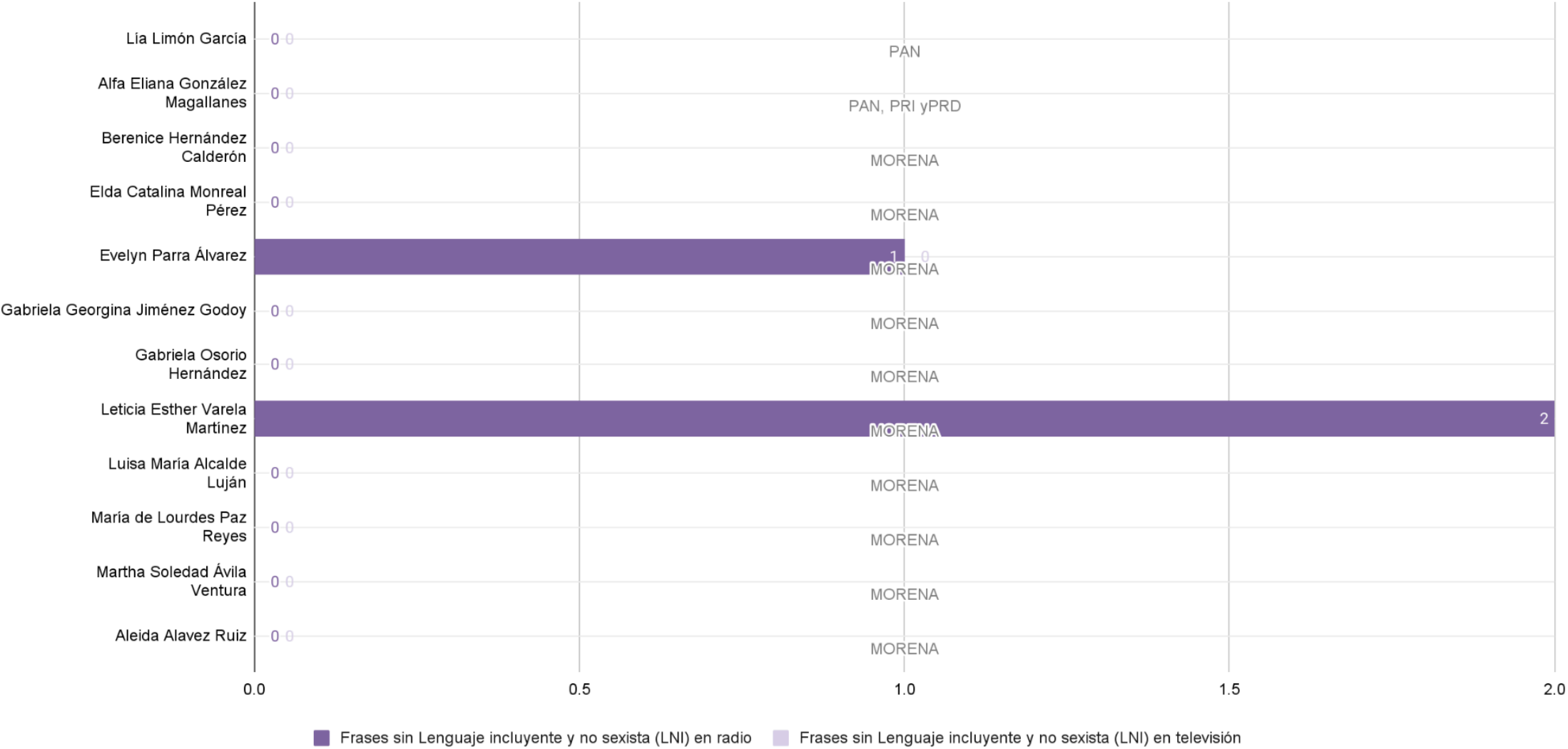
Gráfica 44. Piezas de monitoreo sin uso de Lenguaje incluyente no sexista y no discriminatorio, en radio y televisión



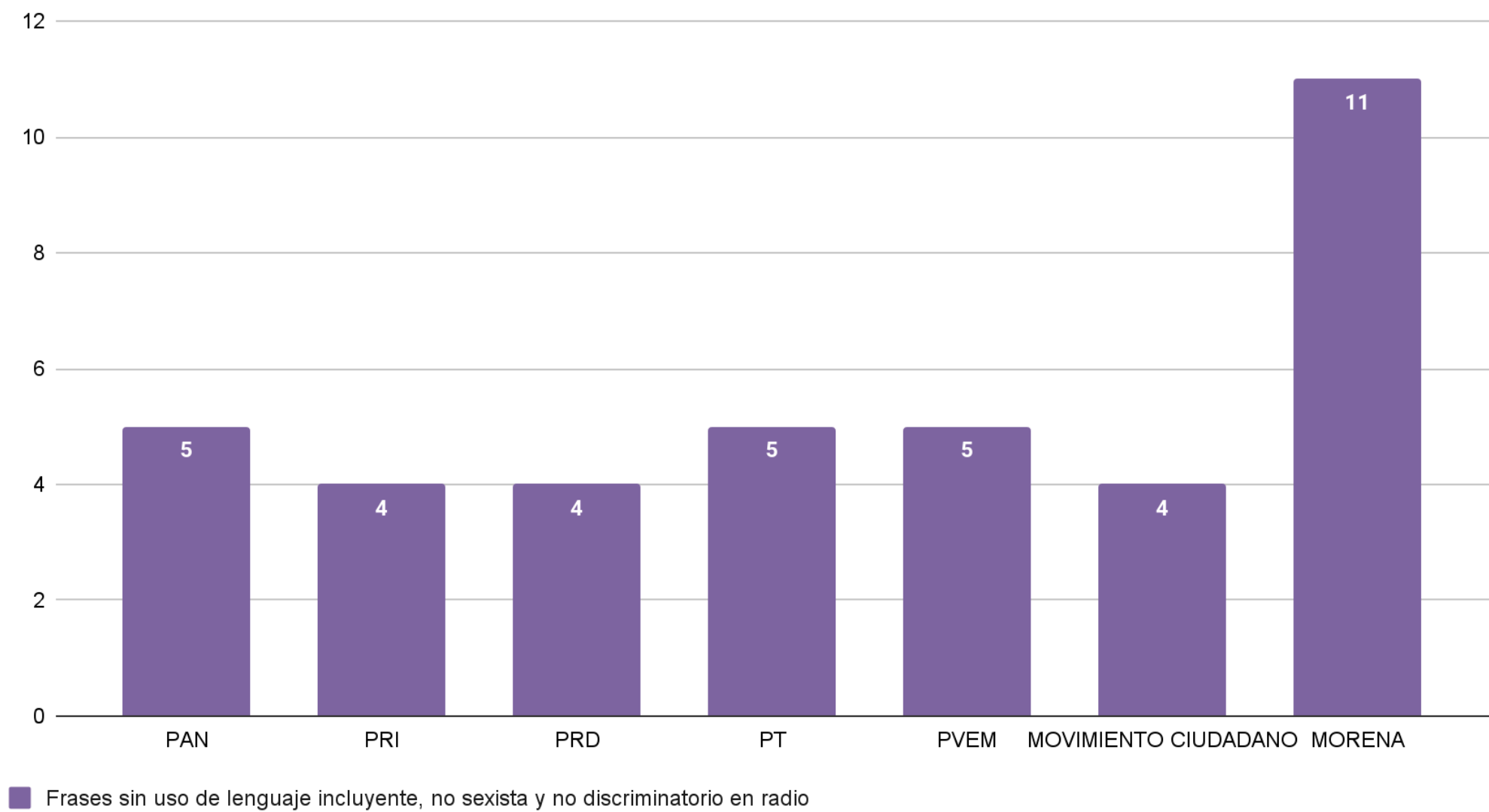
Gráfica 45. Frases en radio y televisión sin uso de lenguaje incluyente, no sexista y no discriminatorio, en radio y televisión



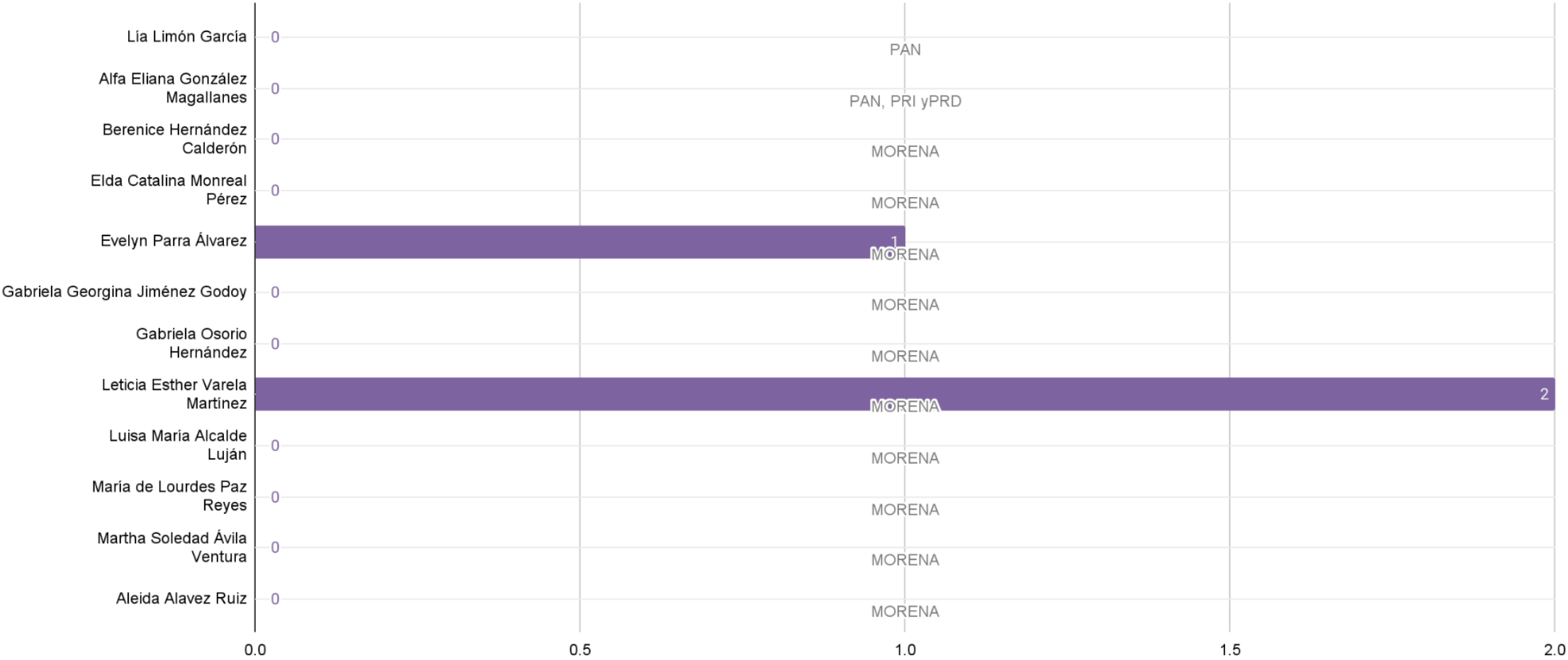
Gráfica 46. Frases en radio y televisión sin uso de lenguaje incluyente, no sexista y no discriminatorio, por persona



Gráfica 47. Frases en radio sin uso de lenguaje incluyente no sexista y no discriminatorio



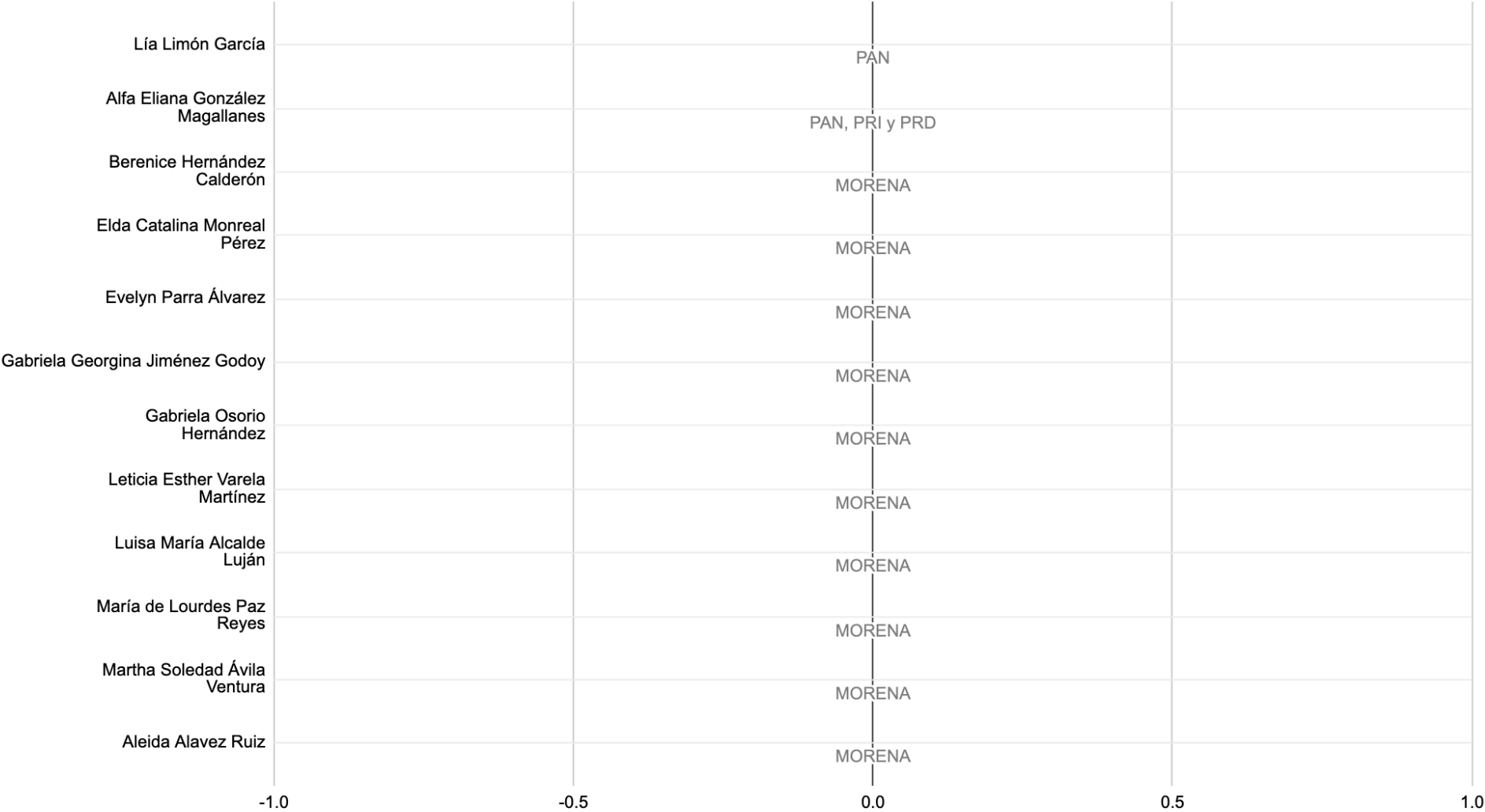
Gráfica 48. Frases en radio sin uso de lenguaje incluyente, no sexista y no discriminatorio, por persona



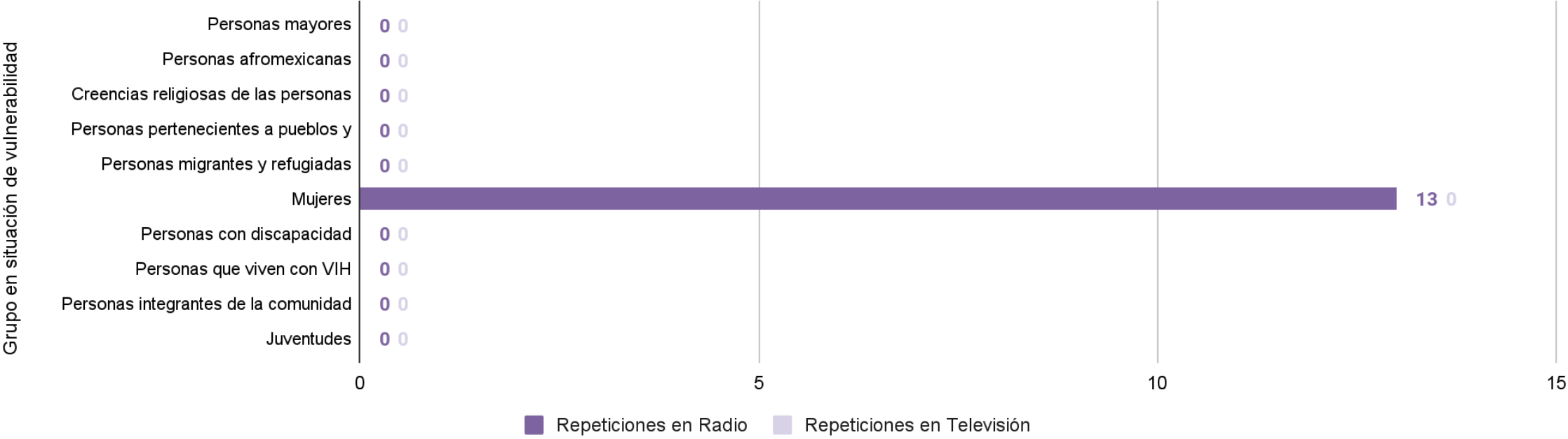
Gráfica 49. Frases en televisión sin uso de lenguaje incluyente, no sexista y no discriminatorio, por partido político



Gráfica 50. Frases en televisión sin uso de lenguaje incluyente, no sexista y no discriminatorio, por persona

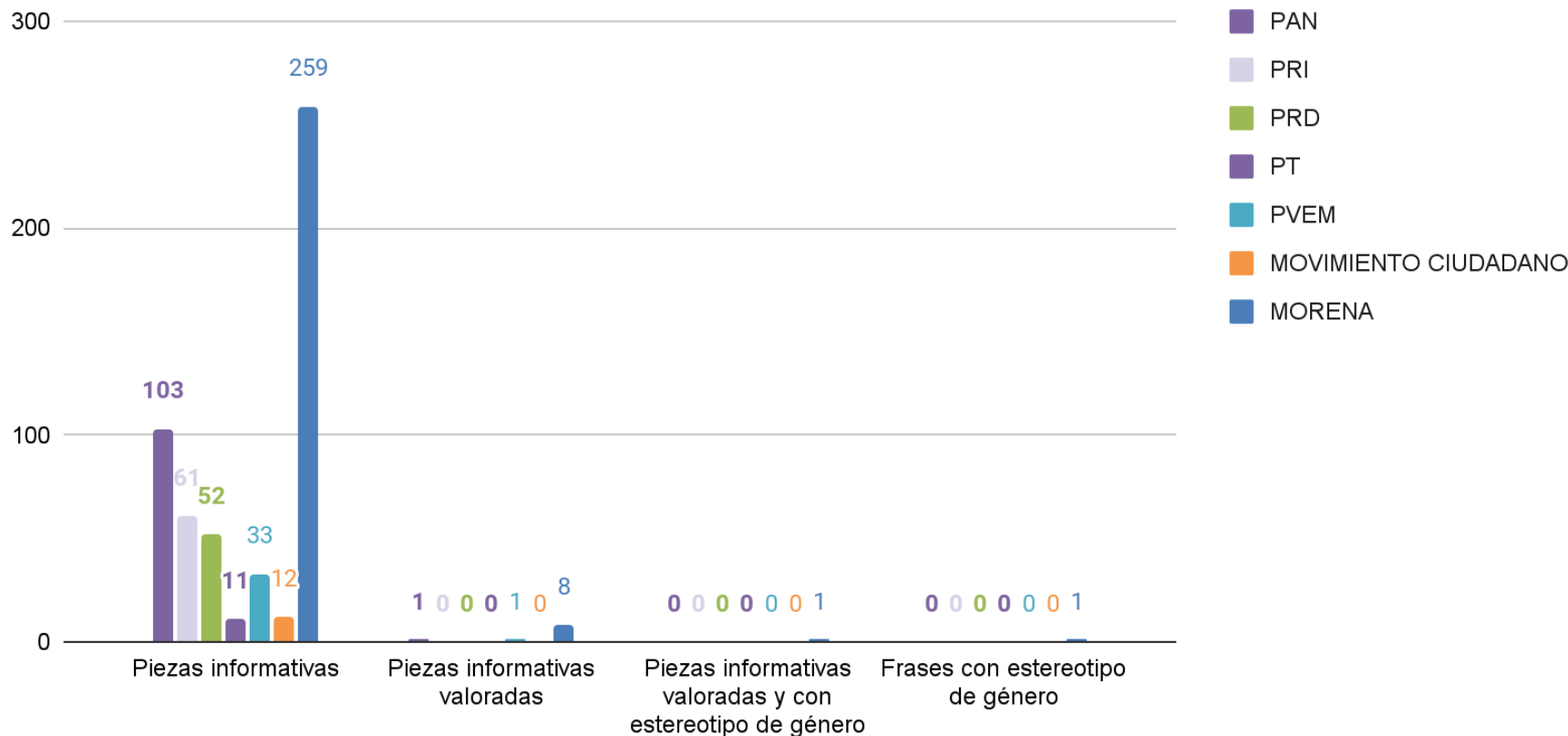


Gráfica 51. Frases en radio y televisión sin uso de lenguaje incluyente, no sexista y no discriminatorio por Grupo en situación de vulnerabilidad

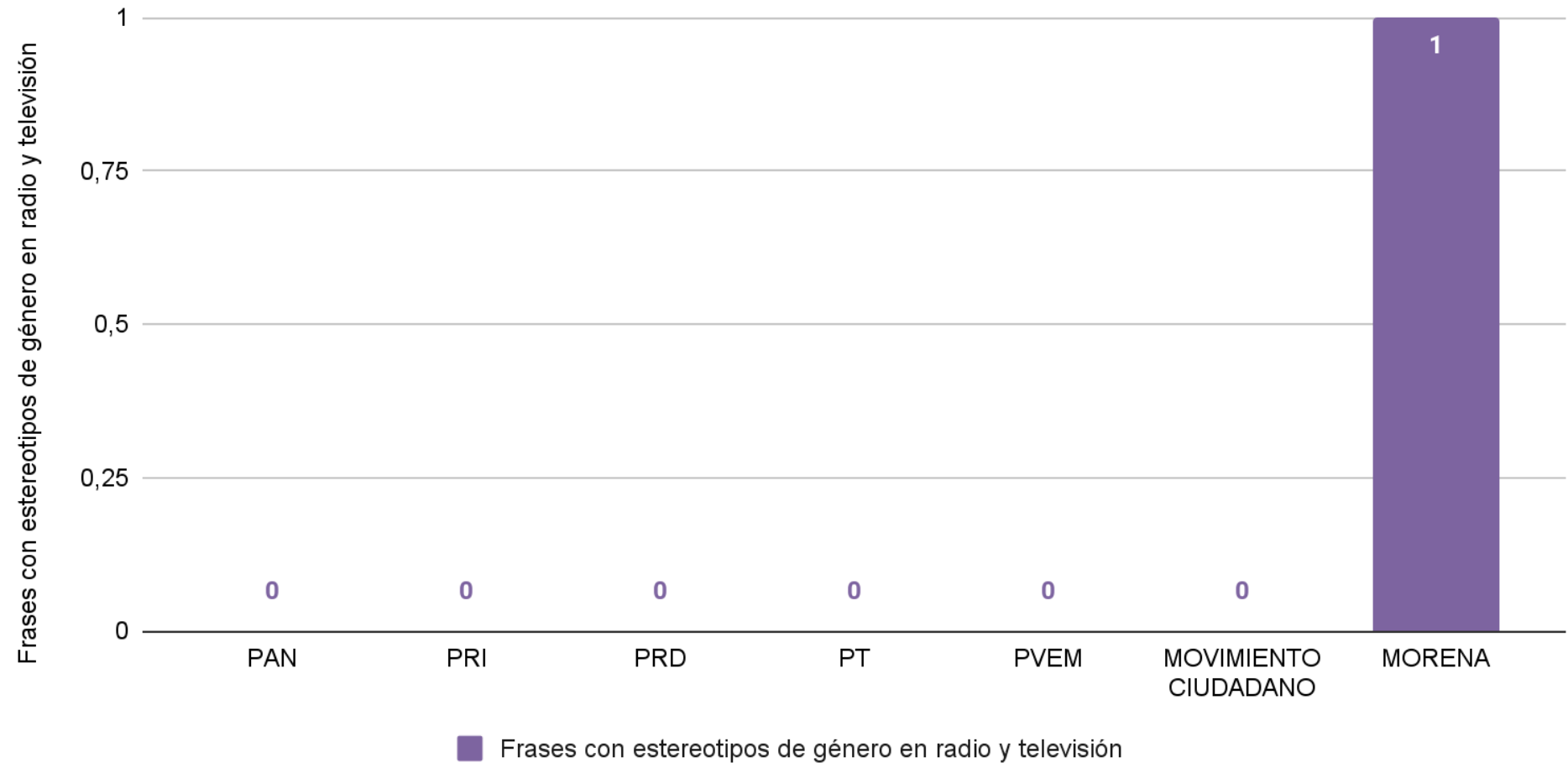





Gráfica 52. Piezas informativas y piezas de monitoreo valoradas con estereotipo de género



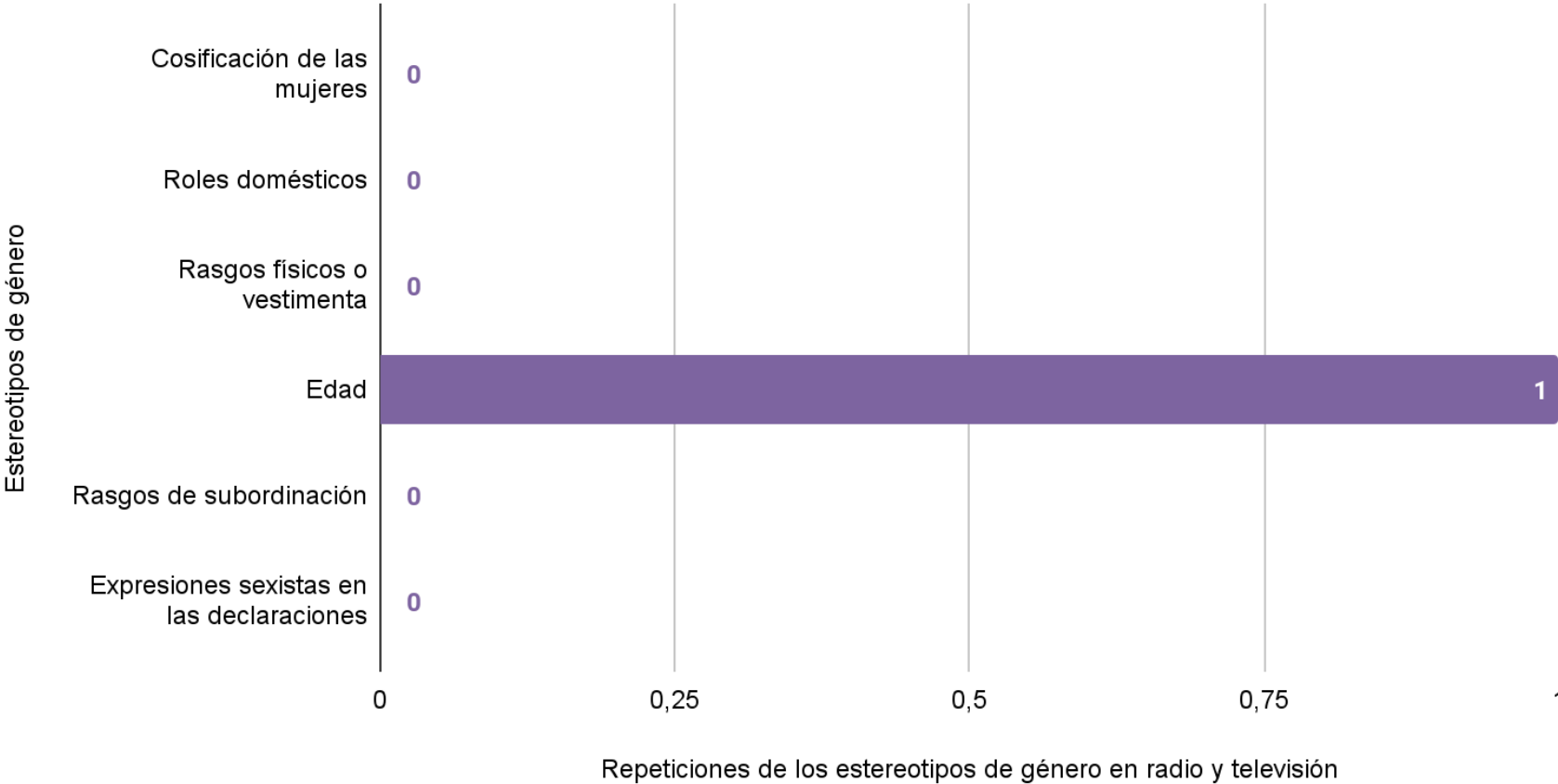
Gráfica 53. Frases con valoraciones de estereotipos de género, por partido político



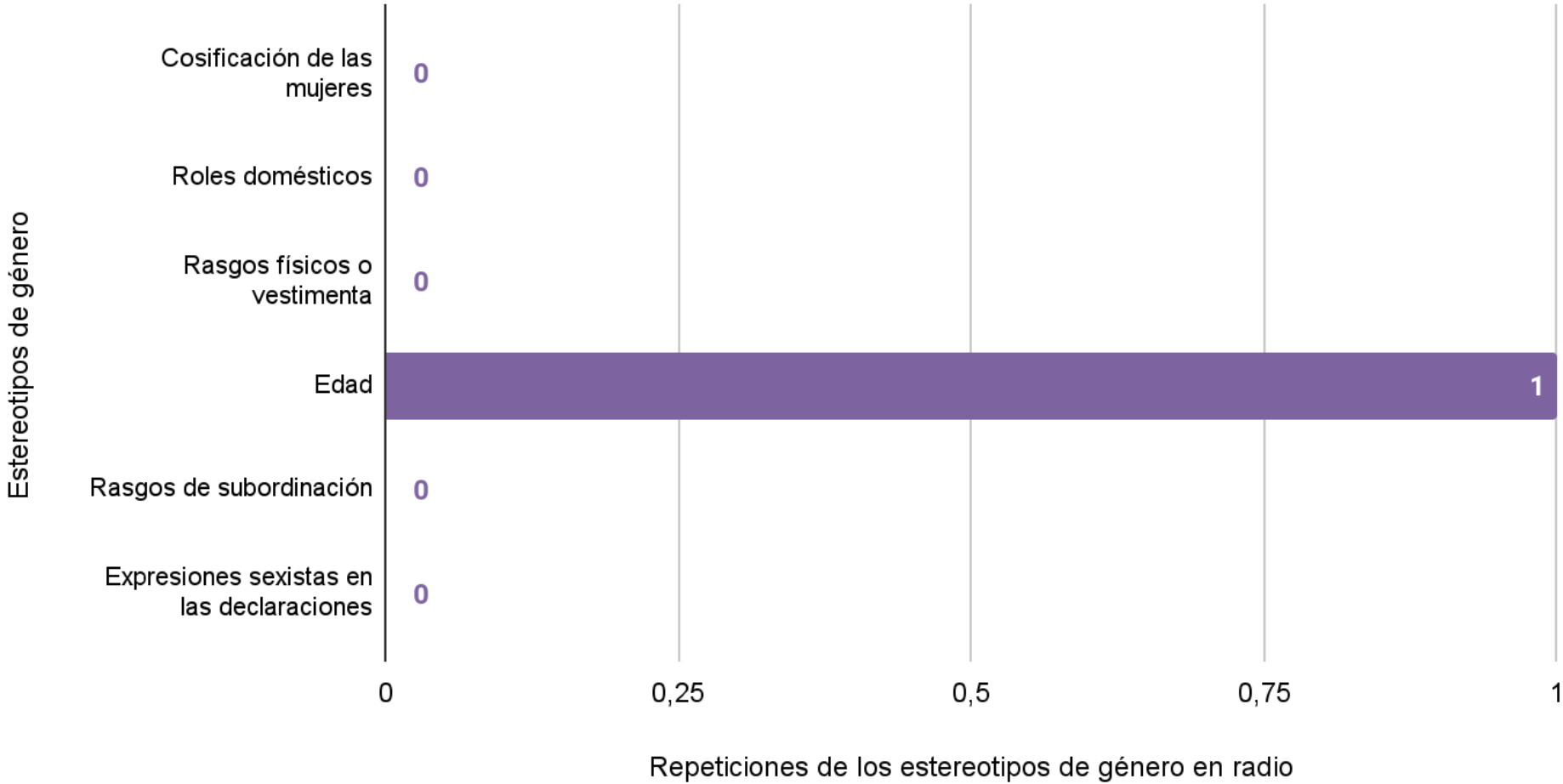
Gráfica 54. Frases con valoraciones de estereotipos de género, por persona



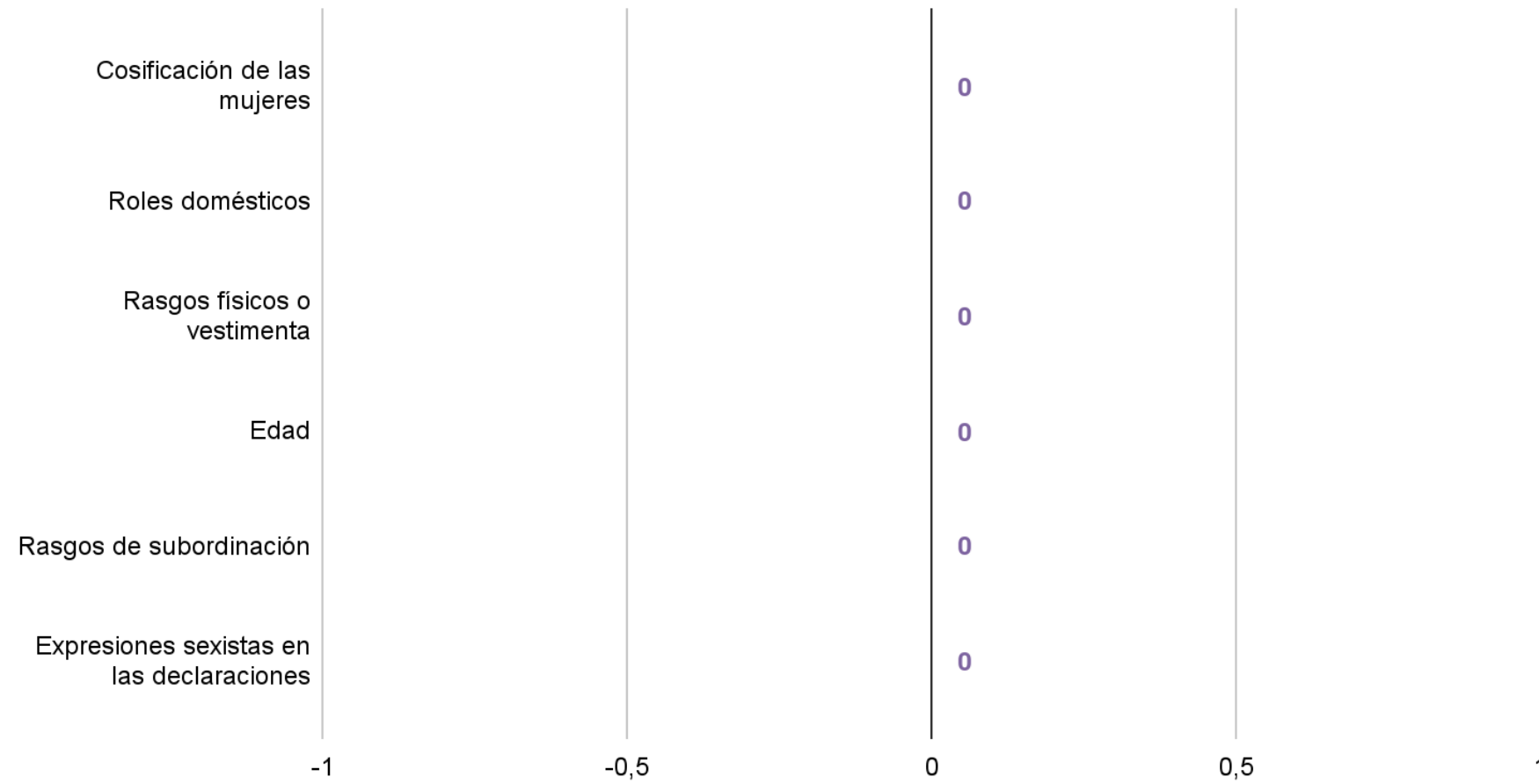
Gráfica 55. Repeticiones de los estereotipos de género registradas en las piezas valoradas en radio y televisión



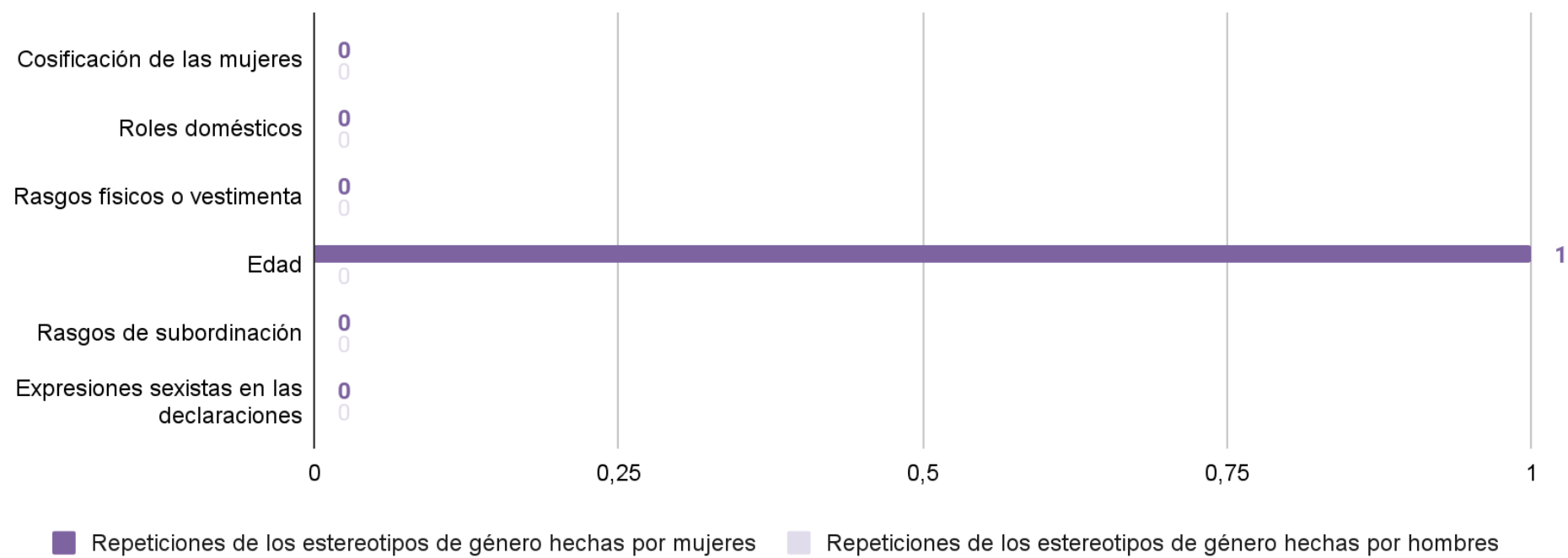
Gráfica 56. Repeticiones de los estereotipos de género registradas en las piezas valoradas en radio



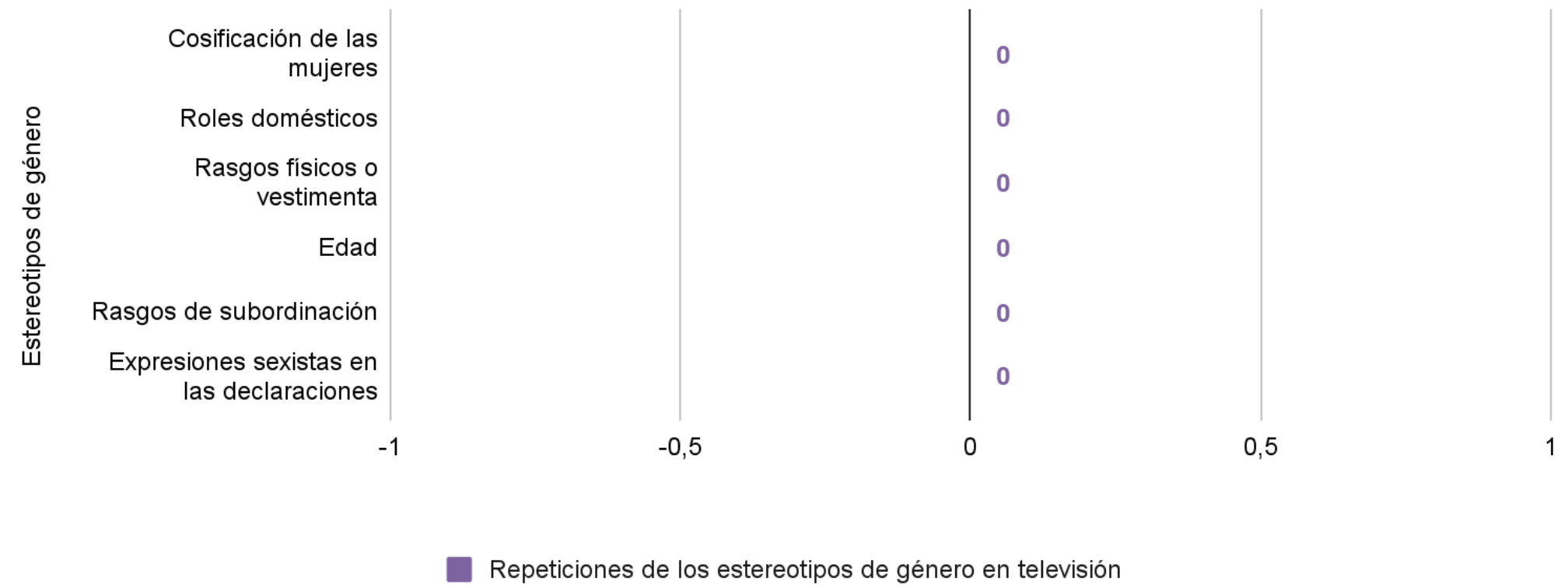
Gráfica 57. Repeticiones de los estereotipos de género registradas en las piezas valoradas en televisión



Gráfica 58. Repeticiones de los estereotipos de género registradas en las piezas valoradas, por sexo de quien reporta en radio



Gráfica 59. Repeticiones de los estereotipos de género registradas en las piezas valoradas, por sexo de quien reporta en televisión





Gráfica 60. Sexo de la persona que emite la noticia, en radio y televisión

