

INSTITUTO ELECTORAL DE LA CIUDAD DE MÉXICO

JEFATURA DE GOBIERNO

MONITOREO DE CAMPAÑAS DEL
PROCESO ELECTORAL LOCAL ORDINARIO
2023-2024

INFORME EJECUTIVO



Tabla de Contenido

Tabla de Contenido.....	1
Introducción.....	3
Actores políticos.....	3
Nota metodológica.....	4
Resultados generales.....	6
Campañas para Jefatura de Gobierno de la Ciudad de México.....	6
Resultados por cada una de las variables.....	8
Radio y televisión.....	8
I. Tiempo de transmisión.....	8
Por candidatura.....	8
Radio y televisión.....	9
Radio.....	10
Televisión.....	11
II. Géneros periodísticos.....	12
Piezas informativas en Radio y televisión.....	15
Radio.....	17
Por candidatura.....	21
III. Valoración de la información.....	23
Radio y televisión.....	23
Radio.....	23
Televisión.....	24
IV. Recursos técnicos utilizados para presentar la información.....	25
Por candidatura Radio.....	26
Por candidatura Televisión.....	26
V. Ubicación o jerarquización de la información.....	27
A) Jerarquización de la información.....	27
B) Segmento del tiempo en que apareció la información.....	28
VI. Género.....	29
Menciones para mujeres y hombres en radio y televisión.....	29
Tiempo para mujeres y hombres en radio y televisión.....	29
Menciones para mujeres y hombres en radio.....	29
Tiempo para mujeres y hombres en radio.....	29
Menciones para mujeres y hombres en televisión.....	30
Tiempo para mujeres y hombres en televisión.....	30
Valoración en radio para mujeres y hombres.....	30
Valoración en televisión para mujeres y hombres.....	30
Géneros periodísticos para mujeres y hombres.....	31
Recurso técnico para mujeres y hombres.....	35
Jerarquización de la información para mujeres y hombres.....	0
Segmento del tiempo para mujeres y hombres.....	0



Sexo de la persona que emite la noticia, en radio y televisión.....	0
VII. Igualdad de género y no discriminación.....	0
Uso de lenguaje incluyente, no sexista y no discriminatorio.....	0
VIII. Violencia política contra las mujeres en razón de género.....	0
Presencia de estereotipos de género.....	0
IX. Reporte de los resultados de las encuestas.....	0
Anexo Gráfico.....	0



Introducción

Informe que presenta la Facultad de Ciencias Políticas y Sociales de la Universidad Nacional Autónoma de México al Instituto Electoral de la Ciudad de México (IECM), en relación con el monitoreo de programas de radio y televisión que difundan noticias durante el periodo de campañas de acuerdo con el catálogo aprobado por la Junta Administrativa del IECM.

(Periodo del 6 al 12 de mayo de 2024).

Actores políticos

A continuación se muestran los actores políticos que participan en el proceso electoral con sus siglas correspondientes:

<i>Partido político / Coalición</i>	<i>Siglas</i>
Partido Acción Nacional	PAN
Partido Revolucionario Institucional	PRI
Partido de la Revolución Democrática	PRD
Partido del Trabajo	PT
Partido Verde Ecologista de México	PVEM
Movimiento Ciudadano	MOVIMIENTO CIUDADANO
Morena	MORENA
Va X la Ciudad de México	VA X LA CDMX
Sigamos Haciendo Historia en la Ciudad de México	SHHCDMX

* El orden de los actores políticos corresponde a la forma en que aparecen en la sección de Partidos Políticos en la página del IECM.

Nota metodológica

Para efectos de interpretar el presente reporte, se debe hacer distinción entre los siguientes conceptos, dado que no todas las cifras del conteo coincidirán entre ellas, debido a las variables consideradas en cada elemento de análisis:

- **Pieza de monitoreo.** Unidad de análisis que contiene todas las variables, es decir, la fracción o las fracciones generadas por la división de la información presentada a lo largo de la transmisión del noticiario. En la nomenclatura de esta metodología, una pieza de monitoreo equivale a una mención de un partido político o una persona contendiente.
- **Pieza informativa.** Unidad completa de información que se define por las características propias del género periodístico del que se trate. Por ejemplo, un reportaje puede presentarse en el cuerpo del noticiario y en el resumen informativo. En ese caso, se trata de una sola pieza informativa, pero se toman como dos piezas de monitoreo porque se suman los tiempos que haya registrado en ambos casos, lo cual permite una mayor precisión.
- **Valoración.** Se clasifica como información valorada aquella que presente verbalmente adjetivos calificativos o frases idiomáticas que se utilicen como adjetivos y sean mencionadas por la persona conductora o persona reportera del noticiero.
- **Frase.** Enunciado contenido dentro de una pieza de monitoreo que menciona a cualquier grupo de atención prioritaria o bien, a cualquier estereotipo de género de los contemplados en este reporte, siempre que se involucre a un partido político, coalición o a una persona contendiente.
- **Repetición.** Número de veces o frecuencia con que cualquier grupo de atención prioritaria; o cualquier estereotipo de género de los contemplados en este reporte son mencionados dentro de alguna frase o algunas frases.
- Puede haber y habrá variaciones entre el tiempo registrado para los partidos políticos y el tiempo registrado para las personas contendientes. Esto se explica de la siguiente manera: cuando en una pieza se menciona al partido político o a una coalición, no siempre se especifica a la persona. Lo mismo ocurre para el conteo de las piezas de monitoreo, piezas informativas y frases valoradas, estereotipadas o sin lenguaje incluyente, no sexista y no discriminatorio.



- **Ambos sexos.** Este enunciado se refiere a aquellas ocasiones en las que fueron referidas y referidos tanto mujeres, como hombres. Aplica en el caso de las personas que enuncian las noticias, así como en el caso de las personas de quienes se brinda la información.
- A fin de dar cuenta precisamente qué se transmitió en los medios de comunicación, este reporte no considera como “menor tiempo” o “con menos menciones” a las candidaturas de partidos políticos o de personas que no tuvieron registros en alguna de las variables analizadas. Esta es la razón de que si en alguna sección un partido político o una persona en candidatura aparecen en ceros, no es posible aplicar el criterio de “menor”.
- Los partidos políticos **PAN, PRI y PRD** conformaron la coalición **VA X LA CDMX** y designaron como candidato a **Santiago Taboada Cortina**.
- Los partidos políticos **PT, PVEM y MORENA** conformaron la coalición **Sigamos Haciendo Historia en la Ciudad de México** y eligieron como candidata a **Clara Marina Brugada Molina**. La candidata es la única mujer dentro de esta contienda: por lo tanto, todos los registros que se refieran a “mujer”, estarán dando cuenta de su actividad reportada. Serán indicados como “la única mujer que...”, y no como “la mujer que más...”, puesto que no hay otras personas del sexo mujer con quienes pueda realizarse esta comparativa.
- Habrá ocasiones en las que las menciones del medio impacten directamente a alguno de los partidos que conforman una coalición y no a la coalición en sí.
- Se dará preferencia a relacionar a una persona abanderada por la coalición correspondiente; a menos que la forma en que el medio presente la información resalte de forma importante a alguno de los partidos que la conformen.



Resultados generales

Campañas para Jefatura de Gobierno de la Ciudad de México

1. En radio y televisión, el tiempo total otorgado a las campañas fue de **7 horas, 32 minutos, 48 segundos** (Gráfica 2). La candidatura con más tiempo de transmisión en radio fue la de la coalición **VA X LA CDMX** (Gráfica 3) y en televisión fue la de la coalición **SHHCDMX** (Gráfica 5).
2. El total de menciones en radio y televisión fue de **505** (Gráfica 2), de las cuales **312** correspondieron a radio (Gráfica 3) y **193** a televisión (Gráfica 5).
3. En los medios monitoreados, el partido político o coalición que más se mencionó fue **VA X LA CDMX**; mientras que el menos mencionado fue el **PAN** (Gráfica 2).
4. La persona con más tiempo de cobertura en los dos tipos de medios monitoreados para su campaña en este periodo fue **Santiago Taboada Cortina** de la coalición **VA X LA CDMX**; quien tuvo menos fue **Salomón Chertorivski Woldenberg** de **MOVIMIENTO CIUDADANO** (Gráfica 1).
5. El género periodístico más utilizado en radio y televisión fue **Nota informativa** (Gráfica 11).
6. Las candidaturas que recibieron más **valoraciones positivas** fueron las del partido político **MOVIMIENTO CIUDADANO** y las de la coalición **SHHCDMX**; las candidaturas que recibieron más **valoraciones negativas** fueron las de las coaliciones **VA X LA CDMX** y **SHHCDMX** (Gráfica 16).
7. La persona que recibió más **valoraciones positivas** en radio y televisión fue **Salomón Chertorivski Woldenberg** de **MOVIMIENTO CIUDADANO** y **Clara Marina Brugada Molina**, de la coalición **SHHCDMX**; mientras que **Santiago Taboada Cortina** de la coalición **VA X LA CDMX** y **Clara Marina Brugada Molina**, de la coalición **SHHCDMX** recibieron más **valoraciones negativas** en radio y televisión (Gráfica 17).
8. El recurso técnico más utilizado en radio fue **Sólo cita** (Gráfica 26).
9. El recurso técnico más utilizado en televisión fue **Sólo imagen** (Gráfica 27).
10. La mayor parte de la información emitida tanto en radio como en televisión fue presentada **Sin relación con el resumen introductorio** (Gráfica 30).
11. La mayor parte de la información emitida en radio y televisión fue en el segmento **Del minuto treinta al sesenta** (Gráfica 31).
12. En radio y televisión se registraron **163 menciones de género** para mujeres; **338** para hombres, **0 menciones** para ambos sexos y **4 menciones** no incluyeron especificación de género (Gráfica 32).



INFORME
EJECUTIVO

INSTITUTO ELECTORAL DE LA CIUDAD DE MÉXICO
MONITOREO DE CAMPAÑAS 2024
PROCESO ELECTORAL LOCAL ORDINARIO 2023-2024

13. En cuanto al tiempo dedicado a la candidata y a los candidatos en radio y televisión, se registraron **2 horas, 41 minutos, 18 segundos** para mujer; **4 horas, 46 minutos, 50 segundos** para hombres y **4 minutos, 40 segundos** no incluyeron especificación de género (Gráfica 33).
14. Se registraron **17 frases sin uso de lenguaje incluyente, no sexista y no discriminatorio** (Gráfica 37).
15. El grupo de atención prioritaria más vulnerado en los dos medios fue **Mujeres** (Gráfica 40).
16. No se registraron **piezas informativas con estereotipo de género** (Gráfica 42).
17. No hubo menciones a ningún **rol de género** (Gráfica 44).



Resultados por cada una de las variables

Radio y televisión

I. Tiempo de transmisión

Consiste en el tiempo que cada noticiario dedica a las campañas de partidos políticos, coaliciones, así como a los candidatos y a la candidata. Se mide el tiempo efectivo en minutos y segundos y se presenta en forma de porcentaje. El tiempo total resulta de la suma de los tiempos registrados correspondientes a cada uno de los partidos políticos.

En caso de que la pieza de monitoreo sea específica para un partido político, así como para una candidata o un candidato, se le otorgará el tiempo total, aunque se mencione circunstancialmente a otro partido político. Si la pieza de monitoreo se refiere de manera general a las campañas de diferentes partidos políticos o coaliciones, así como a los candidatos y a la candidata se otorgará el mismo tiempo entre aquellos que se mencionen.

A continuación se muestran los resultados obtenidos en este periodo para esta variable:

Por candidatura

La candidatura con más tiempo de transmisión en ambos medios fue la de **Santiago Taboada Cortina**, de la coalición **VA X LA CDMX**; mientras que la de **Salomón Chertorivski Woldenberg**, del partido político **MOVIMIENTO CIUDADANO** fue la que tuvo menos tiempo (**Gráfica 1**).

Tabla 1.
Tiempo condensado de transmisión en
radio y televisión por candidatura

<i>Nombre</i>	<i>Partido político/ Coalición</i>	<i>Piezas de monitoreo</i>	<i>% de PdM</i>	<i>Tiempo</i>	<i>% de tiempo</i>
<i>Santiago Taboada Cortina</i>	VA X LA CDMX	237	47.31%	3:15:01	43.52%
<i>Salomón Chertorivski Woldenberg</i>	MOVIMIENTO CIUDADANO	101	20.16%	1:31:49	20.49%
<i>Clara Marina Brugada Molina</i>	SHHCDMX	163	32.53%	2:41:18	35.99%
Total		501	100.00%	7:28:08	100.00%



Radio y televisión

El tiempo total dedicado a candidaturas fue de **7 horas, 32 minutos, 48 segundos**. La candidatura con más tiempo de transmisión fue la de la coalición **VA X LA CDMX**. La candidatura con menos tiempo de transmisión fue la del partido político **PAN** (**Gráfica 2**).

Tabla 2.
Tiempo de transmisión en radio y televisión

Partido político / Coalición	Piezas de monitoreo	Tiempo total	Porcentaje
PAN	13	0:11:56	2.64%
PRI	0	0:00:00	0.00%
PRD	0	0:00:00	0.00%
PT	0	0:00:00	0.00%
PVEM	0	0:00:00	0.00%
MOVIMIENTO CIUDADANO	101	1:31:49	20.28%
MORENA	20	0:17:33	3.88%
VA X LA CDMX	224	3:03:05	40.43%
SHHCDMX	147	2:28:25	32.78%
Total	505	7:32:48	100.00%

Radio

La candidatura con más tiempo de transmisión fue la coalición **VA X LA CDMX**; mientras que la candidatura con menos tiempo de transmisión fue el **PAN** (**Gráfica 3**).

Tabla 3.
Tiempo de transmisión en radio

Partido político / Coalición	Piezas de monitoreo	Tiempo total	Porcentaje
PAN	5	0:05:19	2.54%
PRI	0	0:00:00	0.00%
PRD	0	0:00:00	0.00%
PT	0	0:00:00	0.00%
PVEM	0	0:00:00	0.00%
MOVIMIENTO CIUDADANO	57	0:42:29	20.31%
MORENA	11	0:08:29	4.06%
VA X LA CDMX	146	1:38:39	47.16%
SHHCDMX	93	0:54:16	25.94%
Total	312	3:29:12	100.00%

La persona con más tiempo de transmisión en radio fue **Santiago Taboada Cortina**, de la coalición **VA X LA CDMX**; mientras que la de menor tiempo fue **Salomón Chertorivski Woldenberg**, del partido político **MOVIMIENTO CIUDADANO** (**Gráfica 4**).

Televisión

La candidatura con más tiempo de transmisión fue la de la coalición **SHHCDMX**, mientras que la candidatura con menos tiempo de transmisión fue la del partido político **PAN** (**Gráfica 5**).

Tabla 4.
Tiempo de transmisión en televisión

Partido político / Coalición	Piezas de monitoreo	Tiempo total	Porcentaje
PAN	8	0:06:37	2.72%
PRI	0	0:00:00	0.00%
PRD	0	0:00:00	0.00%
PT	0	0:00:00	0.00%
PVEM	0	0:00:00	0.00%
MOVIMIENTO CIUDADANO	44	0:49:20	20.25%
MORENA	9	0:09:04	3.72%
VA X LA CDMX	78	1:24:26	34.66%
SHHCDMX	54	1:34:09	38.65%
Total	193	4:03:36	100%

La persona con más tiempo de transmisión en televisión fue **Santiago Taboada Cortina**, de la coalición **VA X LA CDMX**; mientras que la de menor tiempo fue **Salomón Chertorivski Woldenberg**, del partido político **MOVIMIENTO CIUDADANO** (**Gráfica 6**).

II. Géneros periodísticos

Se registran como **piezas informativas** y se clasifican en:

Géneros informativos:

- 1. Nota informativa
- 2. Entrevista
- 3. Reportaje

Géneros de opinión:

- 1. Debate
- 2. Opinión y análisis

El siguiente cuadro registra el número de **piezas informativas** por partido político y por coalición en radio y televisión, así como el número de **piezas informativas** en radio y en televisión (**Gráfica 7**).

Tabla 5.
Piezas informativas en radio y televisión

Partido político/ Coalición	Radio y Televisión	Radio	Televisión
PAN	5	2	3
PRI	0	0	0
PRD	0	0	0
PT	0	0	0
PVEM	0	0	0
MOVIMIENTO CIUDADANO	75	46	29
MORENA	13	8	5
VA X LA CDMX	176	114	62
SHHCDMX	111	72	39
Total	380	242	138



El siguiente cuadro presenta el **tiempo** total por género periodístico, por partido político y por coalición en radio y televisión (**Gráfica 8**).

Tabla 6.
 Tiempo total por género periodístico

Partido político/ Coalición	Género periodístico	Tiempo total
PAN	Nota informativa	0:03:23
	Entrevista	0:02:49
	Reportaje	0:00:00
	De opinión y análisis	0:00:00
	Debate	0:05:44
PRI	Nota informativa	0:00:00
	Entrevista	0:00:00
	Reportaje	0:00:00
	De opinión y análisis	0:00:00
	Debate	0:00:00
PRD	Nota informativa	0:00:00
	Entrevista	0:00:00
	Reportaje	0:00:00
	De opinión y análisis	0:00:00
	Debate	0:00:00
PT	Nota informativa	0:00:00
	Entrevista	0:00:00
	Reportaje	0:00:00
	De opinión y análisis	0:00:00
	Debate	0:00:00
PVEM	Nota informativa	0:00:00
	Entrevista	0:00:00
	Reportaje	0:00:00
	De opinión y análisis	0:00:00
	Debate	0:00:00
MOVIMIENTO CIUDADANO	Nota informativa	0:33:24
	Entrevista	0:12:56
	Reportaje	0:00:00
	De opinión y análisis	0:13:34
	Debate	0:31:55

<i>Partido político/ Coalición</i>	<i>Género periodístico</i>	<i>Tiempo total</i>
<i>MORENA</i>	Nota informativa	0:06:02
	Entrevista	0:02:49
	Reportaje	0:00:00
	De opinión y análisis	0:03:45
	Debate	0:04:57
<i>VA X LA CDMX</i>	Nota informativa	1:14:46
	Entrevista	0:42:49
	Reportaje	0:02:43
	De opinión y análisis	0:33:50
	Debate	0:28:57
<i>SHHCDMX</i>	Nota informativa	0:37:30
	Entrevista	0:47:45
	Reportaje	0:00:00
	De opinión y análisis	0:35:37
	Debate	0:27:33
<i>Total</i>		7:32:48



Piezas informativas en Radio y televisión

En el siguiente cuadro figura el número de **piezas informativas** por género periodístico en radio y televisión, correspondiente a cada partido político y coalición (**Gráfica 9**).

Tabla 7.
Piezas informativas por género periodístico

Partido político/ Coalición	Género periodístico	Piezas totales
PAN	Nota informativa	3
	Entrevista	1
	Reportaje	0
	De opinión y análisis	0
	Debate	1
PRI	Nota informativa	0
	Entrevista	0
	Reportaje	0
	De opinión y análisis	0
	Debate	0
PRD	Nota informativa	0
	Entrevista	0
	Reportaje	0
	De opinión y análisis	0
	Debate	0
PT	Nota informativa	0
	Entrevista	0
	Reportaje	0
	De opinión y análisis	0
	Debate	0
PVEM	Nota informativa	0
	Entrevista	0
	Reportaje	0
	De opinión y análisis	0
	Debate	0

<i>Partido político/ Coalición</i>	<i>Género periodístico</i>	<i>Piezas totales</i>
<i>MOVIMIENTO CIUDADANO</i>	Nota informativa	52
	Entrevista	8
	Reportaje	0
	De opinión y análisis	11
	Debate	4
<i>MORENA</i>	Nota informativa	9
	Entrevista	1
	Reportaje	0
	De opinión y análisis	2
	Debate	1
<i>VA X LA CDMX</i>	Nota informativa	112
	Entrevista	11
	Reportaje	1
	De opinión y análisis	42
	Debate	10
<i>SHHCDMX</i>	Nota informativa	62
	Entrevista	11
	Reportaje	0
	De opinión y análisis	32
	Debate	6
<i>Total</i>		<i>380</i>



Radio

En el siguiente cuadro figura el número de **piezas informativas** por género periodístico, correspondiente a cada partido político y coalición (**Gráfica 10**).

Tabla 8.
Piezas informativas por género periodístico en radio

Partido político/ Coalición	Género periodístico	Piezas totales
PAN	Nota informativa	1
	Entrevista	1
	Reportaje	0
	De opinión y análisis	0
	Debate	0
PRI	Nota informativa	0
	Entrevista	0
	Reportaje	0
	De opinión y análisis	0
	Debate	0
PRD	Nota informativa	0
	Entrevista	0
	Reportaje	0
	De opinión y análisis	0
	Debate	0
PT	Nota informativa	0
	Entrevista	0
	Reportaje	0
	De opinión y análisis	0
	Debate	0
PVEM	Nota informativa	0
	Entrevista	0
	Reportaje	0
	De opinión y análisis	0
	Debate	0

<i>Partido político/ Coalición</i>	<i>Género periodístico</i>	<i>Piezas totales</i>
<i>MOVIMIENTO CIUDADANO</i>	Nota informativa	31
	Entrevista	8
	Reportaje	0
	De opinión y análisis	5
	Debate	2
<i>MORENA</i>	Nota informativa	6
	Entrevista	1
	Reportaje	0
	De opinión y análisis	1
	Debate	0
<i>VA X LA CDMX</i>	Nota informativa	68
	Entrevista	9
	Reportaje	0
	De opinión y análisis	28
	Debate	9
<i>SHHCDMX</i>	Nota informativa	42
	Entrevista	6
	Reportaje	0
	De opinión y análisis	19
	Debate	5
<i>Total</i>		<i>242</i>



Televisión

En el siguiente cuadro se muestra el número de **piezas informativas** por género periodístico, correspondiente a cada partido político y coalición (**Gráfica 11**).

Tabla 9.
Piezas informativas por género periodístico en televisión

Partido político/ Coalición	Género periodístico	Piezas totales
PAN	Nota informativa	2
	Entrevista	0
	Reportaje	0
	De opinión y análisis	0
	Debate	1
PRI	Nota informativa	0
	Entrevista	0
	Reportaje	0
	De opinión y análisis	0
	Debate	0
PRD	Nota informativa	0
	Entrevista	0
	Reportaje	0
	De opinión y análisis	0
	Debate	0
PT	Nota informativa	0
	Entrevista	0
	Reportaje	0
	De opinión y análisis	0
	Debate	0
PVEM	Nota informativa	0
	Entrevista	0
	Reportaje	0
	De opinión y análisis	0
	Debate	0

<i>Partido político/ Coalición</i>	<i>Género periodístico</i>	<i>Piezas totales</i>
<i>MOVIMIENTO CIUDADANO</i>	Nota informativa	21
	Entrevista	0
	Reportaje	0
	De opinión y análisis	6
	Debate	2
<i>MORENA</i>	Nota informativa	3
	Entrevista	0
	Reportaje	0
	De opinión y análisis	1
	Debate	1
<i>VA X LA CDMX</i>	Nota informativa	44
	Entrevista	2
	Reportaje	1
	De opinión y análisis	14
	Debate	1
<i>SHHCDMX</i>	Nota informativa	20
	Entrevista	5
	Reportaje	0
	De opinión y análisis	13
	Debate	1
<i>Total</i>		<i>138</i>



Por candidatura

La persona con mayor número de **piezas informativas** fue **Santiago Taboada Cortina**, de la coalición **VA X LA CDMX**; por otro lado, **Salomón Chertorivski Woldenberg**, del partido político **MOVIMIENTO CIUDADANO**, contó con la menor cantidad de piezas (**Gráfica 12**).

En el siguiente cuadro se registra el número de **piezas informativas** en ambos medios por candidata y candidatos a la Jefatura de Gobierno de la Ciudad de México, así como el número de **piezas informativas** en radio y en televisión (**Gráfica 12**).

Tabla 10.
Piezas informativas por candidatura en
radio y televisión

Nombre	Partido político/ Coalición	Radio y Televisión	Radio	Televisión
Santiago Taboada Cortina	VA X LA CDMX	181	116	65
Salomón Chertorivski Woldenberg	MOVIMIENTO CIUDADANO	75	46	29
Clara Marina Brugada Molina	SHHCDMX	120	77	43
Total		376	239	137



En el siguiente cuadro se muestra el tiempo otorgado a cada persona con candidatura, por género periodístico en radio y televisión **(Gráfica 13)**.

Tabla 11.
Tiempo total por género periodístico por candidatura en radio y televisión

Nombre	Partido político/ Coalición	Género periodístico	Tiempo
Santiago Taboada Cortina	VA X LA CDMX	Nota informativa	1:18:09
		Entrevista	0:45:38
		Reportaje	0:02:43
		De opinión y análisis	0:33:50
		Debate	0:34:41
Salomón Chertorivski Woldenberg	MOVIMIENTO CIUDADANO	Nota informativa	0:33:24
		Entrevista	0:12:56
		Reportaje	0:00:00
		De opinión y análisis	0:13:34
		Debate	0:31:55
Clara Marina Brugada Molina	SHHCDMX	Nota informativa	0:41:48
		Entrevista	0:50:34
		Reportaje	0:00:00
		De opinión y análisis	0:36:26
		Debate	0:32:30
Total			7:28:08



III. Valoración de la información

Se considera información valorada aquella que presente verbalmente adjetivos calificativos y/o frases idiomáticas que se utilicen como adjetivos y sean mencionados por personas conductoras, reporteras, locutoras, analistas o cualquier voz en off de los noticiarios. De la información que presenta alguna valoración se distinguen las valoraciones negativas y positivas para cualquier actor político que sea objeto de la enunciación. Se contabiliza **tiempo y piezas informativas valoradas**.

Es importante mencionar que una **pieza informativa** puede contener más de una valoración para los distintos partidos o bien puede no valorarse a todos los partidos mencionados, por lo que el número de **piezas informativas valoradas** no necesariamente coincide con el número de valoraciones recibidas. Para valorar la información se consideran sólo los géneros periodísticos: nota informativa, entrevista y reportaje.

Radio y televisión

De las **380 piezas informativas**, se restaron las que pertenecen a los géneros Opinión y análisis, y Debate, lo que resulta en **271 piezas informativas de géneros informativos (Gráfica 14)**. De éstas, **261** no tuvieron valoración por las conductoras, las reporteras, los conductores o los reporteros de los noticiarios (**Gráfica 15**). De las **10 piezas informativas valoradas**, se registraron **5** valoraciones positivas y **5** valoraciones negativas. Las candidaturas que obtuvieron más valoraciones positivas fueron las del partido político **MOVIMIENTO CIUDADANO** y las de la coalición **SHHCDMX**; mientras que las candidaturas con más valoraciones negativas fueron las de las coaliciones **VA X LA CDMX** y **SHHCDMX (Gráfica 16)**.

Las personas con más valoraciones positivas fueron **Salomón Chertorivski Woldenberg**, del partido político **MOVIMIENTO CIUDADANO** y **Clara Marina Brugada Molina**, de la coalición **SHHCDMX**; mientras que las personas con más valoraciones negativas fueron **Santiago Taboada Cortina**, de la coalición **VA X LA CDMX** y **Clara Marina Brugada Molina**, de la coalición **SHHCDMX (Gráfica 17)**.

Radio

De las **242 piezas informativas**, se restaron las que pertenecen a los géneros Opinión y análisis, y Debate, lo que resulta en **173 piezas informativas de géneros informativos (Gráfica 18)**. De éstas, **165** no tuvieron valoración por las personas que conducen o reportan en los noticiarios. De las **8 piezas informativas valoradas (Gráfica 19)**, se registraron **4** valoraciones positivas y **4** valoraciones negativas. La candidatura que obtuvo más valoraciones positivas fue la del partido político **MOVIMIENTO CIUDADANO**; mientras que la candidatura con más valoraciones negativas fue la de la coalición **SHHCDMX (Gráfica 20)**.

La persona con más valoraciones positivas fue **Salomón Chertorivski Woldenberg**, del partido político **MOVIMIENTO CIUDADANO**; mientras que la persona con más valoraciones negativas fue **Clara Marina Brugada Molina**, de la coalición **SHHCDMX (Gráfica 21)**.



Televisión

De las **138 piezas informativas (Gráfica 22)**, se restaron las que pertenecen a los géneros Opinión y análisis, y Debate, lo que resulta en **98 piezas informativas de géneros informativos**. De éstas, **96 piezas informativas** no tuvieron valoración por las conductoras, las reporteras, los conductores o los reporteros de los noticiarios. De las **2 piezas informativas valoradas (Gráfica 23)**, se registraron **1 valoración positiva y 1 valoración negativa**. La candidatura que obtuvo más valoraciones positivas fue la de la coalición **SHHCDMX**; mientras que la candidatura con más valoraciones negativas fue la de la coalición **VA X LA CDMX (Gráfica 24)**.

La persona con más valoraciones positivas fue **Clara Marina Brugada Molina**, de la coalición **SHHCDMX**; mientras que la persona con más valoraciones negativas fue **Santiago Taboada Cortina**, de la coalición **VA X LA CDMX (Gráfica 25)**.



IV. Recursos técnicos utilizados para presentar la información

Esta variable evalúa los recursos técnicos utilizados por los medios de comunicación para presentar la información y son los siguientes:

En radio:

- Cita y voz
- Cita y audio
- Sólo voz
- Sólo cita

En televisión:

- Voz e imagen
- Cita e imagen
- Sólo voz
- Sólo imagen
- Sólo cita

A continuación se muestran los resultados obtenidos en este periodo para esta variable:

Radio

El recurso técnico más utilizado en radio fue **Sólo cita (Gráfica 26)**.

Televisión

El recurso técnico más utilizado en televisión fue **Sólo imagen (Gráfica 27)**.



Por candidatura Radio

El siguiente cuadro muestra el número de **piezas de monitoreo** por persona, por recurso técnico **(Gráfica 28)**.

Tabla 12.
Piezas de monitoreo por recurso técnico en Radio

Nombre	Partido político/ Coalición	Cita y voz	Cita y audio	Sólo voz	Sólo cita	Total
Santiago Taboada Cortina	VA X LA CDMX	22	14	9	106	151
Salomón Chertorivski Woldenberg	MOVIMIENTO CIUDADANO	10	3	4	40	57
Clara Marina Brugada Molina	SHHCDMX	11	5	9	76	101
Total		43	22	22	222	309

Por candidatura Televisión

El siguiente cuadro muestra el número de piezas de monitoreo por persona, por recurso técnico **(Gráfica 29)**.

Tabla 13.
Piezas de monitoreo por recurso técnico
por candidata o candidato en Televisión

Nombre	Partido político/ Coalición	Voz e imagen	Cita e imagen	Sólo voz	Sólo imagen	Sólo cita	Total
Santiago Taboada Cortina	VA X LA CDMX	25	8	0	33	20	86
Salomón Chertorivski Woldenberg	MOVIMIENTO CIUDADANO	14	2	0	20	8	44
Clara Marina Brugada Molina	SHHCDMX	20	5	0	21	16	62
Total		59	15	0	74	44	192

V. Ubicación o jerarquización de la información

Es la ubicación de las **piezas de monitoreo** y **piezas informativas** al interior del noticiario. Se jerarquiza de la siguiente manera:

- A. Jerarquización de la **pieza informativa**.
 - a. Presentada en el resumen introductorio.
 - b. Vinculada con el resumen introductorio.
 - c. Sin relación con el resumen introductorio.
- B. Segmento del tiempo en que apareció la **pieza informativa**.
 - a. Primeros cinco minutos.
 - b. Del minuto cinco al quince.
 - c. Del minuto quince al treinta.
 - d. Del minuto treinta al sesenta.
 - e. Del minuto sesenta al noventa.
 - f. Del minuto noventa al ciento veinte.
 - g. Posterior.

A continuación se muestran los resultados obtenidos en este periodo para esta variable:

A) Jerarquización de la información

Radio y Televisión

La mayor parte de la información fue **Sin relación con el resumen introductorio** (Gráfica 30).

Radio

La mayor parte de la información fue **Sin relación con el resumen introductorio** (Gráfica 30).

Televisión

La mayor parte de la información fue **Sin relación con el resumen introductorio** (Gráfica 30).



B) Segmento del tiempo en que apareció la información

En radio y televisión la mayor parte de la información se presentó en el segmento **Del minuto treinta al sesenta (Gráfica 31)**.

Radio

La mayor parte de la información se presentó en el segmento **Del minuto sesenta al noventa (Gráfica 31)**.

Televisión

La mayor parte de la información se presentó en el segmento **Del minuto treinta al sesenta (Gráfica 31)**.



VI. Género

Con el objeto de incorporar el tema de igualdad de género, este informe incluye datos desagregados por *sexo*, con la finalidad de contribuir a la identificación de las diferencias -en caso de que existan- sobre el tratamiento otorgado a la candidata y a los candidatos. Los resultados de esta variable son los siguientes:

Menciones para mujeres y hombres en radio y televisión

Se registraron **163 menciones de género** para mujer; **338** fueron para hombres y **4** menciones no incluyeron especificación de género (Gráfica 32).

La única mujer mencionada fue **Clara Marina Brugada Molina**, de la coalición **SHHCDMX**; mientras que el hombre más mencionado fue **Santiago Taboada Cortina**, de la coalición **VA X LA CDMX** (Gráfica 1).

Tiempo para mujeres y hombres en radio y televisión

Se registraron **2 horas, 41 minutos, 18 segundos** para mujer; **4 horas, 46 minutos, 50 segundos** para hombres y **4 minutos, 40 segundos** que no incluyeron especificación de género (Gráfica 33).

La única mujer a quien se le dedicó tiempo fue **Clara Marina Brugada Molina**, de la coalición **SHHCDMX**; mientras que el hombre con mayor tiempo de cobertura fue **Santiago Taboada Cortina**, de la coalición **VA X LA CDMX** (Gráfica 1).

Menciones para mujeres y hombres en radio

En radio se registraron **101 menciones de género** para mujer; **208** fueron para hombres y **3** menciones no incluyeron especificación de género (Gráfica 32).

La única mujer mencionada fue **Clara Marina Brugada Molina**, de la coalición **SHHCDMX**; mientras que el hombre más mencionado fue **Santiago Taboada Cortina**, de la coalición **VA X LA CDMX** (Gráfica 4).

Tiempo para mujeres y hombres en radio

En radio se registraron **1 hora, 1 minuto, 1 segundo** para mujer; **2 horas, 26 minutos, 27 segundos** fueron para hombres y **1 minuto, 44 segundos** no incluyeron especificación de género (Gráfica 33).

La única mujer a quien se le dedicó tiempo fue **Clara Marina Brugada Molina**, de la coalición **SHHCDMX**; mientras que el hombre con mayor tiempo de cobertura fue **Santiago Taboada Cortina**, de la coalición **VA X LA CDMX** (Gráfica 4).



Menciones para mujeres y hombres en televisión

En televisión se registraron **62 menciones de género** para mujer; **130 menciones** fueron para hombres y **1 mención** fue sin especificación de género (Gráfica 32).

La única mujer mencionada fue **Clara Marina Brugada Molina**, de la coalición **SHHCDMX**; mientras que el hombre más mencionado fue **Santiago Taboada Cortina**, de la coalición **VA X LA CDMX** (Gráfica 6).

Tiempo para mujeres y hombres en televisión

En televisión se registraron **1 hora, 40 minutos, 17 segundos** para mujer; **2 horas, 20 minutos, 23 segundos** fueron para hombres y **2 minutos, 56 segundos** no incluyeron especificación de género (Gráfica 33).

La única mujer a quien se le dedicó tiempo fue **Clara Marina Brugada Molina**, de la coalición **SHHCDMX**; mientras que el hombre con mayor tiempo de cobertura fue **Santiago Taboada Cortina**, de la coalición **VA X LA CDMX** (Gráfica 6).

Valoración en radio para mujeres y hombres

Clara Marina Brugada Molina, es la única mujer que contiene por la Jefatura de Gobierno de la Ciudad de México; por lo tanto, es la única mujer que recibe valoraciones positivas y/o negativas, ya sea en la coalición que la postula o en alguno de los partidos políticos que la conforman. Durante este periodo recibió **1 valoración positiva** y obtuvo **2 valoraciones negativas** (Gráfica 21 y Gráfica 34).

Salomón Chertorivski Woldenberg del partido político **MOVIMIENTO CIUDADANO** recibió más **valoraciones positivas**; mientras que **Salomón Chertorivski Woldenberg** del partido político **MOVIMIENTO CIUDADANO** y **Santiago Taboada Cortina**, de la coalición **VA X LA CDMX**, recibieron el mismo número de **valoraciones negativas** (Gráfica 21 y Gráfica 34).

Valoración en televisión para mujeres y hombres

Clara Marina Brugada Molina, es la única mujer que contiene por la Jefatura de Gobierno de la Ciudad de México; por lo tanto, es la única mujer que recibe valoraciones positivas y/o negativas, ya sea en la coalición que la postula o en alguno de los partidos políticos que la conforman. Durante este periodo recibió **1 valoración positiva** y obtuvo **1 valoración negativa** (Gráfica 25 y Gráfica 35).

Durante este periodo, ningún hombre recibió **valoraciones positivas**; mientras que **Santiago Taboada Cortina**, de la coalición **VA X LA CDMX**, recibió **1 valoración negativa** (Gráfica 25 y Gráfica 35).



Géneros periodísticos para mujeres y hombres

En el siguiente cuadro se muestra la suma de **piezas de monitoreo** de cada género periodístico, por partido político o coalición; desagregado por mujeres y hombres, así como las que involucraron ambos sexos y las que no tuvieron especificación del mismo.

Tabla 14.
Piezas de monitoreo para mujeres y hombres por género periodístico

Partido político/ Coalición	Género periodístico	Piezas Totales	Piezas para mujeres	Piezas para hombres	Piezas para ambos sexos	Piezas sin especificar sexo
PAN	Nota informativa	6	0	6	0	0
	Entrevista	1	0	1	0	0
	Reportaje	0	0	0	0	0
	De opinión y análisis	0	0	0	0	0
	Debate	6	0	6	0	0
PRI	Nota informativa	0	0	0	0	0
	Entrevista	0	0	0	0	0
	Reportaje	0	0	0	0	0
	De opinión y análisis	0	0	0	0	0
	Debate	0	0	0	0	0
PRD	Nota informativa	0	0	0	0	0
	Entrevista	0	0	0	0	0
	Reportaje	0	0	0	0	0
	De opinión y análisis	0	0	0	0	0
	Debate	0	0	0	0	0
PT	Nota informativa	0	0	0	0	0
	Entrevista	0	0	0	0	0
	Reportaje	0	0	0	0	0
	De opinión y análisis	0	0	0	0	0
	Debate	0	0	0	0	0
PVEM	Nota informativa	0	0	0	0	0
	Entrevista	0	0	0	0	0
	Reportaje	0	0	0	0	0
	De opinión y análisis	0	0	0	0	0
	Debate	0	0	0	0	0



<i>Partido político/ Coalición</i>	<i>Género periodístico</i>	<i>Piezas Totales</i>	<i>Piezas para mujeres</i>	<i>Piezas para hombres</i>	<i>Piezas para ambos sexos</i>	<i>Piezas sin especificar sexo</i>
<i>MOVIMIENTO CIUDADANO</i>	Nota informativa	66	0	66	0	0
	Entrevista	8	0	8	0	0
	Reportaje	0	0	0	0	0
	De opinión y análisis	13	0	13	0	0
	Debate	14	0	14	0	0
<i>MORENA</i>	Nota informativa	12	9	0	0	3
	Entrevista	1	1	0	0	0
	Reportaje	0	0	0	0	0
	De opinión y análisis	2	1	0	0	1
	Debate	5	5	0	0	0
<i>VA X LA CDMX</i>	Nota informativa	138	0	138	0	0
	Entrevista	18	0	18	0	0
	Reportaje	3	0	3	0	0
	De opinión y análisis	49	0	49	0	0
	Debate	16	0	16	0	0
<i>SHHCDMX</i>	Nota informativa	75	75	0	0	0
	Entrevista	23	23	0	0	0
	Reportaje	0	0	0	0	0
	De opinión y análisis	38	38	0	0	0
	Debate	11	11	0	0	0



INFORME EJECUTIVO

INSTITUTO ELECTORAL DE LA CIUDAD DE MÉXICO
MONITOREO DE CAMPAÑAS 2024
PROCESO ELECTORAL LOCAL ORDINARIO 2023-2024

En el siguiente cuadro se muestra la suma del **tiempo** de cada género periodístico, por partido político o coalición; desagregado por mujeres y hombres, así como el que involucró a ambos sexos y el que no tuvo especificación del mismo.

Tabla 15.
Tiempo destinado a mujeres y hombres
por género periodístico

Partido político/ Coalición	Género periodístico	Tiempo Total	Tiempo para mujeres	Tiempo para hombres	Tiempo para ambos sexos	Tiempo sin especificar sexo
PAN	Nota informativa	0:03:23	0:00:00	0:03:23	0:00:00	0:00:00
	Entrevista	0:02:49	0:00:00	0:02:49	0:00:00	0:00:00
	Reportaje	0:00:00	0:00:00	0:00:00	0:00:00	0:00:00
	De opinión y análisis	0:00:00	0:00:00	0:00:00	0:00:00	0:00:00
	Debate	0:05:44	0:00:00	0:05:44	0:00:00	0:00:00
PRI	Nota informativa	0:00:00	0:00:00	0:00:00	0:00:00	0:00:00
	Entrevista	0:00:00	0:00:00	0:00:00	0:00:00	0:00:00
	Reportaje	0:00:00	0:00:00	0:00:00	0:00:00	0:00:00
	De opinión y análisis	0:00:00	0:00:00	0:00:00	0:00:00	0:00:00
	Debate	0:00:00	0:00:00	0:00:00	0:00:00	0:00:00
PRD	Nota informativa	0:00:00	0:00:00	0:00:00	0:00:00	0:00:00
	Entrevista	0:00:00	0:00:00	0:00:00	0:00:00	0:00:00
	Reportaje	0:00:00	0:00:00	0:00:00	0:00:00	0:00:00
	De opinión y análisis	0:00:00	0:00:00	0:00:00	0:00:00	0:00:00
	Debate	0:00:00	0:00:00	0:00:00	0:00:00	0:00:00
PT	Nota informativa	0:00:00	0:00:00	0:00:00	0:00:00	0:00:00
	Entrevista	0:00:00	0:00:00	0:00:00	0:00:00	0:00:00
	Reportaje	0:00:00	0:00:00	0:00:00	0:00:00	0:00:00
	De opinión y análisis	0:00:00	0:00:00	0:00:00	0:00:00	0:00:00
	Debate	0:00:00	0:00:00	0:00:00	0:00:00	0:00:00
PVEM	Nota informativa	0:00:00	0:00:00	0:00:00	0:00:00	0:00:00
	Entrevista	0:00:00	0:00:00	0:00:00	0:00:00	0:00:00
	Reportaje	0:00:00	0:00:00	0:00:00	0:00:00	0:00:00
	De opinión y análisis	0:00:00	0:00:00	0:00:00	0:00:00	0:00:00
	Debate	0:00:00	0:00:00	0:00:00	0:00:00	0:00:00
MOVIMIENTO CIUDADANO	Nota informativa	0:33:24	0:00:00	0:33:24	0:00:00	0:00:00
	Entrevista	0:12:56	0:00:00	0:12:56	0:00:00	0:00:00
	Reportaje	0:00:00	0:00:00	0:00:00	0:00:00	0:00:00
	De opinión y análisis	0:13:34	0:00:00	0:13:34	0:00:00	0:00:00
	Debate	0:31:55	0:00:00	0:31:55	0:00:00	0:00:00



<i>Partido político/ Coalición</i>	<i>Género periodístico</i>	<i>Tiempo Total</i>	<i>Tiempo para mujeres</i>	<i>Tiempo para hombres</i>	<i>Tiempo para ambos sexos</i>	<i>Tiempo sin especificar sexo</i>
<i>MORENA</i>	Nota informativa	0:06:02	0:04:18	0:00:00	0:00:00	0:01:44
	Entrevista	0:02:49	0:02:49	0:00:00	0:00:00	0:00:00
	Reportaje	0:00:00	0:00:00	0:00:00	0:00:00	0:00:00
	De opinión y análisis	0:03:45	0:00:49	0:00:00	0:00:00	0:02:56
	Debate	0:04:57	0:04:57	0:00:00	0:00:00	0:00:00
<i>VA X LA CDMX</i>	Nota informativa	1:14:46	0:00:00	1:14:46	0:00:00	0:00:00
	Entrevista	0:42:49	0:00:00	0:42:49	0:00:00	0:00:00
	Reportaje	0:02:43	0:00:00	0:02:43	0:00:00	0:00:00
	De opinión y análisis	0:33:50	0:00:00	0:33:50	0:00:00	0:00:00
	Debate	0:28:57	0:00:00	0:28:57	0:00:00	0:00:00
<i>SHHCDMX</i>	Nota informativa	0:37:30	0:37:30	0:00:00	0:00:00	0:00:00
	Entrevista	0:47:45	0:47:45	0:00:00	0:00:00	0:00:00
	Reportaje	0:00:00	0:00:00	0:00:00	0:00:00	0:00:00
	De opinión y análisis	0:35:37	0:35:37	0:00:00	0:00:00	0:00:00
	Debate	0:27:33	0:27:33	0:00:00	0:00:00	0:00:00



INFORME EJECUTIVO

INSTITUTO ELECTORAL DE LA CIUDAD DE MÉXICO
MONITOREO DE CAMPAÑAS 2024
PROCESO ELECTORAL LOCAL ORDINARIO 2023-2024

Recurso técnico para mujeres y hombres

En el siguiente cuadro se muestra la suma del **tiempo** de cada recurso técnico, por partido político o coalición; desagregado por mujeres y hombres, así como el que involucró a ambos sexos y el que no tuvo especificación del mismo.

Tabla 16.
Tiempo destinado a mujeres y hombres
por recurso técnico

Partido político/ Coalición	Recurso técnico	Tiempo Total	Tiempo para mujeres	Tiempo para hombres	Tiempo para ambos sexos	Tiempo sin especificar sexo
PAN	Cita y voz	0:00:00	0:00:00	0:00:00	0:00:00	0:00:00
	Cita y audio	0:00:00	0:00:00	0:00:00	0:00:00	0:00:00
	Sólo voz (radio)	0:00:00	0:00:00	0:00:00	0:00:00	0:00:00
	Sólo cita (radio)	0:05:19	0:00:00	0:05:19	0:00:00	0:00:00
	Voz e imagen	0:05:06	0:00:00	0:05:06	0:00:00	0:00:00
	Cita e imagen	0:00:00	0:00:00	0:00:00	0:00:00	0:00:00
	Sólo voz (televisión)	0:00:00	0:00:00	0:00:00	0:00:00	0:00:00
	Sólo imagen	0:00:00	0:00:00	0:00:00	0:00:00	0:00:00
	Sólo cita (televisión)	0:01:31	0:00:00	0:01:31	0:00:00	0:00:00
PRI	Cita y voz	0:00:00	0:00:00	0:00:00	0:00:00	0:00:00
	Cita y audio	0:00:00	0:00:00	0:00:00	0:00:00	0:00:00
	Sólo voz (radio)	0:00:00	0:00:00	0:00:00	0:00:00	0:00:00
	Sólo cita (radio)	0:00:00	0:00:00	0:00:00	0:00:00	0:00:00
	Voz e imagen	0:00:00	0:00:00	0:00:00	0:00:00	0:00:00
	Cita e imagen	0:00:00	0:00:00	0:00:00	0:00:00	0:00:00
	Sólo voz (televisión)	0:00:00	0:00:00	0:00:00	0:00:00	0:00:00
	Sólo imagen	0:00:00	0:00:00	0:00:00	0:00:00	0:00:00
	Sólo cita (televisión)	0:00:00	0:00:00	0:00:00	0:00:00	0:00:00



<i>Partido político/ Coalición</i>	<i>Recurso técnico</i>	<i>Tiempo Total</i>	<i>Tiempo para mujeres</i>	<i>Tiempo para hombres</i>	<i>Tiempo para ambos sexos</i>	<i>Tiempo sin especificar sexo</i>
<i>PRD</i>	Cita y voz	0:00:00	0:00:00	0:00:00	0:00:00	0:00:00
	Cita y audio	0:00:00	0:00:00	0:00:00	0:00:00	0:00:00
	Sólo voz (radio)	0:00:00	0:00:00	0:00:00	0:00:00	0:00:00
	Sólo cita (radio)	0:00:00	0:00:00	0:00:00	0:00:00	0:00:00
	Voz e imagen	0:00:00	0:00:00	0:00:00	0:00:00	0:00:00
	Cita e imagen	0:00:00	0:00:00	0:00:00	0:00:00	0:00:00
	Sólo voz (televisión)	0:00:00	0:00:00	0:00:00	0:00:00	0:00:00
	Sólo imagen	0:00:00	0:00:00	0:00:00	0:00:00	0:00:00
	Sólo cita (televisión)	0:00:00	0:00:00	0:00:00	0:00:00	0:00:00
<i>PT</i>	Cita y voz	0:00:00	0:00:00	0:00:00	0:00:00	0:00:00
	Cita y audio	0:00:00	0:00:00	0:00:00	0:00:00	0:00:00
	Sólo voz (radio)	0:00:00	0:00:00	0:00:00	0:00:00	0:00:00
	Sólo cita (radio)	0:00:00	0:00:00	0:00:00	0:00:00	0:00:00
	Voz e imagen	0:00:00	0:00:00	0:00:00	0:00:00	0:00:00
	Cita e imagen	0:00:00	0:00:00	0:00:00	0:00:00	0:00:00
	Sólo voz (televisión)	0:00:00	0:00:00	0:00:00	0:00:00	0:00:00
	Sólo imagen	0:00:00	0:00:00	0:00:00	0:00:00	0:00:00
	Sólo cita (televisión)	0:00:00	0:00:00	0:00:00	0:00:00	0:00:00
<i>PVEM</i>	Cita y voz	0:00:00	0:00:00	0:00:00	0:00:00	0:00:00
	Cita y audio	0:00:00	0:00:00	0:00:00	0:00:00	0:00:00
	Sólo voz (radio)	0:00:00	0:00:00	0:00:00	0:00:00	0:00:00
	Sólo cita (radio)	0:00:00	0:00:00	0:00:00	0:00:00	0:00:00
	Voz e imagen	0:00:00	0:00:00	0:00:00	0:00:00	0:00:00
	Cita e imagen	0:00:00	0:00:00	0:00:00	0:00:00	0:00:00
	Sólo voz (televisión)	0:00:00	0:00:00	0:00:00	0:00:00	0:00:00
	Sólo imagen	0:00:00	0:00:00	0:00:00	0:00:00	0:00:00
	Sólo cita (televisión)	0:00:00	0:00:00	0:00:00	0:00:00	0:00:00



INFORME EJECUTIVO

INSTITUTO ELECTORAL DE LA CIUDAD DE MÉXICO
MONITOREO DE CAMPAÑAS 2024
PROCESO ELECTORAL LOCAL ORDINARIO 2023-2024

<i>Partido político/ Coalición</i>	<i>Recurso técnico</i>	<i>Tiempo Total</i>	<i>Tiempo para mujeres</i>	<i>Tiempo para hombres</i>	<i>Tiempo para ambos sexos</i>	<i>Tiempo sin especificar sexo</i>
<i>MOVIMIENTO CIUDADANO</i>	Cita y voz	0:08:12	0:00:00	0:08:12	0:00:00	0:00:00
	Cita y audio	0:03:49	0:00:00	0:03:49	0:00:00	0:00:00
	Sólo voz (radio)	0:09:16	0:00:00	0:09:16	0:00:00	0:00:00
	Sólo cita (radio)	0:21:12	0:00:00	0:21:12	0:00:00	0:00:00
	Voz e imagen	0:34:17	0:00:00	0:34:17	0:00:00	0:00:00
	Cita e imagen	0:01:58	0:00:00	0:01:58	0:00:00	0:00:00
	Sólo voz (televisión)	0:00:00	0:00:00	0:00:00	0:00:00	0:00:00
	Sólo imagen	0:10:26	0:00:00	0:10:26	0:00:00	0:00:00
	Sólo cita (televisión)	0:02:39	0:00:00	0:02:39	0:00:00	0:00:00
<i>MORENA</i>	Cita y voz	0:00:51	0:00:00	0:00:00	0:00:00	0:00:51
	Cita y audio	0:00:00	0:00:00	0:00:00	0:00:00	0:00:00
	Sólo voz (radio)	0:00:00	0:00:00	0:00:00	0:00:00	0:00:00
	Sólo cita (radio)	0:07:38	0:06:45	0:00:00	0:00:00	0:00:53
	Voz e imagen	0:07:15	0:04:19	0:00:00	0:00:00	0:02:56
	Cita e imagen	0:00:18	0:00:18	0:00:00	0:00:00	0:00:00
	Sólo voz (televisión)	0:00:00	0:00:00	0:00:00	0:00:00	0:00:00
	Sólo imagen	0:00:00	0:00:00	0:00:00	0:00:00	0:00:00
	Sólo cita (televisión)	0:01:31	0:01:31	0:00:00	0:00:00	0:00:00
<i>VA X LA CDMX</i>	Cita y voz	0:25:59	0:00:00	0:25:59	0:00:00	0:00:00
	Cita y audio	0:10:27	0:00:00	0:10:27	0:00:00	0:00:00
	Sólo voz (radio)	0:23:15	0:00:00	0:23:15	0:00:00	0:00:00
	Sólo cita (radio)	0:38:58	0:00:00	0:38:58	0:00:00	0:00:00
	Voz e imagen	0:56:19	0:00:00	0:56:19	0:00:00	0:00:00
	Cita e imagen	0:07:08	0:00:00	0:07:08	0:00:00	0:00:00
	Sólo voz (televisión)	0:00:00	0:00:00	0:00:00	0:00:00	0:00:00
	Sólo imagen	0:16:13	0:00:00	0:16:13	0:00:00	0:00:00
	Sólo cita (televisión)	0:04:46	0:00:00	0:04:46	0:00:00	0:00:00



INFORME EJECUTIVO

INSTITUTO ELECTORAL DE LA CIUDAD DE MÉXICO
MONITOREO DE CAMPAÑAS 2024
PROCESO ELECTORAL LOCAL ORDINARIO 2023-2024

<i>Partido político/ Coalición</i>	<i>Recurso técnico</i>	<i>Tiempo Total</i>	<i>Tiempo para mujeres</i>	<i>Tiempo para hombres</i>	<i>Tiempo para ambos sexos</i>	<i>Tiempo sin especificar sexo</i>
<i>SHHCDMX</i>	Cita y voz	0:11:04	0:11:04	0:00:00	0:00:00	0:00:00
	Cita y audio	0:06:04	0:06:04	0:00:00	0:00:00	0:00:00
	Sólo voz (radio)	0:04:27	0:04:27	0:00:00	0:00:00	0:00:00
	Sólo cita (radio)	0:32:41	0:32:41	0:00:00	0:00:00	0:00:00
	Voz e imagen	1:13:36	1:13:36	0:00:00	0:00:00	0:00:00
	Cita e imagen	0:03:09	0:03:09	0:00:00	0:00:00	0:00:00
	Sólo voz (televisión)	0:00:00	0:00:00	0:00:00	0:00:00	0:00:00
	Sólo imagen	0:11:24	0:11:24	0:00:00	0:00:00	0:00:00
	Sólo cita (televisión)	0:06:00	0:06:00	0:00:00	0:00:00	0:00:00



INFORME EJECUTIVO

INSTITUTO ELECTORAL DE LA CIUDAD DE MÉXICO
MONITOREO DE CAMPAÑAS 2024
PROCESO ELECTORAL LOCAL ORDINARIO 2023-2024

En el siguiente cuadro se muestra la suma de **piezas de monitoreo** de cada recurso técnico, por partido político o coalición; desagregado por mujeres y hombres, así como las que involucraron ambos sexos y las que no tuvieron especificación del mismo.

Tabla 17.
Piezas de monitoreo para mujeres y hombres por recurso técnico

Partido político/ Coalición	Recurso técnico	Piezas Totales	Piezas para mujeres	Piezas para hombres	Piezas para ambos sexos	Piezas sin especificar sexo
PAN	Cita y voz	0	0	0	0	0
	Cita y audio	0	0	0	0	0
	Sólo voz (radio)	0	0	0	0	0
	Sólo cita (radio)	5	0	5	0	0
	Voz e imagen	5	0	5	0	0
	Cita e imagen	0	0	0	0	0
	Sólo voz (televisión)	0	0	0	0	0
	Sólo imagen	0	0	0	0	0
	Sólo cita (televisión)	3	0	3	0	0
PRI	Cita y voz	0	0	0	0	0
	Cita y audio	0	0	0	0	0
	Sólo voz (radio)	0	0	0	0	0
	Sólo cita (radio)	0	0	0	0	0
	Voz e imagen	0	0	0	0	0
	Cita e imagen	0	0	0	0	0
	Sólo voz (televisión)	0	0	0	0	0
	Sólo imagen	0	0	0	0	0
	Sólo cita (televisión)	0	0	0	0	0



<i>Partido político/ Coalición</i>	<i>Recurso técnico</i>	<i>Piezas Totales</i>	<i>Piezas para mujeres</i>	<i>Piezas para hombres</i>	<i>Piezas para ambos sexos</i>	<i>Piezas sin especificar sexo</i>
<i>PRD</i>	Cita y voz	0	0	0	0	0
	Cita y audio	0	0	0	0	0
	Sólo voz (radio)	0	0	0	0	0
	Sólo cita (radio)	0	0	0	0	0
	Voz e imagen	0	0	0	0	0
	Cita e imagen	0	0	0	0	0
	Sólo voz (televisión)	0	0	0	0	0
	Sólo imagen	0	0	0	0	0
	Sólo cita (televisión)	0	0	0	0	0
<i>PT</i>	Cita y voz	0	0	0	0	0
	Cita y audio	0	0	0	0	0
	Sólo voz (radio)	0	0	0	0	0
	Sólo cita (radio)	0	0	0	0	0
	Voz e imagen	0	0	0	0	0
	Cita e imagen	0	0	0	0	0
	Sólo voz (televisión)	0	0	0	0	0
	Sólo imagen	0	0	0	0	0
	Sólo cita (televisión)	0	0	0	0	0
<i>PVEM</i>	Cita y voz	0	0	0	0	0
	Cita y audio	0	0	0	0	0
	Sólo voz (radio)	0	0	0	0	0
	Sólo cita (radio)	0	0	0	0	0
	Voz e imagen	0	0	0	0	0
	Cita e imagen	0	0	0	0	0
	Sólo voz (televisión)	0	0	0	0	0
	Sólo imagen	0	0	0	0	0
	Sólo cita (televisión)	0	0	0	0	0



<i>Partido político/ Coalición</i>	<i>Recurso técnico</i>	<i>Piezas Totales</i>	<i>Piezas para mujeres</i>	<i>Piezas para hombres</i>	<i>Piezas para ambos sexos</i>	<i>Piezas sin especificar sexo</i>
<i>MOVIMIENTO CIUDADANO</i>	Cita y voz	10	0	10	0	0
	Cita y audio	3	0	3	0	0
	Sólo voz (radio)	4	0	4	0	0
	Sólo cita (radio)	40	0	40	0	0
	Voz e imagen	14	0	14	0	0
	Cita e imagen	2	0	2	0	0
	Sólo voz (televisión)	0	0	0	0	0
	Sólo imagen	20	0	20	0	0
	Sólo cita (televisión)	8	0	8	0	0
<i>MORENA</i>	Cita y voz	1	0	0	0	1
	Cita y audio	0	0	0	0	0
	Sólo voz (radio)	0	0	0	0	0
	Sólo cita (radio)	10	8	0	0	2
	Voz e imagen	5	4	0	0	1
	Cita e imagen	1	1	0	0	0
	Sólo voz (televisión)	0	0	0	0	0
	Sólo imagen	0	0	0	0	0
	Sólo cita (televisión)	3	3	0	0	0
<i>VA X LA CDMX</i>	Cita y voz	22	0	22	0	0
	Cita y audio	14	0	14	0	0
	Sólo voz (radio)	9	0	9	0	0
	Sólo cita (radio)	101	0	101	0	0
	Voz e imagen	20	0	20	0	0
	Cita e imagen	8	0	8	0	0
	Sólo voz (televisión)	0	0	0	0	0
	Sólo imagen	33	0	33	0	0
	Sólo cita (televisión)	17	0	17	0	0



<i>Partido político/ Coalición</i>	<i>Recurso técnico</i>	<i>Piezas Totales</i>	<i>Piezas para mujeres</i>	<i>Piezas para hombres</i>	<i>Piezas para ambos sexos</i>	<i>Piezas sin especificar sexo</i>
<i>SHHCDMX</i>	Cita y voz	11	11	0	0	0
	Cita y audio	5	5	0	0	0
	Sólo voz (radio)	9	9	0	0	0
	Sólo cita (radio)	68	68	0	0	0
	Voz e imagen	16	16	0	0	0
	Cita e imagen	4	4	0	0	0
	Sólo voz (televisión)	0	0	0	0	0
	Sólo imagen	21	21	0	0	0
	Sólo cita (televisión)	13	13	0	0	0



INFORME EJECUTIVO

INSTITUTO ELECTORAL DE LA CIUDAD DE MÉXICO
MONITOREO DE CAMPAÑAS 2024
PROCESO ELECTORAL LOCAL ORDINARIO 2023-2024

Jerarquización de la información para mujeres y hombres

En el siguiente cuadro se muestra la suma del tiempo por jerarquización de la información, por partido político o coalición; desagregado por mujeres y hombres, así como el que involucró a ambos sexos y el que no tuvo especificación del mismo.

Tabla 18.
Tiempo destinado a mujeres y hombres
por jerarquización de la información

Partido político/ Coalición	Jerarquización de la información	Tiempo Total	Tiempo para mujeres	Tiempo para hombres	Tiempo para ambos sexos	Tiempo sin especificar sexo
PAN	Presentado en el resumen introdutorio	0:00:10	0:00:00	0:00:10	0:00:00	0:00:00
	Vinculada con el resumen introdutorio	0:02:20	0:00:00	0:02:20	0:00:00	0:00:00
	Sin relación con el resumen introdutorio	0:09:26	0:00:00	0:09:26	0:00:00	0:00:00
PRI	Presentado en el resumen introdutorio	0:00:00	0:00:00	0:00:00	0:00:00	0:00:00
	Vinculada con el resumen introdutorio	0:00:00	0:00:00	0:00:00	0:00:00	0:00:00
	Sin relación con el resumen introdutorio	0:00:00	0:00:00	0:00:00	0:00:00	0:00:00
PRD	Presentado en el resumen introdutorio	0:00:00	0:00:00	0:00:00	0:00:00	0:00:00
	Vinculada con el resumen introdutorio	0:00:00	0:00:00	0:00:00	0:00:00	0:00:00
	Sin relación con el resumen introdutorio	0:00:00	0:00:00	0:00:00	0:00:00	0:00:00
PT	Presentado en el resumen introdutorio	0:00:00	0:00:00	0:00:00	0:00:00	0:00:00
	Vinculada con el resumen introdutorio	0:00:00	0:00:00	0:00:00	0:00:00	0:00:00
	Sin relación con el resumen introdutorio	0:00:00	0:00:00	0:00:00	0:00:00	0:00:00
PVEM	Presentado en el resumen introdutorio	0:00:00	0:00:00	0:00:00	0:00:00	0:00:00
	Vinculada con el resumen introdutorio	0:00:00	0:00:00	0:00:00	0:00:00	0:00:00
	Sin relación con el resumen introdutorio	0:00:00	0:00:00	0:00:00	0:00:00	0:00:00



**INFORME
EJECUTIVO**

INSTITUTO ELECTORAL DE LA CIUDAD DE MÉXICO
MONITOREO DE CAMPAÑAS 2024
PROCESO ELECTORAL LOCAL ORDINARIO 2023-2024

<i>Partido político/ Coalición</i>	<i>Jerarquización de la información</i>	<i>Tiempo Total</i>	<i>Tiempo para mujeres</i>	<i>Tiempo para hombres</i>	<i>Tiempo para ambos sexos</i>	<i>Tiempo sin especificar sexo</i>
<i>MOVIMIENTO CIUDADANO</i>	Presentado en el resumen introdutorio	0:01:28	0:00:00	0:01:28	0:00:00	0:00:00
	Vinculada con el resumen introdutorio	0:03:31	0:00:00	0:03:31	0:00:00	0:00:00
	Sin relación con el resumen introdutorio	1:26:50	0:00:00	1:26:50	0:00:00	0:00:00
<i>MORENA</i>	Presentado en el resumen introdutorio	0:00:10	0:00:10	0:00:00	0:00:00	0:00:00
	Vinculada con el resumen introdutorio	0:02:20	0:02:20	0:00:00	0:00:00	0:00:00
	Sin relación con el resumen introdutorio	0:15:03	0:10:23	0:00:00	0:00:00	0:04:40
<i>VA X LA CDMX</i>	Presentado en el resumen introdutorio	0:05:07	0:00:00	0:05:07	0:00:00	0:00:00
	Vinculada con el resumen introdutorio	0:05:52	0:00:00	0:05:52	0:00:00	0:00:00
	Sin relación con el resumen introdutorio	2:52:06	0:00:00	2:52:06	0:00:00	0:00:00
<i>SHHCDMX</i>	Presentado en el resumen introdutorio	0:03:01	0:03:01	0:00:00	0:00:00	0:00:00
	Vinculada con el resumen introdutorio	0:24:03	0:24:03	0:00:00	0:00:00	0:00:00
	Sin relación con el resumen introdutorio	2:01:21	2:01:21	0:00:00	0:00:00	0:00:00



En el siguiente cuadro se muestra la suma de piezas de monitoreo por jerarquización de la información, por partido político o coalición; desagregado por mujeres y hombres, así como las que involucraron ambos sexos y las que no tuvieron especificación del mismo.

Tabla 19.
Piezas de monitoreo para mujeres y hombres por jerarquización de la información

Partido político/ Coalición	Jerarquización de la información	Piezas Totales	Piezas para mujeres	Piezas para hombres	Piezas para ambos sexos	Piezas sin especificar sexo
PAN	Presentado en el resumen introdutorio	1	0	1	0	0
	Vinculada con el resumen introdutorio	3	0	3	0	0
	Sin relación con el resumen introdutorio	9	0	9	0	0
PRI	Presentado en el resumen introdutorio	0	0	0	0	0
	Vinculada con el resumen introdutorio	0	0	0	0	0
	Sin relación con el resumen introdutorio	0	0	0	0	0
PRD	Presentado en el resumen introdutorio	0	0	0	0	0
	Vinculada con el resumen introdutorio	0	0	0	0	0
	Sin relación con el resumen introdutorio	0	0	0	0	0
PT	Presentado en el resumen introdutorio	0	0	0	0	0
	Vinculada con el resumen introdutorio	0	0	0	0	0
	Sin relación con el resumen introdutorio	0	0	0	0	0
PVEM	Presentado en el resumen introdutorio	0	0	0	0	0
	Vinculada con el resumen introdutorio	0	0	0	0	0
	Sin relación con el resumen introdutorio	0	0	0	0	0
MOVIMIENTO CIUDADANO	Presentado en el resumen introdutorio	10	0	10	0	0
	Vinculada con el resumen introdutorio	4	0	4	0	0
	Sin relación con el resumen introdutorio	87	0	87	0	0



<i>Partido político/ Coalición</i>	<i>Jerarquización de la información</i>	<i>Piezas Totales</i>	<i>Piezas para mujeres</i>	<i>Piezas para hombres</i>	<i>Piezas para ambos sexos</i>	<i>Piezas sin especificar sexo</i>
<i>MORENA</i>	Presentado en el resumen introductorio	1	1	0	0	0
	Vinculada con el resumen introductorio	3	3	0	0	0
	Sin relación con el resumen introductorio	16	12	0	0	4
<i>VA X LA CDMX</i>	Presentado en el resumen introductorio	16	0	16	0	0
	Vinculada con el resumen introductorio	3	0	3	0	0
	Sin relación con el resumen introductorio	205	0	205	0	0
<i>SHHCDMX</i>	Presentado en el resumen introductorio	13	13	0	0	0
	Vinculada con el resumen introductorio	6	6	0	0	0
	Sin relación con el resumen introductorio	128	128	0	0	0



INFORME EJECUTIVO

INSTITUTO ELECTORAL DE LA CIUDAD DE MÉXICO
MONITOREO DE CAMPAÑAS 2024
PROCESO ELECTORAL LOCAL ORDINARIO 2023-2024

Segmento del tiempo para mujeres y hombres

En el siguiente cuadro se muestra la suma del tiempo por segmento, por partido político o coalición; desagregado por mujeres y hombres, así como el que involucró a ambos sexos y el que no tuvo especificación del mismo.

Tabla 20.
Tiempo destinado a mujeres y hombres
por segmento del tiempo

Partido político/ Coalición	Segmento del tiempo	Tiempo Total	Tiempo para mujeres	Tiempo para hombres	Tiempo para ambos sexos	Tiempo sin especificar sexo
PAN	Primeros cinco minutos	0:00:10	0:00:00	0:00:10	0:00:00	0:00:00
	Del minuto cinco al quince	0:00:00	0:00:00	0:00:00	0:00:00	0:00:00
	Del minuto quince al treinta	0:04:47	0:00:00	0:04:47	0:00:00	0:00:00
	Del minuto treinta al sesenta	0:00:37	0:00:00	0:00:37	0:00:00	0:00:00
	Del minuto sesenta al noventa	0:06:04	0:00:00	0:06:04	0:00:00	0:00:00
	Del minuto noventa al ciento veinte	0:00:18	0:00:00	0:00:18	0:00:00	0:00:00
	Posterior	0:00:00	0:00:00	0:00:00	0:00:00	0:00:00
PRI	Primeros cinco minutos	0:00:00	0:00:00	0:00:00	0:00:00	0:00:00
	Del minuto cinco al quince	0:00:00	0:00:00	0:00:00	0:00:00	0:00:00
	Del minuto quince al treinta	0:00:00	0:00:00	0:00:00	0:00:00	0:00:00
	Del minuto treinta al sesenta	0:00:00	0:00:00	0:00:00	0:00:00	0:00:00
	Del minuto sesenta al noventa	0:00:00	0:00:00	0:00:00	0:00:00	0:00:00
	Del minuto noventa al ciento veinte	0:00:00	0:00:00	0:00:00	0:00:00	0:00:00
	Posterior	0:00:00	0:00:00	0:00:00	0:00:00	0:00:00



<i>Partido político/ Coalición</i>	<i>Segmento del tiempo</i>	<i>Tiempo Total</i>	<i>Tiempo para mujeres</i>	<i>Tiempo para hombres</i>	<i>Tiempo para ambos sexos</i>	<i>Tiempo sin especificar sexo</i>
<i>PRD</i>	Primeros cinco minutos	0:00:00	0:00:00	0:00:00	0:00:00	0:00:00
	Del minuto cinco al quince	0:00:00	0:00:00	0:00:00	0:00:00	0:00:00
	Del minuto quince al treinta	0:00:00	0:00:00	0:00:00	0:00:00	0:00:00
	Del minuto treinta al sesenta	0:00:00	0:00:00	0:00:00	0:00:00	0:00:00
	Del minuto sesenta al noventa	0:00:00	0:00:00	0:00:00	0:00:00	0:00:00
	Del minuto noventa al ciento veinte	0:00:00	0:00:00	0:00:00	0:00:00	0:00:00
	Posterior	0:00:00	0:00:00	0:00:00	0:00:00	0:00:00
<i>PT</i>	Primeros cinco minutos	0:00:00	0:00:00	0:00:00	0:00:00	0:00:00
	Del minuto cinco al quince	0:00:00	0:00:00	0:00:00	0:00:00	0:00:00
	Del minuto quince al treinta	0:00:00	0:00:00	0:00:00	0:00:00	0:00:00
	Del minuto treinta al sesenta	0:00:00	0:00:00	0:00:00	0:00:00	0:00:00
	Del minuto sesenta al noventa	0:00:00	0:00:00	0:00:00	0:00:00	0:00:00
	Del minuto noventa al ciento veinte	0:00:00	0:00:00	0:00:00	0:00:00	0:00:00
	Posterior	0:00:00	0:00:00	0:00:00	0:00:00	0:00:00
<i>PVEM</i>	Primeros cinco minutos	0:00:00	0:00:00	0:00:00	0:00:00	0:00:00
	Del minuto cinco al quince	0:00:00	0:00:00	0:00:00	0:00:00	0:00:00
	Del minuto quince al treinta	0:00:00	0:00:00	0:00:00	0:00:00	0:00:00
	Del minuto treinta al sesenta	0:00:00	0:00:00	0:00:00	0:00:00	0:00:00
	Del minuto sesenta al noventa	0:00:00	0:00:00	0:00:00	0:00:00	0:00:00
	Del minuto noventa al ciento veinte	0:00:00	0:00:00	0:00:00	0:00:00	0:00:00
	Posterior	0:00:00	0:00:00	0:00:00	0:00:00	0:00:00



INFORME EJECUTIVO

INSTITUTO ELECTORAL DE LA CIUDAD DE MÉXICO
MONITOREO DE CAMPAÑAS 2024
PROCESO ELECTORAL LOCAL ORDINARIO 2023-2024

<i>Partido político/ Coalición</i>	<i>Segmento del tiempo</i>	<i>Tiempo Total</i>	<i>Tiempo para mujeres</i>	<i>Tiempo para hombres</i>	<i>Tiempo para ambos sexos</i>	<i>Tiempo sin especificar sexo</i>
MOVIMIENTO CIUDADANO	Primeros cinco minutos	0:00:35	0:00:00	0:00:35	0:00:00	0:00:00
	Del minuto cinco al quince	0:06:59	0:00:00	0:06:59	0:00:00	0:00:00
	Del minuto quince al treinta	0:18:49	0:00:00	0:18:49	0:00:00	0:00:00
	Del minuto treinta al sesenta	0:46:26	0:00:00	0:46:26	0:00:00	0:00:00
	Del minuto sesenta al noventa	0:16:22	0:00:00	0:16:22	0:00:00	0:00:00
	Del minuto noventa al ciento veinte	0:02:06	0:00:00	0:02:06	0:00:00	0:00:00
	Posterior	0:00:32	0:00:00	0:00:32	0:00:00	0:00:00
MORENA	Primeros cinco minutos	0:00:10	0:00:10	0:00:00	0:00:00	0:00:00
	Del minuto cinco al quince	0:00:19	0:00:00	0:00:00	0:00:00	0:00:19
	Del minuto quince al treinta	0:07:43	0:04:47	0:00:00	0:00:00	0:02:56
	Del minuto treinta al sesenta	0:01:47	0:01:13	0:00:00	0:00:00	0:00:34
	Del minuto sesenta al noventa	0:06:55	0:06:04	0:00:00	0:00:00	0:00:51
	Del minuto noventa al ciento veinte	0:00:20	0:00:20	0:00:00	0:00:00	0:00:00
	Posterior	0:00:19	0:00:19	0:00:00	0:00:00	0:00:00
VA X LA CDMX	Primeros cinco minutos	0:06:49	0:00:00	0:06:49	0:00:00	0:00:00
	Del minuto cinco al quince	0:17:33	0:00:00	0:17:33	0:00:00	0:00:00
	Del minuto quince al treinta	0:26:38	0:00:00	0:26:38	0:00:00	0:00:00
	Del minuto treinta al sesenta	1:03:49	0:00:00	1:03:49	0:00:00	0:00:00
	Del minuto sesenta al noventa	0:53:43	0:00:00	0:53:43	0:00:00	0:00:00
	Del minuto noventa al ciento veinte	0:06:04	0:00:00	0:06:04	0:00:00	0:00:00
	Posterior	0:08:29	0:00:00	0:08:29	0:00:00	0:00:00



<i>Partido político/ Coalición</i>	<i>Segmento del tiempo</i>	<i>Tiempo Total</i>	<i>Tiempo para mujeres</i>	<i>Tiempo para hombres</i>	<i>Tiempo para ambos sexos</i>	<i>Tiempo sin especificar sexo</i>
SHHCDMX	Primeros cinco minutos	0:02:48	0:02:48	0:00:00	0:00:00	0:00:00
	Del minuto cinco al quince	0:17:27	0:17:27	0:00:00	0:00:00	0:00:00
	Del minuto quince al treinta	0:15:40	0:15:40	0:00:00	0:00:00	0:00:00
	Del minuto treinta al sesenta	1:22:31	1:22:31	0:00:00	0:00:00	0:00:00
	Del minuto sesenta al noventa	0:15:14	0:15:14	0:00:00	0:00:00	0:00:00
	Del minuto noventa al ciento veinte	0:08:21	0:08:21	0:00:00	0:00:00	0:00:00
	Posterior	0:06:24	0:06:24	0:00:00	0:00:00	0:00:00



En el siguiente cuadro se muestra la suma de piezas de monitoreo por segmento, por partido político o coalición; desagregado por mujeres y hombres, así como las que involucraron ambos sexos y las que no tuvieron especificación del mismo.

Tabla 21.
Piezas de monitoreo para mujeres y hombres por segmento del tiempo

Partido político/ Coalición	Segmento del tiempo	Piezas Totales	Piezas para mujeres	Piezas para hombres	Piezas para ambos sexos	Piezas sin especificar sexo
PAN	Primeros cinco minutos	1	0	1	0	0
	Del minuto cinco al quince	0	0	0	0	0
	Del minuto quince al treinta	3	0	3	0	0
	Del minuto treinta al sesenta	1	0	1	0	0
	Del minuto sesenta al noventa	7	0	7	0	0
	Del minuto noventa al ciento veinte	1	0	1	0	0
	Posterior	0	0	0	0	0
PRI	Primeros cinco minutos	0	0	0	0	0
	Del minuto cinco al quince	0	0	0	0	0
	Del minuto quince al treinta	0	0	0	0	0
	Del minuto treinta al sesenta	0	0	0	0	0
	Del minuto sesenta al noventa	0	0	0	0	0
	Del minuto noventa al ciento veinte	0	0	0	0	0
	Posterior	0	0	0	0	0



<i>Partido político/ Coalición</i>	<i>Segmento del tiempo</i>	<i>Piezas Totales</i>	<i>Piezas para mujeres</i>	<i>Piezas para hombres</i>	<i>Piezas para ambos sexos</i>	<i>Piezas sin especificar sexo</i>
<i>PRD</i>	Primeros cinco minutos	0	0	0	0	0
	Del minuto cinco al quince	0	0	0	0	0
	Del minuto quince al treinta	0	0	0	0	0
	Del minuto treinta al sesenta	0	0	0	0	0
	Del minuto sesenta al noventa	0	0	0	0	0
	Del minuto noventa al ciento veinte	0	0	0	0	0
	Posterior	0	0	0	0	0
<i>PT</i>	Primeros cinco minutos	0	0	0	0	0
	Del minuto cinco al quince	0	0	0	0	0
	Del minuto quince al treinta	0	0	0	0	0
	Del minuto treinta al sesenta	0	0	0	0	0
	Del minuto sesenta al noventa	0	0	0	0	0
	Del minuto noventa al ciento veinte	0	0	0	0	0
	Posterior	0	0	0	0	0
<i>PVEM</i>	Primeros cinco minutos	0	0	0	0	0
	Del minuto cinco al quince	0	0	0	0	0
	Del minuto quince al treinta	0	0	0	0	0
	Del minuto treinta al sesenta	0	0	0	0	0
	Del minuto sesenta al noventa	0	0	0	0	0
	Del minuto noventa al ciento veinte	0	0	0	0	0
	Posterior	0	0	0	0	0



INFORME EJECUTIVO

INSTITUTO ELECTORAL DE LA CIUDAD DE MÉXICO
MONITOREO DE CAMPAÑAS 2024
PROCESO ELECTORAL LOCAL ORDINARIO 2023-2024

<i>Partido político/ Coalición</i>	<i>Segmento del tiempo</i>	<i>Piezas Totales</i>	<i>Piezas para mujeres</i>	<i>Piezas para hombres</i>	<i>Piezas para ambos sexos</i>	<i>Piezas sin especificar sexo</i>
<i>MOVIMIENTO CIUDADANO</i>	Primeros cinco minutos	3	0	3	0	0
	Del minuto cinco al quince	20	0	20	0	0
	Del minuto quince al treinta	17	0	17	0	0
	Del minuto treinta al sesenta	28	0	28	0	0
	Del minuto sesenta al noventa	26	0	26	0	0
	Del minuto noventa al ciento veinte	4	0	4	0	0
	Posterior	3	0	3	0	0
<i>MORENA</i>	Primeros cinco minutos	1	1	0	0	0
	Del minuto cinco al quince	1	0	0	0	1
	Del minuto quince al treinta	4	3	0	0	1
	Del minuto treinta al sesenta	4	3	0	0	1
	Del minuto sesenta al noventa	8	7	0	0	1
	Del minuto noventa al ciento veinte	1	1	0	0	0
	Posterior	1	1	0	0	0
<i>VA X LA CDMX</i>	Primeros cinco minutos	13	0	13	0	0
	Del minuto cinco al quince	30	0	30	0	0
	Del minuto quince al treinta	42	0	42	0	0
	Del minuto treinta al sesenta	64	0	64	0	0
	Del minuto sesenta al noventa	44	0	44	0	0
	Del minuto noventa al ciento veinte	14	0	14	0	0
	Posterior	17	0	17	0	0



<i>Partido político/ Coalición</i>	<i>Segmento del tiempo</i>	<i>Piezas Totales</i>	<i>Piezas para mujeres</i>	<i>Piezas para hombres</i>	<i>Piezas para ambos sexos</i>	<i>Piezas sin especificar sexo</i>
SHHCDMX	Primeros cinco minutos	8	8	0	0	0
	Del minuto cinco al quince	22	22	0	0	0
	Del minuto quince al treinta	23	23	0	0	0
	Del minuto treinta al sesenta	40	40	0	0	0
	Del minuto sesenta al noventa	28	28	0	0	0
	Del minuto noventa al ciento veinte	14	14	0	0	0
	Posterior	12	12	0	0	0

Sexo de la persona que emite la noticia, en radio y televisión

En radio y televisión, las mujeres presentaron **77 piezas de monitoreo**, mientras que los hombres presentaron **259 piezas (Gráfica 36)**.

En radio las mujeres presentaron **49 piezas de monitoreo**, mientras que los hombres presentaron **160 piezas (Gráfica 36)**.

En televisión las mujeres presentaron **28 piezas de monitoreo**, mientras que los hombres emitieron **99 piezas (Gráfica 36)**.



VII. Igualdad de género y no discriminación

Uso de lenguaje incluyente, no sexista y no discriminatorio

El uso de un lenguaje incluyente, no sexista y no discriminatorio se refiere a aquel que refleja la pluralidad de la sociedad en la que vivimos, aquel que no excluye a ningún grupo social de la narrativa por no considerarlo relevante; o bien, por creer que con enunciar a un grupo —como los hombres— se nombra e incluye al resto de las personas. De forma enunciativa, mas no limitativa se considerarán los siguientes grupos de atención prioritaria:

- Mujeres.
- Personas jóvenes.
- Personas mayores.
- Personas con discapacidad.
- Personas LGBTTTI.
- Personas migrantes y sujetas de protección internacional.
- Personas afrodescendientes.
- Personas de identidad indígena.
- Personas de minorías religiosas.
- Personas que viven con VIH.



El total de las **piezas de monitoreo** sin hacer uso de lenguaje incluyente, no sexista y no discriminatorio fue de **51**; de éstas, **36** fueron realizadas en radio y **15** en televisión (**Gráfica 37**). La candidatura de la coalición **SHHCDMX** fue la que recibió más frases que aluden a alguno o algunos de los grupos de atención prioritaria (**Gráfica 38**).

Tabla 22.
 Piezas de monitoreo y frases sin uso de lenguaje incluyente, no sexista y no discriminatorio en radio y televisión

<i>Partido político/ Coalición</i>	<i>Piezas de monitoreo</i>	<i>Piezas totales sin Lenguaje incluyente, no sexista y no discriminatorio</i>	<i>Piezas sin Lenguaje incluyente, no sexista y no discriminatorio, en radio</i>	<i>Piezas sin Lenguaje incluyente, no sexista y no discriminatorio, en televisión</i>	<i>Frases sin uso de lenguaje incluyente, no sexista y no discriminatorio en radio y televisión</i>
<i>PAN</i>	13	2	2	0	0
<i>PRI</i>	0	0	0	0	0
<i>PRD</i>	0	0	0	0	0
<i>PT</i>	0	0	0	0	0
<i>PVEM</i>	0	0	0	0	0
<i>MOVIMIENTO CIUDADANO</i>	101	17	12	5	0
<i>MORENA</i>	20	2	2	0	2
<i>VA X LA CDMX</i>	224	15	10	5	0
<i>SHHCDMX</i>	147	15	10	5	15
Total	505	51	36	15	17

En radio y televisión, **Clara Marina Brugada Molina**, de la coalición **SHHCDMX**, fue la única persona que tuvo una cobertura con frases sin uso de lenguaje incluyente, no sexista y no discriminatorio (**Gráfica 39**).

En radio, la candidatura que recibió más frases sin uso de lenguaje incluyente, no sexista y no discriminatorio fue la de la coalición **SHHCDMX** (**Gráfica 38**).

En radio, **Clara Marina Brugada Molina**, de la coalición **SHHCDMX**, fue la única persona que tuvo una cobertura con frases sin uso de lenguaje incluyente, no sexista y no discriminatorio (**Gráfica 39**).

En televisión, la candidatura que recibió más frases sin uso de lenguaje incluyente, no sexista y no discriminatorio fue la de la coalición **SHHCDMX** (**Gráfica 38**).

En televisión, **Clara Marina Brugada Molina**, de la coalición **SHHCDMX**, fue la única persona quien tuvo una cobertura con frases sin uso de lenguaje incluyente, no sexista y no discriminatorio (**Gráfica 39**).

Tabla 23.
Repeticiones de los grupos de atención prioritaria enunciadas en frases sin uso de lenguaje incluyente, no sexista y no discriminatorio

Nombre	Partido político/ Coalición	Lenguaje incluyente y no sexista (LNI) en ambos medios	Porcentaje con respecto del total de frases sin LNI	Lenguaje incluyente y no sexista en radio	Lenguaje incluyente y no sexista en televisión
Santiago Taboada Cortina	VA X LA CDMX	0	0.00%	0	0
Salomón Chertorivski Woldenberg	MOVIMIENTO CIUDADANO	0	0.00%	0	0
Clara Marina Brugada Molina	SHHCDMX	17	100.00%	12	5
Total		17	100.00%	12	5



Una manera de afectar a los grupos de atención prioritaria (denominados en algunas ocasiones Grupos en situación de vulnerabilidad) es omitir el uso de lenguaje incluyente, no sexista y no discriminatorio. En este periodo, dentro de las **piezas de monitoreo** registradas en radio y televisión, **hubo 17 frases** sin lenguaje incluyente, no sexista y no discriminatorio, se hizo referencia **17 veces** a alguno o algunos de los grupos de atención prioritaria. El más afectado fue **Mujeres con 17 repeticiones (Gráfica 40)**.

Tabla 24.
Repeticiones de los grupos de atención prioritaria enunciadas en frases sin uso de lenguaje incluyente, no sexista y no discriminatorio

Grupo de atención prioritaria	Repeticiones totales	Repeticiones en Radio	Repeticiones en Televisión
Personas mayores	0	0	0
Personas afromexicanas	0	0	0
Creencias religiosas de las personas	0	0	0
Personas pertenecientes a pueblos y comunidades indígenas	0	0	0
Personas migrantes y refugiadas	0	0	0
Mujeres	17	12	5
Personas con discapacidad	0	0	0
Personas que viven con VIH	0	0	0
Personas integrantes de la comunidad de la diversidad sexual	0	0	0
Juventudes	0	0	0
Total	17	12	5



VIII. Violencia política contra las mujeres en razón de género

Se clasifica como información con presencia de estereotipos de género aquella que reproduzca expresiones que asignen a una persona ciertos atributos, cualidades o expectativas en razón de su género.

Se clasifica como información con presencia de roles de género aquella que reproduzca expresiones que asignen determinadas tareas o responsabilidades a una persona en razón de su género.

Los estereotipos o roles de género susceptibles de identificación, mismos que son enunciativos mas no limitativos se enlistan a continuación:

- **Cosificación de las mujeres.** Se presenta a las mujeres en roles de víctimas u objetos sexuales, reduciendo sus atributos a sus presuntos vínculos y relaciones afectivas, y al ejercicio de su sexualidad.
- **Roles domésticos.** Se refuerza una imagen de las mujeres vinculada a roles domésticos tradicionales (madre, esposa o ama de casa, cuidadora de su familia) o existe un énfasis desproporcionado respecto de su vida privada.
- **Rasgos físicos o vestimenta.** Se da más peso a la vestimenta o rasgos físicos de las mujeres, dejando de lado sus acciones, trayectoria o propuestas electorales.
- **Edad.** La tendencia a mencionar la edad de las mujeres al presentarlas o hacer referencia a ellas.
- **Rasgos de subordinación.** Tendencia a cuestionar las capacidades de las mujeres, identificándolas con rasgos de subordinación, falta de autonomía, impotencia, fragilidad, insuficiente preparación, inexperiencia, impericia e incompetencia, o como dependientes de los liderazgos de los hombres y presentando a las mujeres como personas manipulables, aun cuando ocupen cargos de alto nivel.
- **Expresiones sexistas en las declaraciones (machismo, misoginia y homofobia).** Las formas más relevantes de sexismo son el machismo, la misoginia y la homofobia. Una característica común a todas ellas es que son la expresión de formas acendradas de dominio masculino patriarcal.



Presencia de estereotipos de género

En las **10 piezas informativas valoradas** en radio y en televisión, no se presentó **ningún** estereotipo de género (**Gráfica 42**).

Tabla 25.
Piezas informativas valoradas con estereotipo de género

Partido político/ Coalición	Piezas informativas	Piezas informativas valoradas	Piezas informativas valoradas y con estereotipo de género	Frases con estereotipo de género
PAN	5	0	0	0
PRI	0	0	0	0
PRD	0	0	0	0
PT	0	0	0	0
PVEM	0	0	0	0
MOVIMIENTO CIUDADANO	75	3	0	0
MORENA	13	0	0	0
VA X LA CDMX	176	3	0	0
SHHCDMX	111	4	0	0
Total	380	10	0	0

No se registraron frases con valoraciones de estereotipos de género (**Gráfica 42**).

Ninguna persona tuvo una cobertura con frases estereotipadas (**Gráfica 43**).

No se registró ningún estereotipo de género en radio o televisión (**Gráfica 44**).

Tabla 26.
 Repeticiones de los estereotipos de género registradas en las piezas valoradas

<i>Esteretipos de género</i>	<i>Repeticiones de los estereotipos de género en radio y televisión</i>	<i>Porcentaje con respecto del total de repeticiones de los estereotipos de género</i>	<i>Repeticiones de los estereotipos de género en radio</i>	<i>Repeticiones de los estereotipos de género en televisión</i>
<i>Cosificación de las mujeres</i>	0	0%	0	0
<i>Roles domésticos</i>	0	0%	0	0
<i>Rasgos físicos o vestimenta</i>	0	0%	0	0
<i>Edad</i>	0	0%	0	0
<i>Rasgos de subordinación</i>	0	0%	0	0
<i>Expresiones sexistas en las declaraciones</i>	0	0%	0	0
Total	0	0%	0	0

No se registró ningún estereotipo de género en radio (Gráfica 44).

No se registraron estereotipos de género en televisión (Gráfica 44).

En radio, ni mujeres ni hombres realizaron repeticiones de estereotipos de género (Gráfica 45).

En televisión, ni mujeres ni hombres realizaron repeticiones de los estereotipos de género (Gráfica 45).

IX. Reporte de los resultados de las encuestas

En el periodo monitoreado se transmitió **1 encuesta**.

<i>Nombre del medio en el que se difundió la encuesta</i>	<i>Fecha de Publicación</i>	<i>Empresa encuestadora</i>	<i>Vitrina metodológica</i>
MANUEL LÓPEZ SAN MARTÍN	06/05/2024	COVARRUBIAS Y ASOCIADOS	No



Anexo Gráfico

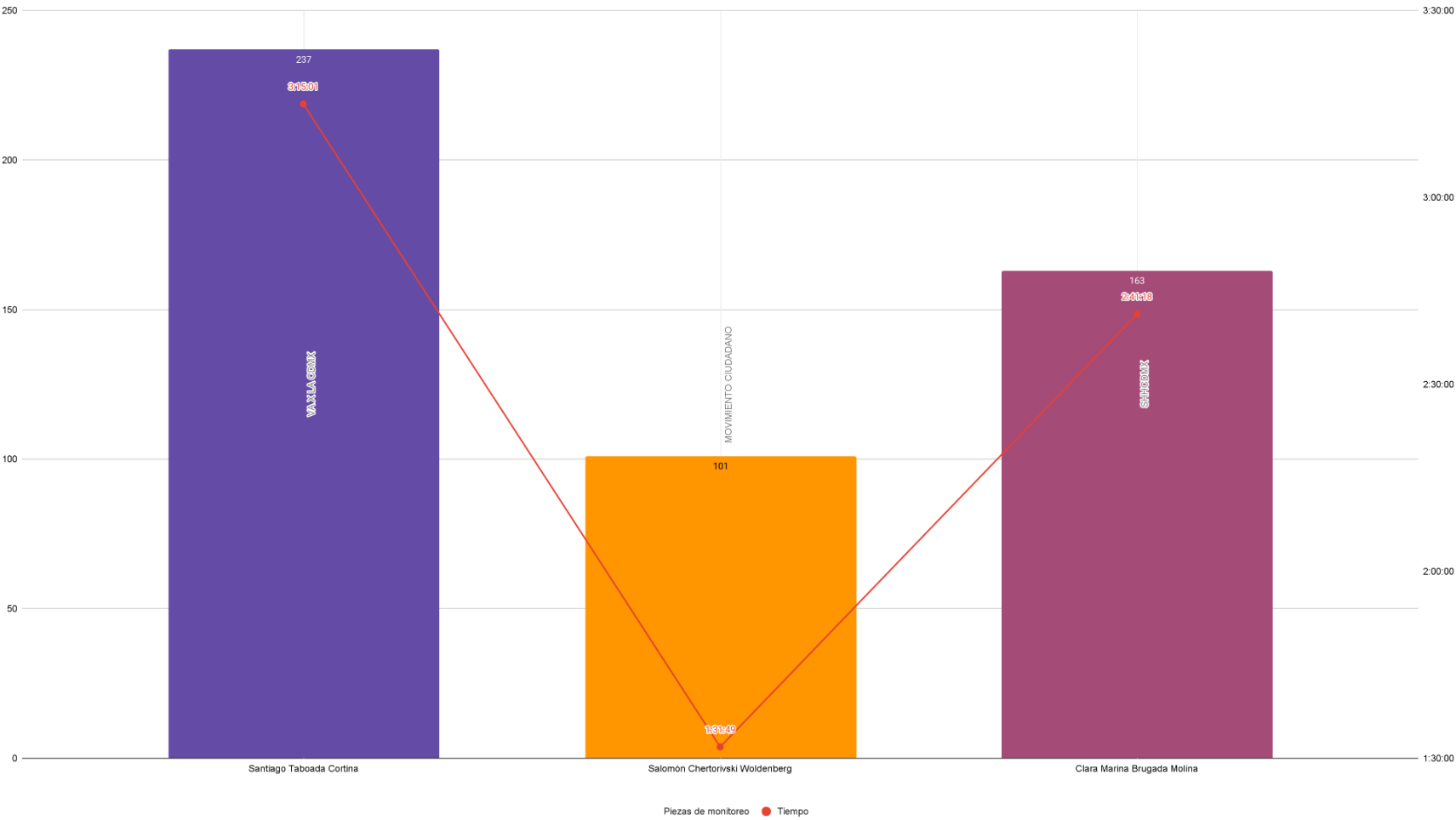


Contenido

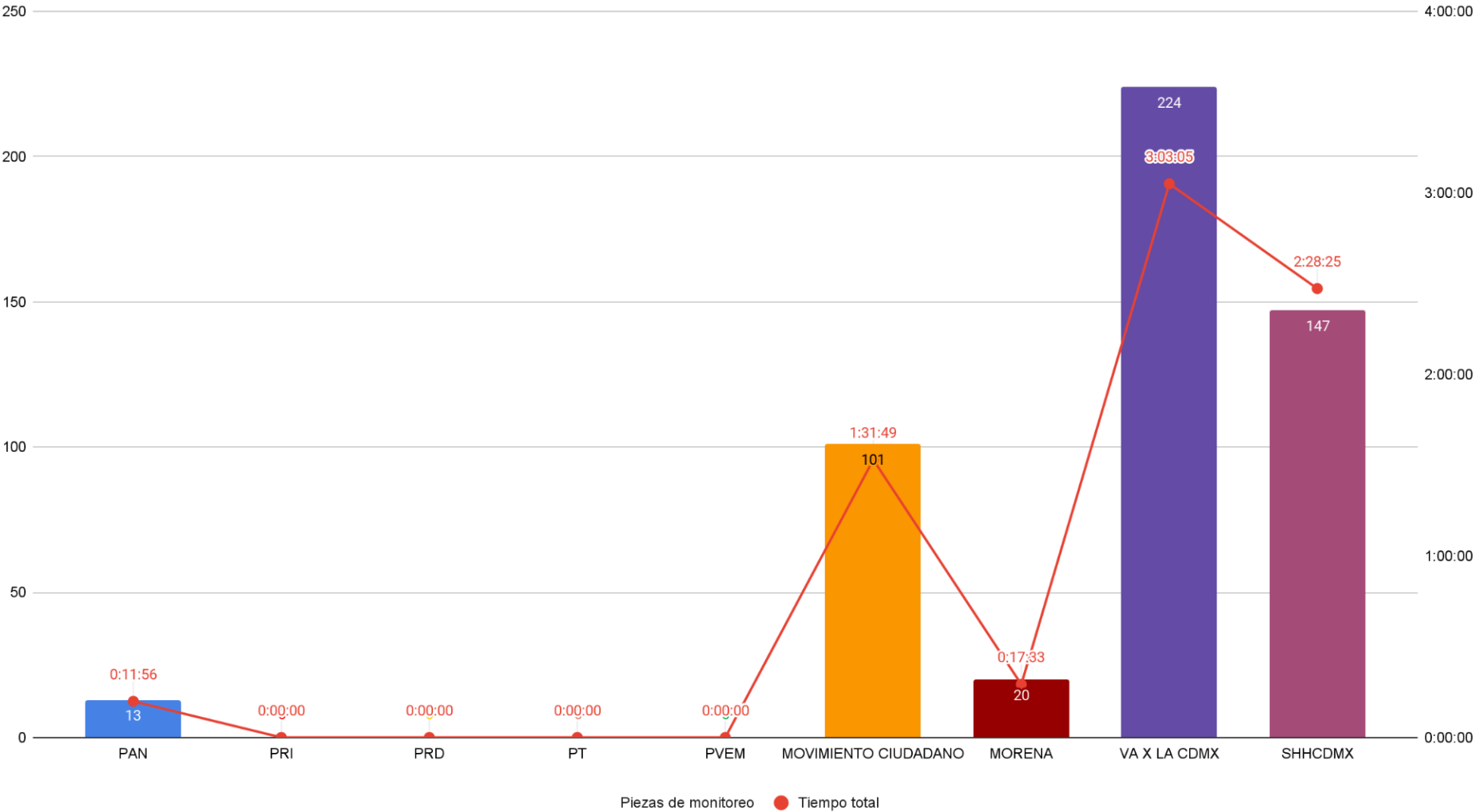
- Gráfica 1. Tiempo de transmisión y piezas de monitoreo por persona en ambos medios
- Gráfica 2. Tiempo de transmisión y piezas de monitoreo por partido político o coalición en ambos medios
- Gráfica 3. Tiempo de transmisión y piezas de monitoreo por partido político o coalición en radio
- Gráfica 4. Tiempo de transmisión y piezas de monitoreo por persona en radio
- Gráfica 5. Tiempo de transmisión y piezas de monitoreo por partido político o coalición en televisión
- Gráfica 6. Tiempo de transmisión y piezas de monitoreo por persona en televisión
- Gráfica 7. Piezas Informativas por partido político o coalición en radio y televisión
- Gráfica 8. Tiempo por género periodístico, por partido político y por coalición, en ambos medios
- Gráfica 9. Piezas informativas por partido político y por coalición, en ambos medios
- Gráfica 10. Piezas informativas por partido político y por coalición, en radio
- Gráfica 11. Piezas informativas por partido político y por coalición, en televisión
- Gráfica 12. Piezas informativas por partido político y por coalición, en radio y televisión
- Gráfica 13. Tiempo por género periodístico por persona ambos medios
- Gráfica 14. Piezas informativas de géneros informativos por partido político y por coalición, ambos medios
- Gráfica 15. Piezas informativas valoradas por partido político y por coalición, en ambos medios
- Gráfica 16. Valoraciones positivas y negativas por partido político y por coalición, ambos medios
- Gráfica 17. Valoraciones positivas y negativas por persona, en ambos medios
- Gráfica 18. Piezas informativas y piezas de géneros informativos, en radio
- Gráfica 19. Piezas informativas valoradas y no valoradas por partido político y por coalición,
- Gráfica 20. Valoraciones positivas y negativas por partido político y por coalición, en radio
- Gráfica 21. Valoraciones positivas y negativas por persona, en radio
- Gráfica 22. Piezas informativas totales y piezas informativas de géneros informativos, en televisión
- Gráfica 23. Piezas informativas valoradas y no valoradas por partido político y por coalición, en televisión
- Gráfica 24. Valoraciones positivas y negativas por partido político y por coalición, en televisión
- Gráfica 25. Valoraciones positivas y negativas por persona, en televisión

- Gráfica 26. Piezas de monitoreo condensadas por recurso técnico, en radio
- Gráfica 27. Piezas de monitoreo condensadas por recurso técnico, en televisión
- Gráfica 28. Piezas de monitoreo condensadas por recurso técnico por persona, en radio
- Gráfica 29. Piezas de monitoreo por recurso técnico por persona, en televisión
- Gráfica 30. Jerarquización de las piezas de monitoreo en radio y en televisión
- Gráfica 31. Segmento de las piezas de monitoreo en radio y en televisión
- Gráfica 32. Menciones para mujeres y hombres en radio y televisión
- Gráfica 33. Tiempo para mujeres y hombres en radio y televisión
- Gráfica 34. Valoraciones positivas y negativas por sexo, por partido político, en radio
- Gráfica 35. Valoraciones positivas y negativas por sexo, por partido político, en televisión
- Gráfica 36. Sexo de la persona que emite la noticia, en radio y en televisión
- Gráfica 37. Piezas de monitoreo sin uso de Lenguaje incluyente, no sexista y no discriminatorio, en ambos medios
- Gráfica 38. Frases de monitoreo sin uso de Lenguaje incluyente, no sexista y no discriminatorio, por partido político y por coalición, en radio y en televisión
- Gráfica 39. Frases de monitoreo sin uso de Lenguaje incluyente, no sexista y no discriminatorio, por persona, en radio y en televisión
- Gráfica 40. Repeticiones por Grupo de atención prioritaria en frases sin uso de lenguaje incluyente, no sexista y no discriminatorio en radio y en televisión
- Gráfica 41. Sexo de la persona del medio que emitió frases sin lenguaje incluyente, no sexista y no discriminatorio, en radio y en televisión
- Gráfica 42. Piezas informativas valoradas y frases con estereotipo de género en ambos medios
- Gráfica 43. Frases con estereotipo de género por persona en radio y en televisión
- Gráfica 44. Repeticiones de los estereotipos de género registradas en las piezas valoradas en radio y televisión
- Gráfica 45. Repeticiones de los estereotipos de género registradas en las piezas valoradas, por sexo de quien reporta en ambos medios

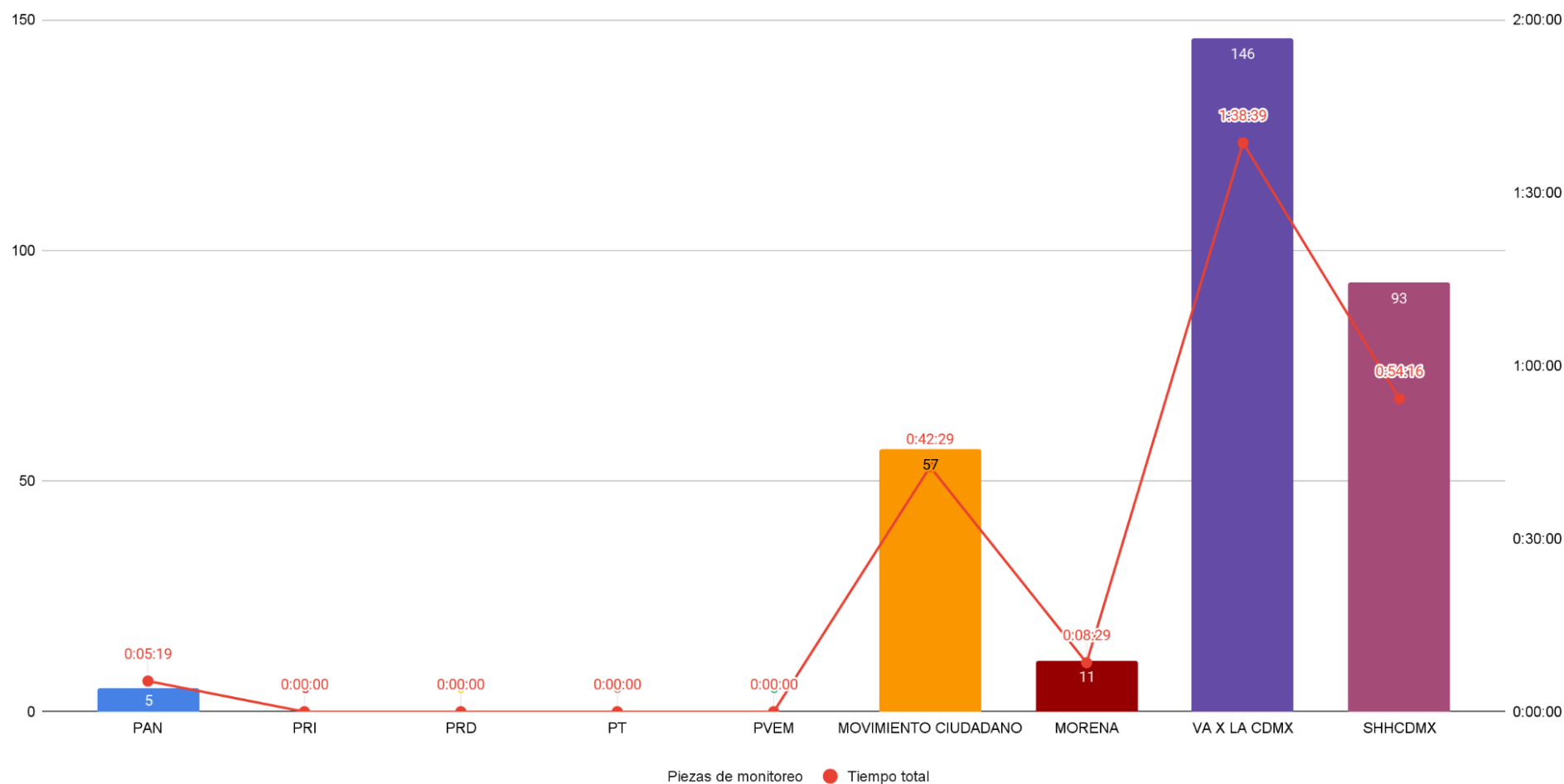
Gráfica 1. Tiempo de transmisión y piezas de monitoreo por persona en ambos medios



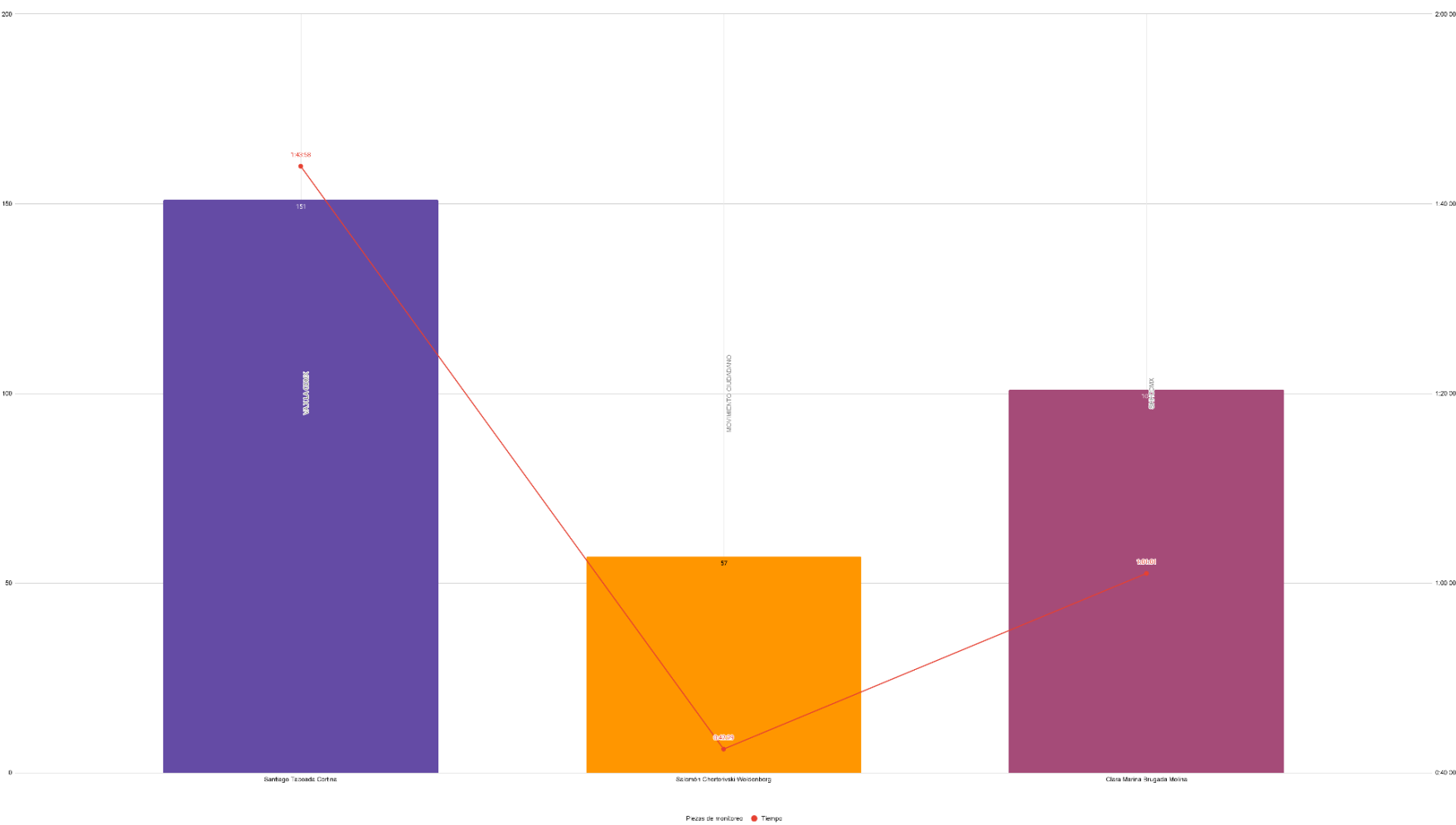
Gráfica 2. Tiempo de transmisión y piezas de monitoreo en radio y televisión



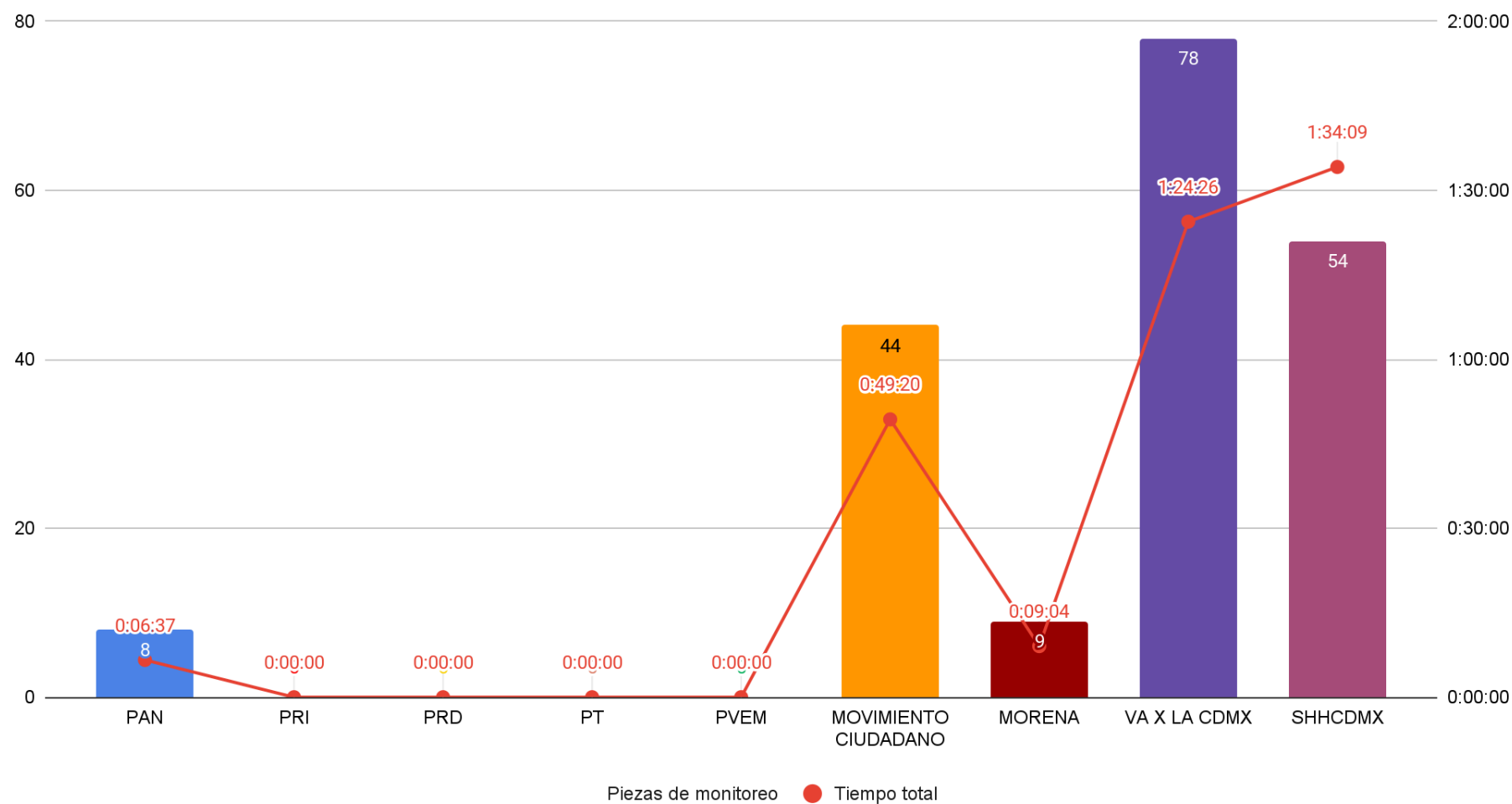
Gráfica 3. Tiempo de transmisión y piezas de monitoreo en radio



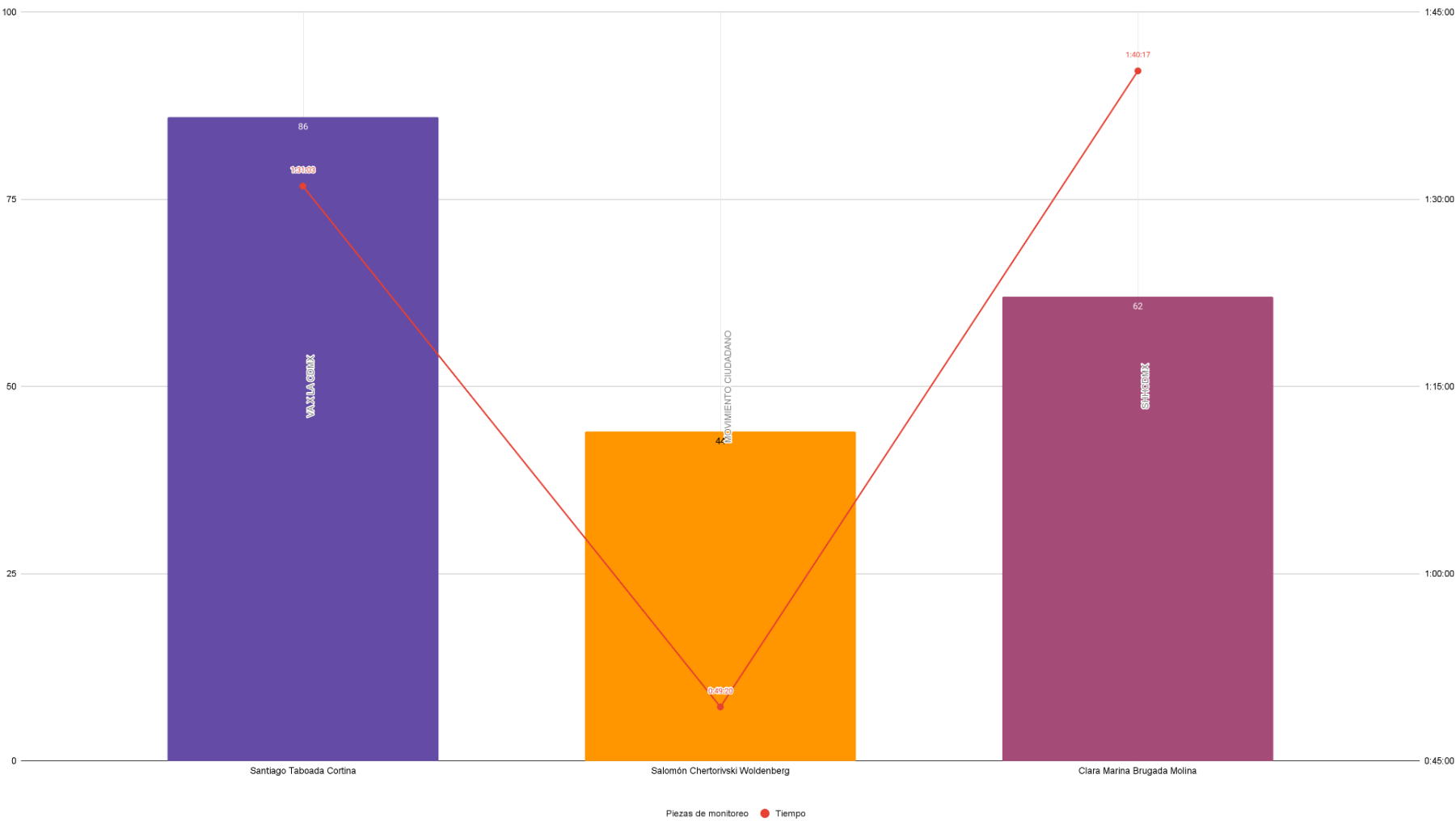
Gráfica 4. Tiempo de transmisión y piezas de monitoreo por persona en radio



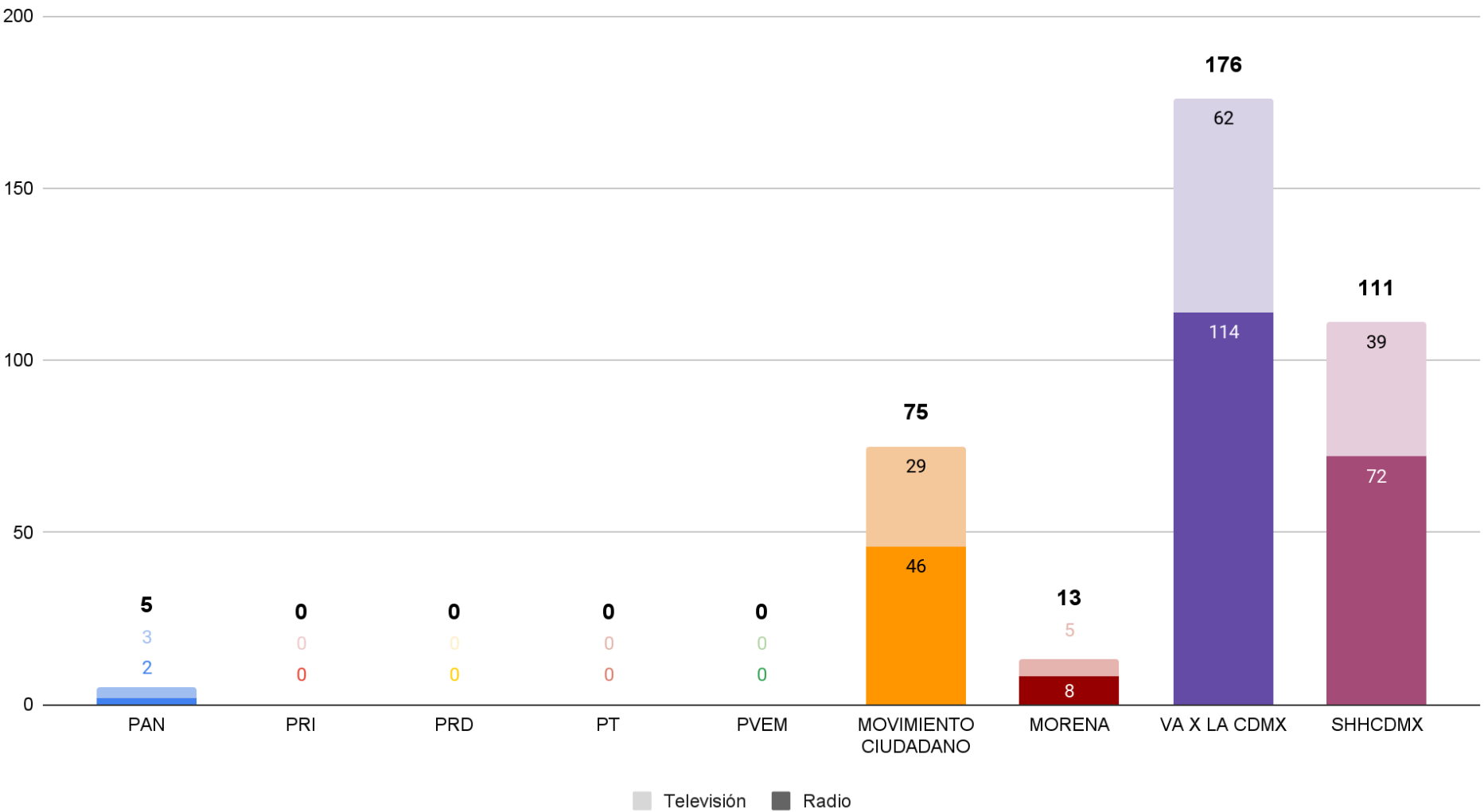
Gráfica 5. Tiempo de transmisión y piezas de monitoreo en televisión



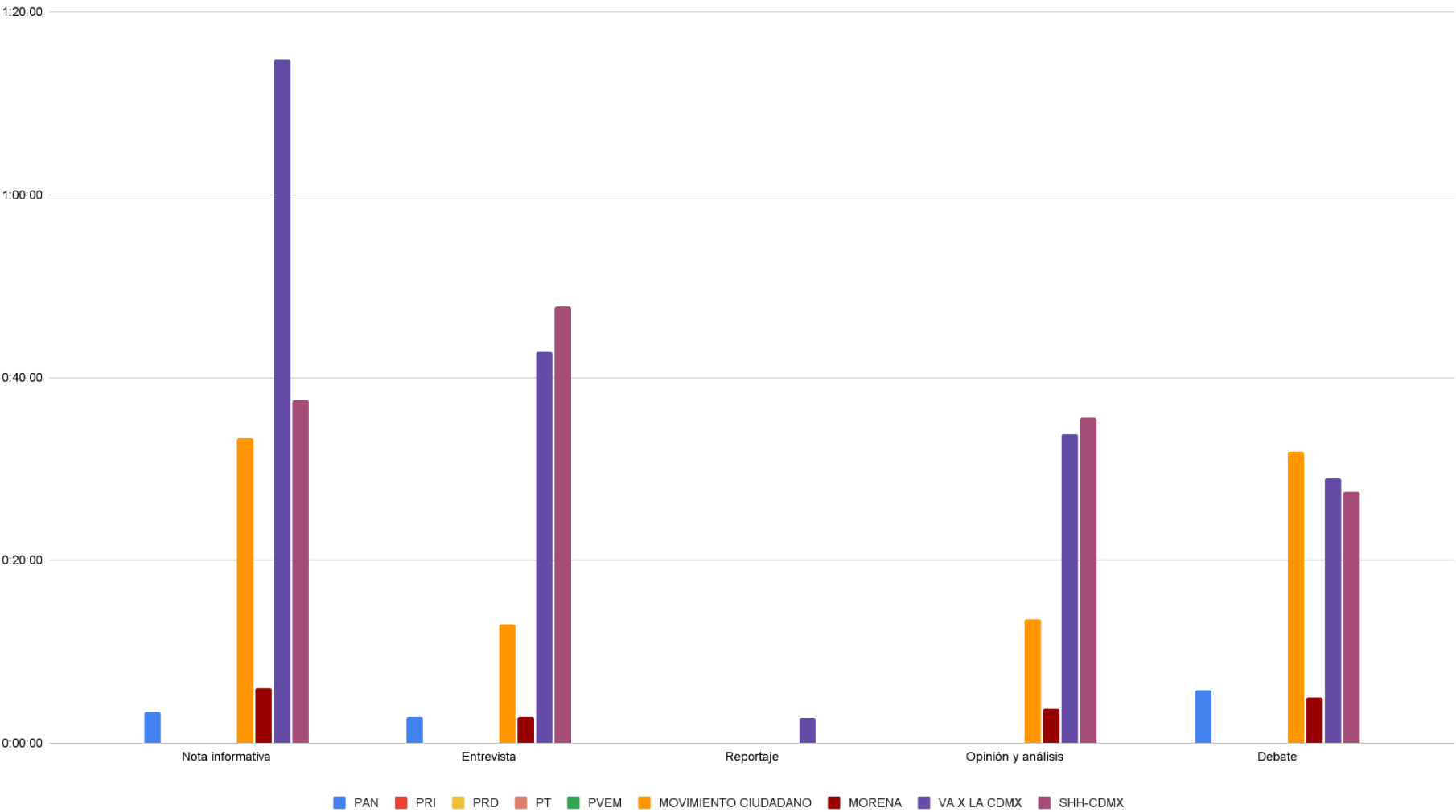
Gráfica 6. Tiempo de transmisión y piezas de monitoreo por persona, en televisión



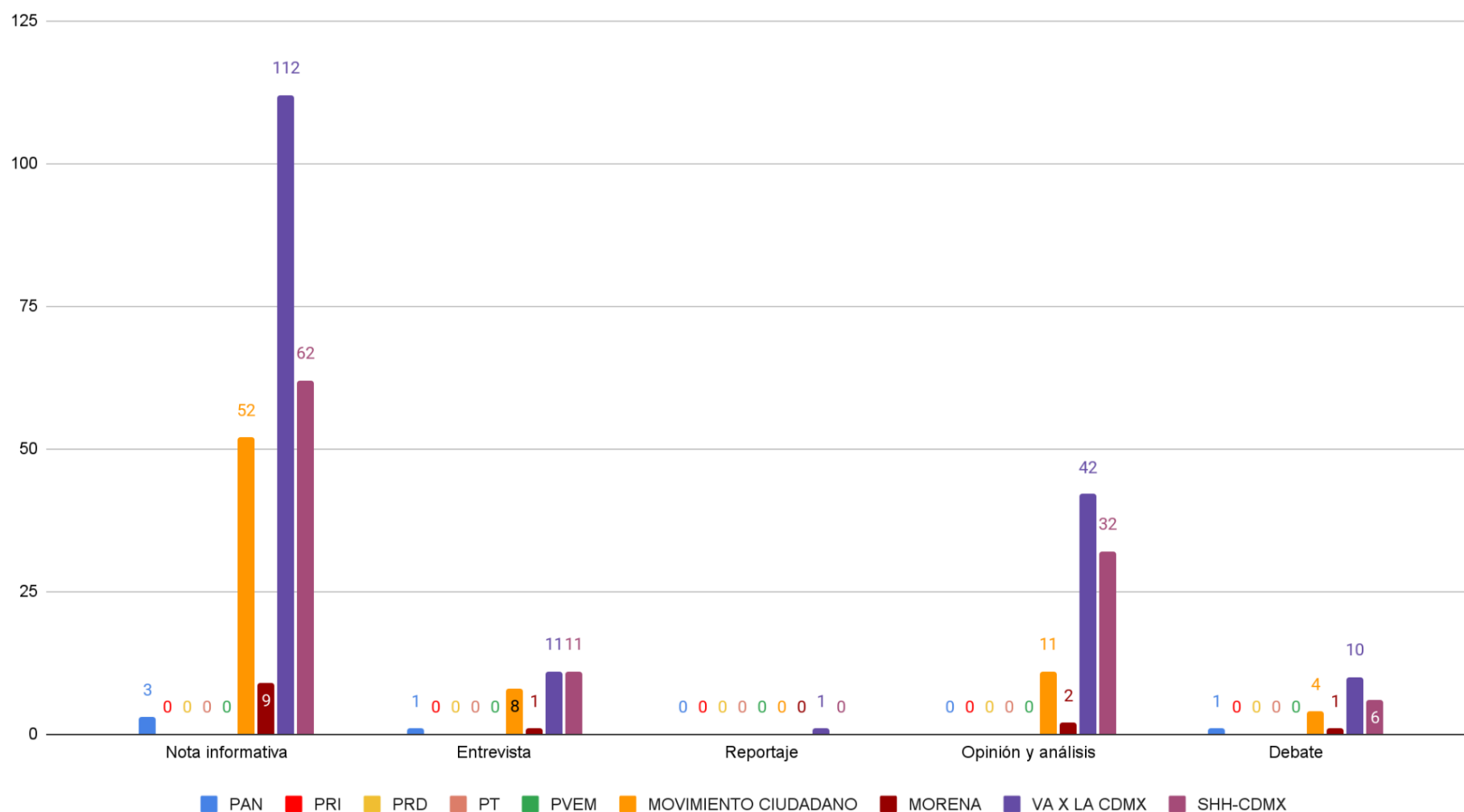
Gráfica 7. Piezas informativas en radio y televisión



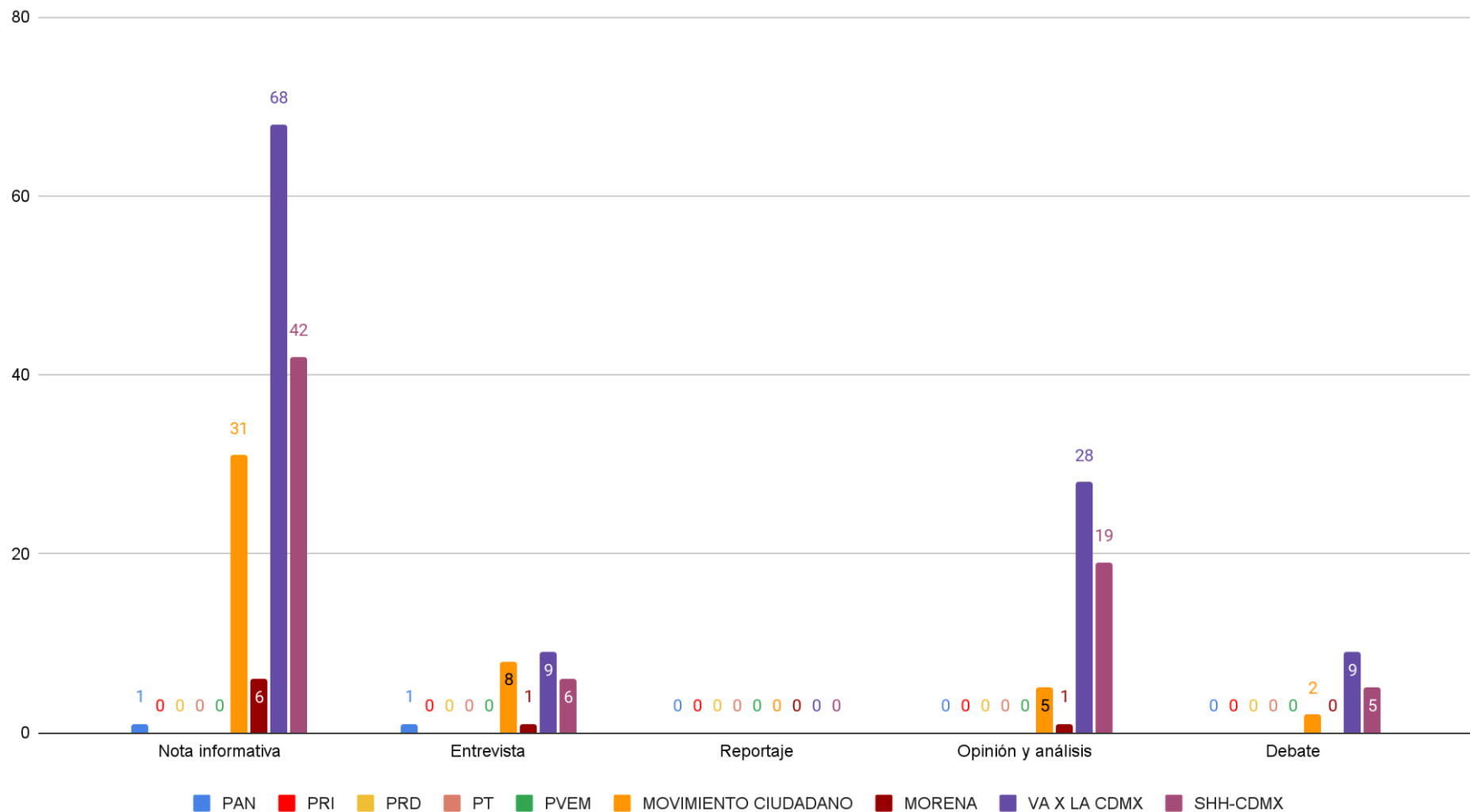
Gráfica 8. Tiempo total por género periodístico, por partido político y por coalición, en ambos medios



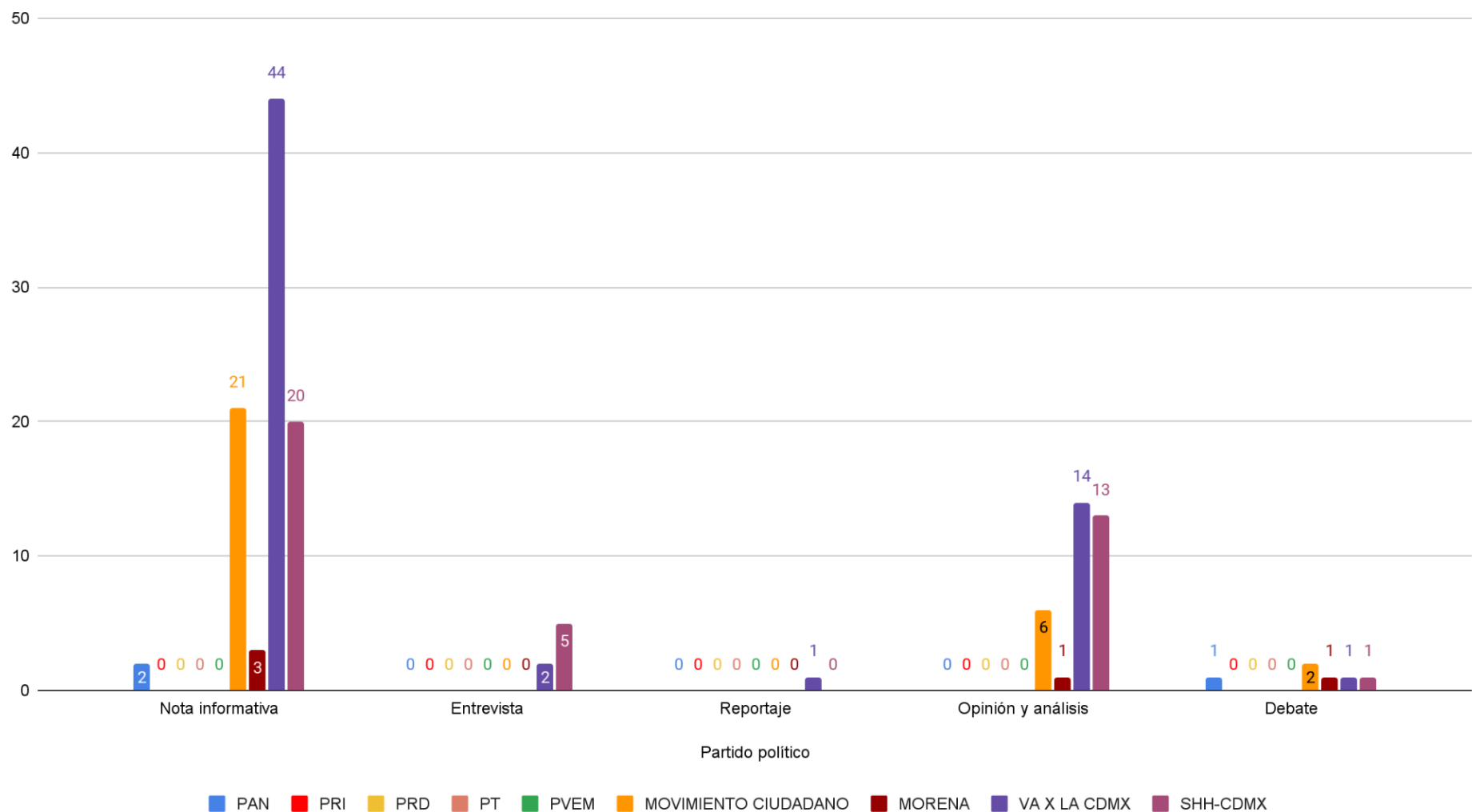
Gráfica 9. Piezas informativas por género periodístico, por partido político y por coalición, en ambos medios



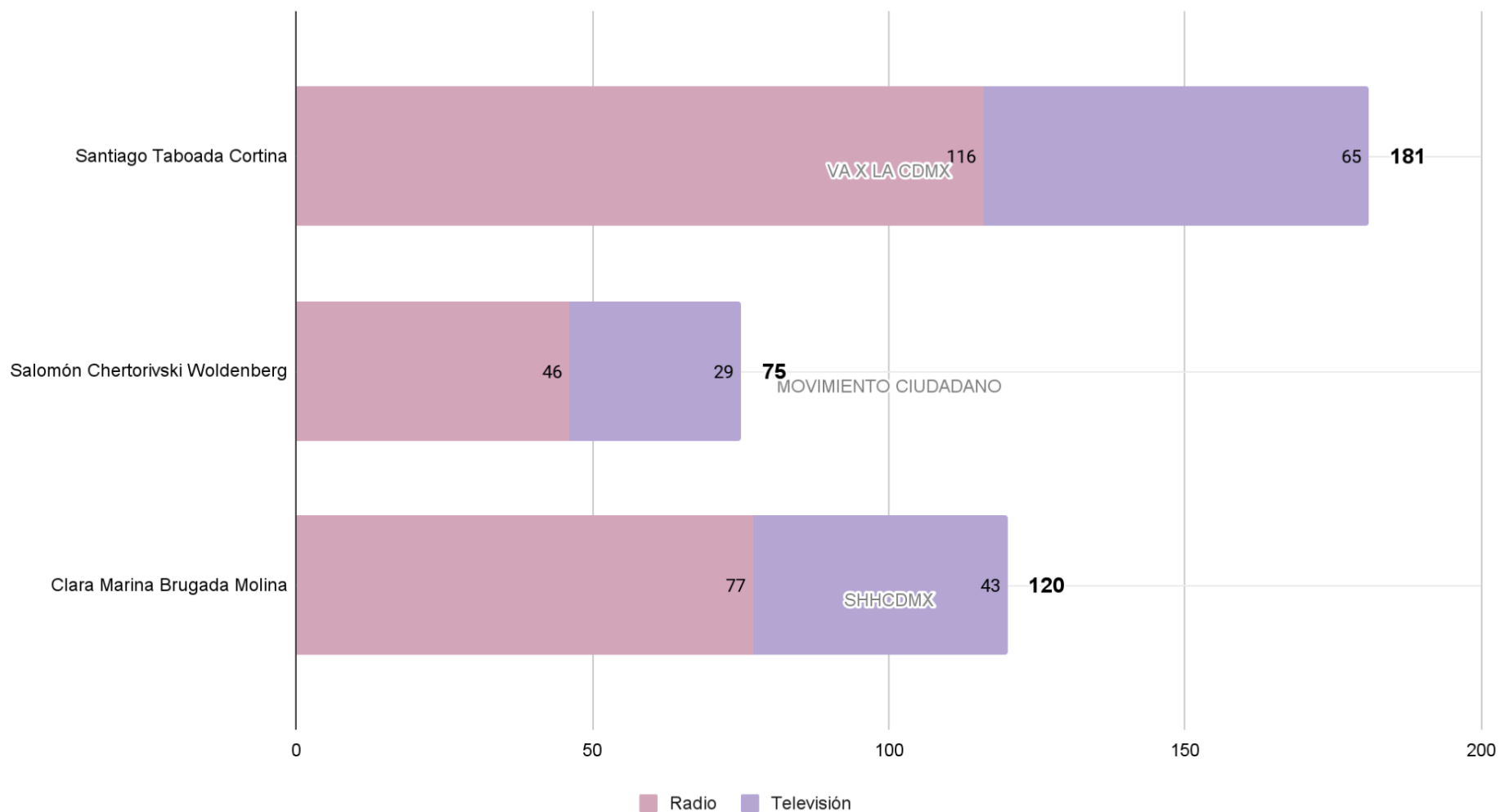
Gráfica 10. Piezas informativas por género periodístico, por partido político y por coalición, en radio



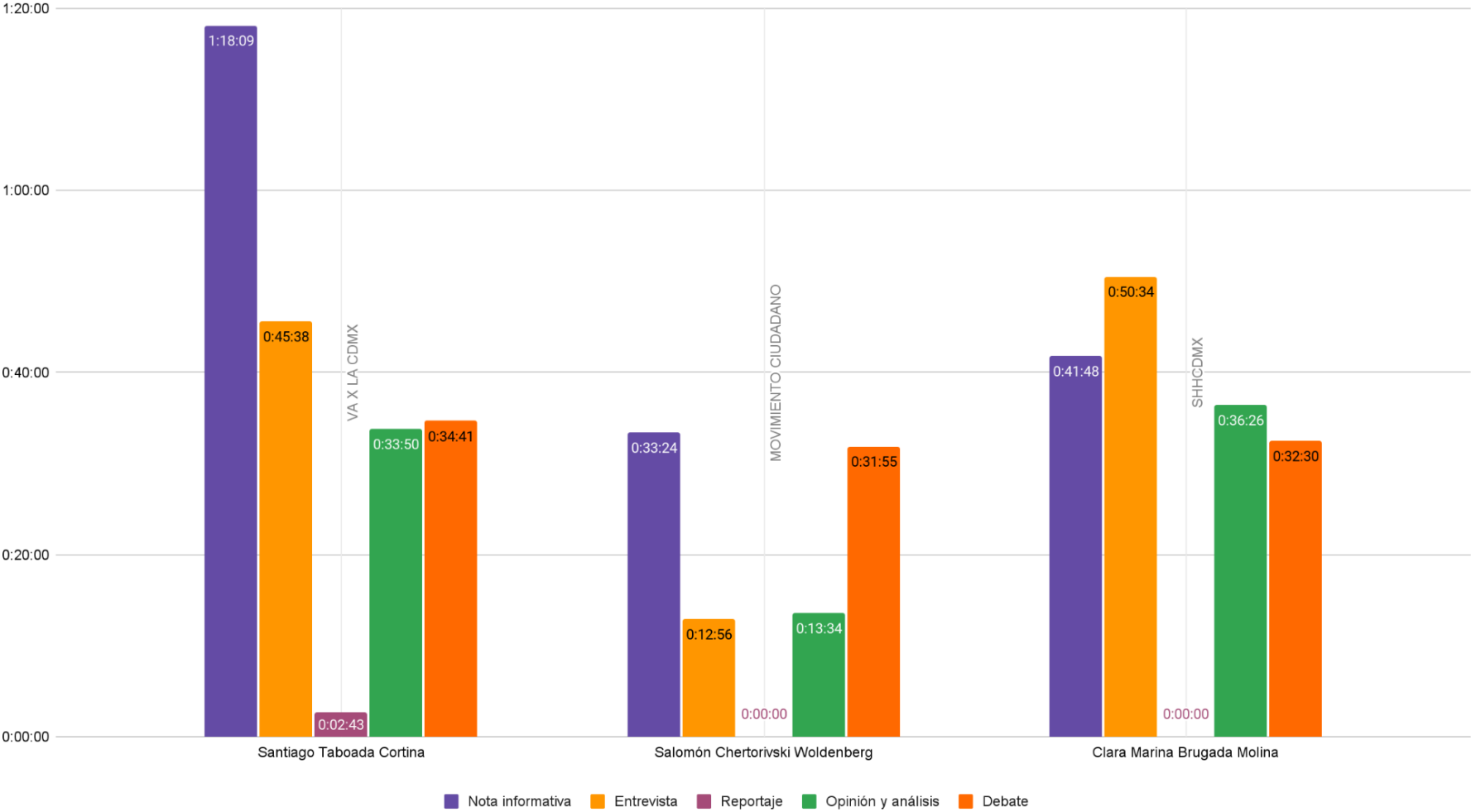
Gráfica 11. Piezas informativas por género periodístico, por partido político y por coalición, en televisión



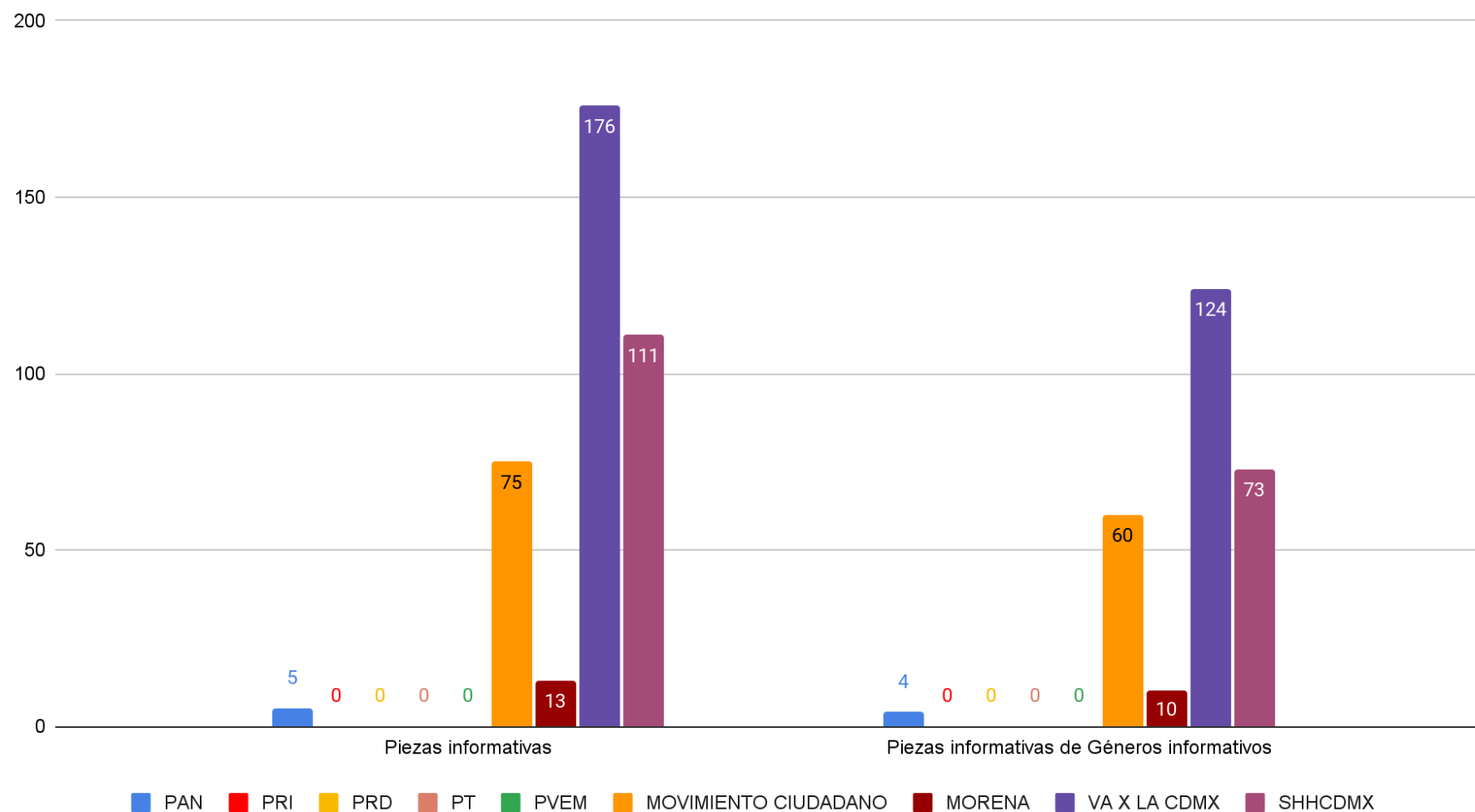
Gráfica 12. Piezas informativas por persona en radio y televisión



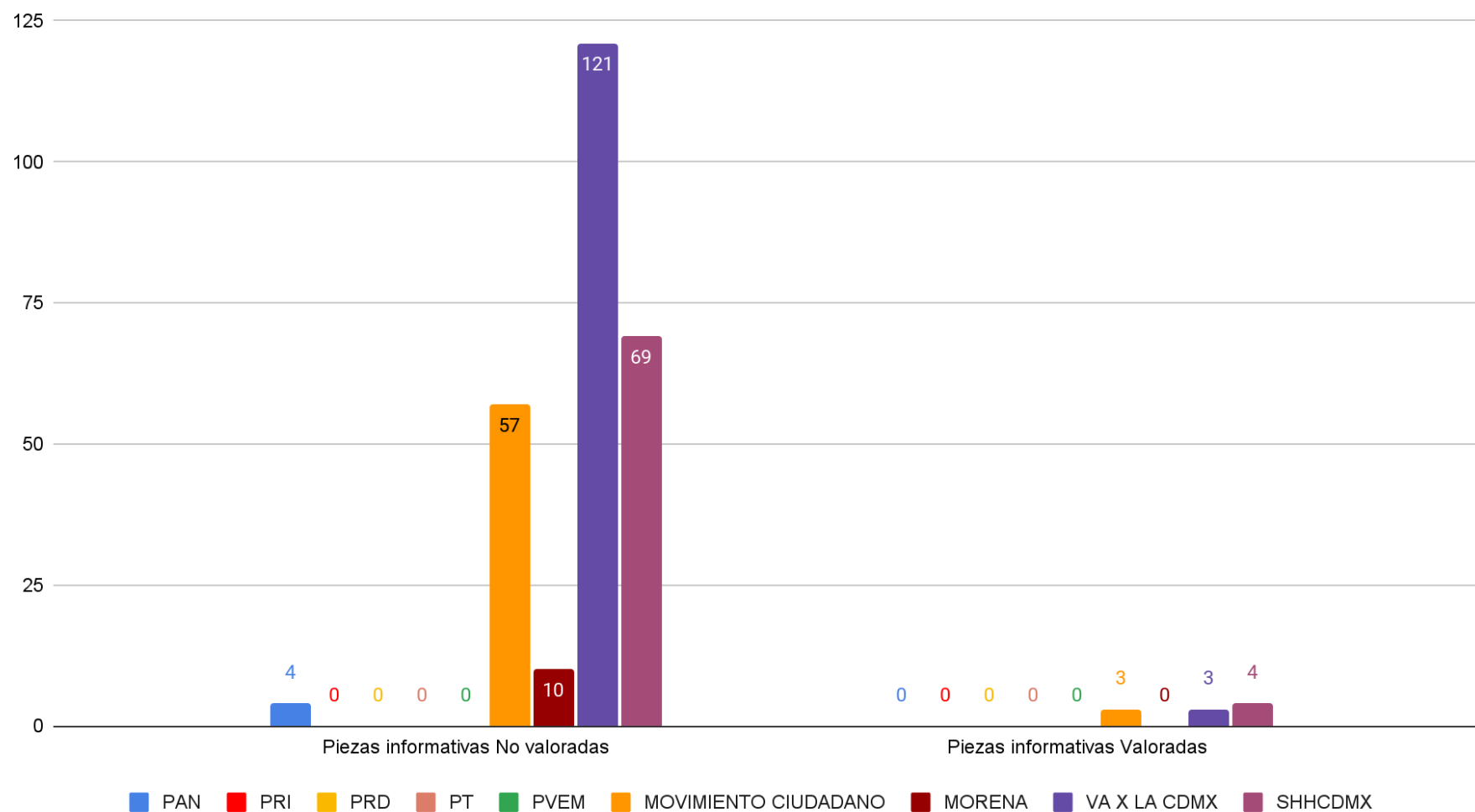
Gráfica 13. Tiempo otorgado a cada persona, por género periodístico en ambos medios



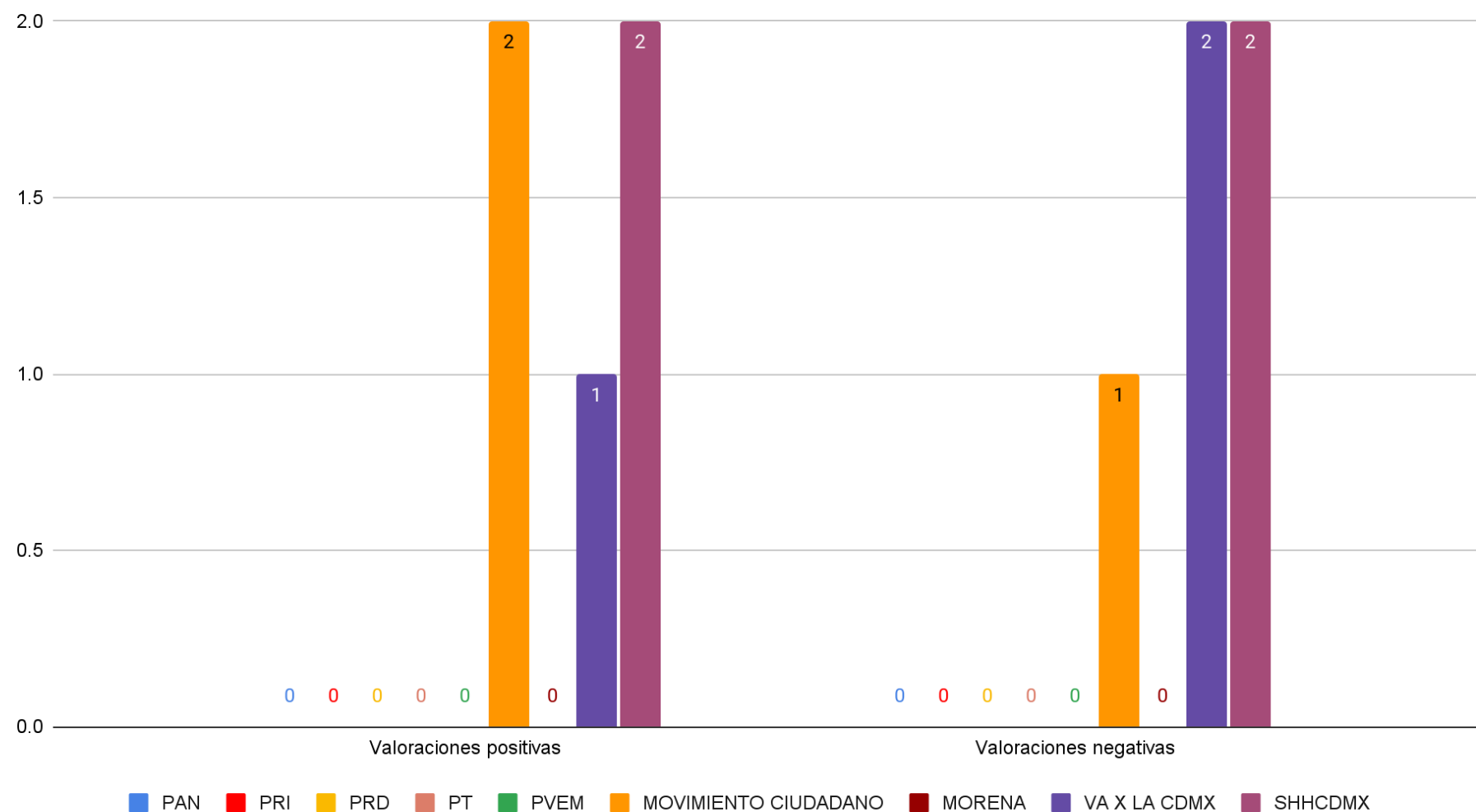
Gráfica 14. Piezas informativas y piezas de géneros informativos en ambos medios



Gráfica 15. Piezas informativas valoradas y no valoradas por partido político en ambos medios



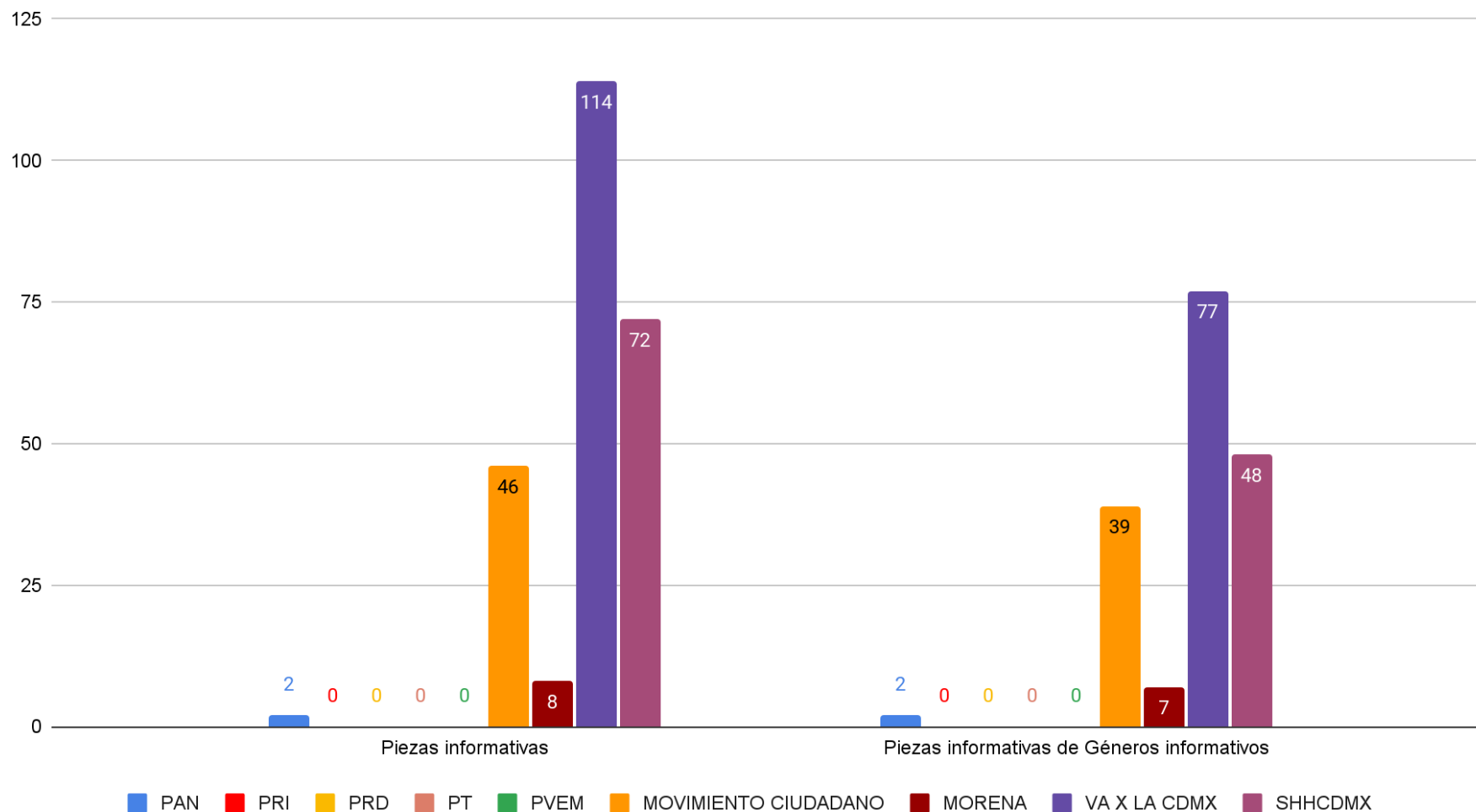
Gráfica 16. Valoraciones positivas y negativas por partido político en ambos medios



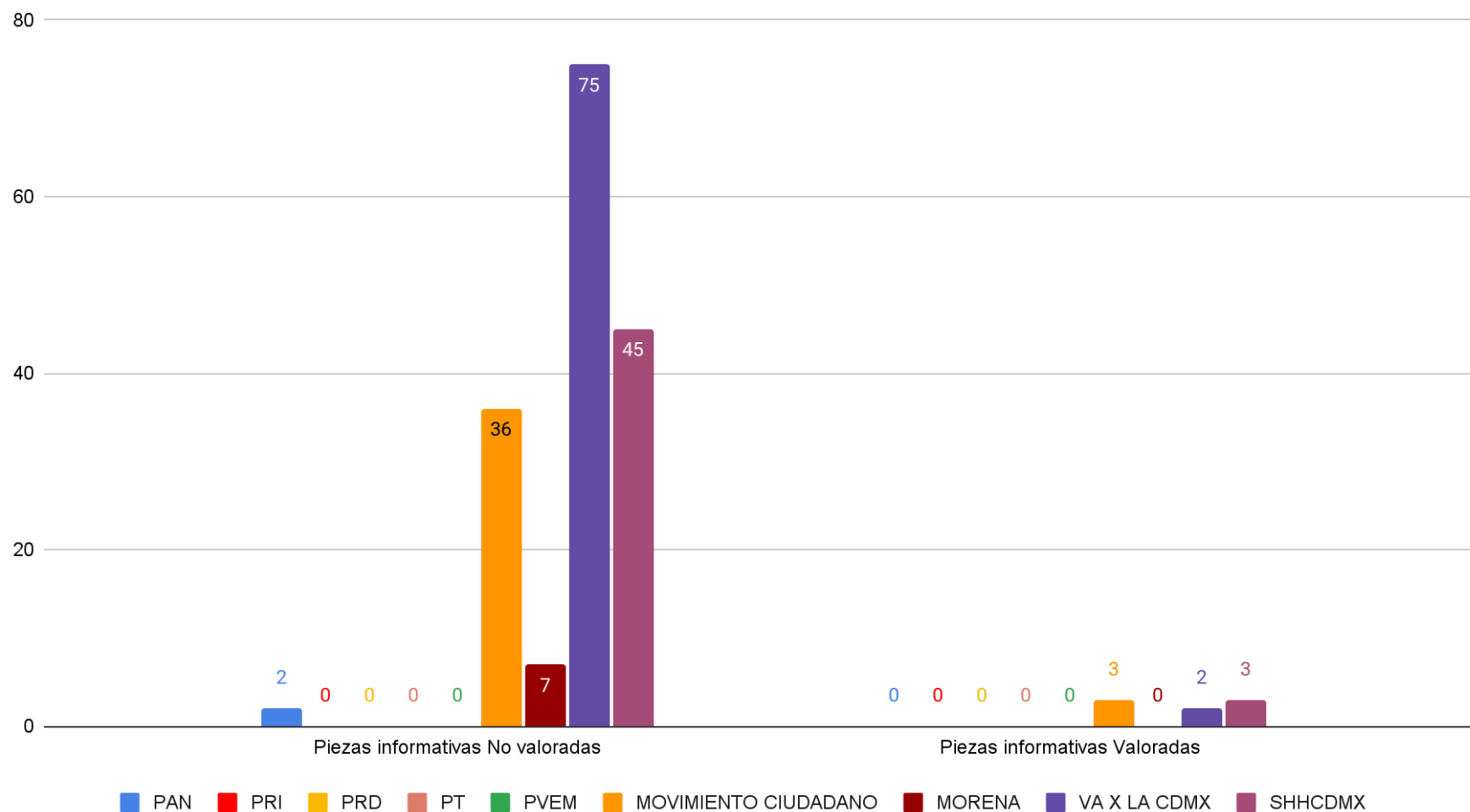
Gráfica 17. Valoraciones positivas y negativas de la información en radio y televisión por persona



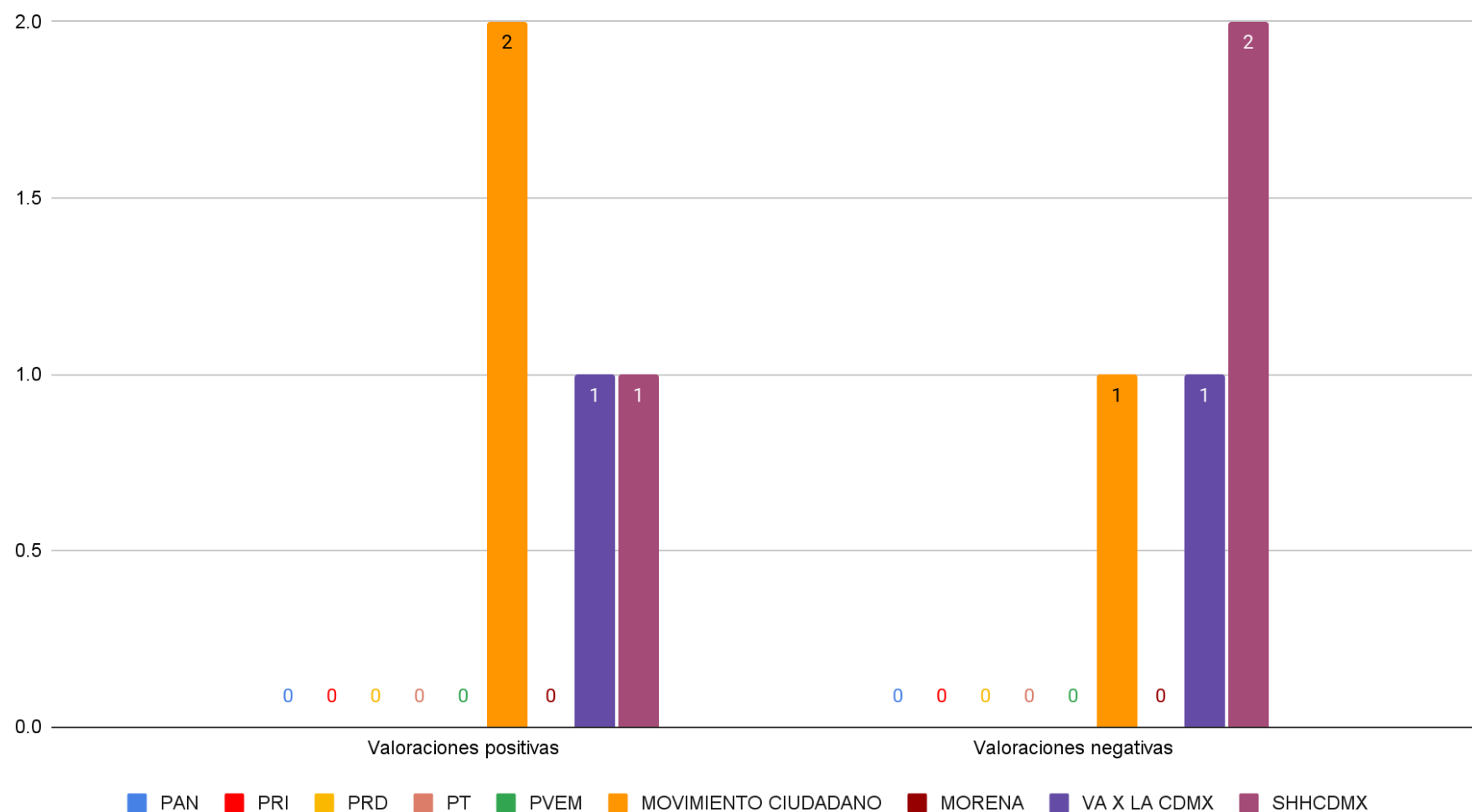
Gráfica 18. Piezas informativas y piezas de géneros informativos, en radio



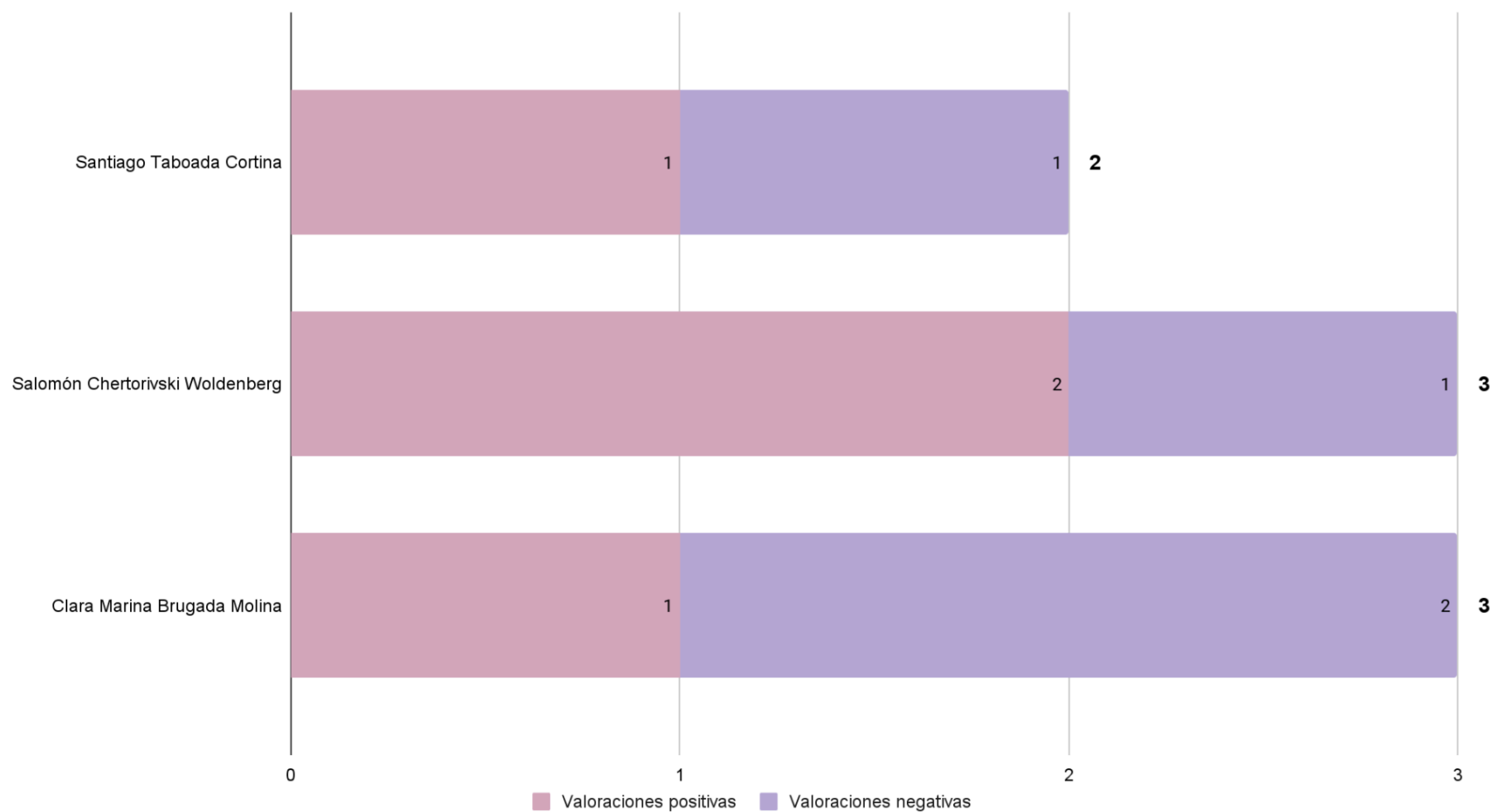
Gráfica 19. Piezas informativas valoradas y no valoradas por partido político, en radio



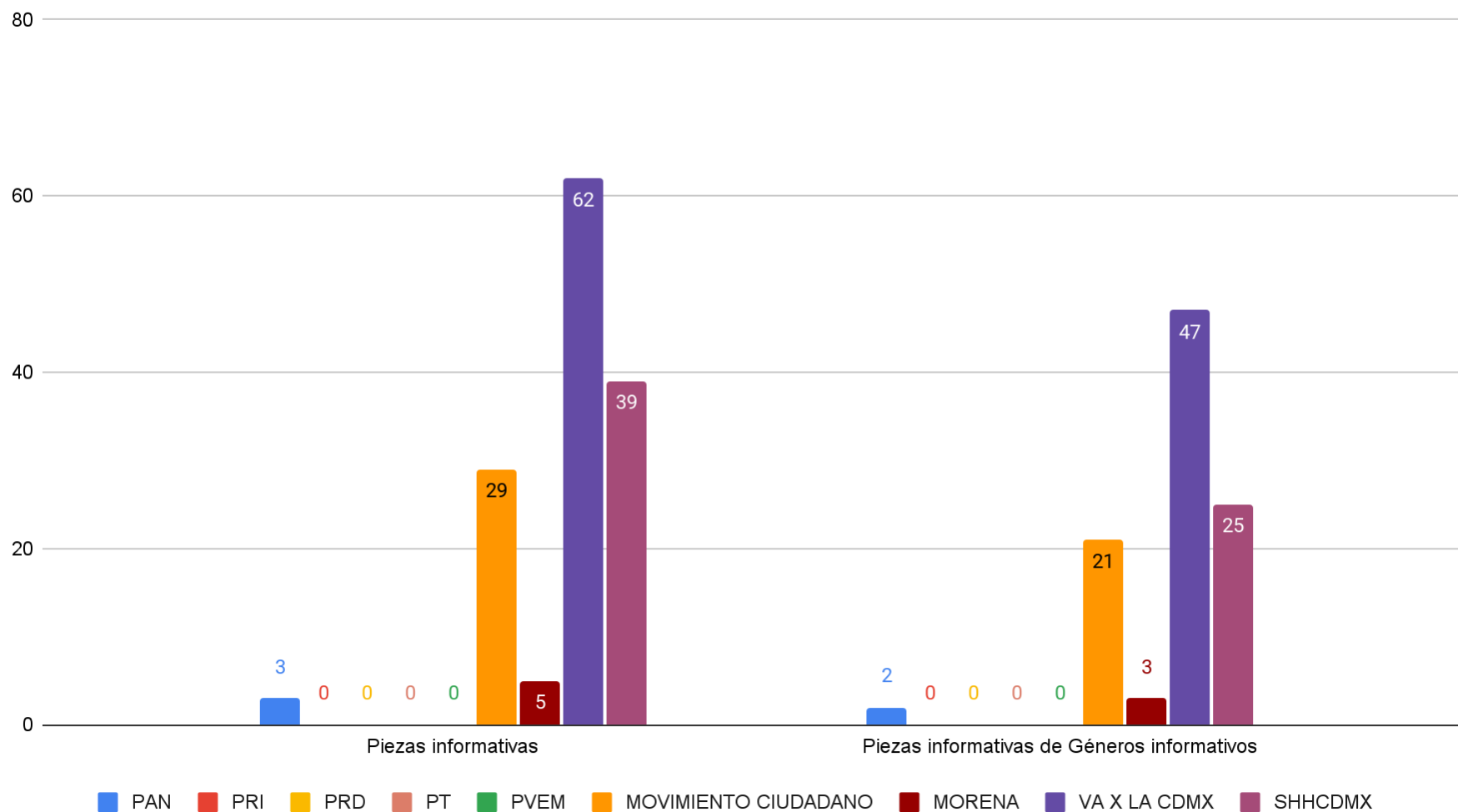
Gráfica 20. Valoraciones positivas y negativas por partido político, en radio



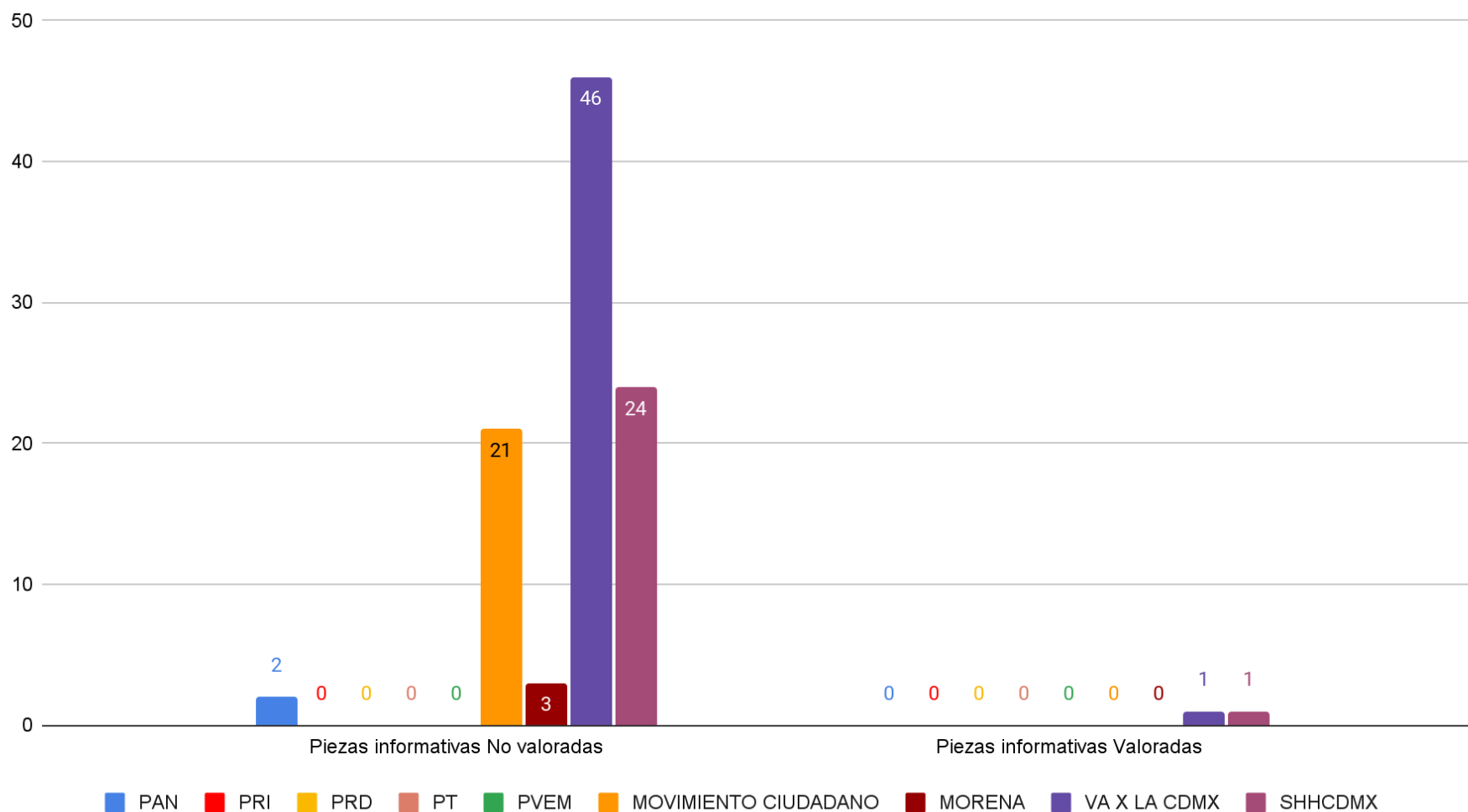
Gráfica 21. Valoraciones positivas y negativas de la información por persona, en radio



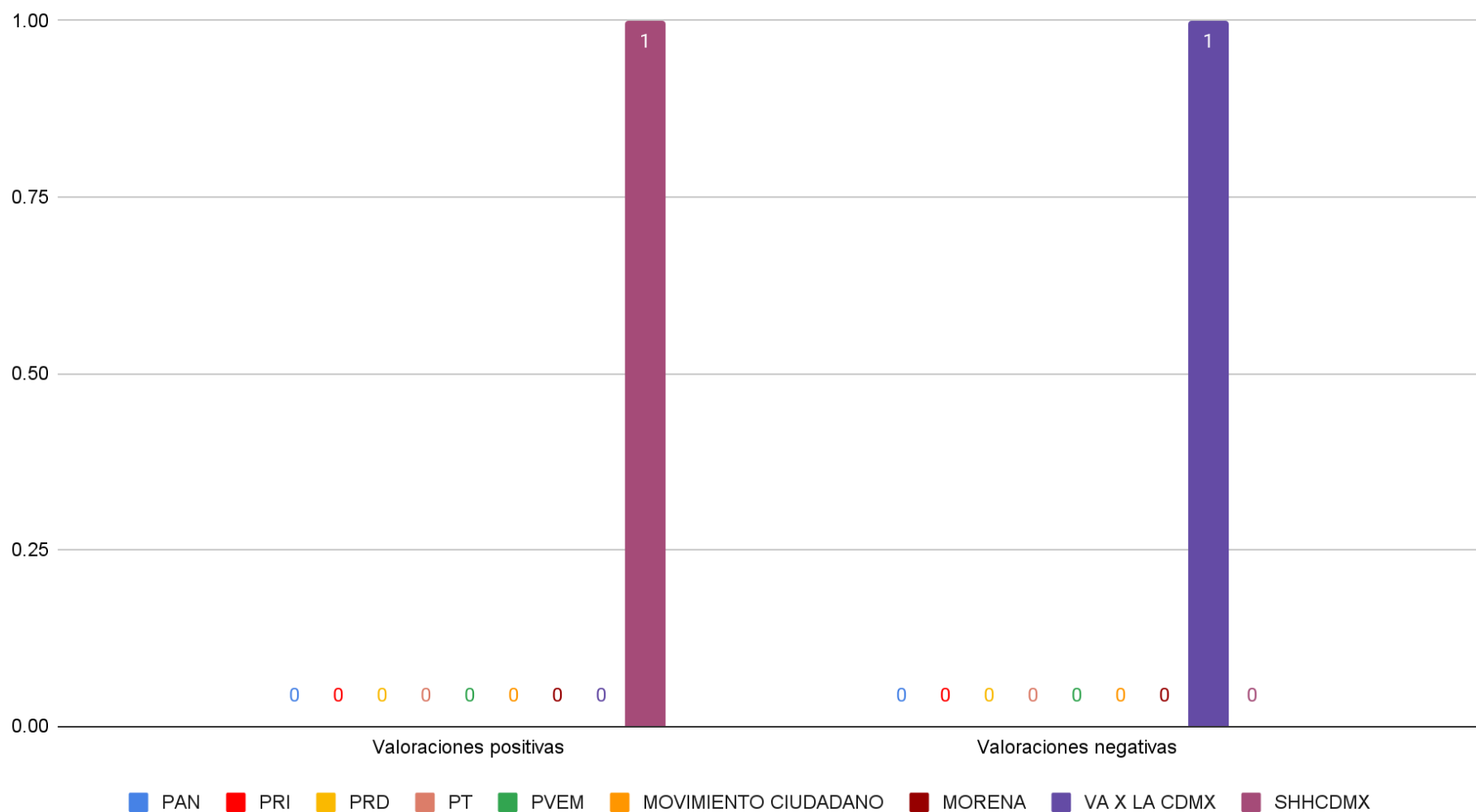
Gráfica 22. Piezas informativas totales y piezas informativas de géneros informativos, en televisión



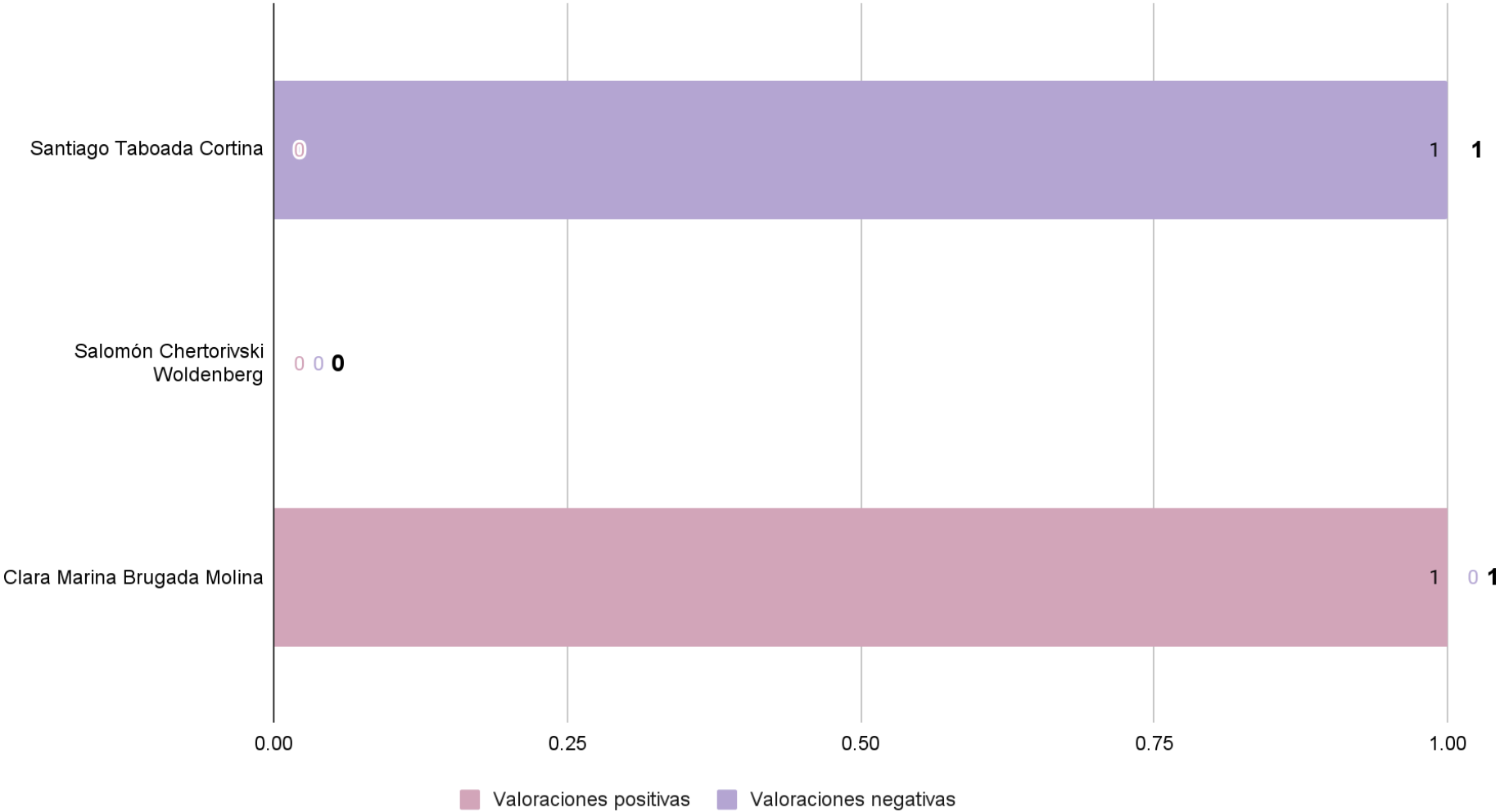
Gráfica 23. Piezas informativas no valoradas y piezas informativas valoradas, en televisión



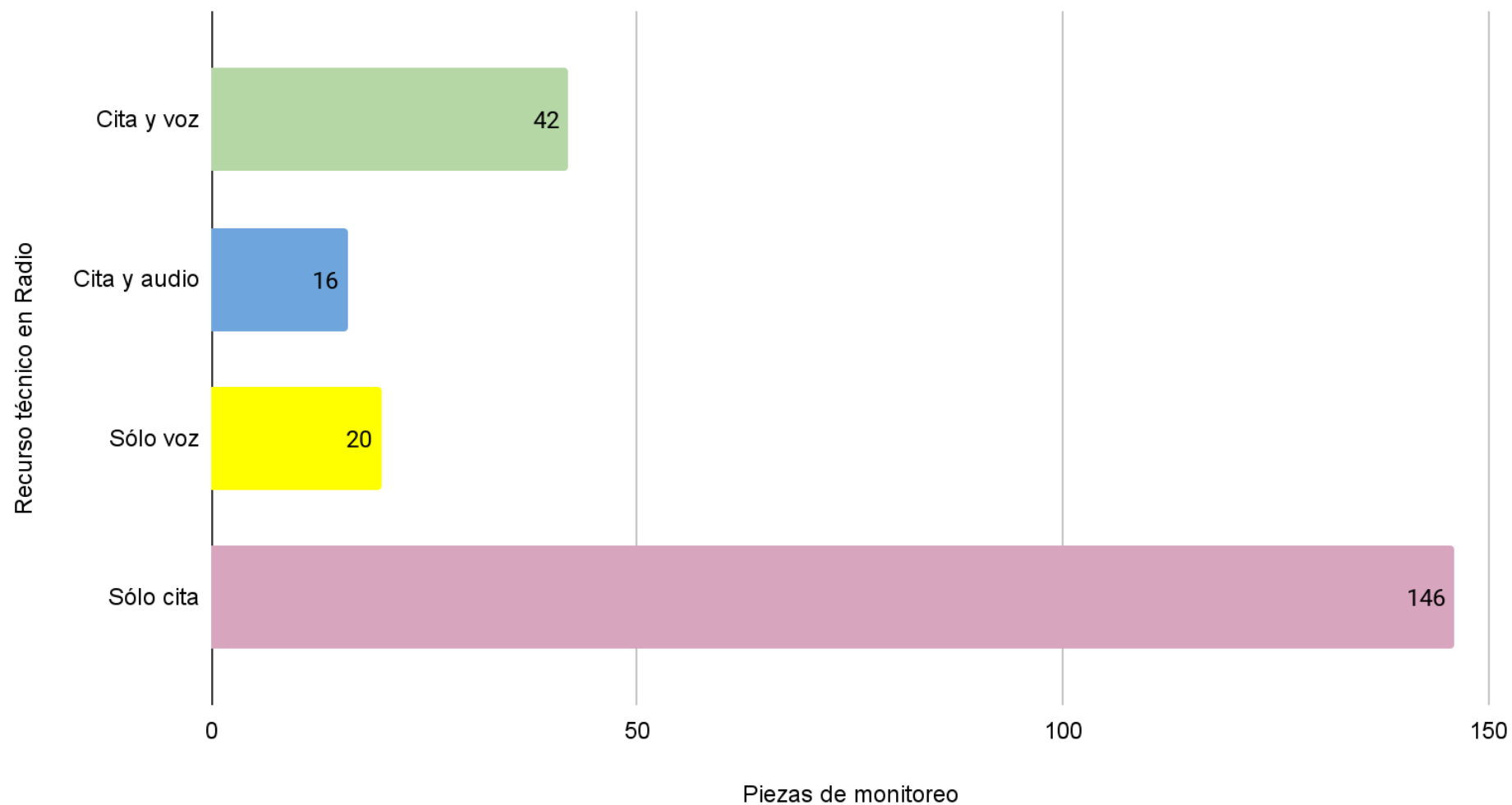
Gráfica 24. Valoraciones positivas y valoraciones negativas, en televisión



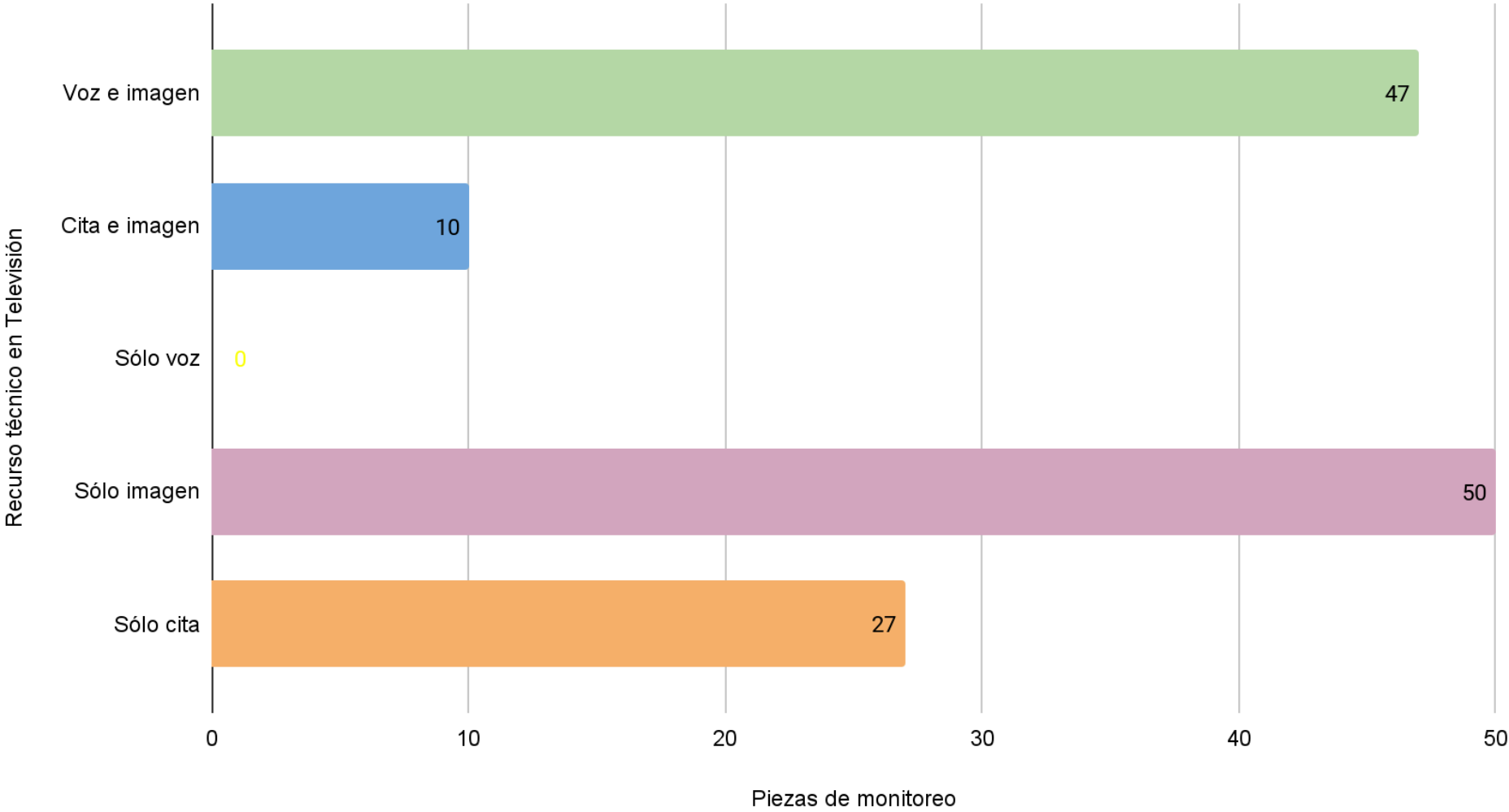
Gráfica 25. Valoraciones positivas y negativas por persona, en televisión



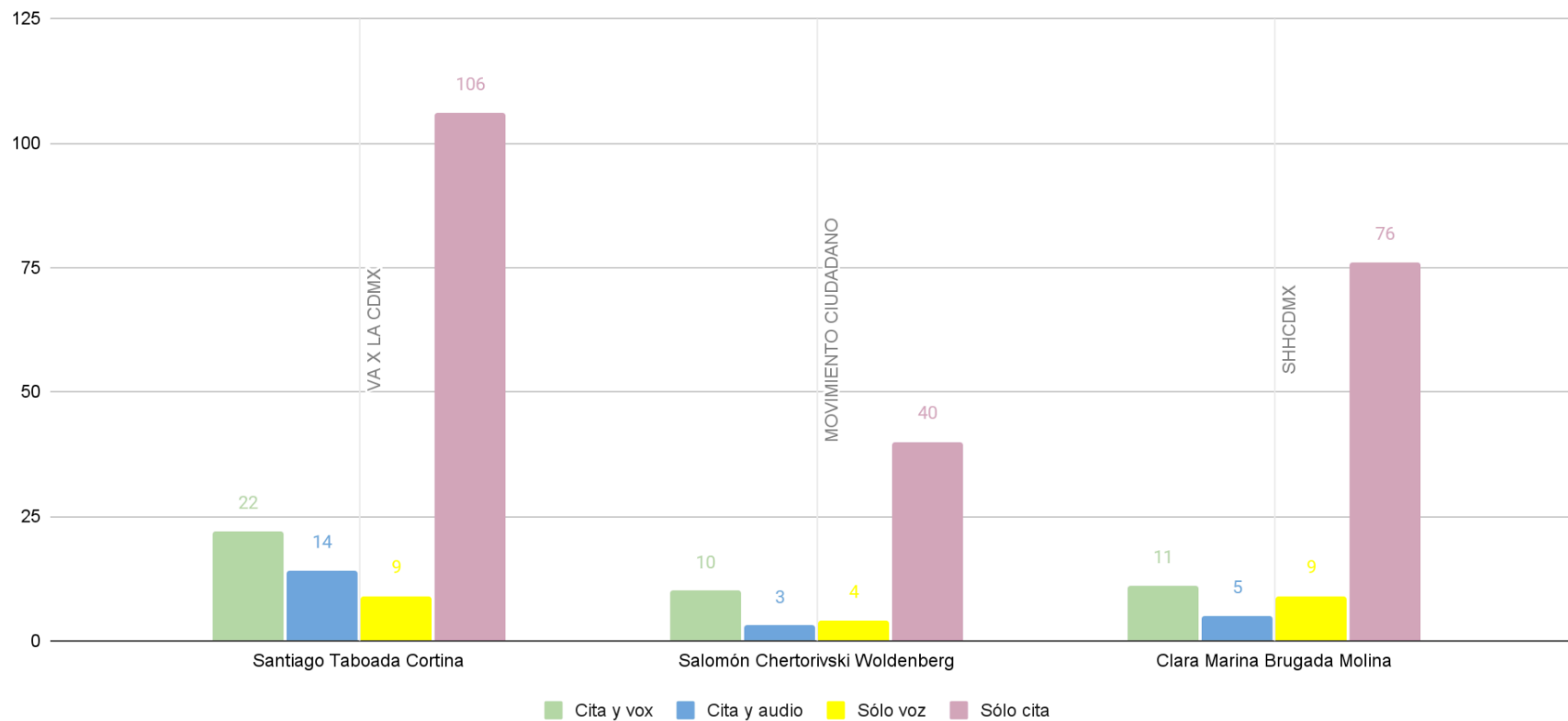
Gráfica 26. Piezas de monitoreo condensadas por recurso técnico en radio



Gráfica 27. Piezas de monitoreo condensadas por recurso técnico en televisión



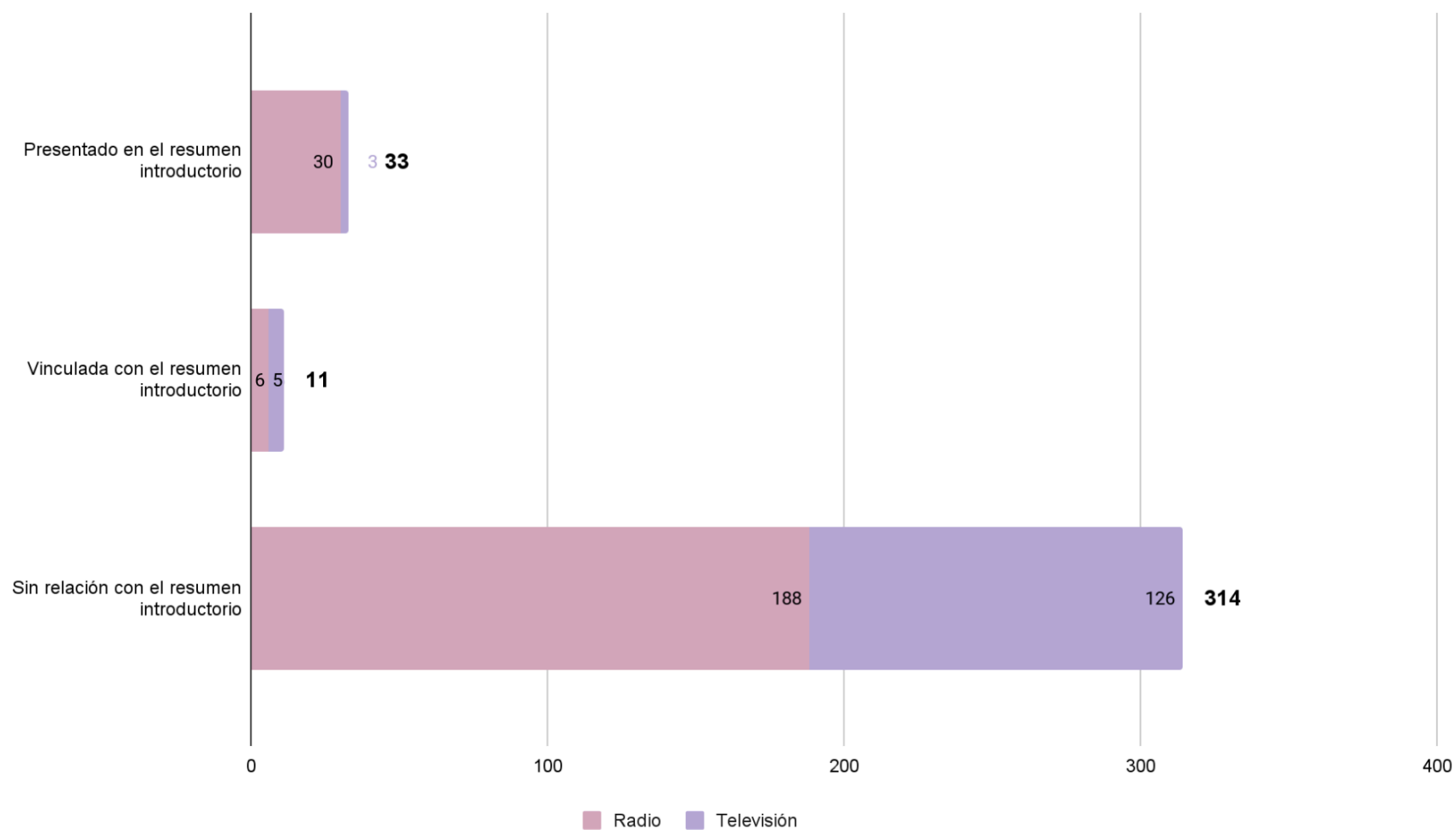
Gráfica 28. Piezas de monitoreo por persona, por recurso técnico en radio



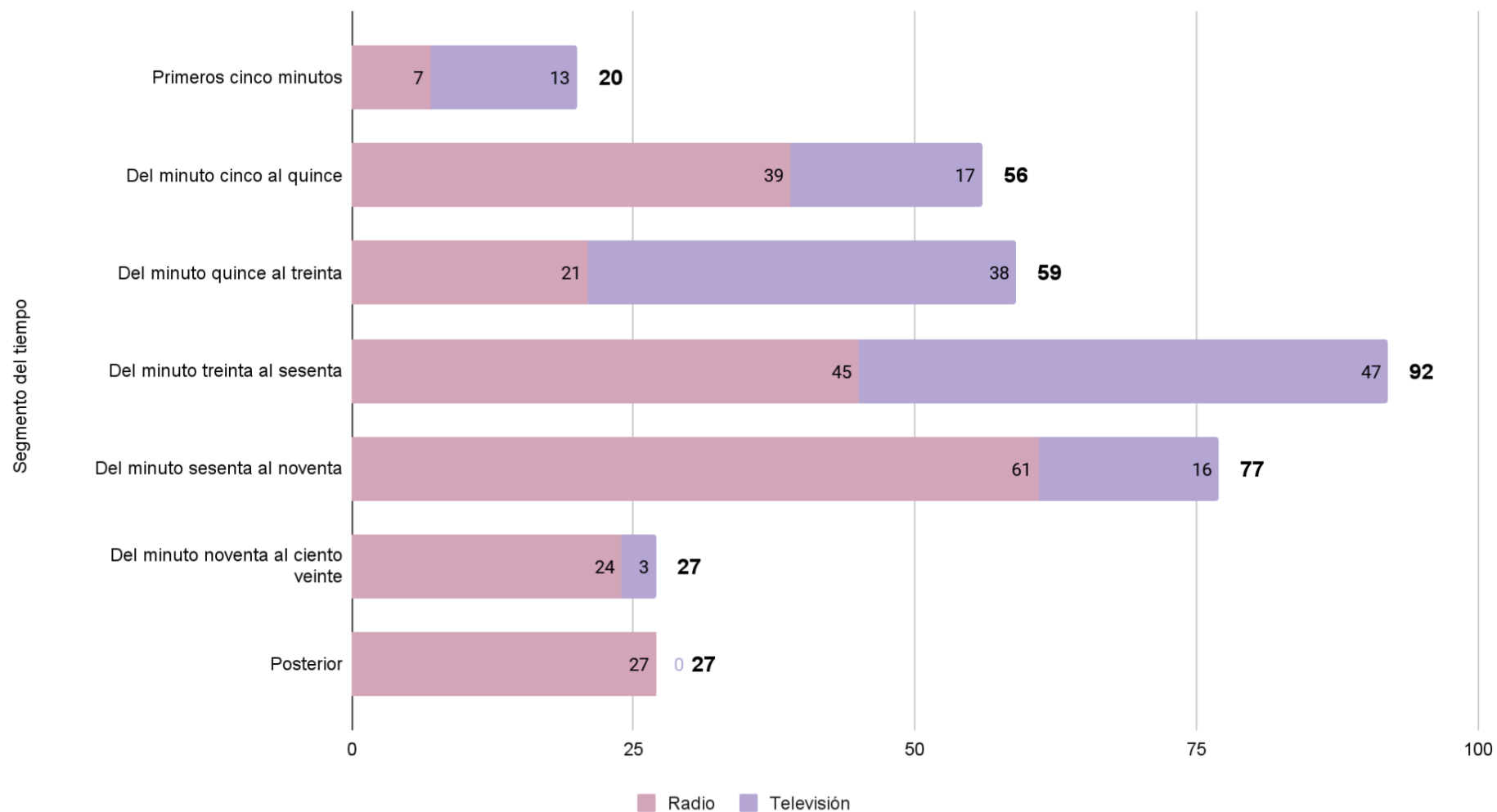
Gráfica 29. Piezas de monitoreo por persona, por recurso técnico en televisión



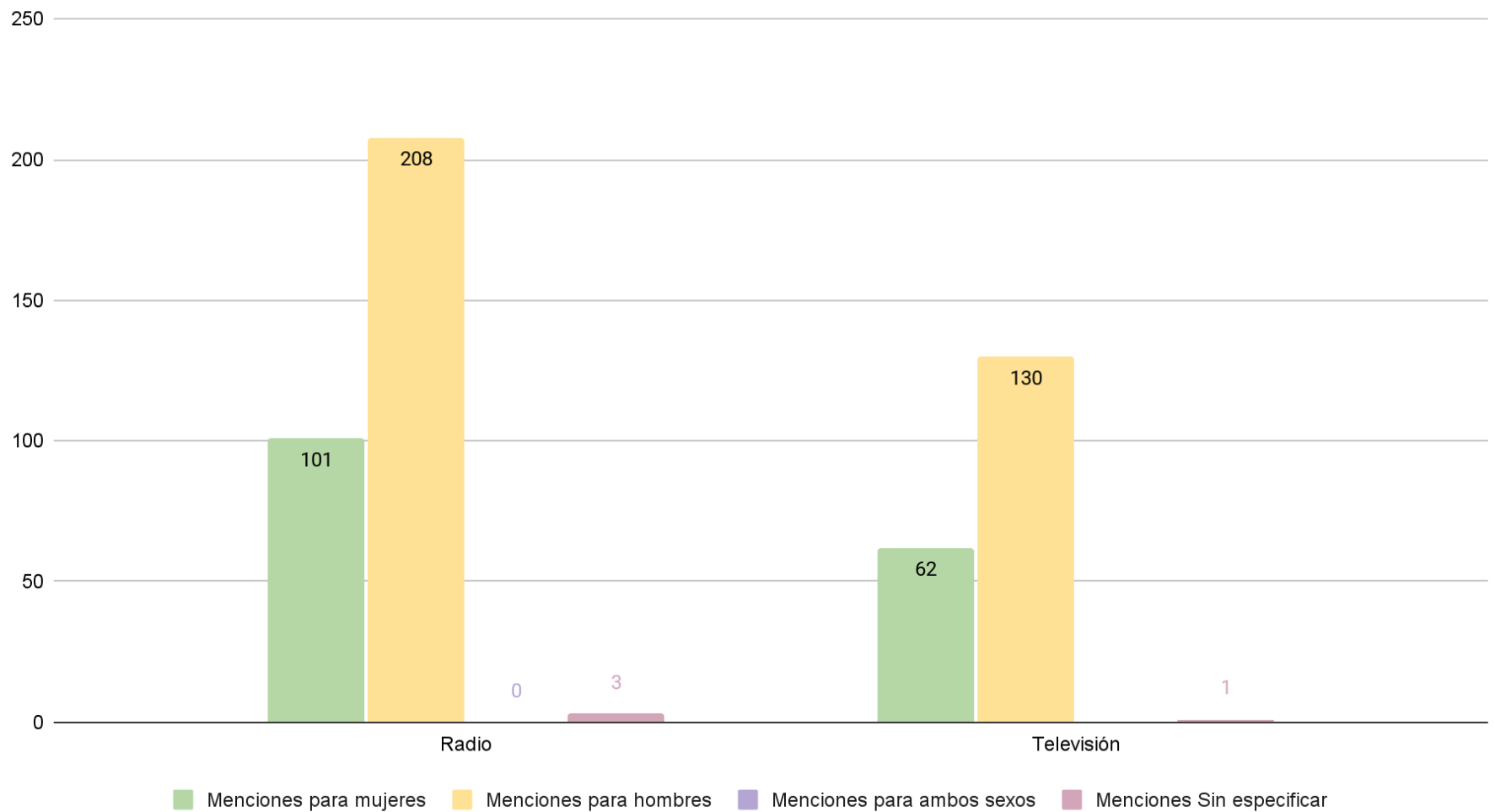
Gráfica 30. Jerarquización de las piezas de monitoreo en radio y televisión



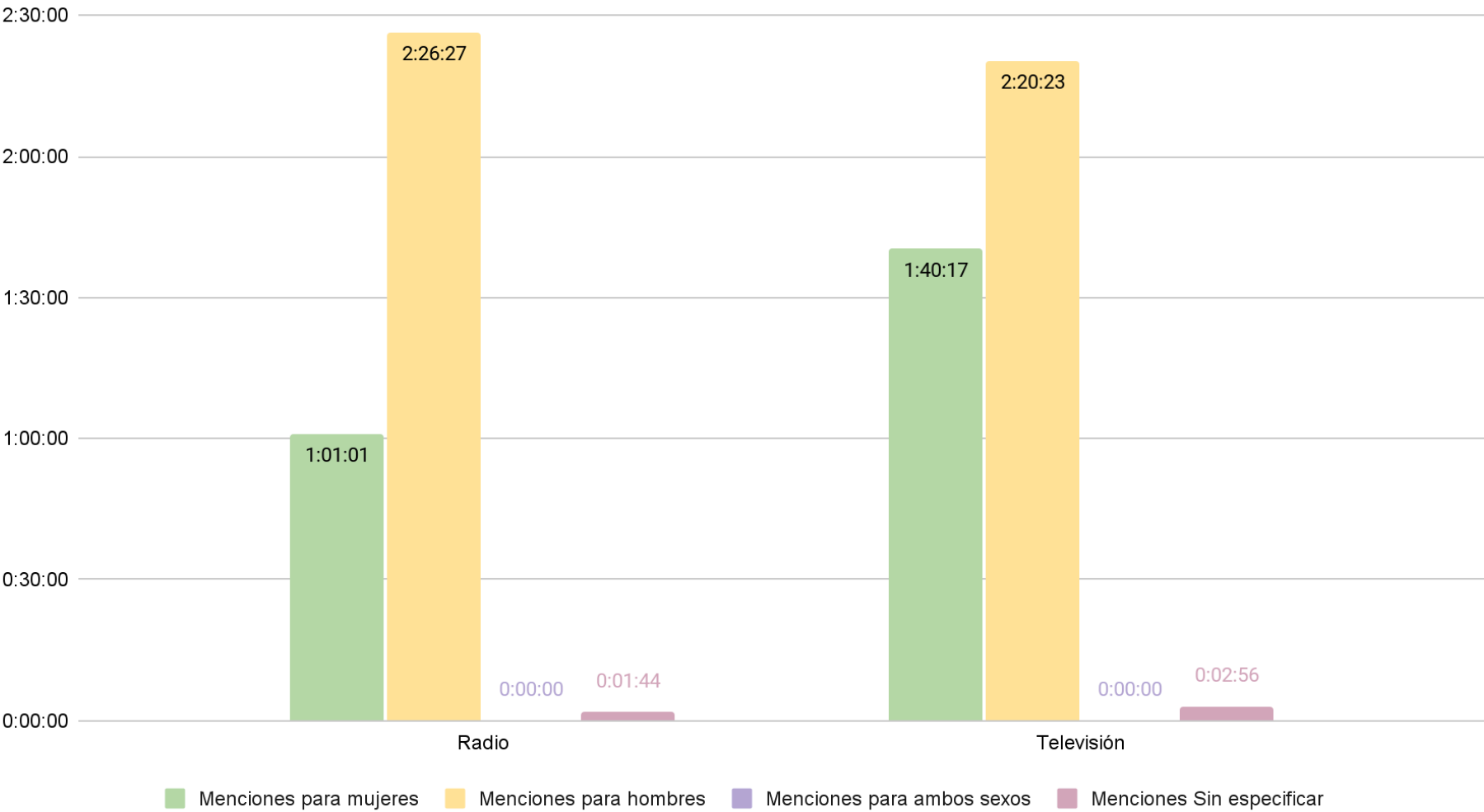
Gráfica 31. Segmento de las piezas de monitoreo en radio y televisión



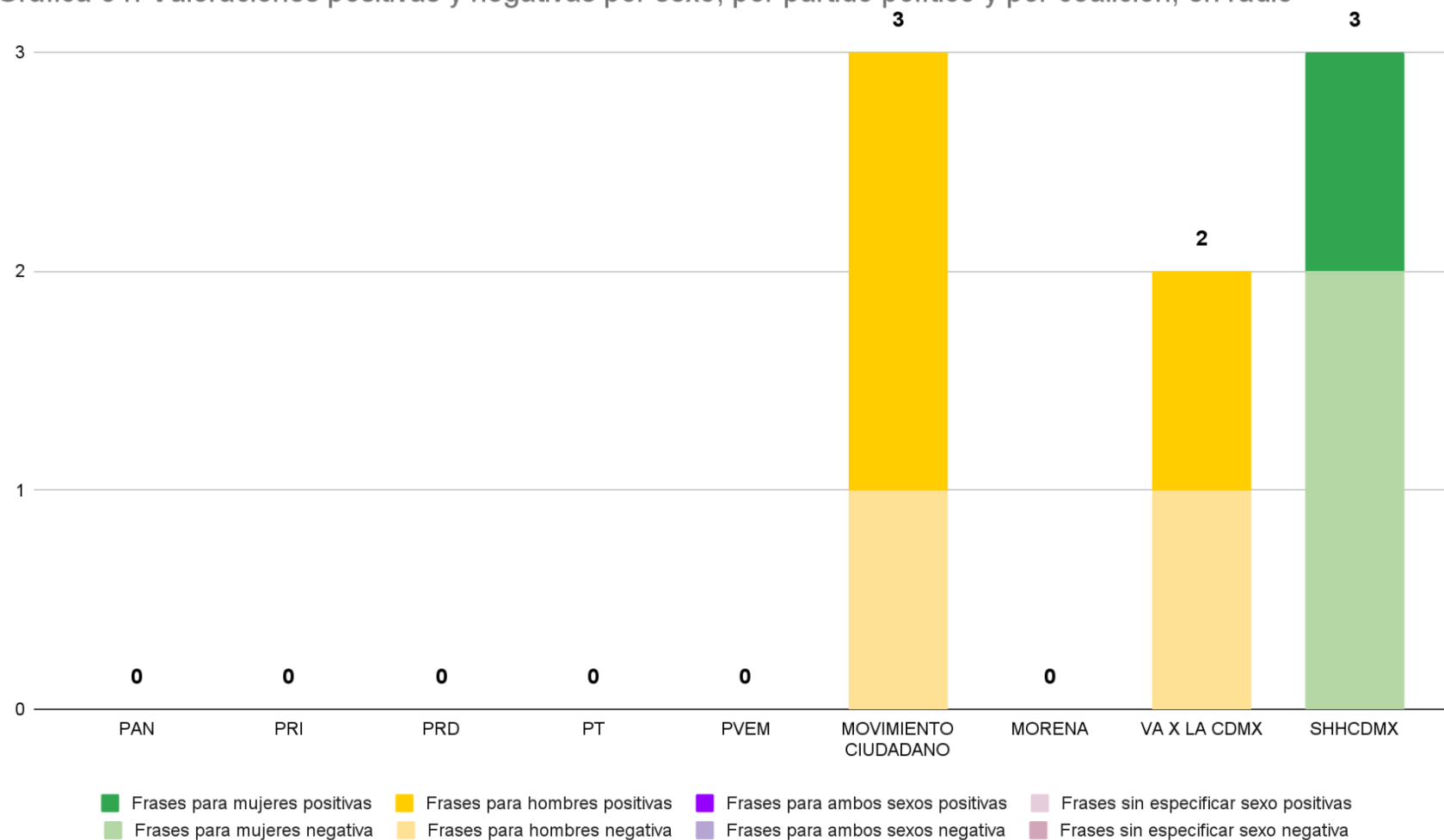
Gráfica 32. Menciones para mujer y hombres en radio y televisión



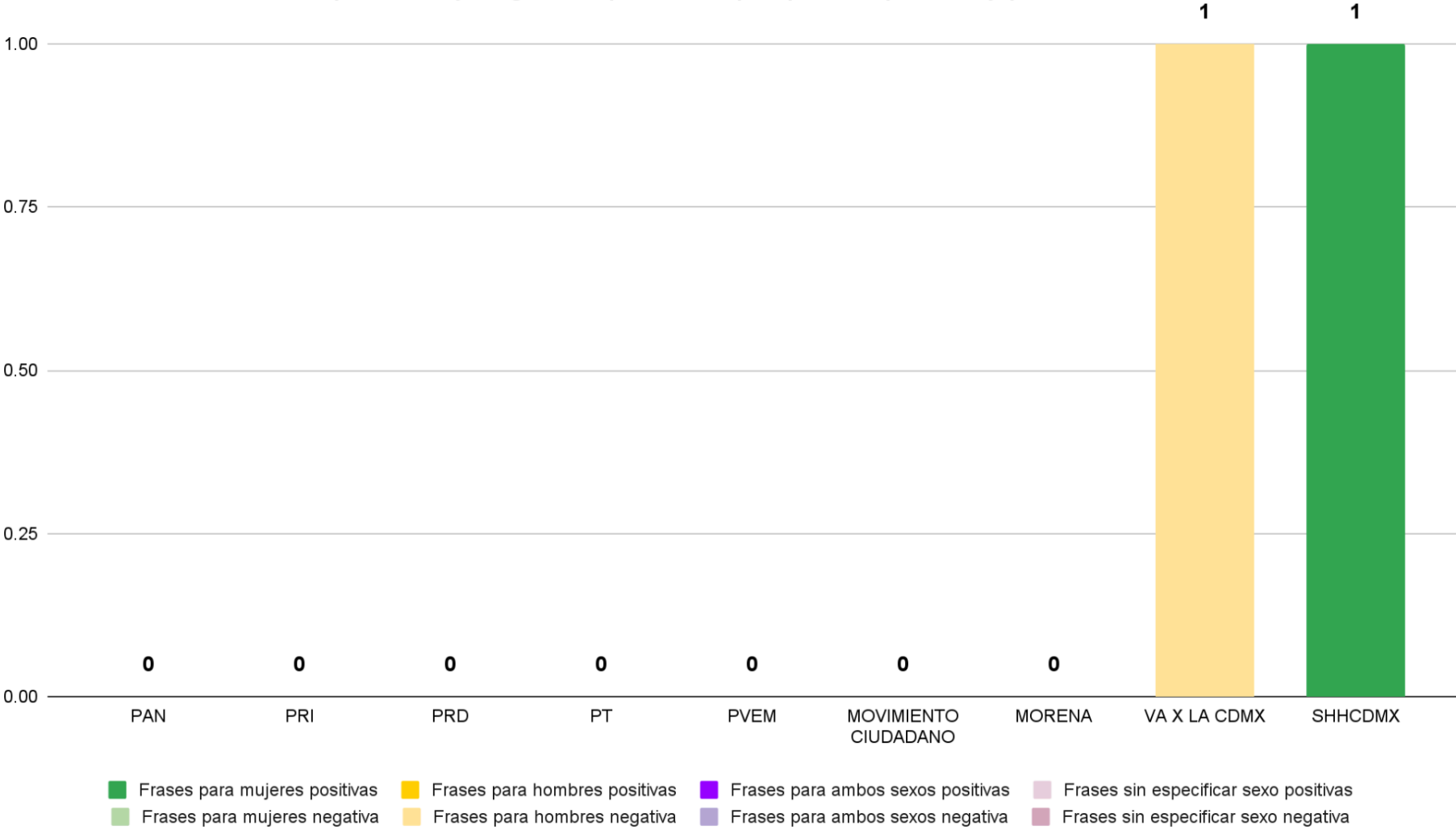
Gráfica 33. Tiempo para mujer y hombres en radio y televisión



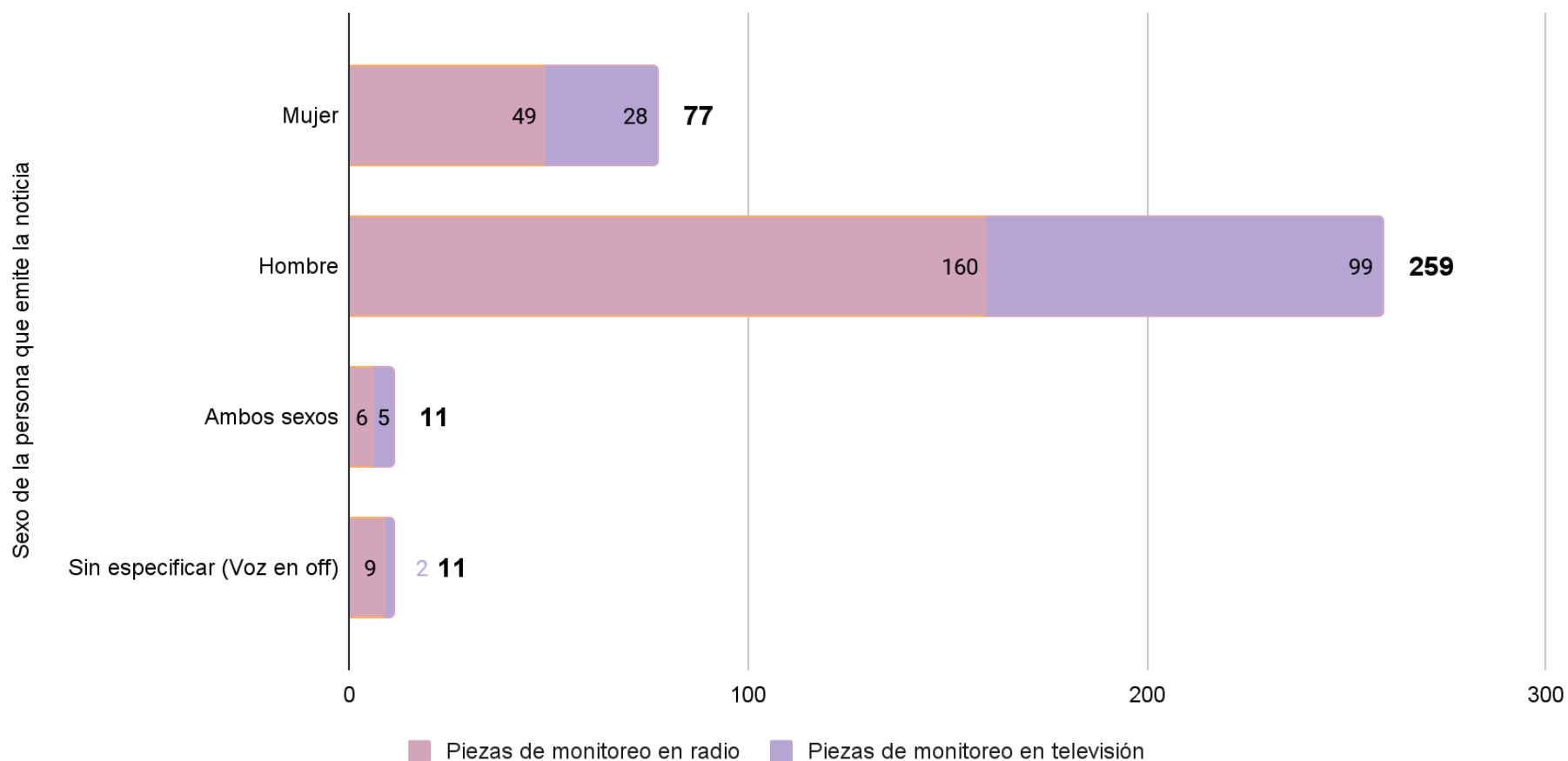
Gráfica 34. Valoraciones positivas y negativas por sexo, por partido político y por coalición, en radio



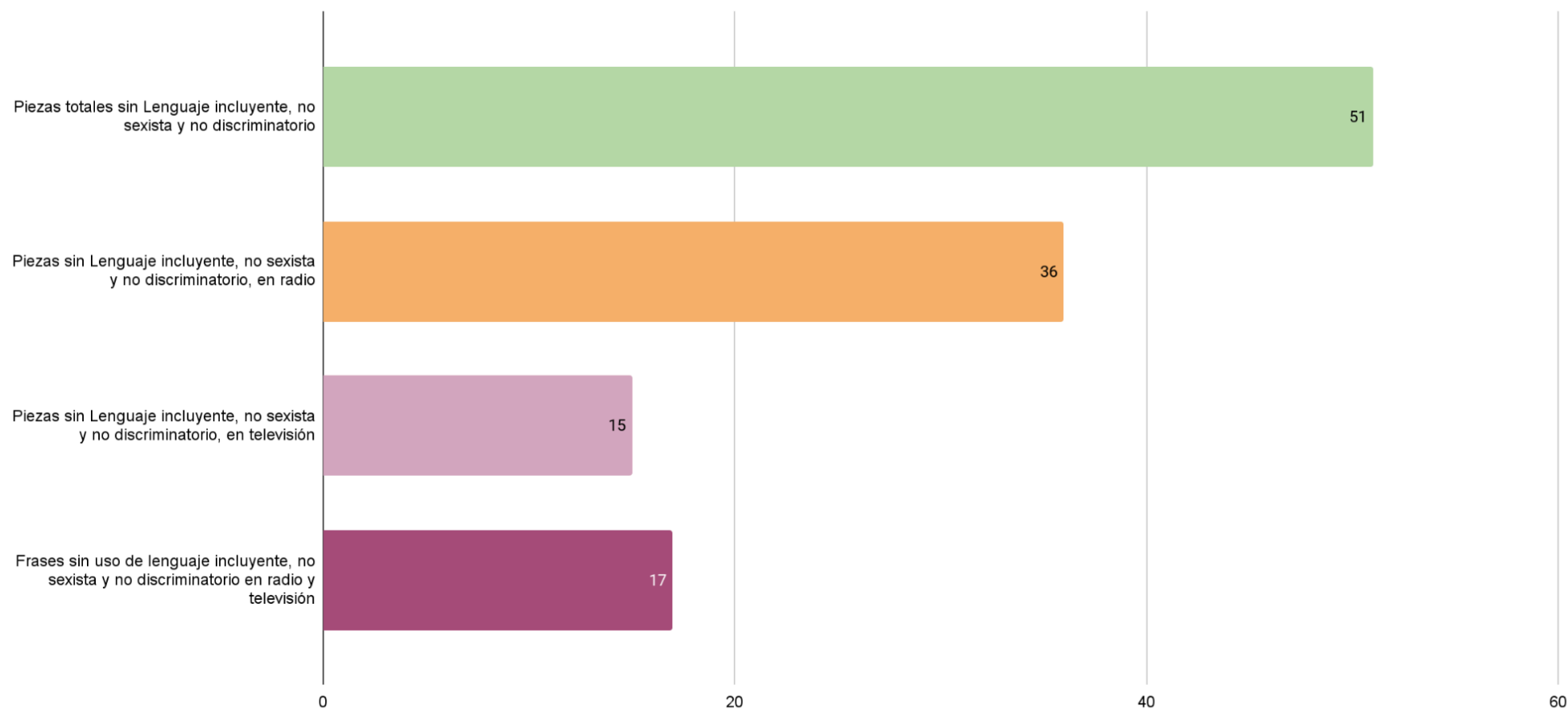
Gráfica 35. Valoraciones positivas y negativas por sexo, por partido político y por coalición, en televisión



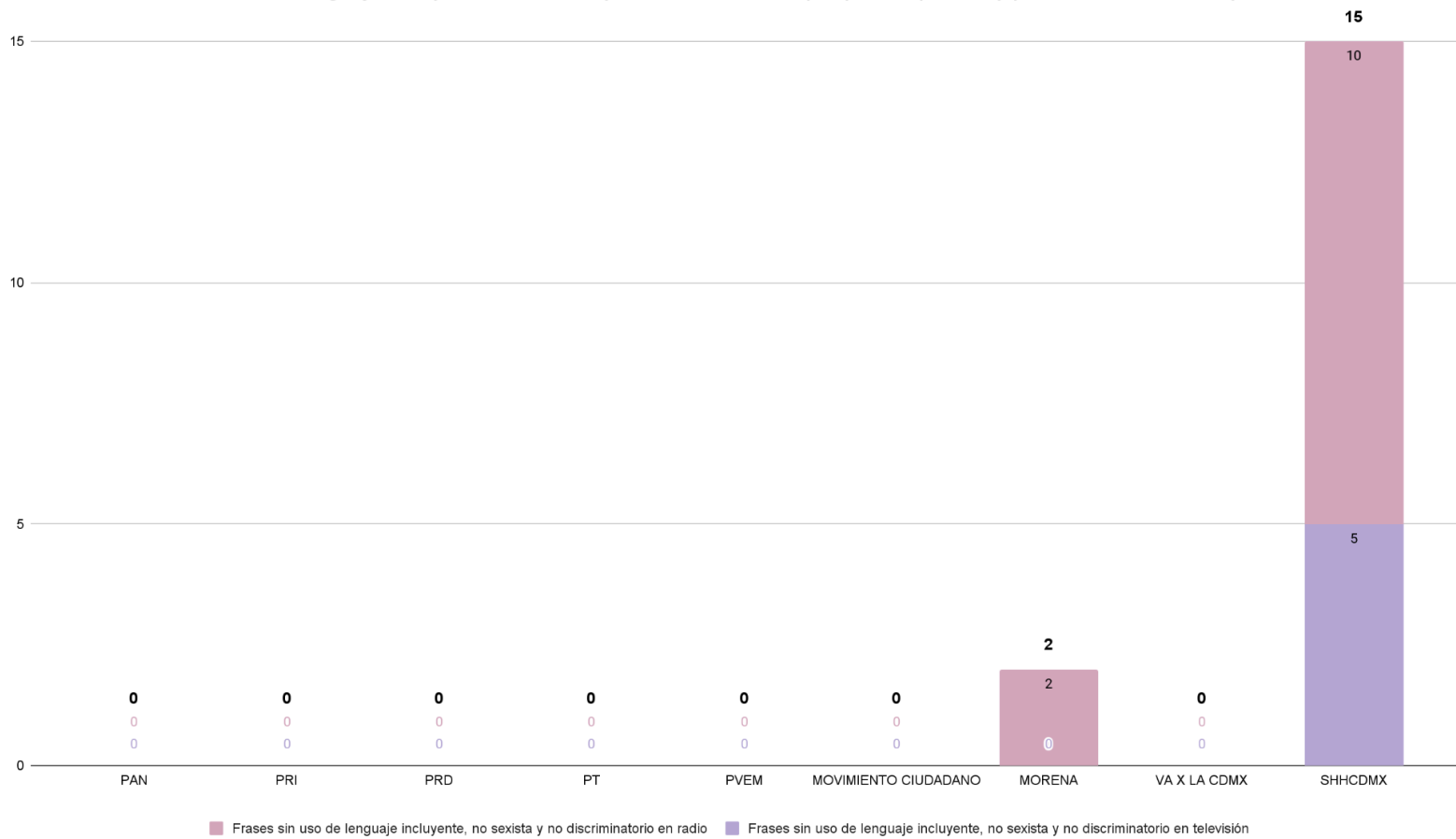
Gráfica 36. Sexo de la persona que emite la noticia, en radio y televisión



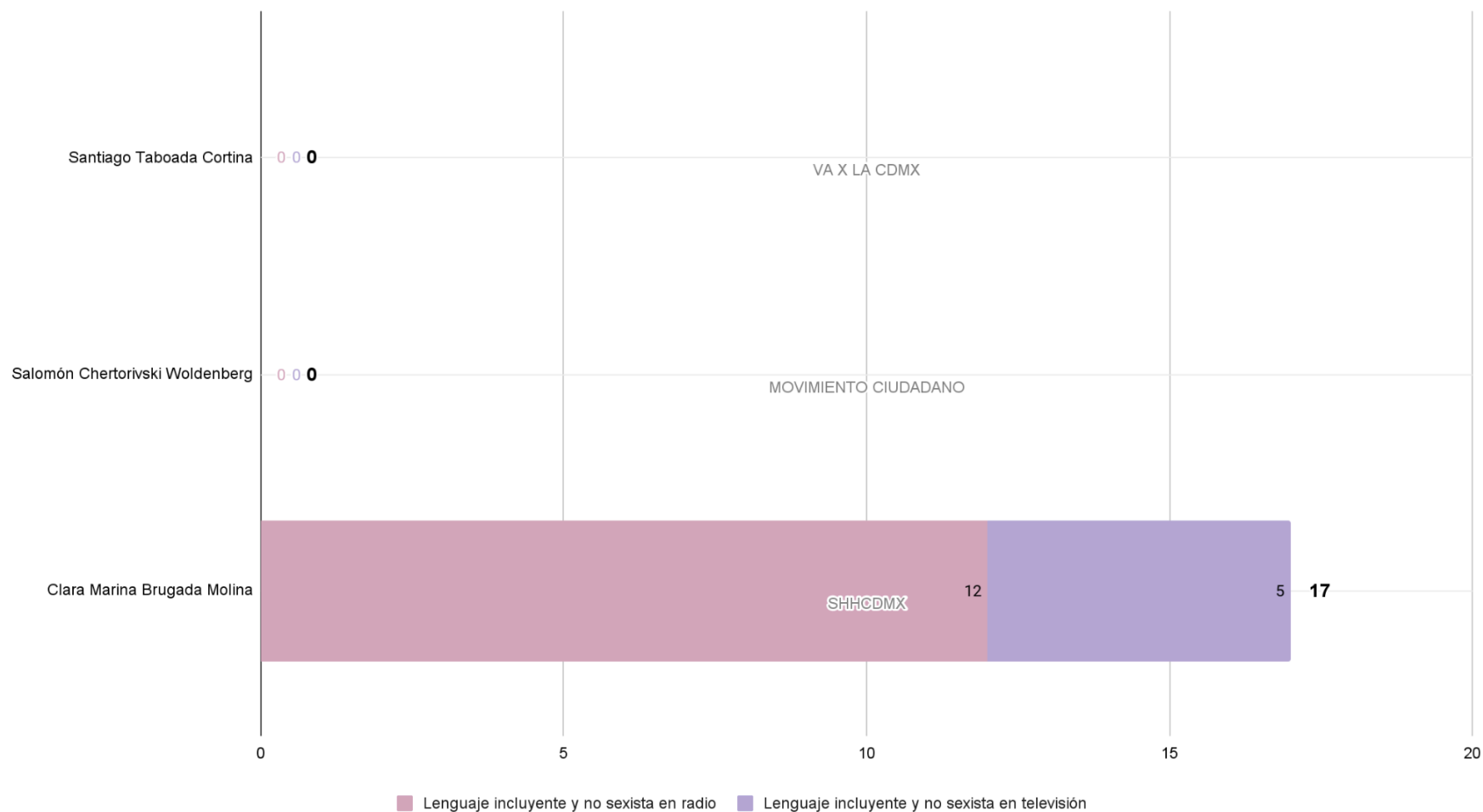
Gráfica 37. Piezas de monitoreo sin uso de Lenguaje incluyente no sexista y no discriminatorio, en ambos medios



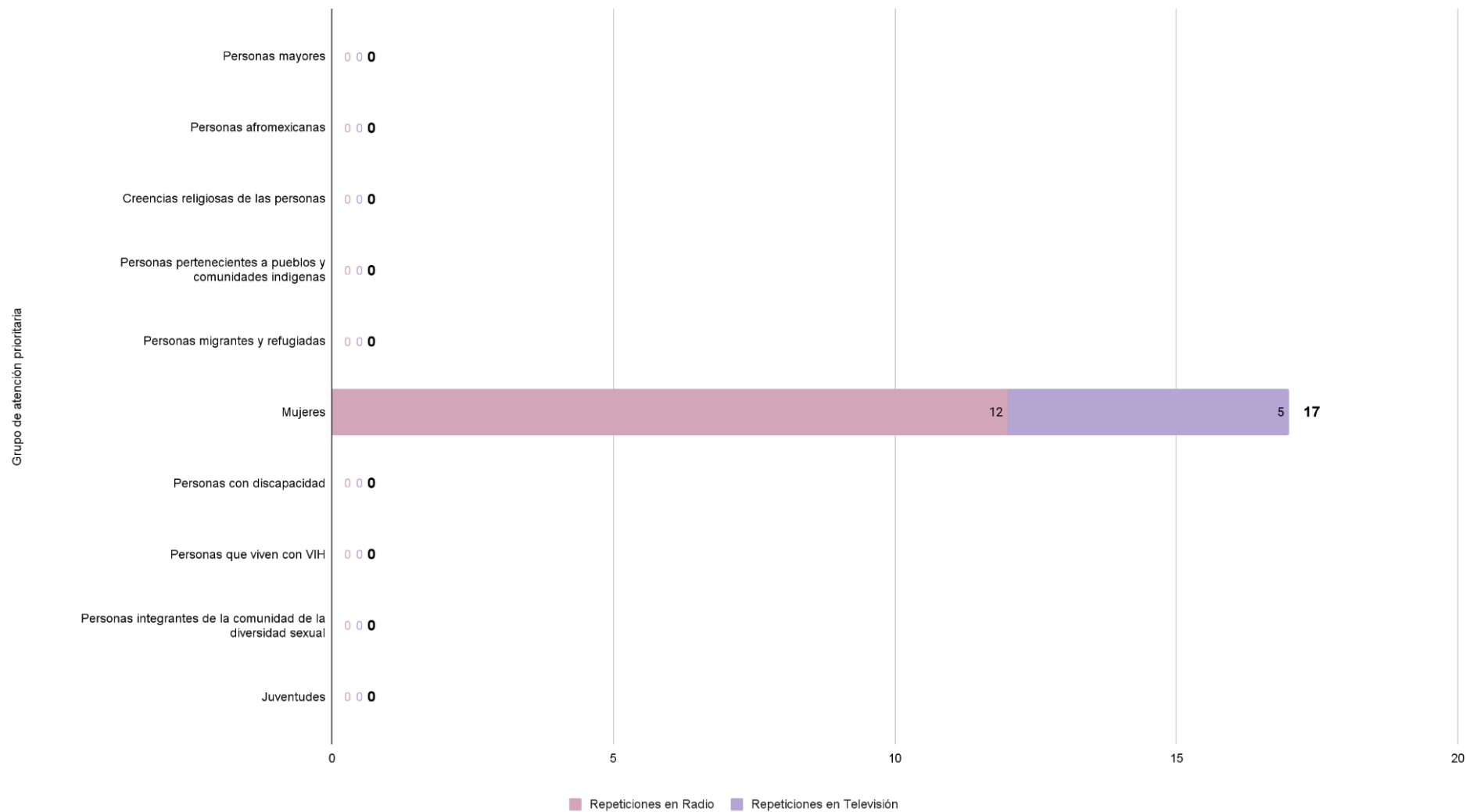
Gráfica 38. Frases sin uso de lenguaje incluyente, no sexista y no discriminatorio, por partido político y por coalición en radio y televisión



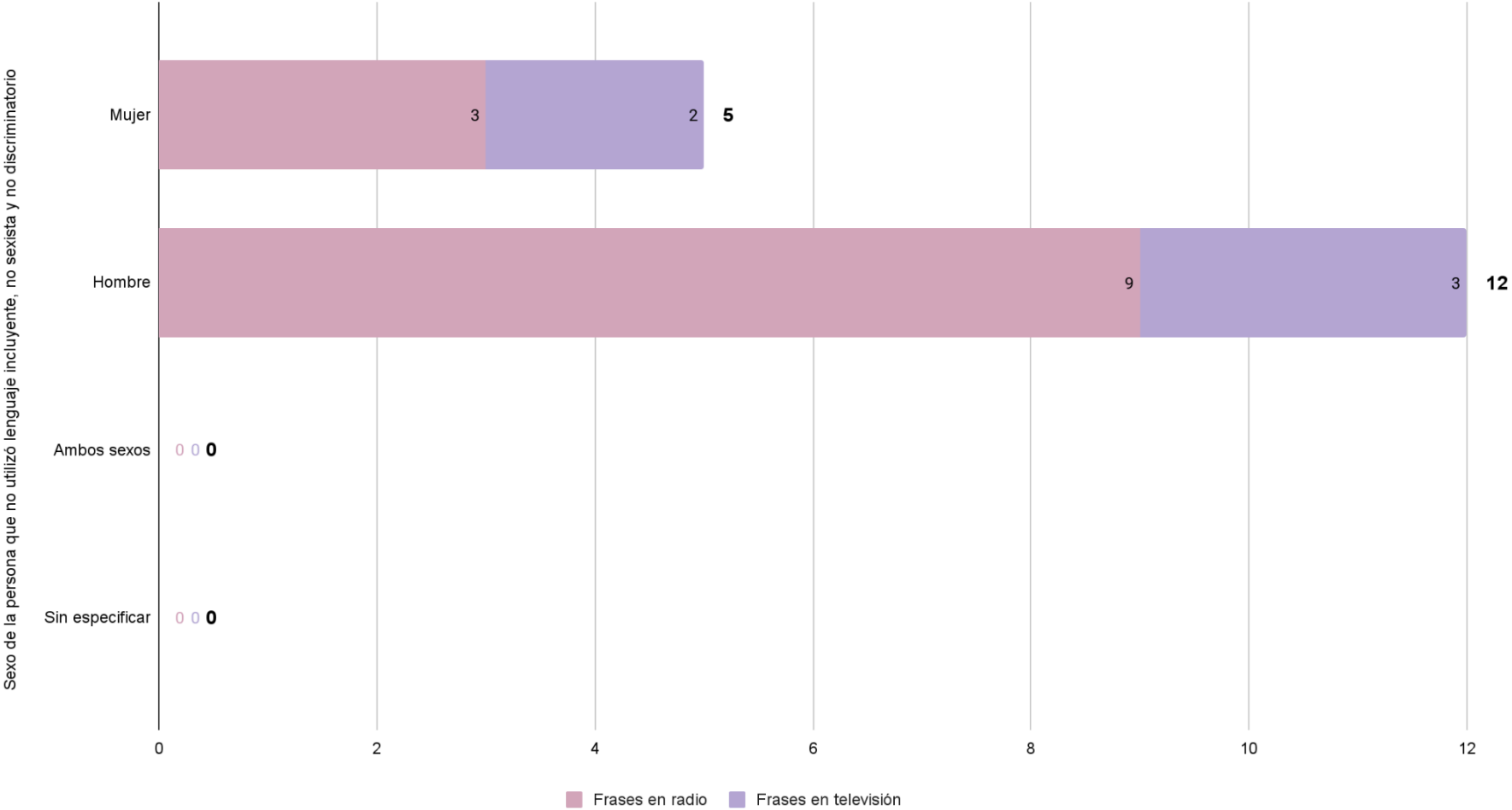
Gráfica 39. Frases sin uso de lenguaje incluyente, no sexista y no discriminatorio, por persona en radio y televisión



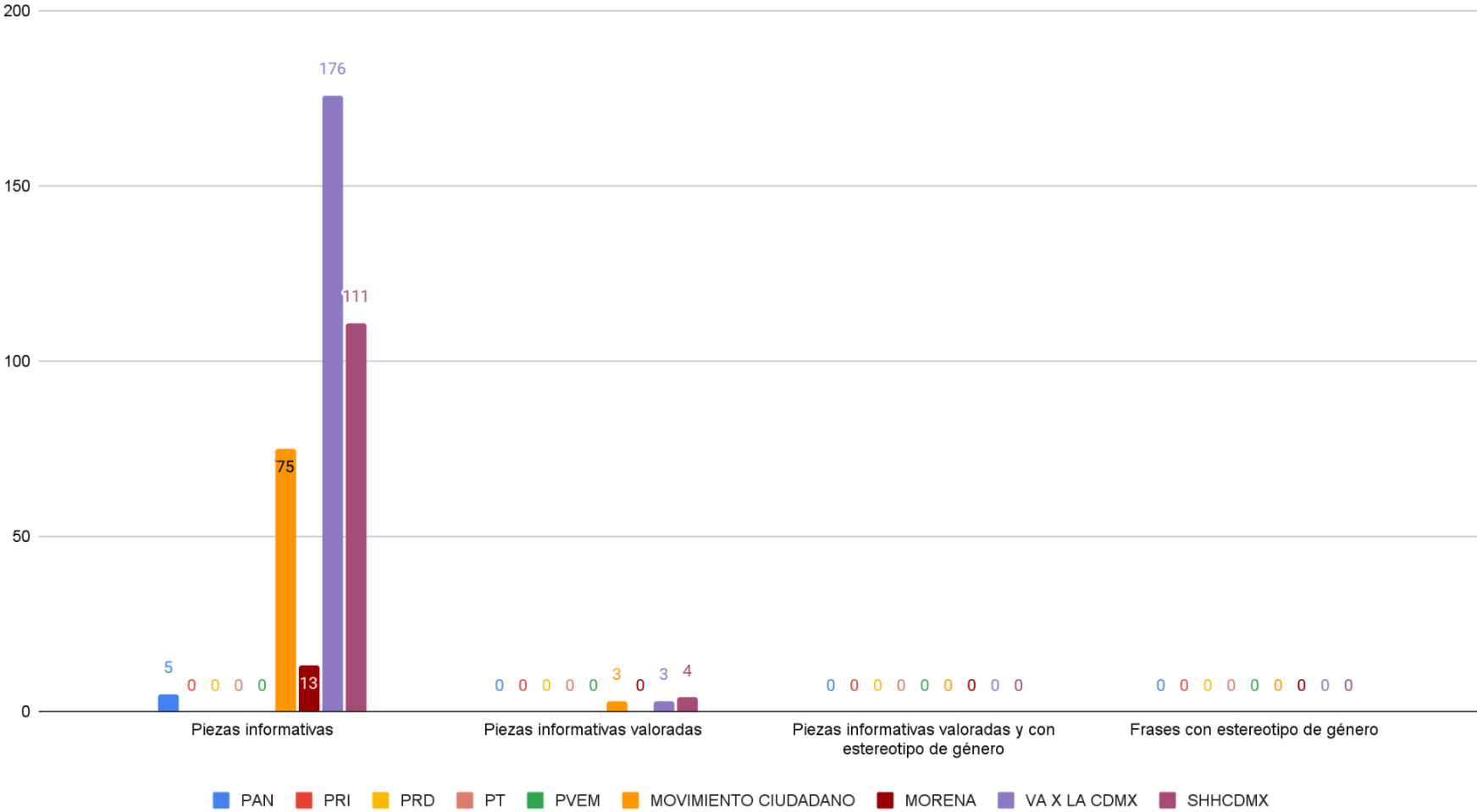
Gráfica 40. Repeticiones por Grupo de atención prioritaria en frases sin uso de lenguaje incluyente, no sexista y no discriminatorio en radio y televisión



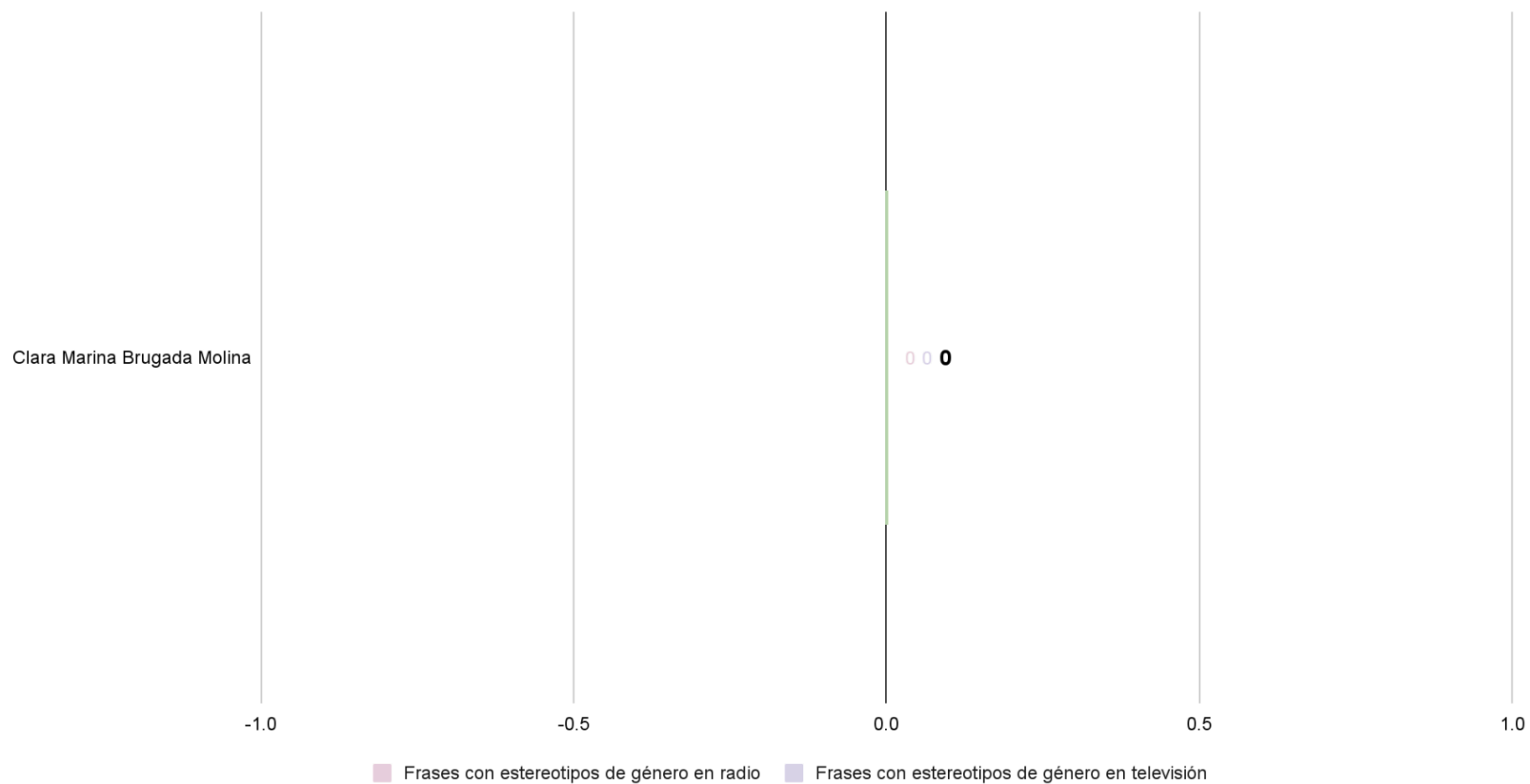
Gráfica 41. Sexo de la persona del medio que emitió frases sin lenguaje incluyente, no sexista y no discriminatorio



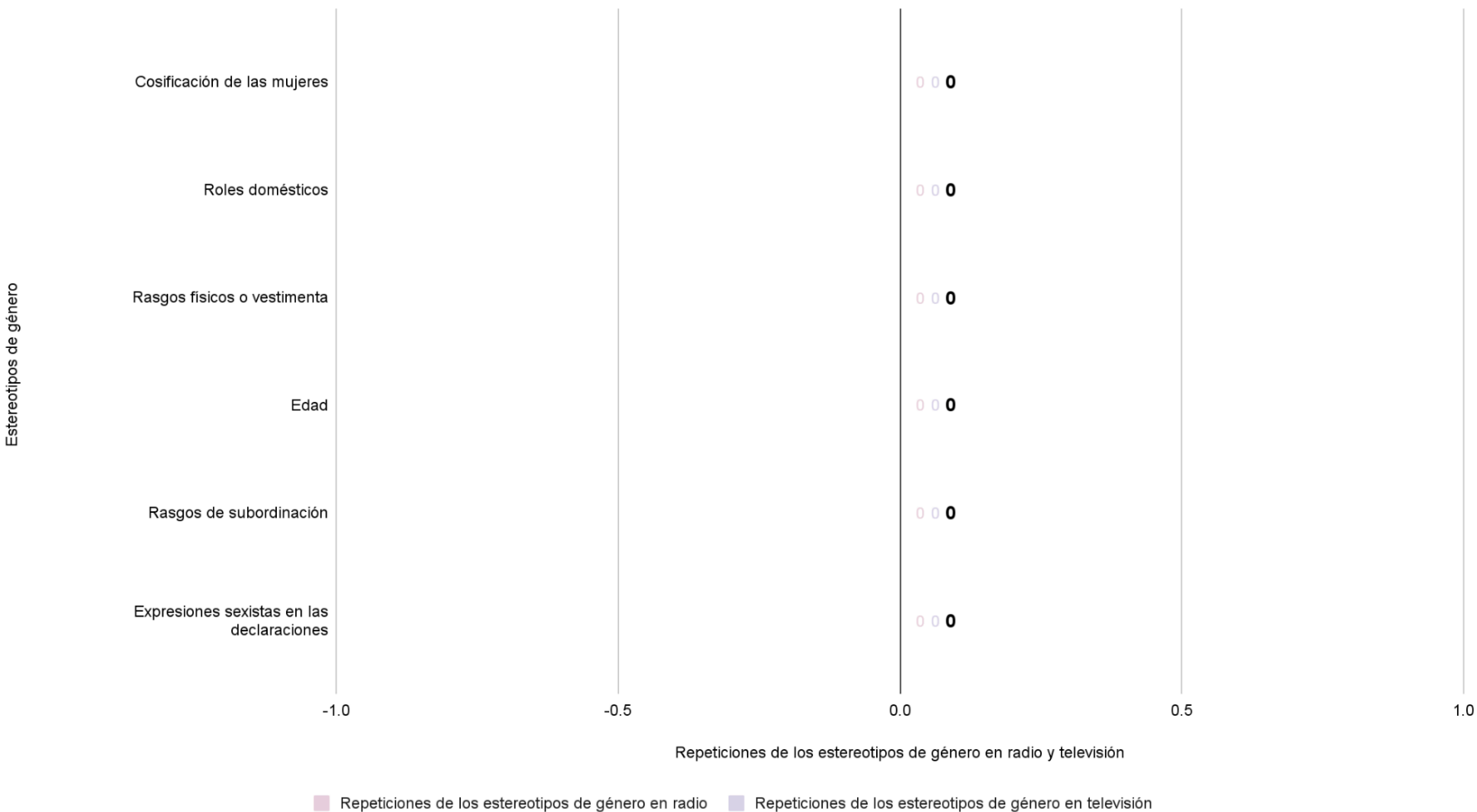
Gráfica 42. Piezas informativas valoradas y con frases con estereotipo de género en ambos medios



Gráfica 43. Frases con estereotipo de género por persona en radio y en televisión



Gráfica 44. Repeticiones de los estereotipos de género registradas en las piezas valoradas en radio y televisión



Gráfica 45. Repeticiones de los estereotipos de género registradas en las piezas valoradas, por sexo de quien reporta en ambos medios

