

INSTITUTO ELECTORAL DE LA CIUDAD DE MÉXICO

# ALCALDÍAS

MONITOREO DE CAMPAÑAS DEL  
PROCESO ELECTORAL LOCAL ORDINARIO  
2023-2024

## INFORME EJECUTIVO



# Tabla de Contenido

<b>Tabla de Contenido.....</b>	<b>1</b>
<b>Introducción.....</b>	<b>3</b>
<b>Actores políticos.....</b>	<b>3</b>
<b>Nota metodológica.....</b>	<b>3</b>
<b>Resultados generales.....</b>	<b>6</b>
Campanías para las Alcaldías de la Ciudad de México.....	6
<b>Resultados por cada una de las variables.....</b>	<b>8</b>
<b>Radio y televisión.....</b>	<b>8</b>
I. Tiempo de transmisión.....	8
Por alcaldía.....	10
Radio.....	12
Televisión.....	13
II. Géneros periodísticos.....	14
Piezas informativas en radio y televisión.....	17
Radio.....	19
Televisión.....	21
III. Valoración de la información.....	23
Radio y televisión.....	23
Radio.....	23
Televisión.....	24
IV. Recursos técnicos utilizados para presentar la información.....	25
Radio.....	26
Televisión.....	27
V. Ubicación o jerarquización de la información.....	28
A) Jerarquización de la pieza informativa.....	28
B) Segmento del tiempo en que apareció la información.....	29
VI. Género.....	30
Menciones para mujeres y hombres en radio y televisión.....	30
Valoración en radio para mujeres y hombres.....	30
Valoración en televisión para mujeres y hombres.....	31
Géneros periodísticos para mujeres y hombres.....	32
Recurso técnico para mujeres y hombres.....	38
Jerarquización de la información para mujeres y hombres.....	46
Segmento del tiempo para mujeres y hombres.....	52
Sexo de la persona que emite la noticia, en radio y televisión.....	60
VII. Igualdad de género y no discriminación.....	61
Uso de lenguaje incluyente, no sexista y no discriminatorio.....	61



## INFORME EJECUTIVO

INSTITUTO ELECTORAL DE LA CIUDAD DE MÉXICO  
MONITOREO DE CAMPAÑAS 2024  
PROCESO ELECTORAL LOCAL ORDINARIO 2023-2024

Sexo de la persona que emite la noticia sin uso de lenguaje incluyente, no sexista y no discriminatorio, en radio y televisión.....	64
VIII. Violencia política contra las mujeres en razón de género.....	65
Presencia de estereotipos de género.....	66
IX. Reporte de los resultados de las encuestas.....	68
<b>Anexo Gráfico.....</b>	<b>69</b>



# Introducción

Informe que presenta la Facultad de Ciencias Políticas y Sociales de la Universidad Nacional Autónoma de México al Instituto Electoral de la Ciudad de México (IECM), en relación con el monitoreo de programas de radio y televisión que difundan noticias durante el periodo de campañas del Proceso Electoral Local Ordinario 2023-2024 en la Ciudad de México, de acuerdo con el catálogo aprobado por la Junta Administrativa del IECM.

(Periodo del 13 al 19 de mayo de 2024).

## Actores políticos

A continuación se muestran los actores políticos que participan en el proceso electoral con sus siglas correspondientes:

<i>Partido político / Coalición / Candidatura común / Candidatura sin partido político</i>	<i>Siglas</i>
Partido Acción Nacional	PAN
Partido Revolucionario Institucional	PRI
Partido de la Revolución Democrática	PRD
Partido del Trabajo	PT
Partido Verde Ecologista de México	PVEM
Movimiento Ciudadano	MOVIMIENTO CIUDADANO
Morena	MORENA
Va X la Ciudad de México	VA X LA CDMX
Seguiremos Haciendo Historia en la Ciudad de México	SHHCDMX
Candidatura Sin Partido Político	CSPP

\* El orden de los actores políticos corresponde a la forma en que aparecen en la sección de Partidos Políticos en la página del IECM.

## Nota metodológica

Para efectos de interpretar el presente reporte, se debe hacer distinción entre los siguientes conceptos, dado que no todas las cifras del conteo coincidirán entre ellas, debido a las variables consideradas en cada elemento de análisis:

- **Pieza de monitoreo.** Unidad de análisis que contiene todas las variables, es decir, la fracción o las fracciones generadas por la división de la información presentada a lo largo de la transmisión del noticiario. En la nomenclatura de esta metodología, una pieza de monitoreo equivale a una mención de un partido político o una persona contendiente.
- **Pieza informativa.** Unidad completa de información que se define por las características propias del género periodístico del que se trate. Por ejemplo, un reportaje puede presentarse en el cuerpo del noticiario y en el resumen informativo. En ese caso, se trata de una sola pieza informativa, pero se toman como dos piezas de monitoreo porque se suman los tiempos que haya registrado en ambos casos, lo cual permite una mayor precisión.
- **Valoración.** Se clasifica como información valorada aquella que presente verbalmente adjetivos calificativos o frases idiomáticas que se utilicen como adjetivos y sean mencionadas por la persona conductora o persona reportera del noticiero.
- **Frase.** Enunciado contenido dentro de una pieza de monitoreo que menciona a cualquier grupo de atención prioritaria o bien, a cualquier estereotipo de género de los contemplados en este reporte, siempre que se involucre a un partido político, coalición o a una persona contendiente.
- **Repetición.** Número de veces o frecuencia con que cualquier grupo de atención prioritaria; o cualquier estereotipo de género de los contemplados en este reporte son mencionados dentro de alguna frase o algunas frases.
- Puede haber y habrá variaciones entre el tiempo registrado para los partidos políticos y el tiempo registrado para las personas contendientes. Esto se explica de la siguiente manera: cuando en una pieza se menciona al partido político o a una coalición no siempre se especifica a la persona. Lo mismo ocurre para el conteo de las piezas de monitoreo, piezas informativas y frases valoradas, estereotipadas o sin lenguaje incluyente, no sexista y no discriminatorio.
- **Ambos sexos.** Este enunciado se refiere a aquellas ocasiones en las que fueron referidas y referidos tanto mujeres, como hombres. Aplica en el caso de las personas que enuncian las noticias, así como en el caso de las personas de quienes se brinda la información.
- A fin de dar cuenta precisamente qué se transmitió en los medios de comunicación, este reporte no considera como “menor tiempo” o “con menos menciones” a las candidaturas de partidos políticos o de personas que no tuvieron registros en alguna de las variables analizadas. Esta es la razón de que si en alguna sección un partido político o una persona en candidatura aparecen en ceros, no es posible aplicar el criterio de “menor”.
- Los partidos políticos **PAN, PRI y PRD** conformaron la *coalición VA X LA CDMX*.



- En las contiendas por las Alcaldías de la Ciudad de México, los partidos políticos **PT, PVEM** y **MORENA** conformaron la *candidatura común* **Seguiremos Haciendo Historia en la Ciudad de México**, ello dado que en la Alcaldía Tláhuac los partidos políticos que integran dicho acuerdo político contendrán por separado.
- Habrá ocasiones en las que las menciones del medio impacten directamente a alguno de los partidos políticos que conforman a la coalición o a la candidatura común y no a la alianza política en sí.
- Se dará preferencia a relacionar a una persona abanderada por la coalición o la candidatura común correspondiente, a menos que la forma en que el medio presente la información resalte de forma importante a alguno de los partidos que la conformen.



## INFORME EJECUTIVO

INSTITUTO ELECTORAL DE LA CIUDAD DE MÉXICO  
MONITOREO DE CAMPAÑAS 2024  
PROCESO ELECTORAL LOCAL ORDINARIO 2023-2024

# Resultados generales

## Campañas para las Alcaldías de la Ciudad de México

1. En ambos medios, el tiempo total otorgado a las campañas fue de **7 horas, 43 minutos, 9 segundos (Gráfica 1)**. Las candidaturas con más tiempo de transmisión en radio fueron las de la coalición **VA X LA CDMX**; mientras que en televisión fueron las de la coalición **VA X LA CDMX (Gráfica 4 y Gráfica 5)**.
2. El total de menciones en radio y televisión fue de **359 (Gráfica 1)**, de las cuales **263** corresponden a radio (**Gráfica 4**) y **96** a televisión (**Gráfica 5**).
3. En los medios monitoreados, se mencionó más a la coalición **VA X LA CDMX**; mientras que los partidos políticos menos mencionados fueron **PRI y PRD (Gráfica 1)**.
4. Las candidaturas con mayor cobertura de **tiempo** fueron las de la Alcaldía **Cuauhtémoc**; mientras que las Alcaldías con menor cobertura fueron **Azcapotzalco, La Magdalena Contreras, Miguel Hidalgo, Milpa Alta, Tlalpan, Venustiano Carranza y Xochimilco (Gráfica 2A y 2B)**.
5. El género periodístico más utilizado en radio y televisión fue **Nota informativa (Gráfica 8)**.
6. Las candidaturas con más valoraciones tanto positivas como negativas fueron las de la coalición **VA X LA CDMX (Gráfica 13)**.
7. Las candidaturas con mayor número de **valoraciones positivas** fueron de la Alcaldía **Cuauhtémoc**, de la coalición **VA X LA CDMX (Gráfica 14A y 14B)**; mientras que la coalición **VA X LA CDMX** recibió todas las **valoraciones negativas (Gráfica 15A y 15B)**.
8. El recurso técnico más utilizado en radio fue **Sólo cita (Gráfica 22)**.
9. El recurso técnico más utilizado en televisión fue **Voz e imagen (Gráfica 23)**.
10. La mayor parte de la información emitida tanto en radio como en televisión fue presentada **Sin relación con el resumen introductorio (Gráfica 26)**.
11. La mayor parte de la información se presentó en los segmentos **Del minuto cinco al quince y Del minuto treinta al sesenta (Gráfica 27)**.
12. En radio y televisión se registraron **307 menciones de género** para mujeres; **29** para hombres, **5** para ambos sexos y **18 menciones** no incluyeron especificación de género (**Gráfica 28**).



INFORME  
EJECUTIVO

INSTITUTO ELECTORAL DE LA CIUDAD DE MÉXICO  
MONITOREO DE CAMPAÑAS 2024  
PROCESO ELECTORAL LOCAL ORDINARIO 2023-2024



13. En cuanto al tiempo dedicado a candidatas y candidatos en radio y televisión, se registraron **6 horas, 51 minutos, 33 segundos** para mujeres; **39 minutos, 47 segundos** para hombres; **4 minutos, 51 segundos** para ambos sexos y **6 minutos, 58 segundos** no incluyeron especificación de género (**Gráfica 29**).
14. Se registraron **14 piezas de monitoreo** sin hacer uso de lenguaje incluyente, no sexista y no discriminatorio (**Gráfica 33**).
15. El grupo de atención prioritaria más vulnerado en los dos medios fue **Mujeres** (**Gráfica 35**).
16. No se registraron **piezas de monitoreo con estereotipo de género** ni en radio ni en televisión (**Gráfica 37**).
17. Ningún estereotipo de género tuvo repeticiones en los dos medios (**Gráfica 39**).



## INFORME EJECUTIVO

INSTITUTO ELECTORAL DE LA CIUDAD DE MÉXICO  
MONITOREO DE CAMPAÑAS 2024  
PROCESO ELECTORAL LOCAL ORDINARIO 2023-2024



# Resultados por cada una de las variables

## Radio y televisión

### I. Tiempo de transmisión

Consiste en el tiempo que cada noticiario dedica a las campañas de partidos políticos, coalición, candidatura común, así como candidatas, candidatos y/o candidatura sin partido político. Se mide el tiempo efectivo en minutos y segundos y se presenta en forma de porcentaje. El tiempo total resulta de la suma de los tiempos registrados correspondientes a cada uno de los partidos políticos.

En caso de que la pieza de monitoreo sea específica para un partido político, así como para una candidata o un candidato, se le otorgará el tiempo total, aunque se mencione circunstancialmente a otro partido político. Si la pieza de monitoreo se refiere de manera general a las campañas de diferentes partidos, coalición, candidatura común o persona con candidatura sin partido político se otorgará el mismo tiempo entre aquellos que se mencionen.

A continuación se muestran los resultados obtenidos en este periodo para esta variable:



## INFORME EJECUTIVO

INSTITUTO ELECTORAL DE LA CIUDAD DE MÉXICO  
MONITOREO DE CAMPAÑAS 2024  
PROCESO ELECTORAL LOCAL ORDINARIO 2023-2024

Radio y televisión

El tiempo total dedicado a candidaturas fue de **7 horas, 43 minutos, 9 segundos**. Las candidaturas con más tiempo de transmisión fueron las de la coalición **VA X LA CDMX**. Las candidaturas con menos tiempo de transmisión fueron las de los partidos políticos **PRI** y **PRD** (**Gráfica 1**).

Tabla 1.  
Piezas de monitoreo y Tiempo de transmisión en radio y televisión

Partido político / Coalición / Candidatura común / CSPP	Piezas de monitoreo	Tiempo total	Porcentaje
PAN	4	0:00:56	0.20%
PRI	1	0:00:12	0.04%
PRD	1	0:00:12	0.04%
PT	2	0:00:31	0.11%
PVEM	2	0:00:31	0.11%
MOVIMIENTO CIUDADANO	9	0:05:59	1.29%
MORENA	20	0:21:53	4.72%
VA X LA CDMX	278	6:17:45	81.56%
SHHCDMX	36	0:50:35	10.92%
CSPP	6	0:04:35	0.99%
Total	359	7:43:09	100.00%

Por alcaldía

En el siguiente cuadro se muestra el tiempo destinado a cada partido político, coalición, candidatura común o candidato sin partido político, por alcaldía (**Gráfica 2A y 2B**).

Tabla 2.  
Tiempo de transmisión por partido político, coalición, candidatura común o candidatura sin partido político, por alcaldía, en ambos medios

Alcaldía	PAN	PRI	PRD	PT	PVEM	MOVIMIENTO CIUDADANO	MORENA	VA X LA CDMX	SHHCDMX	CSPP	Total
Álvaro Obregón	0:00:35	0:00:12	0:00:12	0:00:12	0:00:12	0:00:31	0:00:12	0:03:23	0:00:19	0:00:00	0:05:48
Azcapotzalco	0:00:12	0:00:12	0:00:12	0:00:12	0:00:12	0:00:31	0:00:12	0:00:19	0:01:14	0:00:00	0:03:16
Benito Juárez	0:00:17	0:00:12	0:00:12	0:00:12	0:00:12	0:00:42	0:00:51	0:10:23	0:02:07	0:00:00	0:15:08
Coyoacán	0:00:12	0:00:12	0:00:12	0:00:12	0:00:12	0:00:31	0:00:12	0:11:13	0:11:11	0:00:00	0:24:07
Cuajimalpa de Morelos	0:00:12	0:00:12	0:00:12	0:00:12	0:00:12	0:02:02	0:01:07	0:06:14	0:04:57	0:00:00	0:15:20
Cuauhtémoc	0:00:28	0:00:12	0:00:12	0:00:12	0:00:12	0:00:31	0:18:01	5:42:23	0:25:44	0:00:00	6:27:55
Gustavo A. Madero	0:00:12	0:00:12	0:00:12	0:00:12	0:00:12	0:01:34	0:01:07	0:01:22	0:01:22	0:00:00	0:06:25
Iztacalco	0:00:12	0:00:12	0:00:12	0:00:12	0:00:12	0:00:41	0:02:02	0:06:23	0:06:50	0:04:35	0:21:31
Iztapalapa	0:00:28	0:00:12	0:00:12	0:00:12	0:00:12	0:02:45	0:03:06	0:04:55	0:04:20	0:00:00	0:16:22
La Magdalena Contreras	0:00:12	0:00:12	0:00:12	0:00:12	0:00:12	0:00:31	0:01:07	0:00:19	0:00:19	0:00:00	0:03:16
Miguel Hidalgo	0:00:12	0:00:12	0:00:12	0:00:12	0:00:12	0:00:31	0:00:12	0:01:14	0:00:19	0:00:00	0:03:16
Milpa Alta	0:00:12	0:00:12	0:00:12	0:00:12	0:00:12	0:00:31	0:01:07	0:00:19	0:00:19	0:00:00	0:03:16
Tláhuac	0:00:12	0:00:12	0:00:12	0:00:31	0:00:31	0:00:31	0:01:26	0:00:19	0:00:19	0:00:00	0:04:13
Tlalpan	0:00:12	0:00:12	0:00:12	0:00:12	0:00:12	0:00:31	0:01:07	0:00:19	0:00:19	0:00:00	0:03:16
Venustiano Carranza	0:00:12	0:00:12	0:00:12	0:00:12	0:00:12	0:00:31	0:00:12	0:00:19	0:01:14	0:00:00	0:03:16
Xochimilco	0:00:12	0:00:12	0:00:12	0:00:12	0:00:12	0:00:31	0:01:07	0:00:19	0:00:19	0:00:00	0:03:16
Total	0:04:12	0:03:12	0:03:12	0:03:31	0:03:31	0:13:25	0:33:08	6:29:43	1:01:12	0:04:35	8:39:41

Las candidaturas con mayor cobertura de **tiempo** fueron las de la Alcaldía **Cuauhtémoc**; mientras que las Alcaldías con menor cobertura fueron **Azcapotzalco, La Magdalena Contreras, Miguel Hidalgo, Milpa Alta, Tlalpan, Venustiano Carranza y Xochimilco** (**Gráfica 2A y 2B**).

En el siguiente cuadro se muestran las piezas de monitoreo destinadas a cada partido político, coalición, candidatura común o candidatura sin partido político, por alcaldía (**Gráfica 3A y 3B**).

**Tabla 3.**  
Piezas de monitoreo por partido político, coalición, candidatura común o candidatura sin partido político, por alcaldía, en ambos medios

Alcaldía	PAN	PRI	PRD	PT	PVEM	MOVIMIENTO CIUDADANO	MORENA	VA X LA CDMX	SHHCDMX	CSPP	Total
Álvaro Obregón	2	1	1	1	1	2	1	6	1	0	16
Azcapotzalco	1	1	1	1	1	2	1	1	2	0	11
Benito Juárez	2	1	1	1	1	3	4	7	3	0	23
Coyoacán	1	1	1	1	1	2	1	5	6	0	19
Cuajimalpa de Morelos	1	1	1	1	1	4	2	4	6	0	21
Cuauhtémoc	2	1	1	1	1	2	13	252	13	0	286
Gustavo A. Madero	1	1	1	1	1	3	2	2	2	0	14
Iztacalco	1	1	1	1	1	2	3	8	9	6	33
Iztapalapa	2	1	1	1	1	4	4	12	5	0	31
La Magdalena Contreras	1	1	1	1	1	2	2	1	1	0	11
Miguel Hidalgo	1	1	1	1	1	2	1	2	1	0	11
Milpa Alta	1	1	1	1	1	2	2	1	1	0	11
Tláhuac	1	1	1	2	2	2	3	1	1	0	14
Tlalpan	1	1	1	1	1	2	2	1	1	0	11
Venustiano Carranza	1	1	1	1	1	2	1	1	2	0	11
Xochimilco	1	1	1	1	1	2	2	1	1	0	11
Total	20	16	16	17	17	38	44	305	55	6	534

Las candidaturas con mayor número de **piezas de monitoreo** fueron las de la Alcaldía **Cuauhtémoc**; mientras que las Alcaldías con menor cobertura fueron **Azcapotzalco**, **La Magdalena Contreras**, **Miguel Hidalgo**, **Milpa Alta**, **Tlalpan**, **Venustiano Carranza** y **Xochimilco** (**Gráfica 3A y 3B**).

Radio

Las candidaturas con más tiempo de transmisión fueron las de la coalición **VA X LA CDMX**. Las candidaturas con menos tiempo de transmisión fueron las de los partidos políticos **PRI** y **PRD** (**Gráfica 4**).

Tabla 4.  
Piezas de monitoreo y Tiempo de transmisión en radio

Partido político / Coalición / Candidatura común / CSPP	Piezas de monitoreo	Tiempo total	Porcentaje
PAN	2	0:00:17	0.08%
PRI	1	0:00:12	0.05%
PRD	1	0:00:12	0.05%
PT	2	0:00:31	0.14%
PVEM	2	0:00:31	0.14%
MOVIMIENTO CIUDADANO	3	0:01:40	0.45%
MORENA	19	0:21:44	5.90%
VA X LA CDMX	214	5:10:00	84.17%
SHHCDMX	16	0:31:11	8.47%
CSPP	3	0:02:00	0.54%
Total	263	6:08:18	100.00%

Televisión

Las candidaturas con más tiempo de transmisión fueron las de la coalición **VA X LA CDMX**. Las candidaturas con menos tiempo de transmisión fueron las del partido político **MORENA** (**Gráfica 5**).

Tabla 5.  
Piezas de monitoreo y Tiempo de transmisión en televisión

Partido político / Coalición / Candidatura común / CSPP	Piezas de monitoreo	Tiempo total	Porcentaje
PAN	2	0:00:39	0.69%
PRI	0	0:00:00	0.00%
PRD	0	0:00:00	0.00%
PT	0	0:00:00	0.00%
PVEM	0	0:00:00	0.00%
MOVIMIENTO CIUDADANO	6	0:04:19	4.55%
MORENA	1	0:00:09	0.16%
VA X LA CDMX	64	1:07:45	71.43%
SHHCDMX	20	0:19:24	20.45%
CSPP	3	0:02:35	2.72%
Total	96	1:34:51	100.00%

## II. Géneros periodísticos

Se registran como **piezas informativas** y se clasifican en:

Géneros informativos:

- 1. Nota informativa
- 2. Entrevista
- 3. Reportaje

Géneros de opinión:

- 1. Debate
- 2. Opinión y análisis

El siguiente cuadro registra el número de **piezas informativas** por partido político, coalición, candidatura común o candidatura sin partido político en ambos medios, así como el número de **piezas informativas** en radio y en televisión (**Gráfica 6**).

Tabla 6.  
Piezas informativas en radio y televisión

<i>Partido político / Coalición / Candidatura común / CSPP</i>	<i>Radio y Televisión</i>	<i>Radio</i>	<i>Televisión</i>
<i>PAN</i>	4	2	2
<i>PRI</i>	1	1	0
<i>PRD</i>	1	1	0
<i>PT</i>	2	2	0
<i>PVEM</i>	2	2	0
<i>MOVIMIENTO CIUDADANO</i>	9	3	6
<i>MORENA</i>	18	17	1
<i>VA X LA CDMX</i>	196	159	37
<i>SHHCDMX</i>	30	15	15
<i>CSPP</i>	5	3	2
<i>Total</i>	<b>268</b>	<b>205</b>	<b>63</b>





El siguiente cuadro presenta el **tiempo** total por género periodístico por partido político, coalición o candidatura sin partido político en radio y televisión (**Gráfica 7**).

Tabla 7.  
Tiempo total por género periodístico en  
ambos medios

Partido político / Coalición / Candidatura común / CSPP	Género periodístico	Tiempo total
PAN	Nota informativa	0:00:00
	Entrevista	0:00:00
	Reportaje	0:00:00
	De opinión y análisis	0:00:12
	Debate	0:00:44
PRI	Nota informativa	0:00:00
	Entrevista	0:00:00
	Reportaje	0:00:00
	De opinión y análisis	0:00:12
	Debate	0:00:00
PRD	Nota informativa	0:00:00
	Entrevista	0:00:00
	Reportaje	0:00:00
	De opinión y análisis	0:00:12
	Debate	0:00:00
PT	Nota informativa	0:00:19
	Entrevista	0:00:00
	Reportaje	0:00:00
	De opinión y análisis	0:00:12
	Debate	0:00:00
PVEM	Nota informativa	0:00:19
	Entrevista	0:00:00
	Reportaje	0:00:00
	De opinión y análisis	0:00:12
	Debate	0:00:00

<i>Partido político / Coalición / Candidatura común / CSPP</i>	<i>Género periodístico</i>	<i>Tiempo total</i>
<i>MOVIMIENTO CIUDADANO</i>	Nota informativa	0:04:27
	Entrevista	0:00:00
	Reportaje	0:00:00
	De opinión y análisis	0:01:21
	Debate	0:00:11
<i>MORENA</i>	Nota informativa	0:10:06
	Entrevista	0:10:40
	Reportaje	0:00:00
	De opinión y análisis	0:01:07
	Debate	0:00:00
<i>VA X LA CDMX</i>	Nota informativa	3:25:54
	Entrevista	2:41:50
	Reportaje	0:00:00
	De opinión y análisis	0:09:27
	Debate	0:00:34
<i>SHHCDMX</i>	Nota informativa	0:18:43
	Entrevista	0:23:10
	Reportaje	0:00:00
	De opinión y análisis	0:08:42
	Debate	0:00:00
<i>CSPP</i>	Nota informativa	0:00:48
	Entrevista	0:00:00
	Reportaje	0:00:00
	De opinión y análisis	0:03:47
	Debate	0:00:00
<i>Total</i>		<b>7:43:09</b>



Piezas informativas en radio y televisión

En el siguiente cuadro figura el número de **piezas informativas** por género periodístico en radio y televisión, correspondiente a cada partido político, coalición o candidatura sin partido político (**Gráfica 8**).

Tabla 8.  
Piezas informativas por género periodístico en ambos medios

Partido político / Coalición / Candidatura común / CSPP	Género periodístico	Piezas totales
PAN	Nota informativa	0
	Entrevista	0
	Reportaje	0
	De opinión y análisis	1
	Debate	3
PRI	Nota informativa	0
	Entrevista	0
	Reportaje	0
	De opinión y análisis	1
	Debate	0
PRD	Nota informativa	0
	Entrevista	0
	Reportaje	0
	De opinión y análisis	1
	Debate	0
PT	Nota informativa	1
	Entrevista	0
	Reportaje	0
	De opinión y análisis	1
	Debate	0
PVEM	Nota informativa	1
	Entrevista	0
	Reportaje	0
	De opinión y análisis	1
	Debate	0

<i>Partido político / Coalición / Candidatura común / CSPP</i>	<i>Género periodístico</i>	<i>Piezas totales</i>
<i>MOVIMIENTO CIUDADANO</i>	Nota informativa	6
	Entrevista	0
	Reportaje	0
	De opinión y análisis	2
	Debate	1
<i>MORENA</i>	Nota informativa	12
	Entrevista	4
	Reportaje	0
	De opinión y análisis	2
	Debate	0
<i>VA X LA CDMX</i>	Nota informativa	153
	Entrevista	32
	Reportaje	0
	De opinión y análisis	10
	Debate	1
<i>SHHCDMX</i>	Nota informativa	22
	Entrevista	3
	Reportaje	0
	De opinión y análisis	5
	Debate	0
<i>CSPP</i>	Nota informativa	2
	Entrevista	0
	Reportaje	0
	De opinión y análisis	3
	Debate	0
<i>Total</i>		<i>268</i>



Radio

En el siguiente cuadro figura el número de **piezas informativas** por género periodístico, correspondiente a cada partido político, coalición o candidatura sin partido político (**Gráfica 9**).

Tabla 9.  
Piezas informativas por género periodístico en radio

Partido político / Coalición / Candidatura común / CSPP	Género periodístico	Piezas totales
PAN	Nota informativa	0
	Entrevista	0
	Reportaje	0
	De opinión y análisis	1
	Debate	1
PRI	Nota informativa	0
	Entrevista	0
	Reportaje	0
	De opinión y análisis	1
	Debate	0
PRD	Nota informativa	0
	Entrevista	0
	Reportaje	0
	De opinión y análisis	1
	Debate	0
PT	Nota informativa	1
	Entrevista	0
	Reportaje	0
	De opinión y análisis	1
	Debate	0
PVEM	Nota informativa	1
	Entrevista	0
	Reportaje	0
	De opinión y análisis	1
	Debate	0

<i>Partido político / Coalición / Candidatura común / CSPP</i>	<i>Género periodístico</i>	<i>Piezas totales</i>
<i>MOVIMIENTO CIUDADANO</i>	Nota informativa	1
	Entrevista	0
	Reportaje	0
	De opinión y análisis	2
	Debate	0
<i>MORENA</i>	Nota informativa	11
	Entrevista	4
	Reportaje	0
	De opinión y análisis	2
	Debate	0
<i>VA X LA CDMX</i>	Nota informativa	118
	Entrevista	31
	Reportaje	0
	De opinión y análisis	9
	Debate	1
<i>SHHCDMX</i>	Nota informativa	8
	Entrevista	3
	Reportaje	0
	De opinión y análisis	4
	Debate	0
<i>CSPP</i>	Nota informativa	1
	Entrevista	0
	Reportaje	0
	De opinión y análisis	2
	Debate	0
<i>Total</i>		<i>205</i>



Televisión

En el siguiente cuadro se muestra el número de **piezas informativas** por género periodístico, correspondiente a cada partido político, coalición o candidatura sin partido político (**Gráfica 10**).

Tabla 10.  
Piezas informativas por género periodístico en televisión

Partido político / Coalición / Candidatura común / CSPP	Género periodístico	Piezas totales
PAN	Nota informativa	0
	Entrevista	0
	Reportaje	0
	De opinión y análisis	0
	Debate	2
PRI	Nota informativa	0
	Entrevista	0
	Reportaje	0
	De opinión y análisis	0
	Debate	0
PRD	Nota informativa	0
	Entrevista	0
	Reportaje	0
	De opinión y análisis	0
	Debate	0
PT	Nota informativa	0
	Entrevista	0
	Reportaje	0
	De opinión y análisis	0
	Debate	0
PVEM	Nota informativa	0
	Entrevista	0
	Reportaje	0
	De opinión y análisis	0
	Debate	0



<i>Partido político / Coalición / Candidatura común / CSPP</i>	<i>Género periodístico</i>	<i>Piezas totales</i>
<i>MOVIMIENTO CIUDADANO</i>	Nota informativa	5
	Entrevista	0
	Reportaje	0
	De opinión y análisis	0
	Debate	1
<i>MORENA</i>	Nota informativa	1
	Entrevista	0
	Reportaje	0
	De opinión y análisis	0
	Debate	0
<i>VA X LA CDMX</i>	Nota informativa	35
	Entrevista	1
	Reportaje	0
	De opinión y análisis	1
	Debate	0
<i>SHHCDMX</i>	Nota informativa	14
	Entrevista	0
	Reportaje	0
	De opinión y análisis	1
	Debate	0
<i>CSPP</i>	Nota informativa	1
	Entrevista	0
	Reportaje	0
	De opinión y análisis	1
	Debate	0
<i>Total</i>		<i>63</i>



### III. Valoración de la información

Se considera información valorada aquella que presente verbalmente adjetivos calificativos y/o frases idiomáticas que se utilicen como adjetivos y sean mencionados por personas conductoras, reporteras, locutoras, analistas o cualquier voz en off de los noticiarios. De la información que presenta alguna valoración se distinguen las valoraciones negativas y positivas para cualquier actor político que sea sujeto de la enunciación. Se contabiliza **tiempo y piezas informativas valoradas**.

Es importante mencionar que una **pieza informativa** puede contener más de una valoración para los distintos partidos, por lo que el número de **piezas informativas valoradas** no necesariamente coincide con el número de valoraciones recibidas. Para valorar la información se consideran sólo los géneros periodísticos: nota informativa, entrevista y reportaje.

#### Radio y televisión

De las **268 piezas informativas**, se restaron las que pertenecen a los géneros Opinión y análisis, y Debate, lo que resulta en **236 piezas informativas de géneros informativos (Gráfica 11)**. De éstas, **234** no tuvieron valoración por las conductoras, las reporteras, los conductores o los reporteros de los noticiarios (**Gráfica 12**). En este periodo **se registraron 2 piezas informativas valoradas**, por lo tanto, **se registraron 1 valoración positiva y 1 valoración negativa**. Las candidaturas con más valoraciones tanto positivas como negativas fueron las de la coalición **VA X LA CDMX (Gráfica 13)**.

Las candidaturas con mayor número de **valoraciones positivas** fueron de la Alcaldía **Cuauhtémoc**, de la coalición **VA X LA CDMX (Gráfica 14A y 14B)**, con **Alessandra Rojo de la Vega Piccolo** como abanderada; mientras que la coalición **VA X LA CDMX** recibió todas las **valoraciones negativas (Gráfica 15A y 15B)**.

#### Radio

De las **205 piezas informativas**, se restaron las que pertenecen a los géneros Opinión y análisis, y Debate, lo que resulta en **179 piezas informativas de géneros informativos (Gráfica 16)**. De éstas, **177** no tuvieron valoración por las conductoras, las reporteras, los conductores o los reporteros de los noticiarios (**Gráfica 17**). De las **2 piezas informativas valoradas**, se registraron **1 valoración positiva y 1 valoración negativa**. Las candidaturas con más valoraciones tanto positivas como negativas fueron las de la coalición **VA X LA CDMX (Gráfica 18)**.



INFORME  
EJECUTIVO

INSTITUTO ELECTORAL DE LA CIUDAD DE MÉXICO  
MONITOREO DE CAMPAÑAS 2024  
PROCESO ELECTORAL LOCAL ORDINARIO 2023-2024

## Televisión

De las **63 piezas informativas (Gráfica 19)**, se restaron las que pertenecen a los géneros Opinión y análisis, y Debate, lo que resulta en **57 piezas informativas de géneros informativos**. De éstas, **ninguna pieza informativa** tuvo valoración por las conductoras, las reporteras, los conductores o los reporteros de los noticiarios (**Gráfica 20**). Por lo tanto, **no se registraron piezas informativas valoradas**, ni positivas ni negativas (**Gráfica 21**).



## IV. Recursos técnicos utilizados para presentar la información

Esta variable evalúa los recursos técnicos utilizados por los medios de comunicación para presentar la información y son los siguientes:

### En radio:

- Cita y voz
- Cita y audio
- Sólo voz
- Sólo cita

### En televisión:

- Voz e imagen
- Cita e imagen
- Sólo voz
- Sólo imagen
- Sólo cita

A continuación se muestran los resultados obtenidos en este periodo para esta variable:

### Radio

El recurso técnico más utilizado en radio fue el de **Sólo cita** (Gráfica 22).

### Televisión

El recurso técnico más utilizado en televisión fue el de **Voz e imagen** (Gráfica 23).



Radio

El siguiente cuadro muestra el número de **piezas de monitoreo** por partido político, coalición, candidatura común o candidatura sin partido político, por recurso técnico en radio (**Gráfica 24**).

Tabla 11.  
Piezas de monitoreo por recurso técnico  
por partido político, coalición,  
candidatura común o candidatura sin  
partido político, en radio

Partido político / Coalición / Candidatura común / CSPP	Cita y voz	Cita y audio	Sólo voz	Sólo cita	Total
PAN	0	0	0	2	2
PRI	0	0	0	1	1
PRD	0	0	0	1	1
PT	0	0	0	2	2
PVEM	0	0	0	2	2
MOVIMIENTO CIUDADANO	0	0	0	3	3
MORENA	5	0	6	8	19
VA X LA CDMX	39	23	30	122	214
SHHCDMX	1	1	3	11	16
CSPP	0	0	0	3	3
Total	45	24	39	155	263

Televisión

El siguiente cuadro muestra el número de **piezas de monitoreo** por partido político, coalición, candidatura común o candidatura sin partido político, por recurso técnico, en televisión (**Gráfica 25**).

Tabla 12.  
Piezas de monitoreo por recurso técnico  
por partido político, coalición,  
candidatura común o candidatura sin  
partido político, en televisión

Partido político / Coalición / Candidatura común / CSPP	Voz e imagen	Cita e imagen	Sólo voz	Sólo imagen	Sólo cita	Total
PAN	0	0	0	0	2	2
PRI	0	0	0	0	0	0
PRD	0	0	0	0	0	0
PT	0	0	0	0	0	0
PVEM	0	0	0	0	0	0
MOVIMIENTO CIUDADANO	1	0	1	3	1	6
MORENA	0	1	0	0	0	1
VA X LA CDMX	23	7	0	12	22	64
SHHCDMX	7	5	0	6	2	20
CSPP	0	2	0	1	0	3
Total	31	15	1	22	27	96

## V. Ubicación o jerarquización de la información

Es la ubicación de las **piezas de monitoreo** y **piezas informativas** al interior del noticiario. Se jerarquiza de la siguiente manera:

- A. Jerarquización de la **pieza informativa**.
  - a. Presentada en el resumen introductorio.
  - b. Vinculada con el resumen introductorio.
  - c. Sin relación con el resumen introductorio.
- B. Segmento del tiempo en que apareció la **pieza informativa**.
  - a. Primeros cinco minutos.
  - b. Del minuto cinco al quince.
  - c. Del minuto quince al treinta.
  - d. Del minuto treinta al sesenta.
  - e. Del minuto sesenta al noventa.
  - f. Del minuto noventa al ciento veinte.
  - g. Posterior.

A continuación se muestran los resultados obtenidos en este periodo para esta variable:

### A) Jerarquización de la pieza informativa

#### Radio y Televisión

La mayor parte de la información fue **Sin relación con el resumen introductorio** (Gráfica 26).

#### Radio

La mayor parte de la información fue **Sin relación con el resumen introductorio** (Gráfica 26).





## Televisión

La mayor parte de la información fue **Sin relación con el resumen introductorio (Gráfica 26).**

### B) Segmento del tiempo en que apareció la información

En radio y televisión la mayor parte de la información se presentó en los segmentos **Del minuto cinco al quince y Del minuto treinta al sesenta (Gráfica 27).**

## Radio

La mayor parte de la información se presentó en el segmento **Del minuto treinta al sesenta (Gráfica 27).**

## Televisión

La mayor parte de la información se presentó en el segmento **Del minuto cinco al quince (Gráfica 27).**



## INFORME EJECUTIVO

INSTITUTO ELECTORAL DE LA CIUDAD DE MÉXICO  
MONITOREO DE CAMPAÑAS 2024  
PROCESO ELECTORAL LOCAL ORDINARIO 2023-2024

## VI. Género

Con el objeto de incorporar el tema de igualdad de género, este informe incluye datos desagregados por *sexo*, con la finalidad de contribuir a la identificación de las diferencias -en caso de que existan- sobre el tratamiento otorgado a las candidatas y a los candidatos. Los resultados de esta variable son los siguientes:

### Menciones para mujeres y hombres en radio y televisión

Se registraron **307 menciones de género** para mujeres; **29** fueron para hombres; **5** para ambos sexos y **18 menciones** no incluyeron especificación de género (**Gráfica 28**).

### Tiempo para mujeres y hombres en radio y televisión

Se registraron **6 horas, 51 minutos, 33 segundos** para mujeres; **39 minutos, 47 segundos** para hombres; **4 minutos, 51 segundos** para **ambos sexos** y **6 minutos, 58 segundos** no incluyeron especificación de género (**Gráfica 29**).

### Menciones para mujeres y hombres en radio

En radio se registraron **233 menciones de género** para mujeres; **13** fueron para hombres; **2** para ambos sexos y **15 menciones** no incluyeron especificación de género (**Gráfica 28**).

### Tiempo para mujeres y hombres en radio

En radio se registraron **5 horas, 34 minutos, 19 segundos** para mujeres; **28 minutos, 20 segundos** fueron para hombres; **1 minuto, 50 segundos** para **ambos sexos** y **3 minutos, 49 segundos** no incluyeron especificación de género (**Gráfica 29**).

### Menciones para mujeres y hombres en televisión

En televisión se registraron **74 menciones de género** para mujeres; **16** fueron para hombres; **3 menciones** para ambos sexos y **3 menciones** sin especificación de género (**Gráfica 28**).

### Tiempo para mujeres y hombres en televisión

Se registraron **1 hora, 17 minutos, 14 segundos** para mujeres; **11 minutos, 27 segundos** fueron para hombres; **3 minutos, 1 segundo** para **ambos sexos** y **6 minutos 58 segundos** no incluyeron especificación de género (**Gráfica 29**).

### Valoración en radio para mujeres y hombres

Las mujeres de la coalición **VA X LA CDMX** recibieron más valoraciones positivas como negativas (**Gráfica 30**).



INFORME  
EJECUTIVO

INSTITUTO ELECTORAL DE LA CIUDAD DE MÉXICO  
MONITOREO DE CAMPAÑAS 2024  
PROCESO ELECTORAL LOCAL ORDINARIO 2023-2024

Los hombres de **ningún partido político, coalición, candidatura común o candidatura sin partido político** recibieron **valoraciones** tanto **positivas** como **negativas** (Gráfica 30).

### Valoración en televisión para mujeres y hombres

Las mujeres de **ningún partido político, coalición o candidatura común** recibieron **valoraciones** tanto **positivas** como **negativas** (Gráfica 31).

Los hombres de **ningún partido político, coalición, candidatura común o candidatura sin partido político** recibieron **valoraciones** tanto **positivas** como **negativas** (Gráfica 31).



## INFORME EJECUTIVO

INSTITUTO ELECTORAL DE LA CIUDAD DE MÉXICO  
MONITOREO DE CAMPAÑAS 2024  
PROCESO ELECTORAL LOCAL ORDINARIO 2023-2024

Géneros periodísticos para mujeres y hombres

En el siguiente cuadro se muestra la suma de **piezas de monitoreo** de cada género periodístico, por partido político, coalición, candidatura común o candidatura sin partido político; desagregado por mujeres y hombres, así como las que involucraron ambos sexos y las que no tuvieron especificación del mismo.

Tabla 13.  
Piezas de monitoreo para mujeres y hombres por género periodístico

Partido político / Coalición / Candidatura común / CSPP	Género periodístico	Piezas Totales	Piezas para mujeres	Piezas para hombres	Piezas para ambos sexos	Piezas sin especificar sexo
PAN	Nota informativa	0	0	0	0	0
	Entrevista	0	0	0	0	0
	Reportaje	0	0	0	0	0
	De opinión y análisis	1	0	0	0	1
	Debate	3	2	1	0	0
PRI	Nota informativa	0	0	0	0	0
	Entrevista	0	0	0	0	0
	Reportaje	0	0	0	0	0
	De opinión y análisis	1	0	0	0	1
	Debate	0	0	0	0	0
PRD	Nota informativa	0	0	0	0	0
	Entrevista	0	0	0	0	0
	Reportaje	0	0	0	0	0
	De opinión y análisis	1	0	0	0	1
	Debate	0	0	0	0	0
PT	Nota informativa	1	0	0	0	1
	Entrevista	0	0	0	0	0
	Reportaje	0	0	0	0	0
	De opinión y análisis	1	0	0	0	1
	Debate	0	0	0	0	0



<i>Partido político / Coalición / Candidatura común / CSPP</i>	<i>Género periodístico</i>	<i>Piezas Totales</i>	<i>Piezas para mujeres</i>	<i>Piezas para hombres</i>	<i>Piezas para ambos sexos</i>	<i>Piezas sin especificar sexo</i>
<i>PVEM</i>	Nota informativa	1	0	0	0	1
	Entrevista	0	0	0	0	0
	Reportaje	0	0	0	0	0
	De opinión y análisis	1	0	0	0	1
	Debate	0	0	0	0	0
<i>MOVIMIENTO CIUDADANO</i>	Nota informativa	6	1	3	0	2
	Entrevista	0	0	0	0	0
	Reportaje	0	0	0	0	0
	De opinión y análisis	2	1	0	0	1
	Debate	1	0	1	0	0
<i>MORENA</i>	Nota informativa	12	10	0	1	1
	Entrevista	6	6	0	0	0
	Reportaje	0	0	0	0	0
	De opinión y análisis	2	1	0	0	1
	Debate	0	0	0	0	0
<i>VA X LA CDMX</i>	Nota informativa	222	214	3	3	2
	Entrevista	40	32	8	0	0
	Reportaje	0	0	0	0	0
	De opinión y análisis	15	10	5	0	0
	Debate	1	1	0	0	0
<i>SHHCDMX</i>	Nota informativa	23	17	3	1	2
	Entrevista	4	4	0	0	0
	Reportaje	0	0	0	0	0
	De opinión y análisis	9	8	1	0	0
	Debate	0	0	0	0	0



## INFORME EJECUTIVO

INSTITUTO ELECTORAL DE LA CIUDAD DE MÉXICO  
MONITOREO DE CAMPAÑAS 2024  
PROCESO ELECTORAL LOCAL ORDINARIO 2023-2024

<i>Partido político / Coalición / Candidatura común / CSPP</i>	<i>Género periodístico</i>	<i>Piezas Totales</i>	<i>Piezas para mujeres</i>	<i>Piezas para hombres</i>	<i>Piezas para ambos sexos</i>	<i>Piezas sin especificar sexo</i>
<i>CSPP</i>	Nota informativa	2	0	1	0	1
	Entrevista	0	0	0	0	0
	Reportaje	0	0	0	0	0
	De opinión y análisis	4	0	3	0	1
	Debate	0	0	0	0	0



## INFORME EJECUTIVO

INSTITUTO ELECTORAL DE LA CIUDAD DE MÉXICO  
MONITOREO DE CAMPAÑAS 2024  
PROCESO ELECTORAL LOCAL ORDINARIO 2023-2024

En el siguiente cuadro se muestra la suma del **tiempo** de cada género periodístico, por partido político, coalición, candidatura común o candidatura sin partido político; desagregado por mujeres y hombres, así como el que involucró a ambos sexos y el que no tuvo especificación del mismo.

Tabla 14.  
Tiempo destinado a mujeres y hombres por género periodístico

Partido político / Coalición / Candidatura común / CSPP	Género periodístico	Tiempo Total	Tiempo para mujeres	Tiempo para hombres	Tiempo para ambos sexos	Tiempo sin especificar sexo
PAN	Nota informativa	0:00:00	0:00:00	0:00:00	0:00:00	0:00:00
	Entrevista	0:00:00	0:00:00	0:00:00	0:00:00	0:00:00
	Reportaje	0:00:00	0:00:00	0:00:00	0:00:00	0:00:00
	De opinión y análisis	0:00:12	0:00:00	0:00:00	0:00:00	0:00:12
	Debate	0:00:44	0:00:39	0:00:05	0:00:00	0:00:00
PRI	Nota informativa	0:00:00	0:00:00	0:00:00	0:00:00	0:00:00
	Entrevista	0:00:00	0:00:00	0:00:00	0:00:00	0:00:00
	Reportaje	0:00:00	0:00:00	0:00:00	0:00:00	0:00:00
	De opinión y análisis	0:00:12	0:00:00	0:00:00	0:00:00	0:00:12
	Debate	0:00:00	0:00:00	0:00:00	0:00:00	0:00:00
PRD	Nota informativa	0:00:00	0:00:00	0:00:00	0:00:00	0:00:00
	Entrevista	0:00:00	0:00:00	0:00:00	0:00:00	0:00:00
	Reportaje	0:00:00	0:00:00	0:00:00	0:00:00	0:00:00
	De opinión y análisis	0:00:12	0:00:00	0:00:00	0:00:00	0:00:12
	Debate	0:00:00	0:00:00	0:00:00	0:00:00	0:00:00
PT	Nota informativa	0:00:19	0:00:00	0:00:00	0:00:00	0:00:19
	Entrevista	0:00:00	0:00:00	0:00:00	0:00:00	0:00:00
	Reportaje	0:00:00	0:00:00	0:00:00	0:00:00	0:00:00
	De opinión y análisis	0:00:12	0:00:00	0:00:00	0:00:00	0:00:12
	Debate	0:00:00	0:00:00	0:00:00	0:00:00	0:00:00



<i>Partido político / Coalición / Candidatura común / CSPP</i>	<i>Género periodístico</i>	<i>Tiempo Total</i>	<i>Tiempo para mujeres</i>	<i>Tiempo para hombres</i>	<i>Tiempo para ambos sexos</i>	<i>Tiempo sin especificar sexo</i>
<i>PVEM</i>	Nota informativa	0:00:19	0:00:00	0:00:00	0:00:00	0:00:19
	Entrevista	0:00:00	0:00:00	0:00:00	0:00:00	0:00:00
	Reportaje	0:00:00	0:00:00	0:00:00	0:00:00	0:00:00
	De opinión y análisis	0:00:12	0:00:00	0:00:00	0:00:00	0:00:12
	Debate	0:00:00	0:00:00	0:00:00	0:00:00	0:00:00
<i>MOVIMIENTO CIUDADANO</i>	Nota informativa	0:04:27	0:00:22	0:02:43	0:00:00	0:01:22
	Entrevista	0:00:00	0:00:00	0:00:00	0:00:00	0:00:00
	Reportaje	0:00:00	0:00:00	0:00:00	0:00:00	0:00:00
	De opinión y análisis	0:01:21	0:01:09	0:00:00	0:00:00	0:00:12
	Debate	0:00:11	0:00:00	0:00:11	0:00:00	0:00:00
<i>MORENA</i>	Nota informativa	0:10:06	0:08:52	0:00:00	0:00:55	0:00:19
	Entrevista	0:10:40	0:10:40	0:00:00	0:00:00	0:00:00
	Reportaje	0:00:00	0:00:00	0:00:00	0:00:00	0:00:00
	De opinión y análisis	0:01:07	0:00:55	0:00:00	0:00:00	0:00:12
	Debate	0:00:00	0:00:00	0:00:00	0:00:00	0:00:00
<i>VA X LA CDMX</i>	Nota informativa	3:25:54	3:20:51	0:01:24	0:02:17	0:01:22
	Entrevista	2:41:50	2:18:51	0:22:59	0:00:00	0:00:00
	Reportaje	0:00:00	0:00:00	0:00:00	0:00:00	0:00:00
	De opinión y análisis	0:09:27	0:04:05	0:05:22	0:00:00	0:00:00
	Debate	0:00:34	0:00:34	0:00:00	0:00:00	0:00:00
<i>SHHCDMX</i>	Nota informativa	0:18:43	0:13:52	0:01:50	0:01:39	0:01:22
	Entrevista	0:23:10	0:23:10	0:00:00	0:00:00	0:00:00
	Reportaje	0:00:00	0:00:00	0:00:00	0:00:00	0:00:00
	De opinión y análisis	0:08:42	0:07:33	0:01:09	0:00:00	0:00:00
	Debate	0:00:00	0:00:00	0:00:00	0:00:00	0:00:00



## INFORME EJECUTIVO

INSTITUTO ELECTORAL DE LA CIUDAD DE MÉXICO  
MONITOREO DE CAMPAÑAS 2024  
PROCESO ELECTORAL LOCAL ORDINARIO 2023-2024

<i>Partido político / Coalición / Candidatura común / CSPP</i>	<i>Género periodístico</i>	<i>Tiempo Total</i>	<i>Tiempo para mujeres</i>	<i>Tiempo para hombres</i>	<i>Tiempo para ambos sexos</i>	<i>Tiempo sin especificar sexo</i>
<i>CSPP</i>	Nota informativa	0:00:48	0:00:00	0:00:29	0:00:00	0:00:19
	Entrevista	0:00:00	0:00:00	0:00:00	0:00:00	0:00:00
	Reportaje	0:00:00	0:00:00	0:00:00	0:00:00	0:00:00
	De opinión y análisis	0:03:47	0:00:00	0:03:35	0:00:00	0:00:12
	Debate	0:00:00	0:00:00	0:00:00	0:00:00	0:00:00



## INFORME EJECUTIVO

INSTITUTO ELECTORAL DE LA CIUDAD DE MÉXICO  
MONITOREO DE CAMPAÑAS 2024  
PROCESO ELECTORAL LOCAL ORDINARIO 2023-2024

Recurso técnico para mujeres y hombres

En el siguiente cuadro se muestra la suma del **tiempo** de cada recurso técnico, por partido político, coalición, candidatura común o candidatura sin partido político; desagregado por mujeres y hombres, así como el que involucró a ambos sexos y el que no tuvo especificación del mismo.

Tabla 15.  
Tiempo destinado a mujeres y hombres  
por recurso técnico

Partido político / Coalición / Candidatura común / CSPP	Recurso técnico	Tiempo Total	Tiempo para mujeres	Tiempo para hombres	Tiempo para ambos sexos	Tiempo sin especificar sexo
PAN	Cita y voz	0:00:00	0:00:00	0:00:00	0:00:00	0:00:00
	Cita y audio	0:00:00	0:00:00	0:00:00	0:00:00	0:00:00
	Sólo voz (radio)	0:00:00	0:00:00	0:00:00	0:00:00	0:00:00
	Sólo cita (radio)	0:00:17	0:00:00	0:00:05	0:00:00	0:00:12
	Voz e imagen	0:00:00	0:00:00	0:00:00	0:00:00	0:00:00
	Cita e imagen	0:00:00	0:00:00	0:00:00	0:00:00	0:00:00
	Sólo voz (televisión)	0:00:00	0:00:00	0:00:00	0:00:00	0:00:00
	Sólo imagen	0:00:00	0:00:00	0:00:00	0:00:00	0:00:00
	Sólo cita (televisión)	0:00:39	0:00:39	0:00:00	0:00:00	0:00:00
PRI	Cita y voz	0:00:00	0:00:00	0:00:00	0:00:00	0:00:00
	Cita y audio	0:00:00	0:00:00	0:00:00	0:00:00	0:00:00
	Sólo voz (radio)	0:00:00	0:00:00	0:00:00	0:00:00	0:00:00
	Sólo cita (radio)	0:00:12	0:00:00	0:00:00	0:00:00	0:00:12
	Voz e imagen	0:00:00	0:00:00	0:00:00	0:00:00	0:00:00
	Cita e imagen	0:00:00	0:00:00	0:00:00	0:00:00	0:00:00
	Sólo voz (televisión)	0:00:00	0:00:00	0:00:00	0:00:00	0:00:00
	Sólo imagen	0:00:00	0:00:00	0:00:00	0:00:00	0:00:00
	Sólo cita (televisión)	0:00:00	0:00:00	0:00:00	0:00:00	0:00:00

Partido político / Coalición / Candidatura común / CSPP	Recurso técnico	Tiempo Total	Tiempo para mujeres	Tiempo para hombres	Tiempo para ambos sexos	Tiempo sin especificar sexo
PRD	Cita y voz	0:00:00	0:00:00	0:00:00	0:00:00	0:00:00
	Cita y audio	0:00:00	0:00:00	0:00:00	0:00:00	0:00:00
	Sólo voz (radio)	0:00:00	0:00:00	0:00:00	0:00:00	0:00:00
	Sólo cita (radio)	0:00:12	0:00:00	0:00:00	0:00:00	0:00:12
	Voz e imagen	0:00:00	0:00:00	0:00:00	0:00:00	0:00:00
	Cita e imagen	0:00:00	0:00:00	0:00:00	0:00:00	0:00:00
	Sólo voz (televisión)	0:00:00	0:00:00	0:00:00	0:00:00	0:00:00
	Sólo imagen	0:00:00	0:00:00	0:00:00	0:00:00	0:00:00
	Sólo cita (televisión)	0:00:00	0:00:00	0:00:00	0:00:00	0:00:00
PT	Cita y voz	0:00:00	0:00:00	0:00:00	0:00:00	0:00:00
	Cita y audio	0:00:00	0:00:00	0:00:00	0:00:00	0:00:00
	Sólo voz (radio)	0:00:00	0:00:00	0:00:00	0:00:00	0:00:00
	Sólo cita (radio)	0:00:31	0:00:00	0:00:00	0:00:00	0:00:31
	Voz e imagen	0:00:00	0:00:00	0:00:00	0:00:00	0:00:00
	Cita e imagen	0:00:00	0:00:00	0:00:00	0:00:00	0:00:00
	Sólo voz (televisión)	0:00:00	0:00:00	0:00:00	0:00:00	0:00:00
	Sólo imagen	0:00:00	0:00:00	0:00:00	0:00:00	0:00:00
	Sólo cita (televisión)	0:00:00	0:00:00	0:00:00	0:00:00	0:00:00
PVEM	Cita y voz	0:00:00	0:00:00	0:00:00	0:00:00	0:00:00
	Cita y audio	0:00:00	0:00:00	0:00:00	0:00:00	0:00:00
	Sólo voz (radio)	0:00:00	0:00:00	0:00:00	0:00:00	0:00:00
	Sólo cita (radio)	0:00:31	0:00:00	0:00:00	0:00:00	0:00:31
	Voz e imagen	0:00:00	0:00:00	0:00:00	0:00:00	0:00:00
	Cita e imagen	0:00:00	0:00:00	0:00:00	0:00:00	0:00:00
	Sólo voz (televisión)	0:00:00	0:00:00	0:00:00	0:00:00	0:00:00
	Sólo imagen	0:00:00	0:00:00	0:00:00	0:00:00	0:00:00
	Sólo cita (televisión)	0:00:00	0:00:00	0:00:00	0:00:00	0:00:00



Partido político / Coalición / Candidatura común / CSPP	Recurso técnico	Tiempo Total	Tiempo para mujeres	Tiempo para hombres	Tiempo para ambos sexos	Tiempo sin especificar sexo
MOVIMIENTO CIUDADANO	Cita y voz	0:00:00	0:00:00	0:00:00	0:00:00	0:00:00
	Cita y audio	0:00:00	0:00:00	0:00:00	0:00:00	0:00:00
	Sólo voz (radio)	0:00:00	0:00:00	0:00:00	0:00:00	0:00:00
	Sólo cita (radio)	0:01:40	0:01:09	0:00:00	0:00:00	0:00:31
	Voz e imagen	0:01:51	0:00:00	0:01:51	0:00:00	0:00:00
	Cita e imagen	0:00:00	0:00:00	0:00:00	0:00:00	0:00:00
	Sólo voz (televisión)	0:00:11	0:00:00	0:00:11	0:00:00	0:00:00
	Sólo imagen	0:01:14	0:00:22	0:00:52	0:00:00	0:00:00
	Sólo cita (televisión)	0:01:03	0:00:00	0:00:00	0:00:00	0:01:03
MORENA	Cita y voz	0:05:49	0:05:49	0:00:00	0:00:00	0:00:00
	Cita y audio	0:00:00	0:00:00	0:00:00	0:00:00	0:00:00
	Sólo voz (radio)	0:10:40	0:10:40	0:00:00	0:00:00	0:00:00
	Sólo cita (radio)	0:05:15	0:03:49	0:00:00	0:00:55	0:00:31
	Voz e imagen	0:00:00	0:00:00	0:00:00	0:00:00	0:00:00
	Cita e imagen	0:00:09	0:00:09	0:00:00	0:00:00	0:00:00
	Sólo voz (televisión)	0:00:00	0:00:00	0:00:00	0:00:00	0:00:00
	Sólo imagen	0:00:00	0:00:00	0:00:00	0:00:00	0:00:00
	Sólo cita (televisión)	0:00:00	0:00:00	0:00:00	0:00:00	0:00:00
VA X LA CDMX	Cita y voz	0:43:10	0:43:10	0:00:00	0:00:00	0:00:00
	Cita y audio	0:35:27	0:35:27	0:00:00	0:00:00	0:00:00
	Sólo voz (radio)	2:35:10	2:12:24	0:22:46	0:00:00	0:00:00
	Sólo cita (radio)	1:16:13	1:12:08	0:02:51	0:00:55	0:00:19
	Voz e imagen	0:39:57	0:38:08	0:00:38	0:01:11	0:00:00
	Cita e imagen	0:11:40	0:09:23	0:02:06	0:00:11	0:00:00
	Sólo voz (televisión)	0:00:00	0:00:00	0:00:00	0:00:00	0:00:00
	Sólo imagen	0:06:00	0:04:36	0:01:24	0:00:00	0:00:00
	Sólo cita (televisión)	0:10:08	0:09:05	0:00:00	0:00:00	0:01:03



## INFORME EJECUTIVO

INSTITUTO ELECTORAL DE LA CIUDAD DE MÉXICO  
MONITOREO DE CAMPAÑAS 2024  
PROCESO ELECTORAL LOCAL ORDINARIO 2023-2024

Partido político / Coalición / Candidatura común / CSPP	Recurso técnico	Tiempo Total	Tiempo para mujeres	Tiempo para hombres	Tiempo para ambos sexos	Tiempo sin especificar sexo
SHHCDMX	Cita y voz	0:00:53	0:00:53	0:00:00	0:00:00	0:00:00
	Cita y audio	0:00:10	0:00:10	0:00:00	0:00:00	0:00:00
	Sólo voz (radio)	0:22:41	0:22:41	0:00:00	0:00:00	0:00:00
	Sólo cita (radio)	0:07:27	0:05:59	0:01:09	0:00:00	0:00:19
	Voz e imagen	0:12:12	0:09:14	0:01:19	0:01:39	0:00:00
	Cita e imagen	0:02:49	0:02:49	0:00:00	0:00:00	0:00:00
	Sólo voz (televisión)	0:00:00	0:00:00	0:00:00	0:00:00	0:00:00
	Sólo imagen	0:03:10	0:02:39	0:00:31	0:00:00	0:00:00
	Sólo cita (televisión)	0:01:13	0:00:10	0:00:00	0:00:00	0:01:03
CSPP	Cita y voz	0:00:00	0:00:00	0:00:00	0:00:00	0:00:00
	Cita y audio	0:00:00	0:00:00	0:00:00	0:00:00	0:00:00
	Sólo voz (radio)	0:00:00	0:00:00	0:00:00	0:00:00	0:00:00
	Sólo cita (radio)	0:02:00	0:00:00	0:01:29	0:00:00	0:00:31
	Voz e imagen	0:00:00	0:00:00	0:00:00	0:00:00	0:00:00
	Cita e imagen	0:02:06	0:00:00	0:02:06	0:00:00	0:00:00
	Sólo voz (televisión)	0:00:00	0:00:00	0:00:00	0:00:00	0:00:00
	Sólo imagen	0:00:29	0:00:00	0:00:29	0:00:00	0:00:00
	Sólo cita (televisión)	0:00:00	0:00:00	0:00:00	0:00:00	0:00:00



## INFORME EJECUTIVO

INSTITUTO ELECTORAL DE LA CIUDAD DE MÉXICO  
MONITOREO DE CAMPAÑAS 2024  
PROCESO ELECTORAL LOCAL ORDINARIO 2023-2024

En el siguiente cuadro se muestra la suma de **piezas de monitoreo** de cada recurso técnico, por partido político, coalición, candidatura común o candidatura sin partido político; desagregado por mujeres y hombres, así como las que involucraron ambos sexos y las que no tuvieron especificación del mismo.

Tabla 16.  
 Piezas de monitoreo para mujeres y  
 hombres por recurso técnico

Partido político / Coalición / Candidatura común / CSPP	Género periodístico	Piezas Totales	Piezas para mujeres	Piezas para hombres	Piezas para ambos sexos	Piezas sin especificar sexo
PAN	Cita y voz	0	0	0	0	0
	Cita y audio	0	0	0	0	0
	Sólo voz (radio)	0	0	0	0	0
	Sólo cita (radio)	2	0	1	0	1
	Voz e imagen	0	0	0	0	0
	Cita e imagen	0	0	0	0	0
	Sólo voz (televisión)	0	0	0	0	0
	Sólo imagen	0	0	0	0	0
	Sólo cita (televisión)	2	2	0	0	0
PRI	Cita y voz	0	0	0	0	0
	Cita y audio	0	0	0	0	0
	Sólo voz (radio)	0	0	0	0	0
	Sólo cita (radio)	1	0	0	0	1
	Voz e imagen	0	0	0	0	0
	Cita e imagen	0	0	0	0	0
	Sólo voz (televisión)	0	0	0	0	0
	Sólo imagen	0	0	0	0	0
	Sólo cita (televisión)	0	0	0	0	0

Partido político / Coalición / Candidatura común / CSPP	Género periodístico	Piezas Totales	Piezas para mujeres	Piezas para hombres	Piezas para ambos sexos	Piezas sin especificar sexo
PRD	Cita y voz	0	0	0	0	0
	Cita y audio	0	0	0	0	0
	Sólo voz (radio)	0	0	0	0	0
	Sólo cita (radio)	1	0	0	0	1
	Voz e imagen	0	0	0	0	0
	Cita e imagen	0	0	0	0	0
	Sólo voz (televisión)	0	0	0	0	0
	Sólo imagen	0	0	0	0	0
	Sólo cita (televisión)	0	0	0	0	0
PT	Cita y voz	0	0	0	0	0
	Cita y audio	0	0	0	0	0
	Sólo voz (radio)	0	0	0	0	0
	Sólo cita (radio)	2	0	0	0	2
	Voz e imagen	0	0	0	0	0
	Cita e imagen	0	0	0	0	0
	Sólo voz (televisión)	0	0	0	0	0
	Sólo imagen	0	0	0	0	0
	Sólo cita (televisión)	0	0	0	0	0
PVEM	Cita y voz	0	0	0	0	0
	Cita y audio	0	0	0	0	0
	Sólo voz (radio)	0	0	0	0	0
	Sólo cita (radio)	2	0	0	0	2
	Voz e imagen	0	0	0	0	0
	Cita e imagen	0	0	0	0	0
	Sólo voz (televisión)	0	0	0	0	0
	Sólo imagen	0	0	0	0	0
	Sólo cita (televisión)	0	0	0	0	0





<i>Partido político / Coalición / Candidatura común / CSPP</i>	<i>Género periodístico</i>	<i>Piezas Totales</i>	<i>Piezas para mujeres</i>	<i>Piezas para hombres</i>	<i>Piezas para ambos sexos</i>	<i>Piezas sin especificar sexo</i>
<i>MOVIMIENTO CIUDADANO</i>	Cita y voz	0	0	0	0	0
	Cita y audio	0	0	0	0	0
	Sólo voz (radio)	0	0	0	0	0
	Sólo cita (radio)	3	1	0	0	2
	Voz e imagen	1	0	1	0	0
	Cita e imagen	0	0	0	0	0
	Sólo voz (televisión)	1	0	1	0	0
	Sólo imagen	3	1	2	0	0
	Sólo cita (televisión)	1	0	0	0	1
<i>MORENA</i>	Cita y voz	5	5	0	0	0
	Cita y audio	0	0	0	0	0
	Sólo voz (radio)	6	6	0	0	0
	Sólo cita (radio)	8	5	0	1	2
	Voz e imagen	0	0	0	0	0
	Cita e imagen	1	1	0	0	0
	Sólo voz (televisión)	0	0	0	0	0
	Sólo imagen	0	0	0	0	0
	Sólo cita (televisión)	0	0	0	0	0
<i>VA X LA CDMX</i>	Cita y voz	39	39	0	0	0
	Cita y audio	23	23	0	0	0
	Sólo voz (radio)	30	23	7	0	0
	Sólo cita (radio)	122	117	3	1	1
	Voz e imagen	23	21	1	1	0
	Cita e imagen	7	4	2	1	0
	Sólo voz (televisión)	0	0	0	0	0
	Sólo imagen	12	9	3	0	0
	Sólo cita (televisión)	22	21	0	0	1



## INFORME EJECUTIVO

INSTITUTO ELECTORAL DE LA CIUDAD DE MÉXICO  
MONITOREO DE CAMPAÑAS 2024  
PROCESO ELECTORAL LOCAL ORDINARIO 2023-2024

Partido político / Coalición / Candidatura común / CSPP	Género periodístico	Piezas Totales	Piezas para mujeres	Piezas para hombres	Piezas para ambos sexos	Piezas sin especificar sexo
SHHCDMX	Cita y voz	1	1	0	0	0
	Cita y audio	1	1	0	0	0
	Sólo voz (radio)	3	3	0	0	0
	Sólo cita (radio)	11	9	1	0	1
	Voz e imagen	7	5	1	1	0
	Cita e imagen	5	5	0	0	0
	Sólo voz (televisión)	0	0	0	0	0
	Sólo imagen	6	4	2	0	0
	Sólo cita (televisión)	2	1	0	0	1
CSPP	Cita y voz	0	0	0	0	0
	Cita y audio	0	0	0	0	0
	Sólo voz (radio)	0	0	0	0	0
	Sólo cita (radio)	3	0	1	0	2
	Voz e imagen	0	0	0	0	0
	Cita e imagen	2	0	2	0	0
	Sólo voz (televisión)	0	0	0	0	0
	Sólo imagen	1	0	1	0	0
	Sólo cita (televisión)	0	0	0	0	0



## INFORME EJECUTIVO

INSTITUTO ELECTORAL DE LA CIUDAD DE MÉXICO  
MONITOREO DE CAMPAÑAS 2024  
PROCESO ELECTORAL LOCAL ORDINARIO 2023-2024

Jerarquización de la información para mujeres y hombres

En el siguiente cuadro se muestra la suma del tiempo por jerarquización de la información, por partido político, coalición, candidatura común o candidatura sin partido político; desagregado por mujeres y hombres, así como el que involucró a ambos sexos y el que no tuvo especificación del mismo.

Tabla 17.  
Tiempo destinado a mujeres y hombres  
por jerarquización de la información

Partido político / Coalición / Candidatura común / CSPP	Jerarquización de la información	Tiempo Total	Tiempo para mujeres	Tiempo para hombres	Tiempo para ambos sexos	Tiempo sin especificar sexo
PAN	Presentado en el resumen introductorio	0:00:00	0:00:00	0:00:00	0:00:00	0:00:00
	Vinculada con el resumen introductorio	0:00:00	0:00:00	0:00:00	0:00:00	0:00:00
	Sin relación con el resumen introductorio	0:00:56	0:00:39	0:00:05	0:00:00	0:00:12
PRI	Presentado en el resumen introductorio	0:00:00	0:00:00	0:00:00	0:00:00	0:00:00
	Vinculada con el resumen introductorio	0:00:00	0:00:00	0:00:00	0:00:00	0:00:00
	Sin relación con el resumen introductorio	0:00:12	0:00:00	0:00:00	0:00:00	0:00:12
PRD	Presentado en el resumen introductorio	0:00:00	0:00:00	0:00:00	0:00:00	0:00:00
	Vinculada con el resumen introductorio	0:00:00	0:00:00	0:00:00	0:00:00	0:00:00
	Sin relación con el resumen introductorio	0:00:12	0:00:00	0:00:00	0:00:00	0:00:12

<i>Partido político / Coalición / Candidatura común / CSPP</i>	<i>Jerarquización de la información</i>	<i>Tiempo Total</i>	<i>Tiempo para mujeres</i>	<i>Tiempo para hombres</i>	<i>Tiempo para ambos sexos</i>	<i>Tiempo sin especificar sexo</i>
<i>PT</i>	Presentado en el resumen introductorio	0:00:19	0:00:00	0:00:00	0:00:00	0:00:19
	Vinculada con el resumen introductorio	0:00:00	0:00:00	0:00:00	0:00:00	0:00:00
	Sin relación con el resumen introductorio	0:00:12	0:00:00	0:00:00	0:00:00	0:00:12
<i>PVEM</i>	Presentado en el resumen introductorio	0:00:19	0:00:00	0:00:00	0:00:00	0:00:19
	Vinculada con el resumen introductorio	0:00:00	0:00:00	0:00:00	0:00:00	0:00:00
	Sin relación con el resumen introductorio	0:00:12	0:00:00	0:00:00	0:00:00	0:00:12
<i>MOVIMIENTO CIUDADANO</i>	Presentado en el resumen introductorio	0:00:19	0:00:00	0:00:00	0:00:00	0:00:19
	Vinculada con el resumen introductorio	0:00:00	0:00:00	0:00:00	0:00:00	0:00:00
	Sin relación con el resumen introductorio	0:05:40	0:01:31	0:02:54	0:00:00	0:01:15
<i>MORENA</i>	Presentado en el resumen introductorio	0:01:28	0:01:09	0:00:00	0:00:00	0:00:19
	Vinculada con el resumen introductorio	0:00:00	0:00:00	0:00:00	0:00:00	0:00:00
	Sin relación con el resumen introductorio	0:20:25	0:19:18	0:00:00	0:00:55	0:00:12
<i>VA X LA CDMX</i>	Presentado en el resumen introductorio	0:27:51	0:27:19	0:00:13	0:00:00	0:00:19
	Vinculada con el resumen introductorio	1:21:32	1:11:08	0:09:13	0:01:11	0:00:00
	Sin relación con el resumen introductorio	4:28:22	4:05:54	0:20:19	0:01:06	0:01:03



## INFORME EJECUTIVO

INSTITUTO ELECTORAL DE LA CIUDAD DE MÉXICO  
MONITOREO DE CAMPAÑAS 2024  
PROCESO ELECTORAL LOCAL ORDINARIO 2023-2024

<i>Partido político / Coalición / Candidatura común / CSPP</i>	<i>Jerarquización de la información</i>	<i>Tiempo Total</i>	<i>Tiempo para mujeres</i>	<i>Tiempo para hombres</i>	<i>Tiempo para ambos sexos</i>	<i>Tiempo sin especificar sexo</i>
<i>SHHCDMX</i>	Presentado en el resumen introductorio	0:00:48	0:00:29	0:00:00	0:00:00	0:00:19
	Vinculada con el resumen introductorio	0:12:26	0:12:26	0:00:00	0:00:00	0:00:00
	Sin relación con el resumen introductorio	0:37:21	0:31:40	0:02:59	0:01:39	0:01:03
<i>CSPP</i>	Presentado en el resumen introductorio	0:00:19	0:00:00	0:00:00	0:00:00	0:00:19
	Vinculada con el resumen introductorio	0:00:00	0:00:00	0:00:00	0:00:00	0:00:00
	Sin relación con el resumen introductorio	0:04:16	0:00:00	0:04:04	0:00:00	0:00:12



## INFORME EJECUTIVO

INSTITUTO ELECTORAL DE LA CIUDAD DE MÉXICO  
MONITOREO DE CAMPAÑAS 2024  
PROCESO ELECTORAL LOCAL ORDINARIO 2023-2024

En el siguiente cuadro se muestra la suma de piezas de monitoreo por jerarquización de la información, por partido político, coalición, candidatura común o candidatura sin partido político; desagregado por mujeres y hombres, así como las que involucraron ambos sexos y las que no tuvieron especificación del mismo.

Tabla 18.  
Piezas de monitoreo para mujeres y hombres por jerarquización de la información

Partido político / Coalición / Candidatura común / CSPP	Jerarquización de la información	Piezas Totales	Piezas para mujeres	Piezas para hombres	Piezas para ambos sexos	Piezas sin especificar sexo
PAN	Presentado en el resumen introductorio	0	0	0	0	0
	Vinculada con el resumen introductorio	0	0	0	0	0
	Sin relación con el resumen introductorio	4	2	1	0	1
PRI	Presentado en el resumen introductorio	0	0	0	0	0
	Vinculada con el resumen introductorio	0	0	0	0	0
	Sin relación con el resumen introductorio	1	0	0	0	1
PRD	Presentado en el resumen introductorio	0	0	0	0	0
	Vinculada con el resumen introductorio	0	0	0	0	0
	Sin relación con el resumen introductorio	1	0	0	0	1

Partido político / Coalición / Candidatura común / CSPP	Jerarquización de la información	Piezas Totales	Piezas para mujeres	Piezas para hombres	Piezas para ambos sexos	Piezas sin especificar sexo
PT	Presentado en el resumen introductorio	1	0	0	0	1
	Vinculada con el resumen introductorio	0	0	0	0	0
	Sin relación con el resumen introductorio	1	0	0	0	1
PVEM	Presentado en el resumen introductorio	1	0	0	0	1
	Vinculada con el resumen introductorio	0	0	0	0	0
	Sin relación con el resumen introductorio	1	0	0	0	1
MOVIMIENTO CIUDADANO	Presentado en el resumen introductorio	1	0	0	0	1
	Vinculada con el resumen introductorio	0	0	0	0	0
	Sin relación con el resumen introductorio	8	2	4	0	2
MORENA	Presentado en el resumen introductorio	3	2	0	0	1
	Vinculada con el resumen introductorio	0	0	0	0	0
	Sin relación con el resumen introductorio	17	15	0	1	1
VA X LA CDMX	Presentado en el resumen introductorio	46	44	1	0	1
	Vinculada con el resumen introductorio	39	37	1	1	0
	Sin relación con el resumen introductorio	193	176	14	2	1



## INFORME EJECUTIVO

INSTITUTO ELECTORAL DE LA CIUDAD DE MÉXICO  
MONITOREO DE CAMPAÑAS 2024  
PROCESO ELECTORAL LOCAL ORDINARIO 2023-2024

Partido político / Coalición / Candidatura común / CSPP	Jerarquización de la información	Piezas Totales	Piezas para mujeres	Piezas para hombres	Piezas para ambos sexos	Piezas sin especificar sexo
SHHCDMX	Presentado en el resumen introductorio	2	1	0	0	1
	Vinculada con el resumen introductorio	2	2	0	0	0
	Sin relación con el resumen introductorio	32	26	4	1	1
CSPP	Presentado en el resumen introductorio	1	0	0	0	1
	Vinculada con el resumen introductorio	0	0	0	0	0
	Sin relación con el resumen introductorio	5	0	4	0	1



## INFORME EJECUTIVO

INSTITUTO ELECTORAL DE LA CIUDAD DE MÉXICO  
MONITOREO DE CAMPAÑAS 2024  
PROCESO ELECTORAL LOCAL ORDINARIO 2023-2024



Segmento del tiempo para mujeres y hombres

En el siguiente cuadro se muestra la suma del tiempo por segmento, por partido político, coalición, candidatura común o candidatura sin partido político; desagregado por mujeres y hombres, así como el que involucró a ambos sexos y el que no tuvo especificación del mismo.

Tabla 19.  
Tiempo destinado a mujeres y hombres  
por segmento del tiempo

Partido político / Coalición / Candidatura común / CSPP	Segmento del tiempo	Tiempo Total	Tiempo para mujeres	Tiempo para hombres	Tiempo para ambos sexos	Tiempo sin especificar sexo
PAN	Primeros cinco minutos	0:00:00	0:00:00	0:00:00	0:00:00	0:00:00
	Del minuto cinco al quince	0:00:00	0:00:00	0:00:00	0:00:00	0:00:00
	Del minuto quince al treinta	0:00:00	0:00:00	0:00:00	0:00:00	0:00:00
	Del minuto treinta al sesenta	0:00:39	0:00:39	0:00:00	0:00:00	0:00:00
	Del minuto sesenta al noventa	0:00:00	0:00:00	0:00:00	0:00:00	0:00:00
	Del minuto noventa al ciento veinte	0:00:17	0:00:00	0:00:05	0:00:00	0:00:12
	Posterior	0:00:00	0:00:00	0:00:00	0:00:00	0:00:00
PRI	Primeros cinco minutos	0:00:00	0:00:00	0:00:00	0:00:00	0:00:00
	Del minuto cinco al quince	0:00:00	0:00:00	0:00:00	0:00:00	0:00:00
	Del minuto quince al treinta	0:00:00	0:00:00	0:00:00	0:00:00	0:00:00
	Del minuto treinta al sesenta	0:00:00	0:00:00	0:00:00	0:00:00	0:00:00
	Del minuto sesenta al noventa	0:00:00	0:00:00	0:00:00	0:00:00	0:00:00
	Del minuto noventa al ciento veinte	0:00:12	0:00:00	0:00:00	0:00:00	0:00:12
	Posterior	0:00:00	0:00:00	0:00:00	0:00:00	0:00:00



<i>Partido político / Coalición / Candidatura común / CSPP</i>	<i>Segmento del tiempo</i>	<i>Tiempo Total</i>	<i>Tiempo para mujeres</i>	<i>Tiempo para hombres</i>	<i>Tiempo para ambos sexos</i>	<i>Tiempo sin especificar sexo</i>
<i>PRD</i>	Primeros cinco minutos	0:00:00	0:00:00	0:00:00	0:00:00	0:00:00
	Del minuto cinco al quince	0:00:00	0:00:00	0:00:00	0:00:00	0:00:00
	Del minuto quince al treinta	0:00:00	0:00:00	0:00:00	0:00:00	0:00:00
	Del minuto treinta al sesenta	0:00:00	0:00:00	0:00:00	0:00:00	0:00:00
	Del minuto sesenta al noventa	0:00:00	0:00:00	0:00:00	0:00:00	0:00:00
	Del minuto noventa al ciento veinte	0:00:12	0:00:00	0:00:00	0:00:00	0:00:12
	Posterior	0:00:00	0:00:00	0:00:00	0:00:00	0:00:00
<i>PT</i>	Primeros cinco minutos	0:00:00	0:00:00	0:00:00	0:00:00	0:00:00
	Del minuto cinco al quince	0:00:19	0:00:00	0:00:00	0:00:00	0:00:19
	Del minuto quince al treinta	0:00:00	0:00:00	0:00:00	0:00:00	0:00:00
	Del minuto treinta al sesenta	0:00:00	0:00:00	0:00:00	0:00:00	0:00:00
	Del minuto sesenta al noventa	0:00:00	0:00:00	0:00:00	0:00:00	0:00:00
	Del minuto noventa al ciento veinte	0:00:12	0:00:00	0:00:00	0:00:00	0:00:12
	Posterior	0:00:00	0:00:00	0:00:00	0:00:00	0:00:00
<i>PVEM</i>	Primeros cinco minutos	0:00:00	0:00:00	0:00:00	0:00:00	0:00:00
	Del minuto cinco al quince	0:00:19	0:00:00	0:00:00	0:00:00	0:00:19
	Del minuto quince al treinta	0:00:00	0:00:00	0:00:00	0:00:00	0:00:00
	Del minuto treinta al sesenta	0:00:00	0:00:00	0:00:00	0:00:00	0:00:00
	Del minuto sesenta al noventa	0:00:00	0:00:00	0:00:00	0:00:00	0:00:00
	Del minuto noventa al ciento veinte	0:00:12	0:00:00	0:00:00	0:00:00	0:00:12
	Posterior	0:00:00	0:00:00	0:00:00	0:00:00	0:00:00



## INFORME EJECUTIVO

INSTITUTO ELECTORAL DE LA CIUDAD DE MÉXICO  
MONITOREO DE CAMPAÑAS 2024  
PROCESO ELECTORAL LOCAL ORDINARIO 2023-2024

<i>Partido político / Coalición / Candidatura común / CSPP</i>	<i>Segmento del tiempo</i>	<i>Tiempo Total</i>	<i>Tiempo para mujeres</i>	<i>Tiempo para hombres</i>	<i>Tiempo para ambos sexos</i>	<i>Tiempo sin especificar sexo</i>
<i>MOVIMIENTO CIUDADANO</i>	Primeros cinco minutos	0:00:00	0:00:00	0:00:00	0:00:00	0:00:00
	Del minuto cinco al quince	0:01:33	0:00:22	0:00:52	0:00:00	0:00:19
	Del minuto quince al treinta	0:02:12	0:01:09	0:00:00	0:00:00	0:01:03
	Del minuto treinta al sesenta	0:00:11	0:00:00	0:00:11	0:00:00	0:00:00
	Del minuto sesenta al noventa	0:00:00	0:00:00	0:00:00	0:00:00	0:00:00
	Del minuto noventa al ciento veinte	0:02:03	0:00:00	0:01:51	0:00:00	0:00:12
	Posterior	0:00:00	0:00:00	0:00:00	0:00:00	0:00:00
<i>MORENA</i>	Primeros cinco minutos	0:00:00	0:00:00	0:00:00	0:00:00	0:00:00
	Del minuto cinco al quince	0:04:44	0:04:25	0:00:00	0:00:00	0:00:19
	Del minuto quince al treinta	0:00:09	0:00:09	0:00:00	0:00:00	0:00:00
	Del minuto treinta al sesenta	0:01:25	0:00:30	0:00:00	0:00:55	0:00:00
	Del minuto sesenta al noventa	0:10:46	0:10:46	0:00:00	0:00:00	0:00:00
	Del minuto noventa al ciento veinte	0:04:49	0:04:37	0:00:00	0:00:00	0:00:12
	Posterior	0:00:00	0:00:00	0:00:00	0:00:00	0:00:00
<i>VA X LA CDMX</i>	Primeros cinco minutos	0:21:21	0:21:21	0:00:00	0:00:00	0:00:00
	Del minuto cinco al quince	1:10:56	1:08:22	0:01:04	0:01:11	0:00:19
	Del minuto quince al treinta	0:58:43	0:55:02	0:02:38	0:00:00	0:01:03
	Del minuto treinta al sesenta	1:27:03	1:07:13	0:18:55	0:00:55	0:00:00
	Del minuto sesenta al noventa	1:01:45	0:54:26	0:07:08	0:00:11	0:00:00
	Del minuto noventa al ciento veinte	0:48:16	0:48:16	0:00:00	0:00:00	0:00:00
	Posterior	0:29:41	0:29:41	0:00:00	0:00:00	0:00:00



<i>Partido político / Coalición / Candidatura común / CSPP</i>	<i>Segmento del tiempo</i>	<i>Tiempo Total</i>	<i>Tiempo para mujeres</i>	<i>Tiempo para hombres</i>	<i>Tiempo para ambos sexos</i>	<i>Tiempo sin especificar sexo</i>
<i>SHHCDMX</i>	Primeros cinco minutos	0:00:00	0:00:00	0:00:00	0:00:00	0:00:00
	Del minuto cinco al quince	0:05:55	0:05:14	0:00:22	0:00:00	0:00:19
	Del minuto quince al treinta	0:05:53	0:03:41	0:01:09	0:00:00	0:01:03
	Del minuto treinta al sesenta	0:14:41	0:14:32	0:00:09	0:00:00	0:00:00
	Del minuto sesenta al noventa	0:19:07	0:19:07	0:00:00	0:00:00	0:00:00
	Del minuto noventa al ciento veinte	0:04:59	0:02:01	0:01:19	0:01:39	0:00:00
	Posterior	0:00:00	0:00:00	0:00:00	0:00:00	0:00:00
<i>CSPP</i>	Primeros cinco minutos	0:00:00	0:00:00	0:00:00	0:00:00	0:00:00
	Del minuto cinco al quince	0:00:48	0:00:00	0:00:29	0:00:00	0:00:19
	Del minuto quince al treinta	0:01:29	0:00:00	0:01:29	0:00:00	0:00:00
	Del minuto treinta al sesenta	0:00:00	0:00:00	0:00:00	0:00:00	0:00:00
	Del minuto sesenta al noventa	0:02:06	0:00:00	0:02:06	0:00:00	0:00:00
	Del minuto noventa al ciento veinte	0:00:12	0:00:00	0:00:00	0:00:00	0:00:12
	Posterior	0:00:00	0:00:00	0:00:00	0:00:00	0:00:00



## INFORME EJECUTIVO

INSTITUTO ELECTORAL DE LA CIUDAD DE MÉXICO  
MONITOREO DE CAMPAÑAS 2024  
PROCESO ELECTORAL LOCAL ORDINARIO 2023-2024

En el siguiente cuadro se muestra la suma de piezas de monitoreo por segmento, por partido político, coalición, candidatura común o candidatura sin partido político; desagregado por mujeres y hombres, así como las que involucraron ambos sexos y las que no tuvieron especificación del mismo.

Tabla 20.  
Piezas de monitoreo para mujeres y hombres por segmento del tiempo

Partido político / Coalición / Candidatura común / CSPP	Segmento del tiempo	Piezas Totales	Piezas para mujeres	Piezas para hombres	Piezas para ambos sexos	Piezas sin especificar sexo
PAN	Primeros cinco minutos	0	0	0	0	0
	Del minuto cinco al quince	0	0	0	0	0
	Del minuto quince al treinta	0	0	0	0	0
	Del minuto treinta al sesenta	2	2	0	0	0
	Del minuto sesenta al noventa	0	0	0	0	0
	Del minuto noventa al ciento veinte	2	0	1	0	1
	Posterior	0	0	0	0	0
PRI	Primeros cinco minutos	0	0	0	0	0
	Del minuto cinco al quince	0	0	0	0	0
	Del minuto quince al treinta	0	0	0	0	0
	Del minuto treinta al sesenta	0	0	0	0	0
	Del minuto sesenta al noventa	0	0	0	0	0
	Del minuto noventa al ciento veinte	1	0	0	0	1
	Posterior	0	0	0	0	0

<i>Partido político / Coalición / Candidatura común / CSPP</i>	<i>Segmento del tiempo</i>	<i>Piezas Totales</i>	<i>Piezas para mujeres</i>	<i>Piezas para hombres</i>	<i>Piezas para ambos sexos</i>	<i>Piezas sin especificar sexo</i>
<i>PRD</i>	Primeros cinco minutos	0	0	0	0	0
	Del minuto cinco al quince	0	0	0	0	0
	Del minuto quince al treinta	0	0	0	0	0
	Del minuto treinta al sesenta	0	0	0	0	0
	Del minuto sesenta al noventa	0	0	0	0	0
	Del minuto noventa al ciento veinte	1	0	0	0	1
	Posterior	0	0	0	0	0
<i>PT</i>	Primeros cinco minutos	0	0	0	0	0
	Del minuto cinco al quince	1	0	0	0	1
	Del minuto quince al treinta	0	0	0	0	0
	Del minuto treinta al sesenta	0	0	0	0	0
	Del minuto sesenta al noventa	0	0	0	0	0
	Del minuto noventa al ciento veinte	1	0	0	0	1
	Posterior	0	0	0	0	0
<i>PVEM</i>	Primeros cinco minutos	0	0	0	0	0
	Del minuto cinco al quince	1	0	0	0	1
	Del minuto quince al treinta	0	0	0	0	0
	Del minuto treinta al sesenta	0	0	0	0	0
	Del minuto sesenta al noventa	0	0	0	0	0
	Del minuto noventa al ciento veinte	1	0	0	0	1
	Posterior	0	0	0	0	0



<i>Partido político / Coalición / Candidatura común / CSPP</i>	<i>Segmento del tiempo</i>	<i>Piezas Totales</i>	<i>Piezas para mujeres</i>	<i>Piezas para hombres</i>	<i>Piezas para ambos sexos</i>	<i>Piezas sin especificar sexo</i>
<i>MOVIMIENTO CIUDADANO</i>	Primeros cinco minutos	0	0	0	0	0
	Del minuto cinco al quince	4	1	2	0	1
	Del minuto quince al treinta	2	1	0	0	1
	Del minuto treinta al sesenta	1	0	1	0	0
	Del minuto sesenta al noventa	0	0	0	0	0
	Del minuto noventa al ciento veinte	2	0	1	0	1
	Posterior	0	0	0	0	0
<i>MORENA</i>	Primeros cinco minutos	0	0	0	0	0
	Del minuto cinco al quince	6	5	0	0	1
	Del minuto quince al treinta	1	1	0	0	0
	Del minuto treinta al sesenta	3	2	0	1	0
	Del minuto sesenta al noventa	6	6	0	0	0
	Del minuto noventa al ciento veinte	4	3	0	0	1
	Posterior	0	0	0	0	0
<i>VA X LA CDMX</i>	Primeros cinco minutos	34	34	0	0	0
	Del minuto cinco al quince	61	56	3	1	1
	Del minuto quince al treinta	38	35	2	0	1
	Del minuto treinta al sesenta	52	44	7	1	0
	Del minuto sesenta al noventa	38	33	4	1	0
	Del minuto noventa al ciento veinte	32	32	0	0	0
	Posterior	23	23	0	0	0



## INFORME EJECUTIVO

INSTITUTO ELECTORAL DE LA CIUDAD DE MÉXICO  
MONITOREO DE CAMPAÑAS 2024  
PROCESO ELECTORAL LOCAL ORDINARIO 2023-2024

Partido político / Coalición / Candidatura común / CSPP	Segmento del tiempo	Piezas Totales	Piezas para mujeres	Piezas para hombres	Piezas para ambos sexos	Piezas sin especificar sexo
SHHCDMX	Primeros cinco minutos	0	0	0	0	0
	Del minuto cinco al quince	6	4	1	0	1
	Del minuto quince al treinta	8	6	1	0	1
	Del minuto treinta al sesenta	9	8	1	0	0
	Del minuto sesenta al noventa	9	9	0	0	0
	Del minuto noventa al ciento veinte	4	2	1	1	0
	Posterior	0	0	0	0	0
CSPP	Primeros cinco minutos	0	0	0	0	0
	Del minuto cinco al quince	2	0	1	0	1
	Del minuto quince al treinta	1	0	1	0	0
	Del minuto treinta al sesenta	0	0	0	0	0
	Del minuto sesenta al noventa	2	0	2	0	0
	Del minuto noventa al ciento veinte	1	0	0	0	1
	Posterior	0	0	0	0	0





## Sexo de la persona que emite la noticia, en radio y televisión

En radio y televisión, las mujeres emitieron **69 piezas de monitoreo**, mientras que los hombres emitieron **211 piezas (Gráfica 32)**.

En radio las mujeres emitieron **50 piezas de monitoreo**, mientras que los hombres emitieron **157 piezas (Gráfica 32)**.

En televisión las mujeres emitieron **19 piezas de monitoreo**, mientras que los hombres emitieron **54 piezas (Gráfica 32)**.



## VII. Igualdad de género y no discriminación

### Uso de lenguaje incluyente, no sexista y no discriminatorio

El uso de un lenguaje incluyente, no sexista y no discriminatorio se refiere a aquel que refleja la pluralidad de la sociedad en la que vivimos, aquel que no excluye a ningún grupo social de la narrativa por no considerarlo relevante; o bien, por creer que con enunciar a un grupo –como los hombres- se nombra e incluye al resto de las personas. De forma enunciativa, mas no limitativa se considerarán los siguientes grupos de atención prioritaria:

- Mujeres.
- Personas jóvenes.
- Personas mayores.
- Personas con discapacidad.
- Personas LGBTTTTL.
- Personas migrantes y sujetas de protección internacional.
- Personas afrodescendientes.
- Personas de identidad indígena.
- Personas de minorías religiosas.
- Personas que viven con VIH.

El total de las **piezas de monitoreo** sin hacer uso de lenguaje incluyente, no sexista y no discriminatorio fue de **14**; de las cuales **12** fueron realizadas en radio y **2** en televisión (**Gráfica 33**).

En radio y televisión, las personas de la coalición **VA X LA CDMX** fueron las que tuvieron una cobertura con más frases sin uso de lenguaje incluyente, no sexista y no discriminatorio (**Gráfica 34**).



INFORME  
EJECUTIVO

INSTITUTO ELECTORAL DE LA CIUDAD DE MÉXICO  
MONITOREO DE CAMPAÑAS 2024  
PROCESO ELECTORAL LOCAL ORDINARIO 2023-2024

**Tabla 21.**  
Frases en radio y televisión sin uso de  
lenguaje incluyente, no sexista y no  
discriminatorio

<i>Partido político / Coalición / Candidatura común / CSPP</i>	<i>Piezas de monitoreo</i>	<i>Piezas totales sin Lenguaje incluyente, no sexista y no discriminatorio</i>	<i>Piezas sin Lenguaje incluyente, no sexista y no discriminatorio, en radio</i>	<i>Piezas sin Lenguaje incluyente, no sexista y no discriminatorio, en televisión</i>	<i>Frases sin uso de lenguaje incluyente, no sexista y no discriminatorio en radio y televisión</i>
<i>PAN</i>	4	0	0	0	0
<i>PRI</i>	1	0	0	0	0
<i>PRD</i>	1	0	0	0	0
<i>PT</i>	2	1	1	0	1
<i>PVEM</i>	2	1	1	0	1
<i>MOVIMIENTO CIUDADANO</i>	9	1	1	0	1
<i>MORENA</i>	20	2	2	0	2
<i>VA X LA CDMX</i>	278	7	5	2	8
<i>SHHCDMX</i>	36	1	1	0	1
<i>CSPP</i>	6	1	1	0	0
<i>Total</i>	<b>359</b>	<b>14</b>	<b>12</b>	<b>2</b>	<b>14</b>

En radio, las candidaturas que recibieron más frases sin uso de lenguaje incluyente, no sexista y no discriminatorio fueron las de la coalición **VA X LA CDMX (Gráfica 34)**.

En televisión, las candidaturas que recibieron más frases sin uso de lenguaje incluyente, no sexista y no discriminatorio fueron las de la coalición **VA X LA CDMX (Gráfica 34)**.



Una manera de afectar a los grupos de atención prioritaria (denominados en algunas ocasiones Grupos en situación de vulnerabilidad) es omitir el uso de lenguaje incluyente, no sexista y no discriminatorio. En este periodo, dentro de las **piezas de monitoreo** registradas en radio y televisión **hubo 14 frases** sin lenguaje incluyente, no sexista y no discriminatorio (**Gráfica 34**), se hizo referencia **9 veces** a alguno o algunos de los grupos de atención prioritaria. El más afectado fue **Mujeres** con **9 repeticiones** (**Gráfica 35**).

Tabla 22.  
Repeticiones de los grupos de atención prioritaria enunciadas en frases sin uso de lenguaje incluyente, no sexista y no discriminatorio

Grupo de atención prioritaria	Repeticiones totales	Repeticiones en Radio	Repeticiones en Televisión
Personas mayores	0	0	0
Personas afromexicanas	0	0	0
Creencias religiosas de las personas	0	0	0
Personas pertenecientes a pueblos y comunidades indígenas	0	0	0
Personas migrantes y refugiadas	0	0	0
Mujeres	9	7	2
Personas con discapacidad	0	0	0
Personas que viven con VIH	0	0	0
Personas integrantes de la comunidad de la diversidad sexual	0	0	0
Juventudes	0	0	0
Total	9	7	2

## Sexo de la persona que emite la noticia sin uso de lenguaje incluyente, no sexista y no discriminatorio, en radio y televisión

En radio y televisión, las mujeres emitieron **1 pieza de monitoreo** sin lenguaje incluyente, no sexista y no discriminatorio; mientras que los hombres emitieron **8 piezas** con esa misma falta (**Gráfica 36**).

En radio, las mujeres emitieron **1 pieza de monitoreo** sin lenguaje incluyente, no sexista y no discriminatorio, mientras que los hombres emitieron **6 piezas** con esa misma falta (**Gráfica 36**).

En televisión, las mujeres **no emitieron piezas de monitoreo** sin lenguaje incluyente, no sexista y no discriminatorio, mientras que los hombres emitieron **2 piezas** con esa misma falta (**Gráfica 36**).



## INFORME EJECUTIVO

INSTITUTO ELECTORAL DE LA CIUDAD DE MÉXICO  
MONITOREO DE CAMPAÑAS 2024  
PROCESO ELECTORAL LOCAL ORDINARIO 2023-2024

## VIII. Violencia política contra las mujeres en razón de género

Se clasifica como información con presencia de estereotipos de género aquella que reproduzca expresiones que asignen a una persona ciertos atributos, cualidades o expectativas en razón de su género.

Se clasifica como información con presencia de roles de género aquella que reproduzca expresiones que asignen determinadas tareas o responsabilidades a una persona en razón de su género.

Los estereotipos o roles de género susceptibles de identificación, mismos que son enunciativos mas no limitativos se enlistan a continuación:

- **Cosificación de las mujeres.** Se presenta a las mujeres en roles de víctimas u objetos sexuales, reduciendo sus atributos a sus presuntos vínculos y relaciones afectivas, y al ejercicio de su sexualidad.
- **Roles domésticos.** Se refuerza una imagen de las mujeres vinculada a roles domésticos tradicionales (madre, esposa o ama de casa, cuidadora de su familia) o existe un énfasis desproporcionado respecto de su vida privada.
- **Rasgos físicos o vestimenta.** Se da más peso a la vestimenta o rasgos físicos de las mujeres, dejando de lado sus acciones, trayectoria o propuestas electorales.
- **Edad.** La tendencia a mencionar la edad de las mujeres al presentarlas o hacer referencia a ellas.
- **Rasgos de subordinación.** Tendencia a cuestionar las capacidades de las mujeres, identificándolas con rasgos de subordinación, falta de autonomía, impotencia, fragilidad, insuficiente preparación, inexperiencia, impericia e incompetencia, o como dependientes de los liderazgos de los hombres y presentando a las mujeres como personas manipulables, aun cuando ocupen cargos de alto nivel.
- **Expresiones sexistas en las declaraciones (machismo, misoginia y homofobia).** Las formas más relevantes de sexismo son el machismo, la misoginia y la homofobia. Una característica común a todas ellas es que son la expresión de formas acendradas de dominio masculino patriarcal.



**INFORME  
EJECUTIVO**

INSTITUTO ELECTORAL DE LA CIUDAD DE MÉXICO  
MONITOREO DE CAMPAÑAS 2024  
PROCESO ELECTORAL LOCAL ORDINARIO 2023-2024

Presencia de estereotipos de género

En este periodo se registraron **2 piezas informativas** valoradas en radio y en televisión, de las cuales **ninguna** presentó estereotipo de género, por lo tanto no se registró **ninguna frase** estereotipada (**Gráfica 37**).

Tabla 23.  
Piezas informativas valoradas con estereotipo de género

Partido político / Coalición / Candidatura común / CSPP	Piezas informativas	Piezas informativas valoradas	Piezas informativas valoradas y con estereotipo de género	Frases con estereotipo de género
PAN	4	0	0	0
PRI	1	0	0	0
PRD	1	0	0	0
PT	2	0	0	0
PVEM	2	0	0	0
MOVIMIENTO CIUDADANO	9	0	0	0
MORENA	18	0	0	0
VA X LA CDMX	196	2	0	0
SHHCDMX	30	0	0	0
CSPP	5	0	0	0
Total	268	2	0	0

Ningún partido político, coalición o candidatura común recibió frases con valoraciones de estereotipos de género (**Gráfica 38**).

Tabla 24.  
 Repeticiones de los estereotipos de género registradas en las piezas valoradas

Estereotipos de género	Repeticiones de los estereotipos de género en radio y televisión	Porcentaje con respecto del total de repeticiones de los estereotipos de género	Repeticiones de los estereotipos de género en radio	Repeticiones de los estereotipos de género en televisión
Cosificación de las mujeres	0	0%	0	0
Roles domésticos	0	0%	0	0
Rasgos físicos o vestimenta	0	0%	0	0
Edad	0	0%	0	0
Rasgos de subordinación	0	0%	0	0
Expresiones sexistas en las declaraciones	0	0%	0	0
<b>Total</b>	<b>0</b>	<b>0%</b>	<b>0</b>	<b>0</b>

No se mencionó ningún estereotipo de género en radio ni en televisión (Gráfica 39).

Ni en radio ni en televisión se realizaron repeticiones de estereotipos de género por las mujeres ni por los hombres (Gráfica 40).



## IX. Reporte de los resultados de las encuestas

En el periodo monitoreado se transmitió 1 encuesta.

<i>Nombre del medio en el que se difundió la encuesta</i>	<i>Fecha de Publicación</i>	<i>Empresa encuestadora</i>	<i>Vitrina metodológica</i>
JUAN MANUEL JIMÉNEZ "METRÓPOLI"	13/05/2024	POLLS MX	No



# Anexo Gráfico



**INFORME  
EJECUTIVO**

INSTITUTO ELECTORAL DE LA CIUDAD DE MÉXICO  
MONITOREO DE CAMPAÑAS 2024  
PROCESO ELECTORAL LOCAL ORDINARIO 2023-2024

# Contenido

Gráfica 1. Tiempo de transmisión y piezas de monitoreo por partido político, coalición, candidatura común o candidatura sin partido político, en ambos medios

Gráfica 2A. Tiempo por partido político, coalición, candidatura común o candidatura sin partido, por Alcaldía

Gráfica 2B. Tiempo por partido político, coalición, candidatura común o candidatura sin partido, por Alcaldía

Gráfica 3A. Piezas de monitoreo por partido político, coalición, candidatura común o candidatura sin partido, por Alcaldía

Gráfica 3B. Piezas de monitoreo por partido político, coalición, candidatura común o candidatura sin partido, por Alcaldía

Gráfica 4. Tiempo de transmisión y piezas de monitoreo por partido político, coalición, candidatura común o candidatura sin partido político, en radio

Gráfica 5. Tiempo de transmisión y piezas de monitoreo por partido político, coalición, candidatura común o candidatura sin partido político, en televisión

Gráfica 6. Piezas Informativas por partido político, coalición, candidatura común o candidatura sin partido político, en radio y televisión

Gráfica 7. Tiempo por género periodístico por partido político, coalición, candidatura común o candidatura sin partido político, en ambos medios

Gráfica 8. Piezas informativas por partido político, coalición, candidatura común o candidatura sin partido político, en ambos medios

Gráfica 9. Piezas informativas por partido político, coalición, candidatura común o candidatura sin partido político, en radio

Gráfica 10. Piezas informativas por partido político, coalición, candidatura común o candidatura sin partido político, en televisión

Gráfica 11. Piezas informativas de géneros informativos por partido político, coalición, candidatura común o candidatura sin partido político, en ambos medios

Gráfica 12. Piezas informativas valoradas por partido político, coalición, candidatura común o candidatura sin partido, en ambos medios

Gráfica 13. Valoraciones positivas y negativas por partido político, coalición, candidatura común o candidatura sin partido político, ambos medios

Gráfica 14A. Valoraciones positivas por partido político, coalición, candidatura común o candidatura sin partido político, por Alcaldía, en ambos medios

Gráfica 14B. Valoraciones positivas por partido político, coalición, candidatura común o candidatura sin partido político, por Alcaldía, en ambos medios

Gráfica 15A. Valoraciones negativas por partido político, coalición, candidatura común o candidatura sin partido político, por Alcaldía, en ambos medios

Gráfica 15B. Valoraciones negativas por partido político, coalición, candidatura común o candidatura sin partido político, por Alcaldía, en ambos medios

Gráfica 16. Piezas informativas y piezas de géneros informativos por partido político, coalición, candidatura común o candidatura sin partido político, en radio

Gráfica 17. Piezas informativas valoradas y no valoradas por partido político, coalición, candidatura común o candidatura sin partido político, en radio

Gráfica 18. Valoraciones positivas y negativas por partido político, coalición, candidatura común o candidatura sin partido político, en radio

Gráfica 19. Piezas informativas totales y piezas informativas de géneros informativos por partido político, coalición, candidatura común o candidatura sin partido político, en televisión



INSTITUTO ELECTORAL  
CIUDAD DE MÉXICO



INFORME  
EJECUTIVO

INSTITUTO ELECTORAL DE LA CIUDAD DE MÉXICO  
MONITOREO DE CAMPAÑAS 2023  
PROCESO ELECTORAL LOCAL ORDINARIO 2023-2024

Gráfica 20. Piezas informativas valoradas y no valoradas por partido político, coalición, candidatura común o candidatura sin partido político, en televisión

Gráfica 21. Valoraciones positivas y negativas por partido político, coalición, candidatura común o candidatura sin partido político, en televisión

Gráfica 22. Piezas de monitoreo condensadas por recurso

Gráfica 23. Piezas de monitoreo condensadas por recurso técnico en televisión

Gráfica 24. Piezas de monitoreo por recurso técnico por partido político, coalición, candidatura común o candidatura sin partido político, en radio

Gráfica 25. Piezas de monitoreo por recurso técnico por partido político, coalición, candidatura común o candidatura sin partido político, en televisión

Gráfica 26. Piezas de monitoreo condensadas por Jerarquización en radio y en televisión

Gráfica 27. Piezas de monitoreo condensadas por Segmento, en radio y en televisión

Gráfica 28. Menciones para mujeres y hombres en radio y televisión

Gráfica 29. Tiempo para mujeres y hombres en radio y televisión

Gráfica 30. Valoraciones positivas y negativas por sexo, por partido político, coalición, candidatura común o candidatura sin partido político, en radio

Gráfica 31. Valoraciones positivas y negativas por sexo, por partido político, coalición, candidatura común o candidatura sin partido político, en televisión

Gráfica 32. Sexo de la persona que emite la noticia, en radio y televisión

Gráfica 33. Piezas de monitoreo sin uso de Lenguaje incluyente no sexista y no discriminatorio, en ambos medios

Gráfica 34. Frases sin uso de lenguaje incluyente, no sexista y no discriminatorio, por partido político y por coalición en radio y televisión

Gráfica 35. Repeticiones por Grupo de atención prioritaria en frases sin uso de lenguaje incluyente, no sexista y no discriminatorio en radio y televisión

Gráfica 36. Sexo de la persona del medio que emitió frases sin lenguaje incluyente, no sexista y no discriminatorio

Gráfica 37. Piezas informativas valoradas y con frases con estereotipo de género en ambos medios

Gráfica 38. Frases con estereotipos de género por partido político o coalición en radio y en televisión

Gráfica 39. Repeticiones de los estereotipos de género registradas en las piezas valoradas en radio y televisión

Gráfica 40. Repeticiones de los estereotipos de género registradas en las piezas valoradas, por sexo de quien reporta en ambos medios



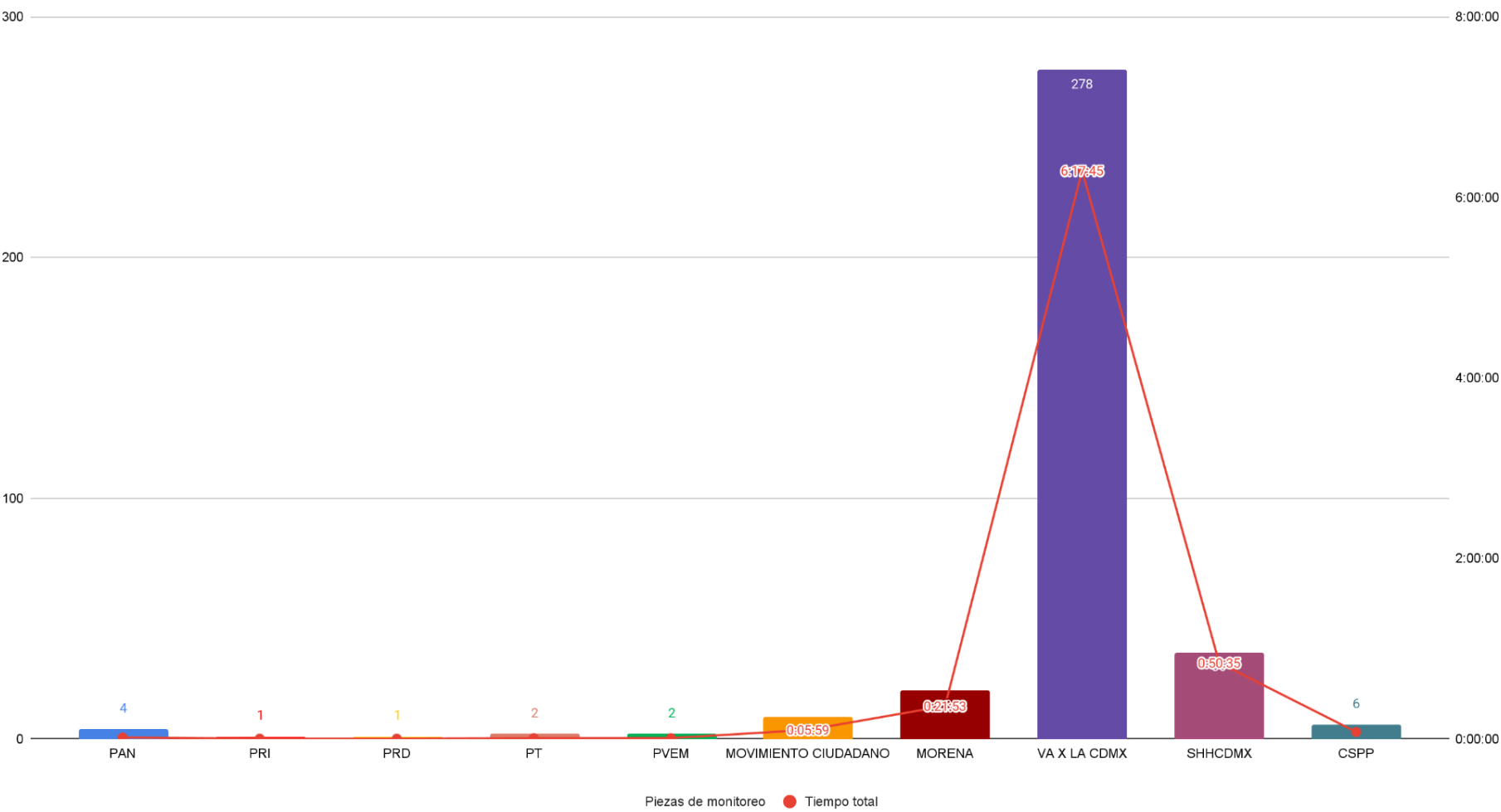
INSTITUTO ELECTORAL  
CIUDAD DE MÉXICO



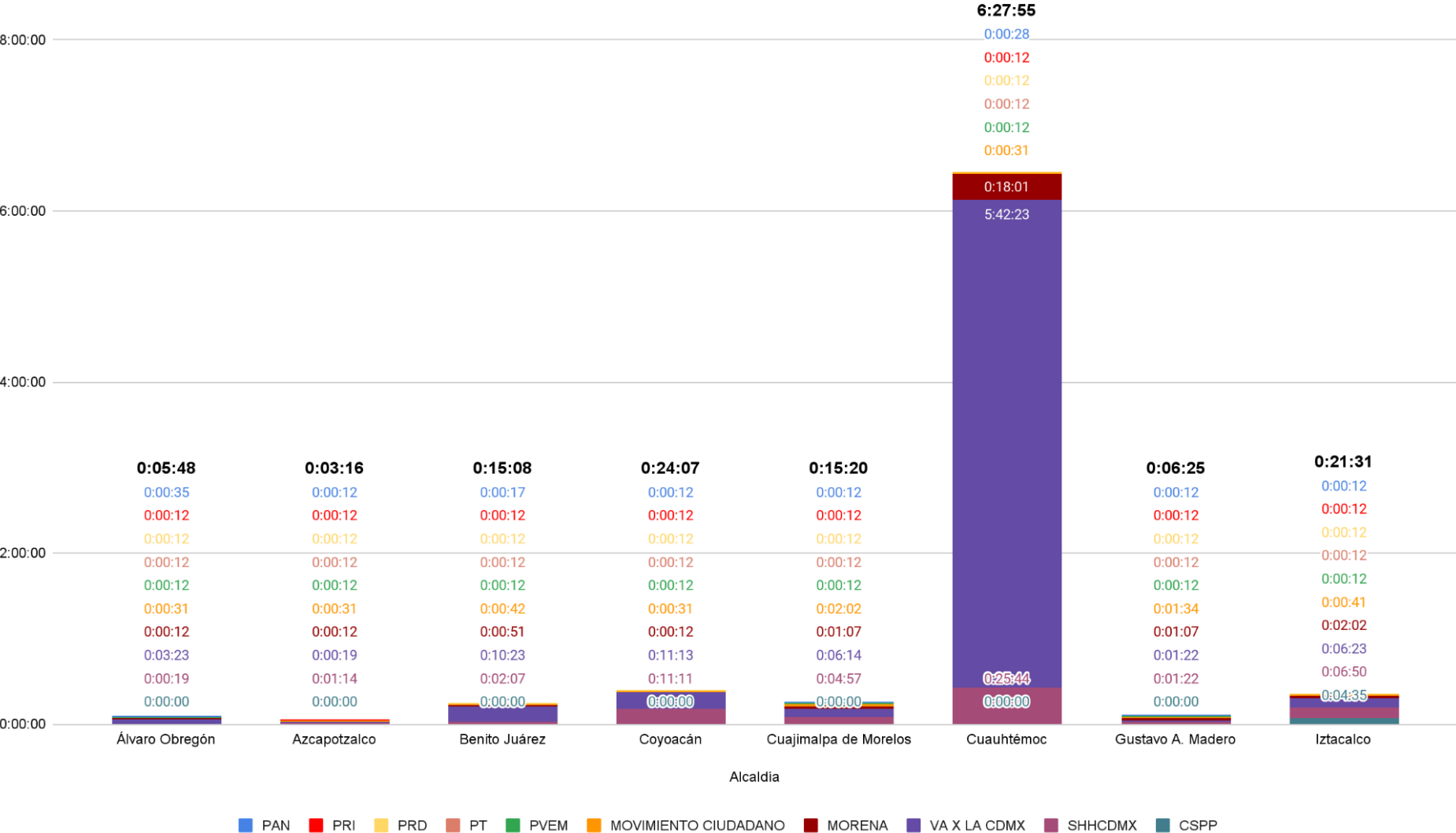
INFORME  
EJECUTIVO

INSTITUTO ELECTORAL DE LA CIUDAD DE MÉXICO  
MONITOREO DE CAMPAÑAS 2023  
PROCESO ELECTORAL LOCAL ORDINARIO 2023-2024

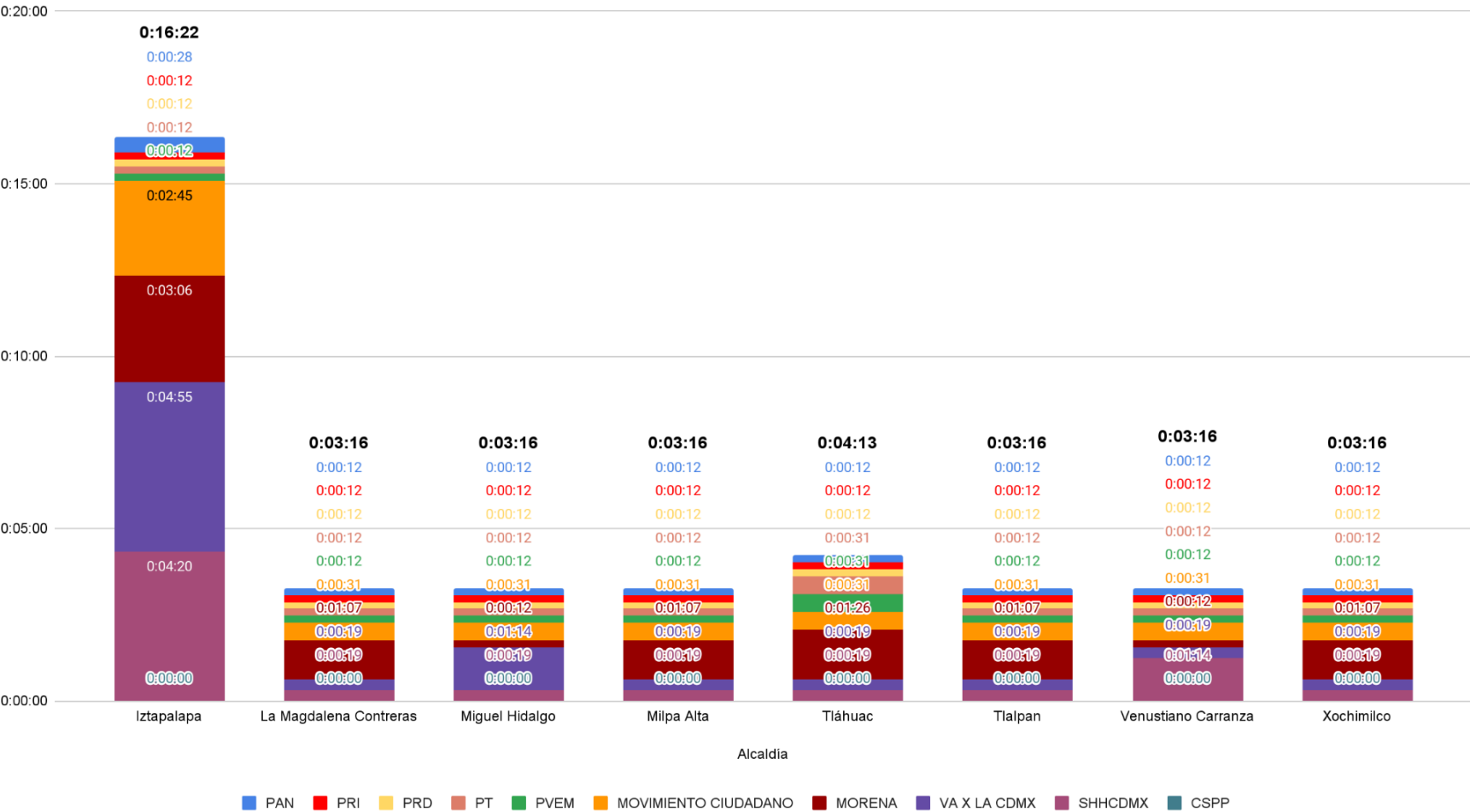
Gráfica 1. Tiempo de transmisión y piezas de monitoreo por partido político, coalición, candidatura común o candidatura sin partido político, en ambos medios



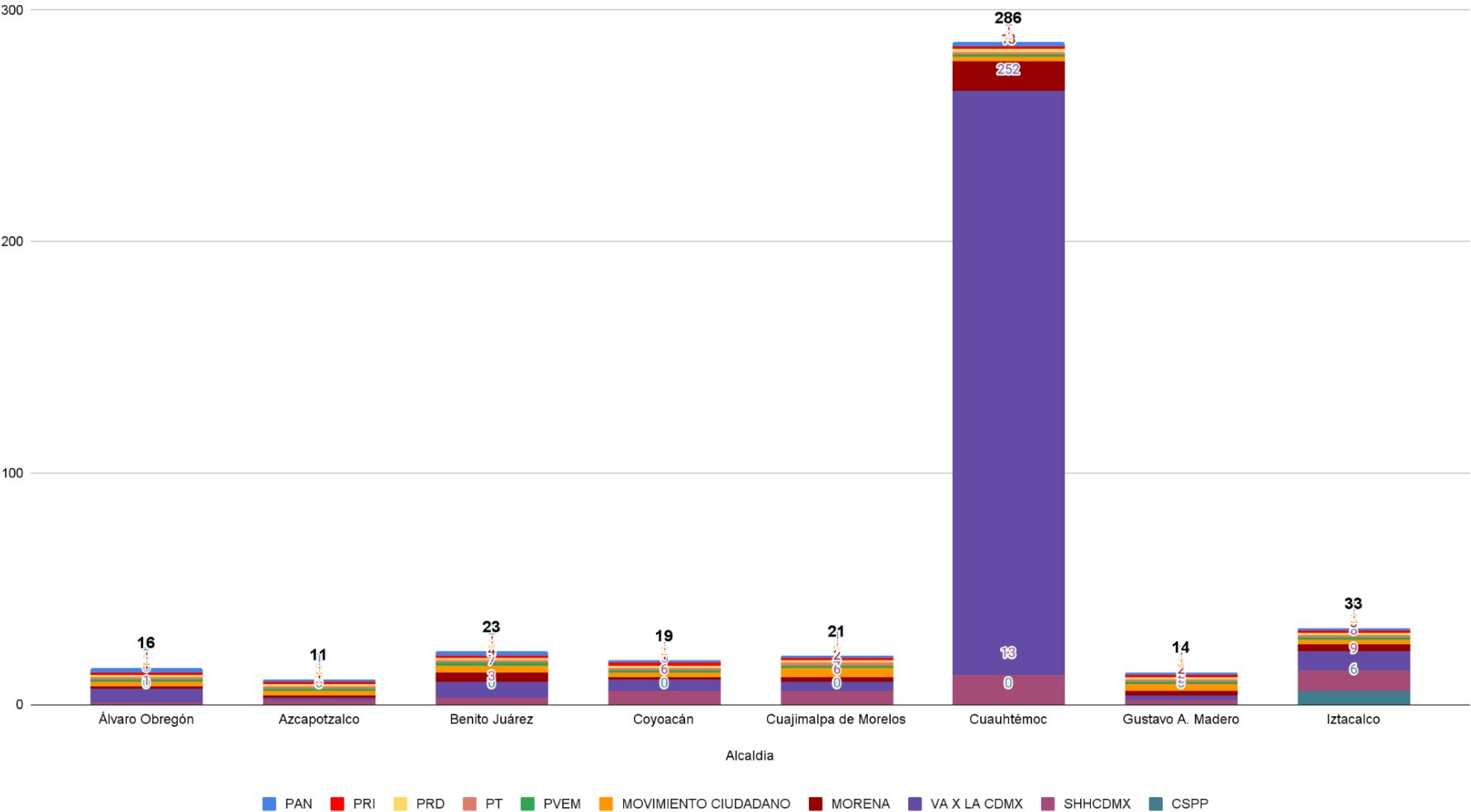
Gráfica 2A. Tiempo por partido político, coalición, candidatura común o candidatura sin partido, por Alcaldía



Gráfica 2B. Tiempo por partido político, coalición, candidatura común o candidatura sin partido, por Alcaldía

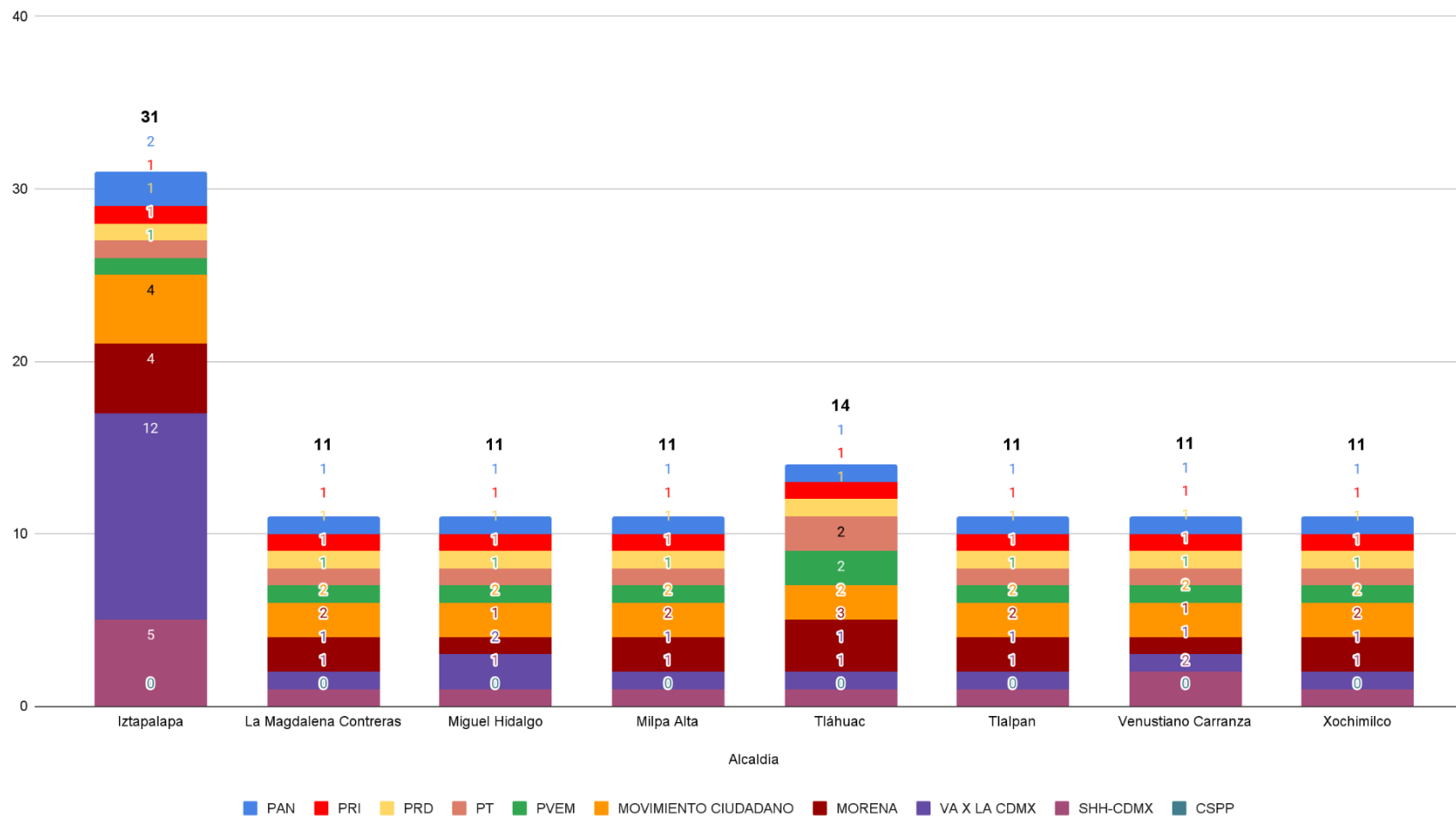


Gráfica 3A. Piezas de monitoreo por partido político, coalición, candidatura común o candidatura sin partido, por Alcaldía

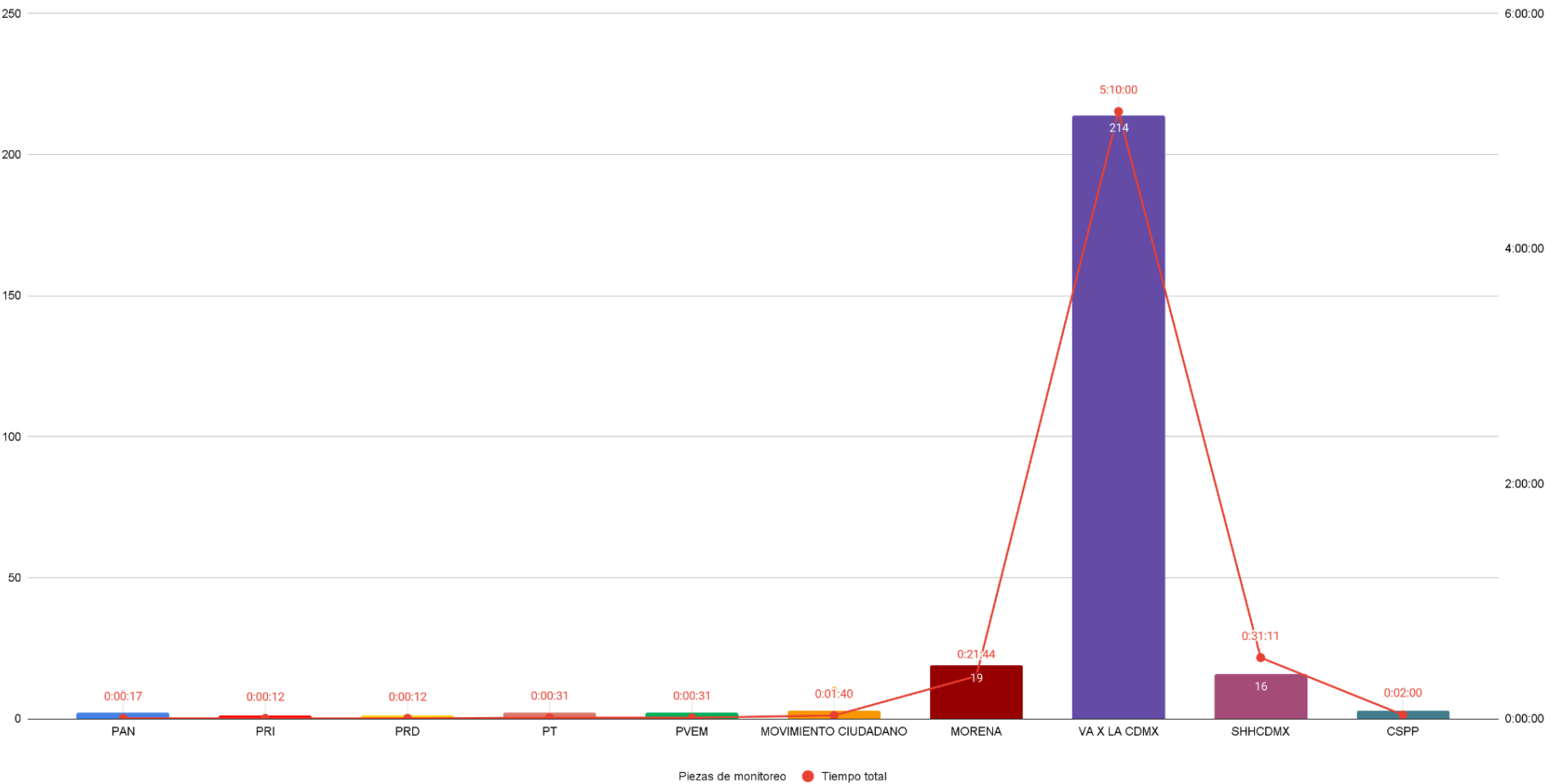




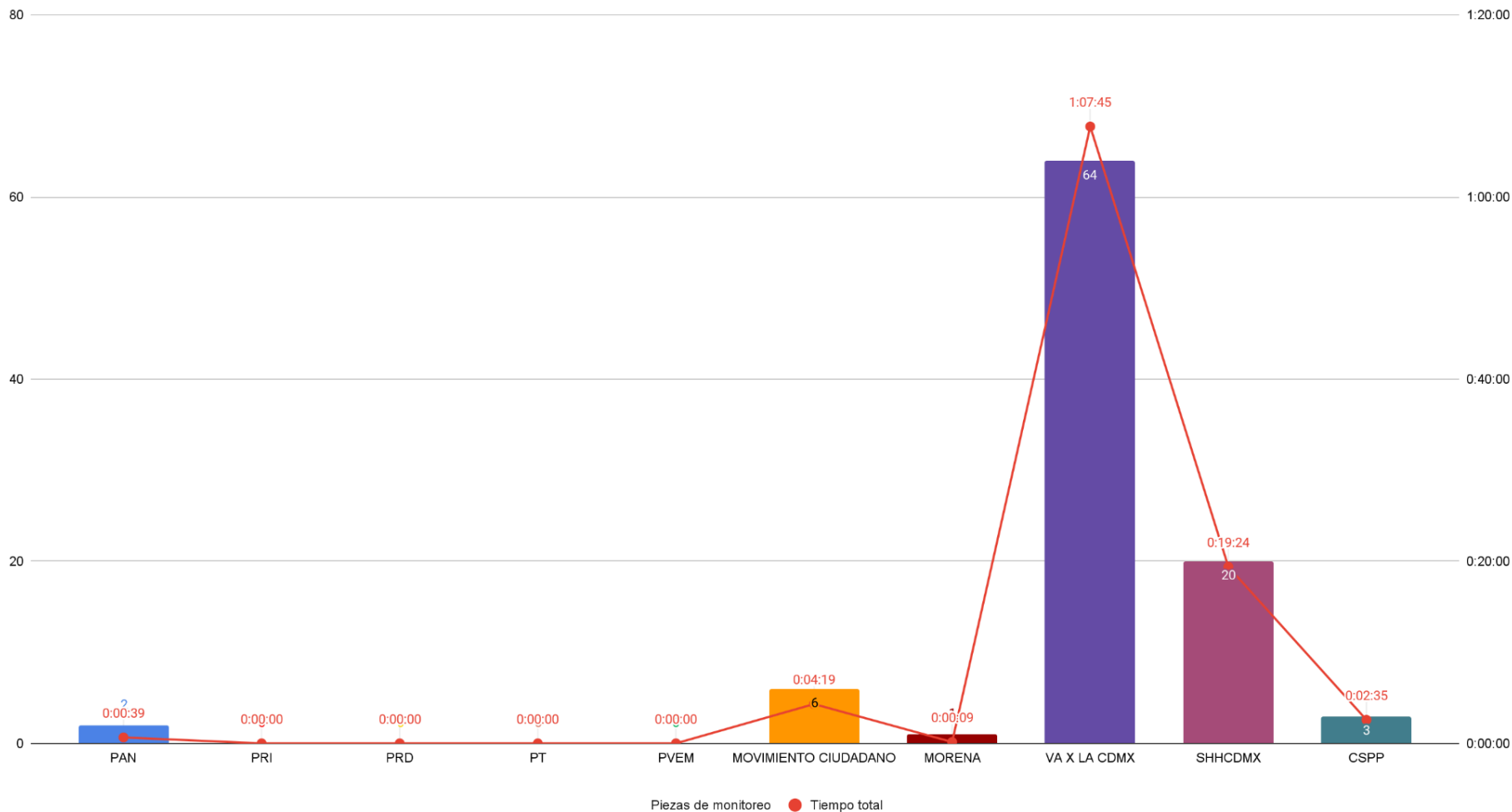
Gráfica 3B. Piezas de monitoreo por partido político, coalición, candidatura común o candidatura sin partido, por Alcaldía



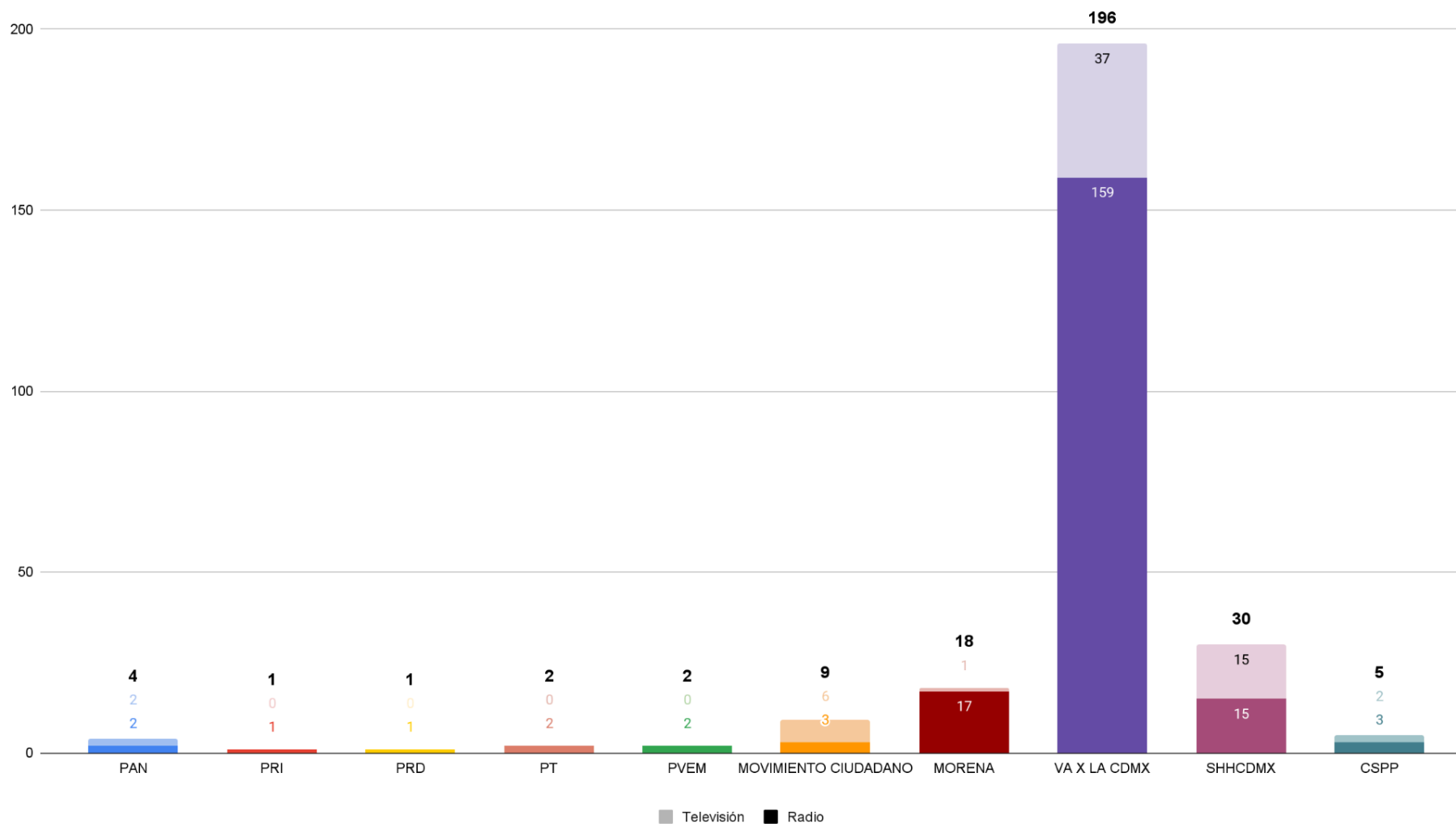
Gráfica 4. Tiempo de transmisión y piezas de monitoreo por partido político, coalición, candidatura común o candidatura sin partido político, en radio



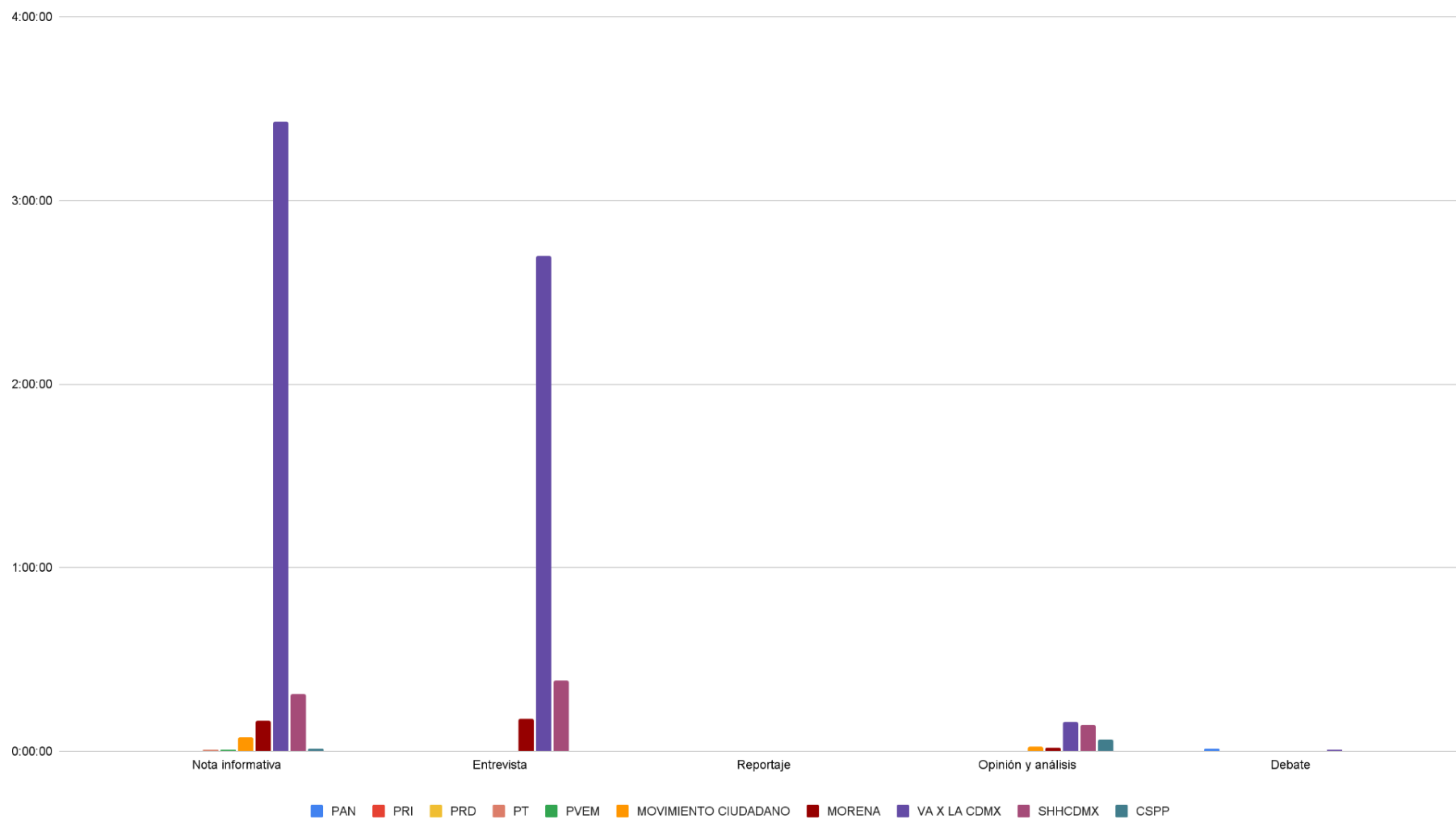
Gráfica 5. Tiempo de transmisión y piezas de monitoreo por partido político, coalición, candidatura común o candidatura sin partido político, en televisión



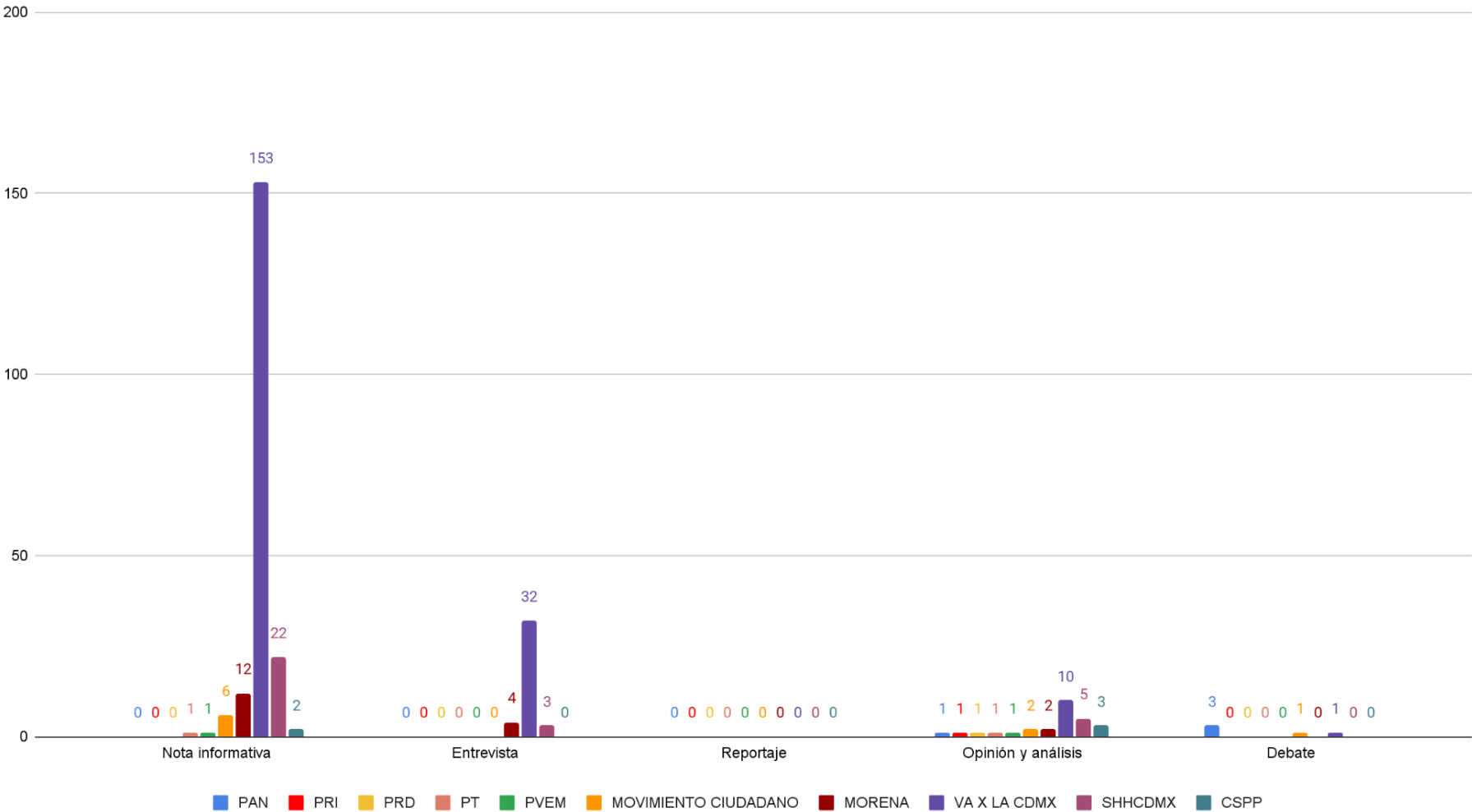
Gráfica 6. Piezas Informativas por partido político, coalición, candidatura en común o candidatura sin partido político, en radio y televisión



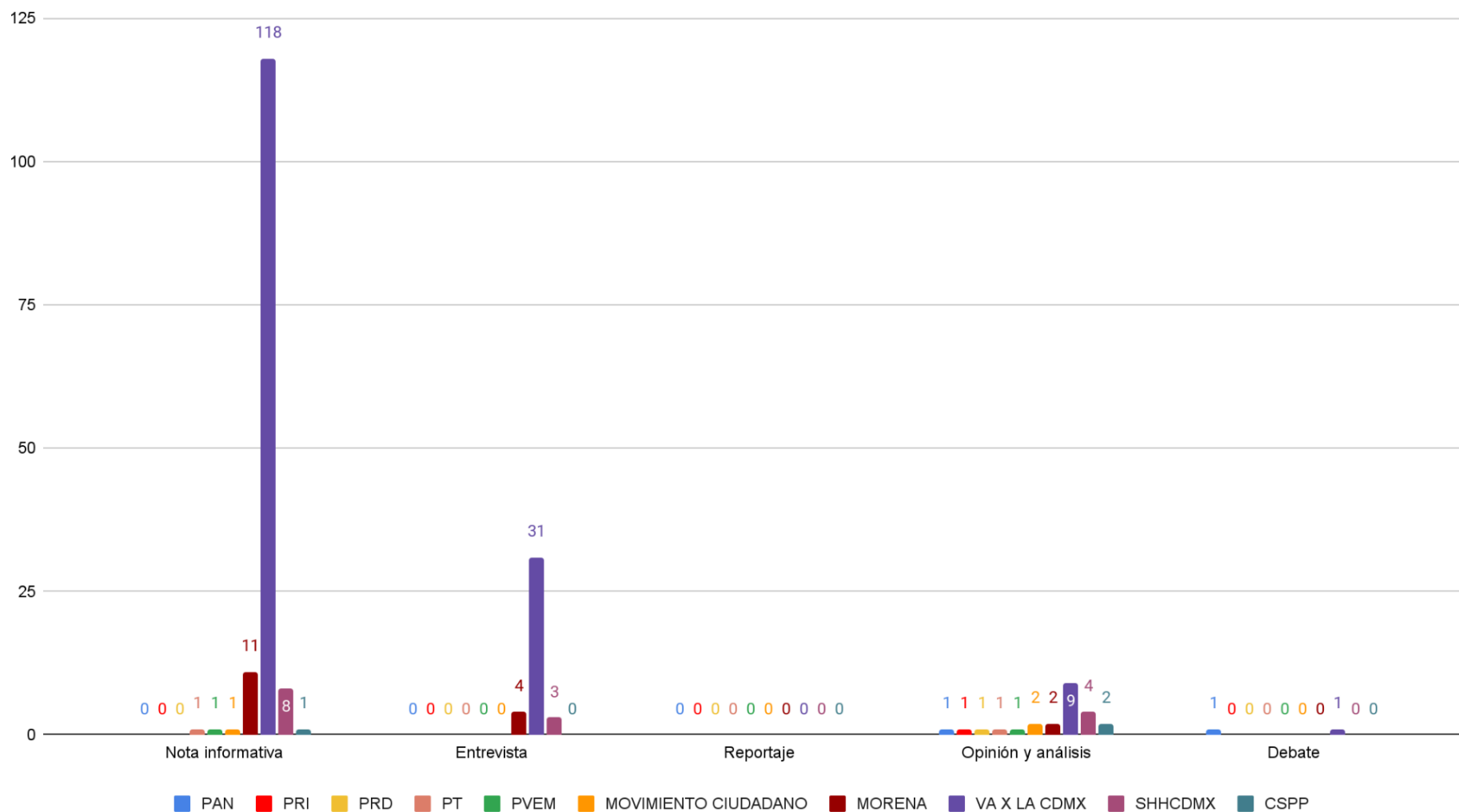
Gráfica 7. Tiempo por género periodístico por partido político, coalición, candidatura común o candidatura sin partido político, en ambos medios



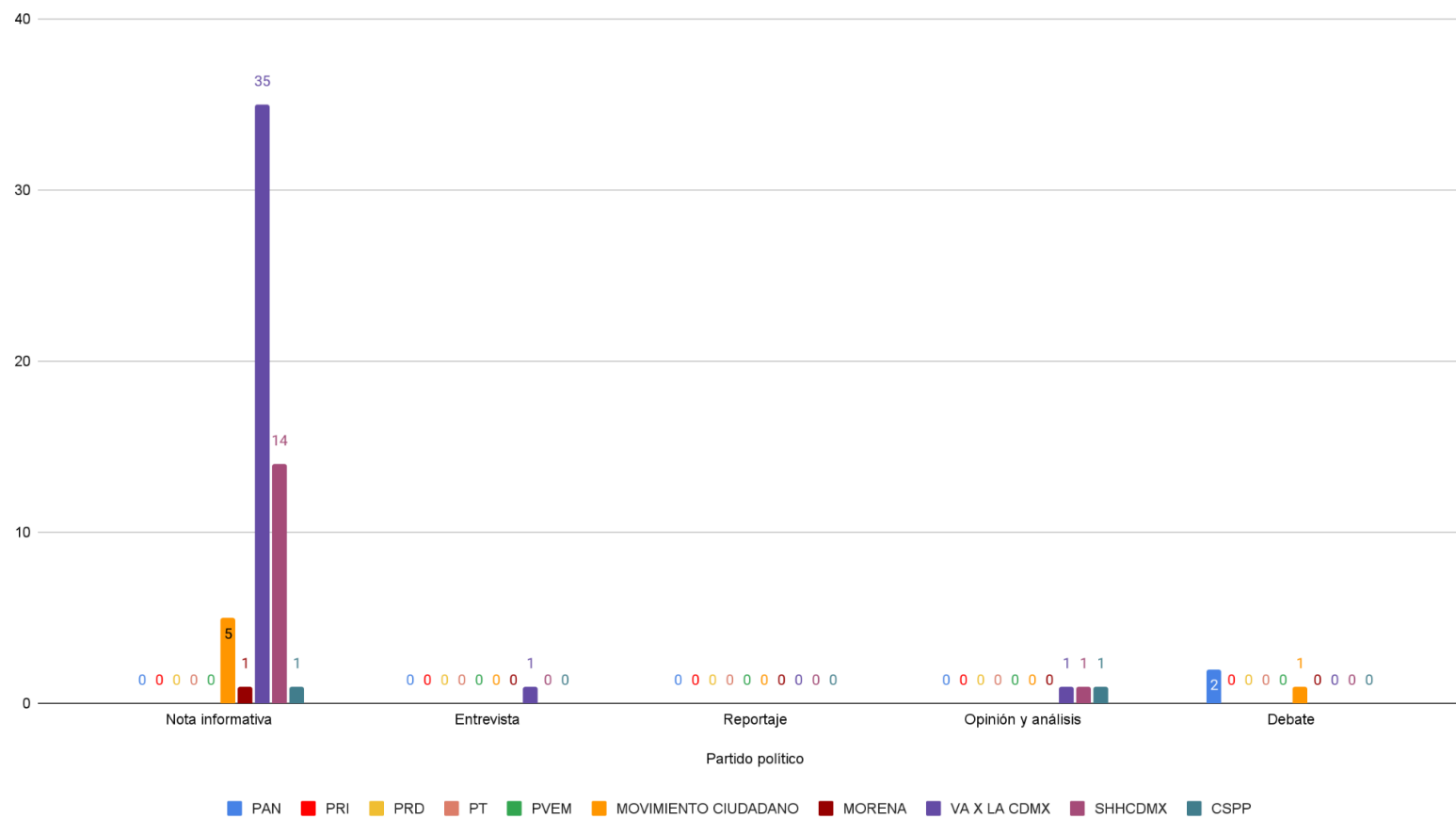
Gráfica 8. Piezas informativas por partido político, coalición, candidatura común o candidatura sin partido político, en ambos medios



Gráfica 9. Piezas informativas por partido político, coalición, candidatura común o candidatura sin partido político, en radio

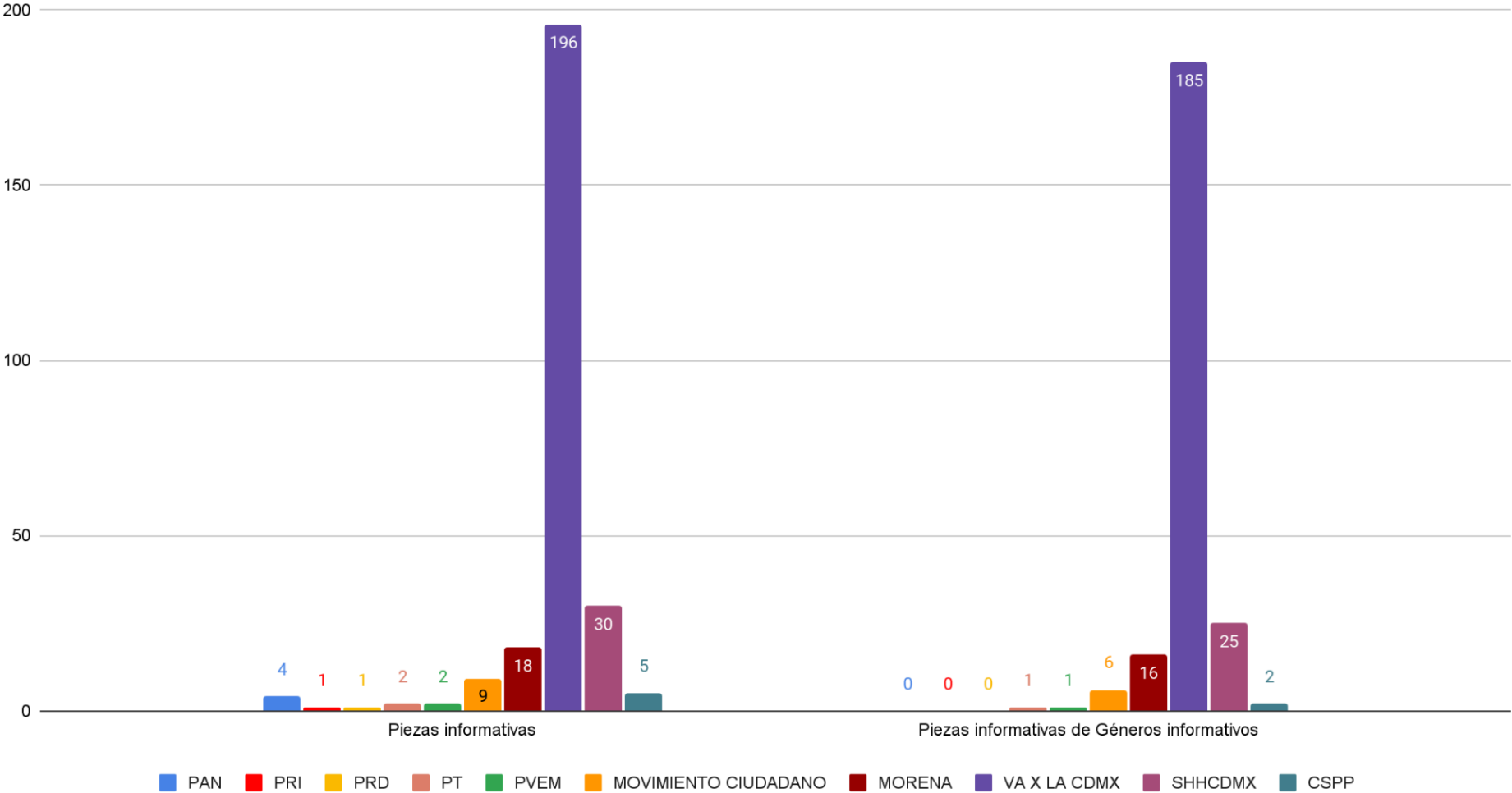


Gráfica 10. Piezas informativas por partido político, coalición, candidatura común o candidatura sin partido político, en televisión

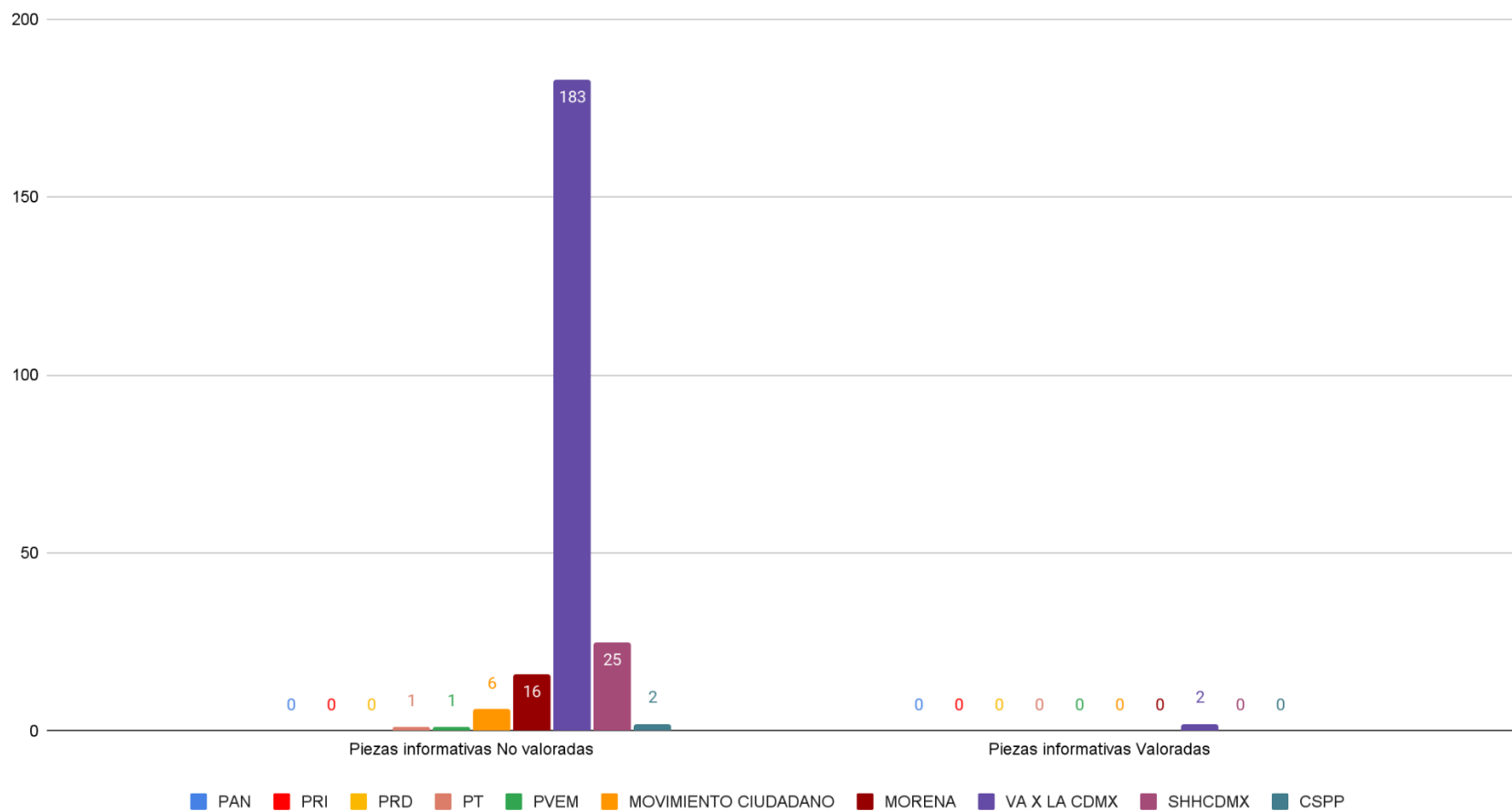




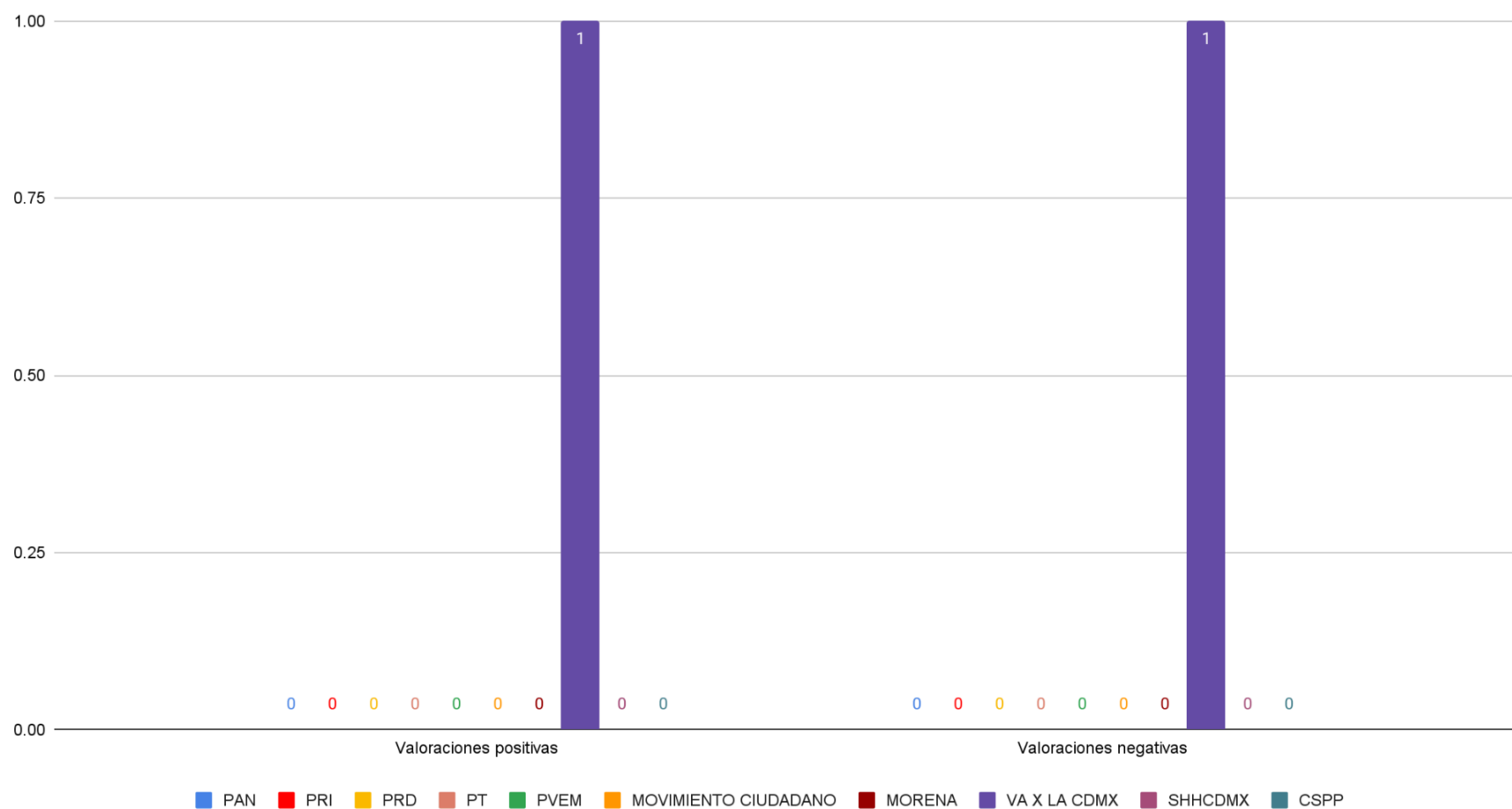
Gráfica 11. Piezas informativas de géneros informativos por partido político, coalición, candidatura común o candidatura sin partido político, en ambos medios



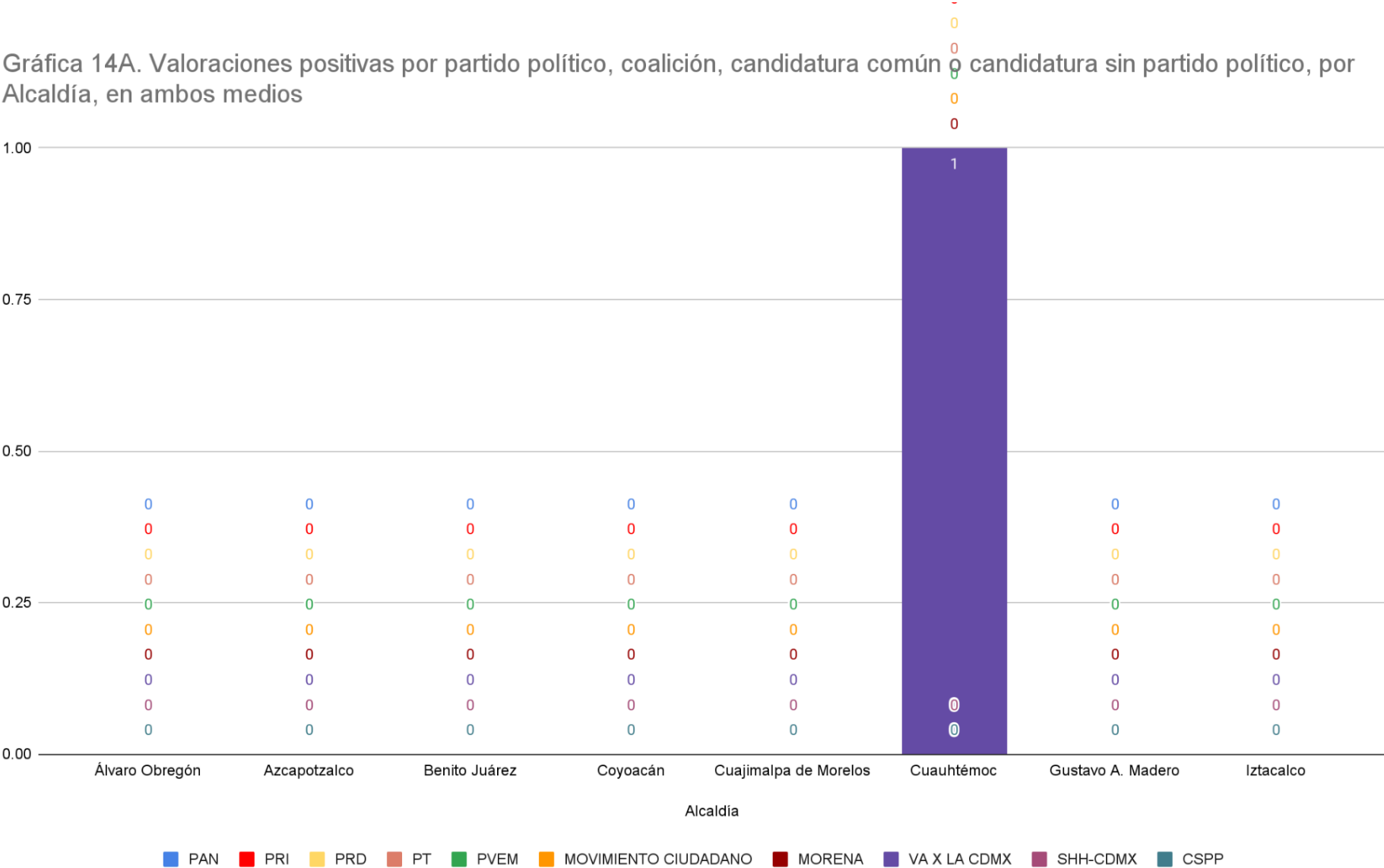
Gráfica 12. Piezas informativas valoradas por partido político, coalición, candidatura común o candidatura sin partido político, en ambos medios



Gráfica 13. Valoraciones positivas y negativas por partido político, coalición, candidatura común o candidatura sin partido político, ambos medios



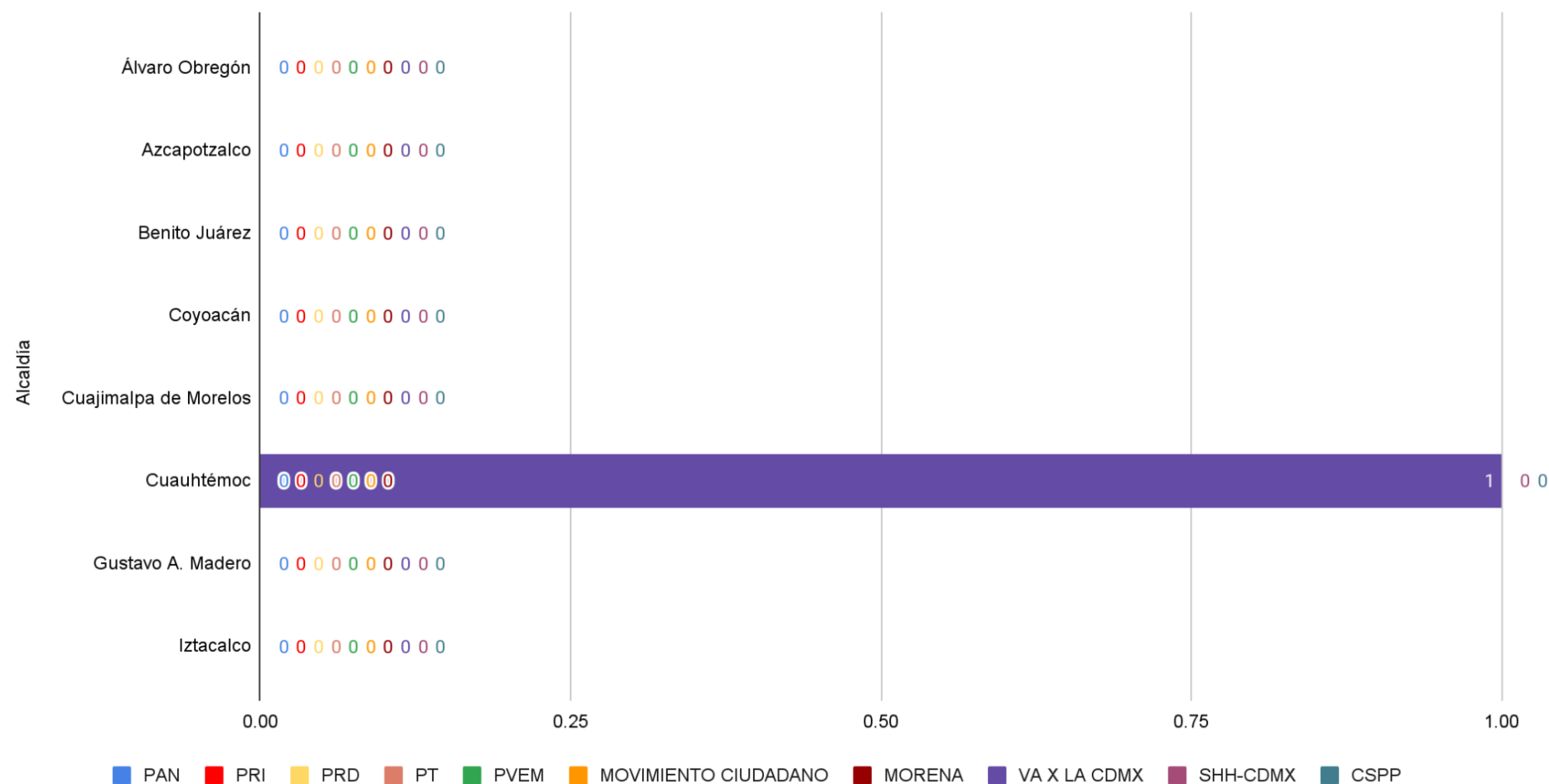
Gráfica 14A. Valoraciones positivas por partido político, coalición, candidatura común o candidatura sin partido político, por Alcaldía, en ambos medios



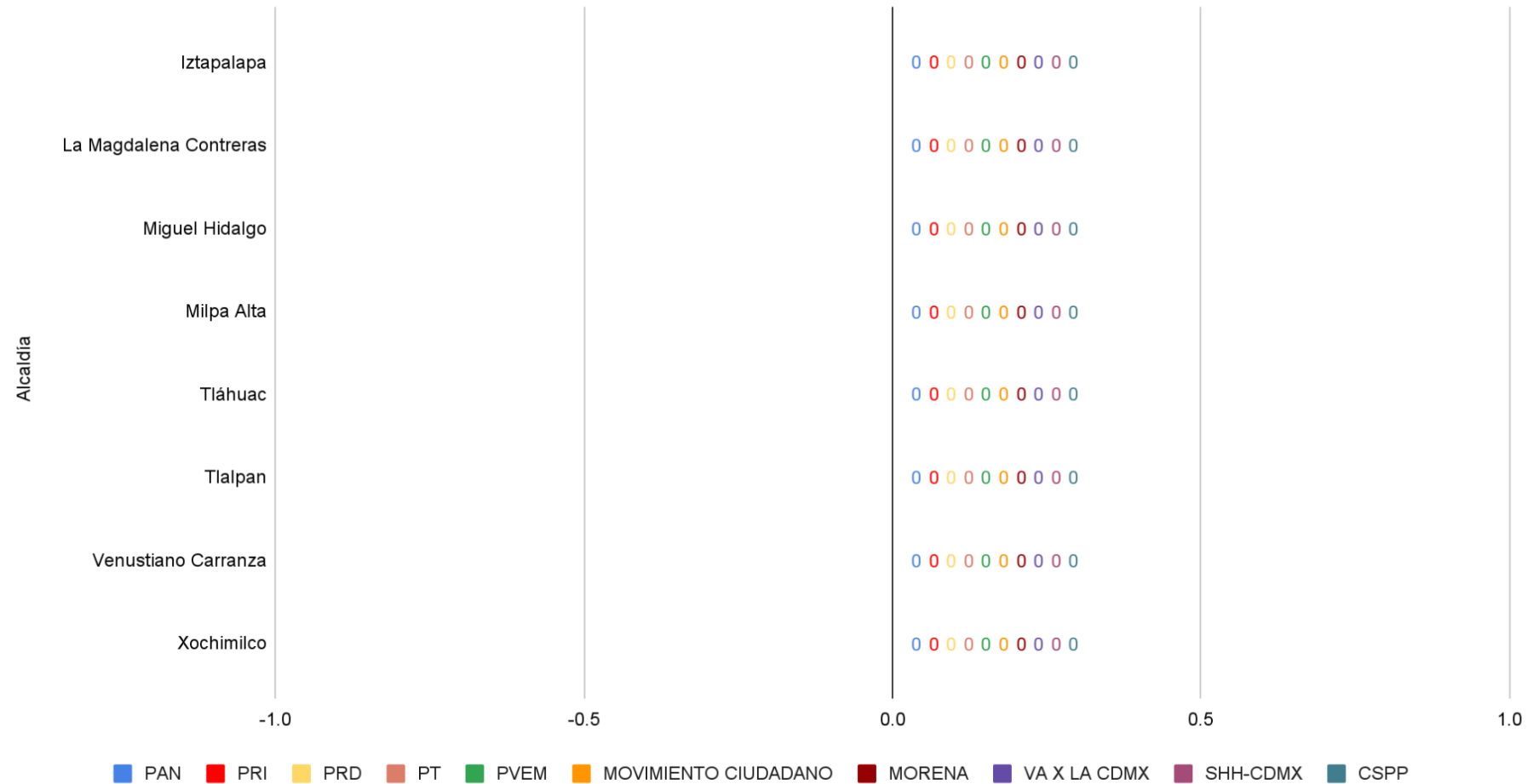
Gráfica 14B. Valoraciones positivas por partido político, coalición, candidatura común o candidatura sin partido político, por Alcaldía, en ambos medios



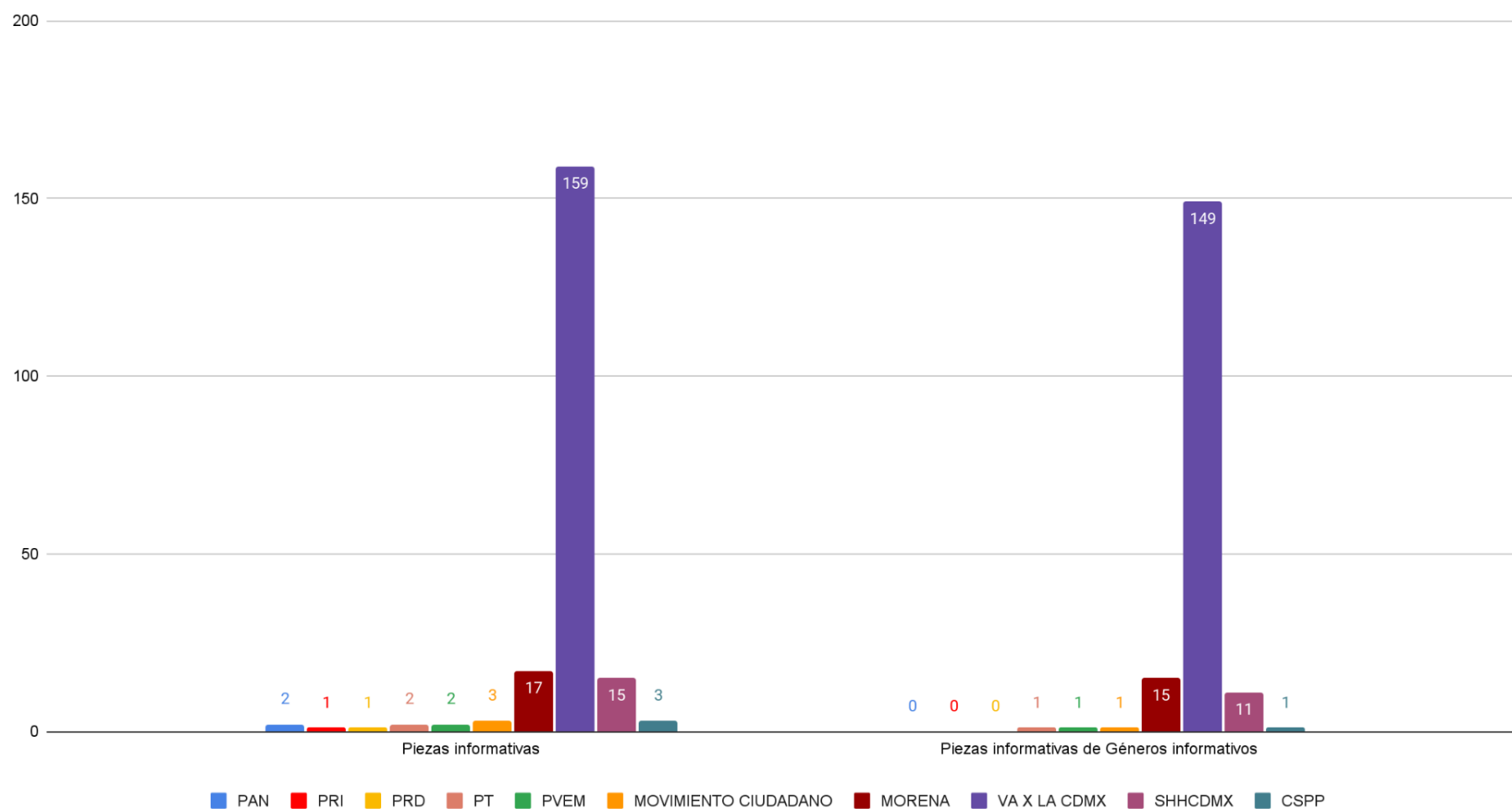
Gráfica 15A. Valoraciones negativas por partido político, coalición, candidatura común o candidatura sin partido político, por Alcaldía, en ambos medios



Gráfica 15B. Valoraciones negativas por partido político, coalición, candidatura común o candidatura sin partido político, por Alcaldía, en ambos medios



Gráfica 16. Piezas informativas y piezas de géneros informativos por partido político, coalición, candidatura común o candidatura sin partido político, en radio





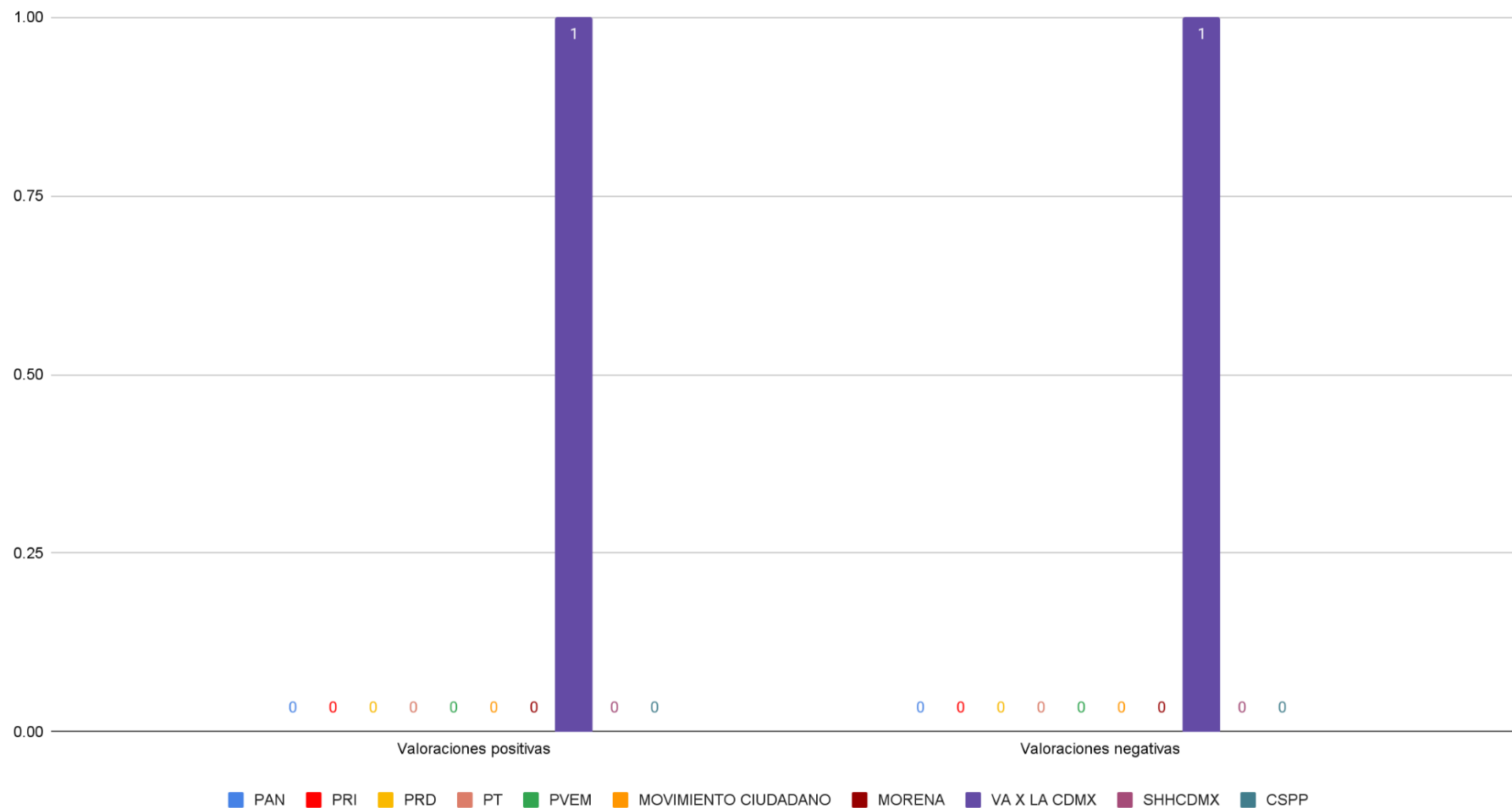


INSTITUTO ELECTORAL  
CIUDAD DE MÉXICO

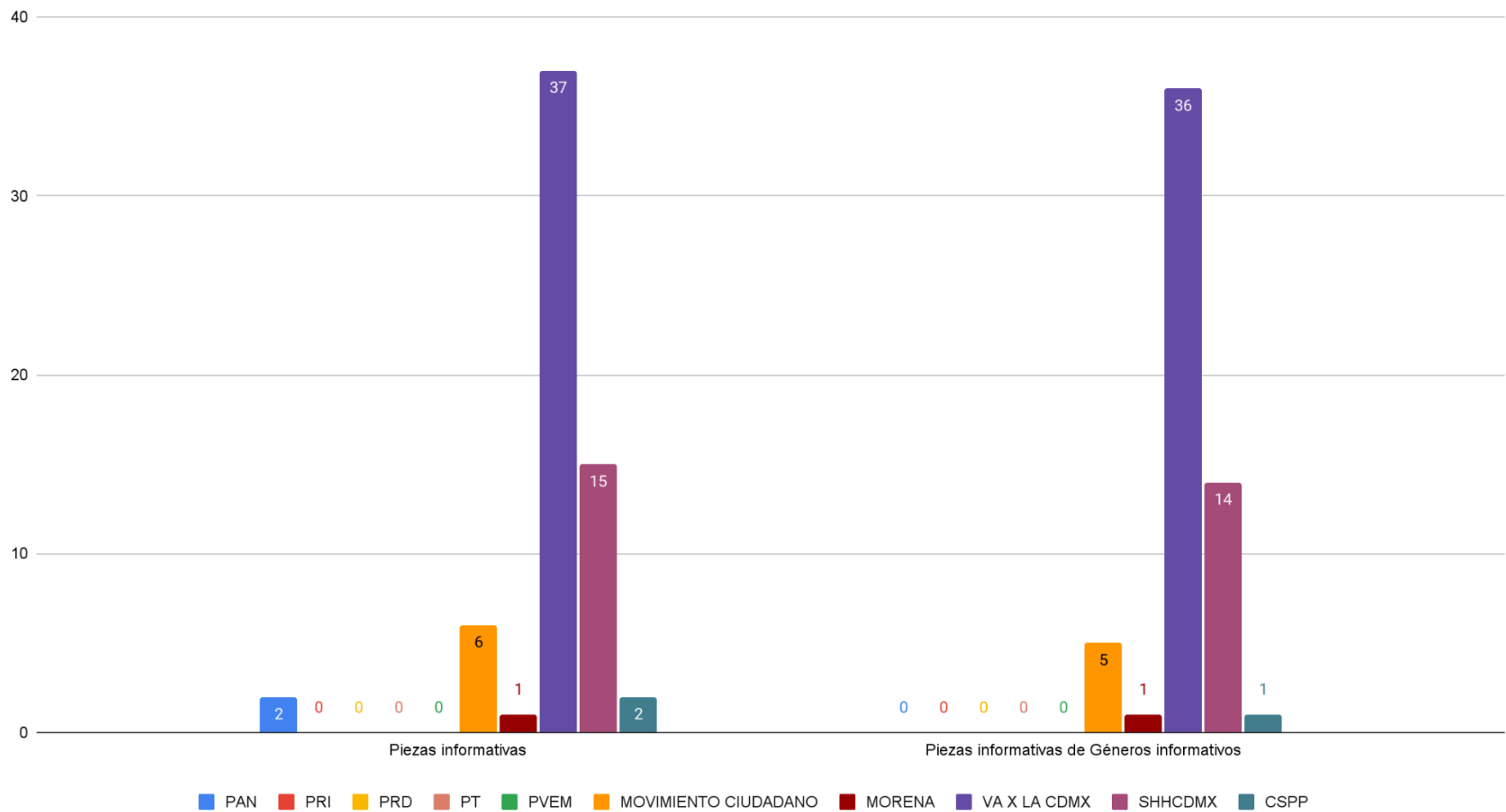


**INFORME  
EJECUTIVO**  
INSTITUTO ELECTORAL DE LA CIUDAD DE MÉXICO  
MONITOREO DE CAMPAÑAS 2023  
PROCESO ELECTORAL LOCAL ORDINARIO 2023-2024

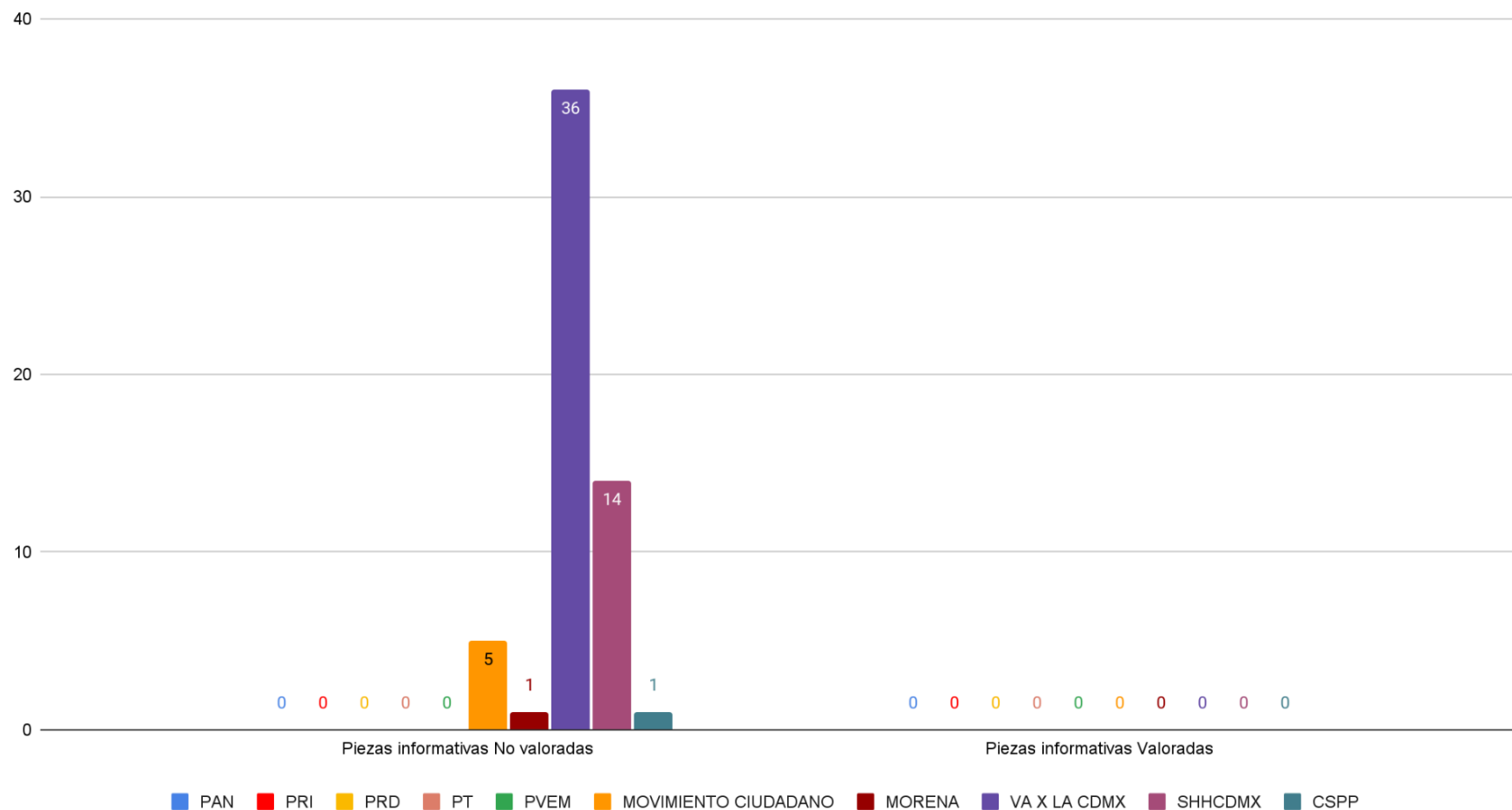
Gráfica 18. Valoraciones positivas y negativas por partido político, coalición, candidatura común o candidatura sin partido político, en radio



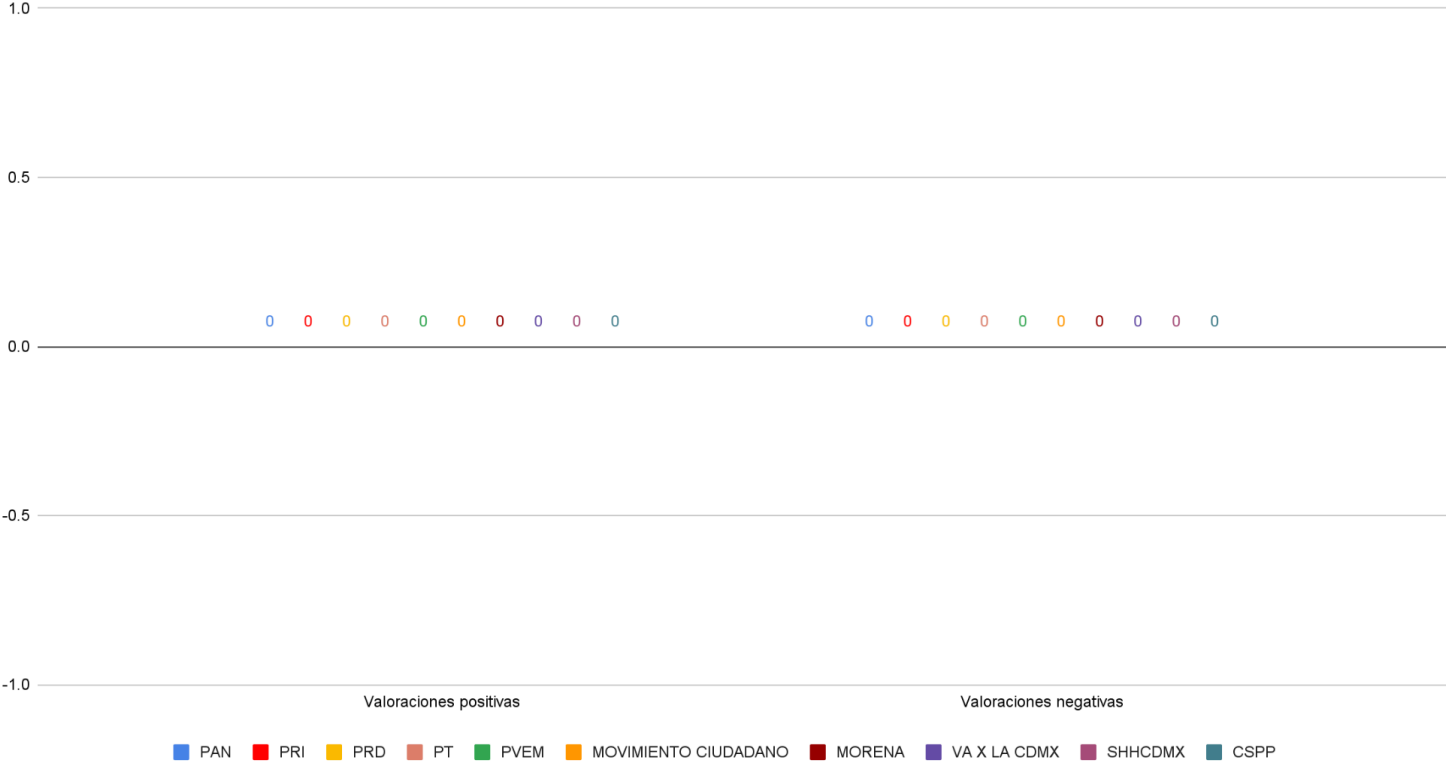
Gráfica 19. Piezas informativas totales y piezas informativas de géneros informativos por partido político, coalición, candidatura común o candidatura sin partido político, en televisión



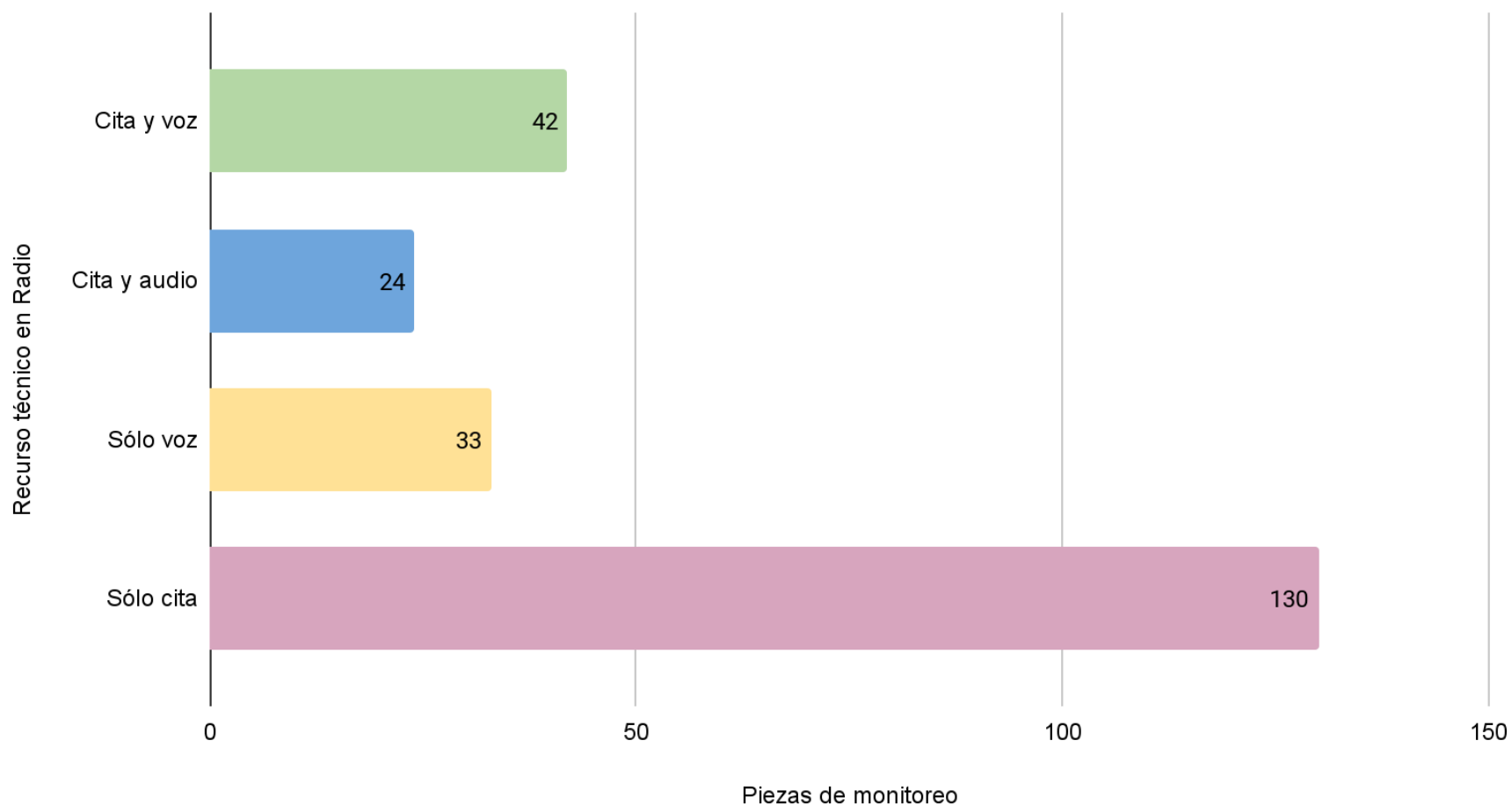
Gráfica 20. Piezas informativas valoradas y no valoradas por partido político, coalición, candidatura común o candidatura sin partido político, en televisión



Gráfica 21. Valoraciones positivas y negativas por partido político, coalición, candidatura común o candidatura sin partido político, en televisión



Gráfica 22. Piezas de monitoreo condensadas por recurso técnico en radio



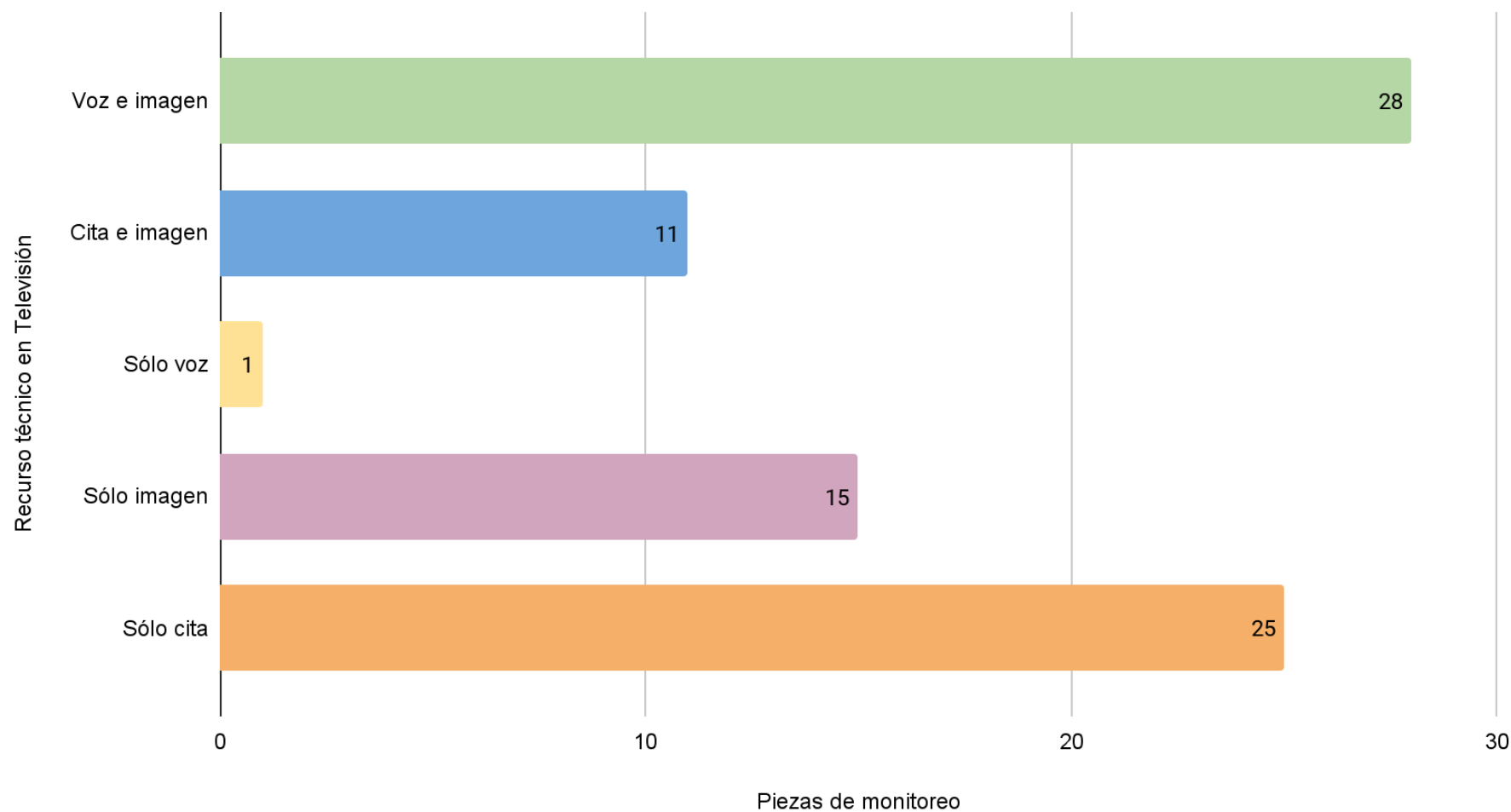
INSTITUTO ELECTORAL  
CIUDAD DE MÉXICO



INFORME  
EJECUTIVO

INSTITUTO ELECTORAL DE LA CIUDAD DE MÉXICO  
MONITOREO DE CAMPAÑAS 2023  
PROCESO ELECTORAL LOCAL ORDINARIO 2023-2024

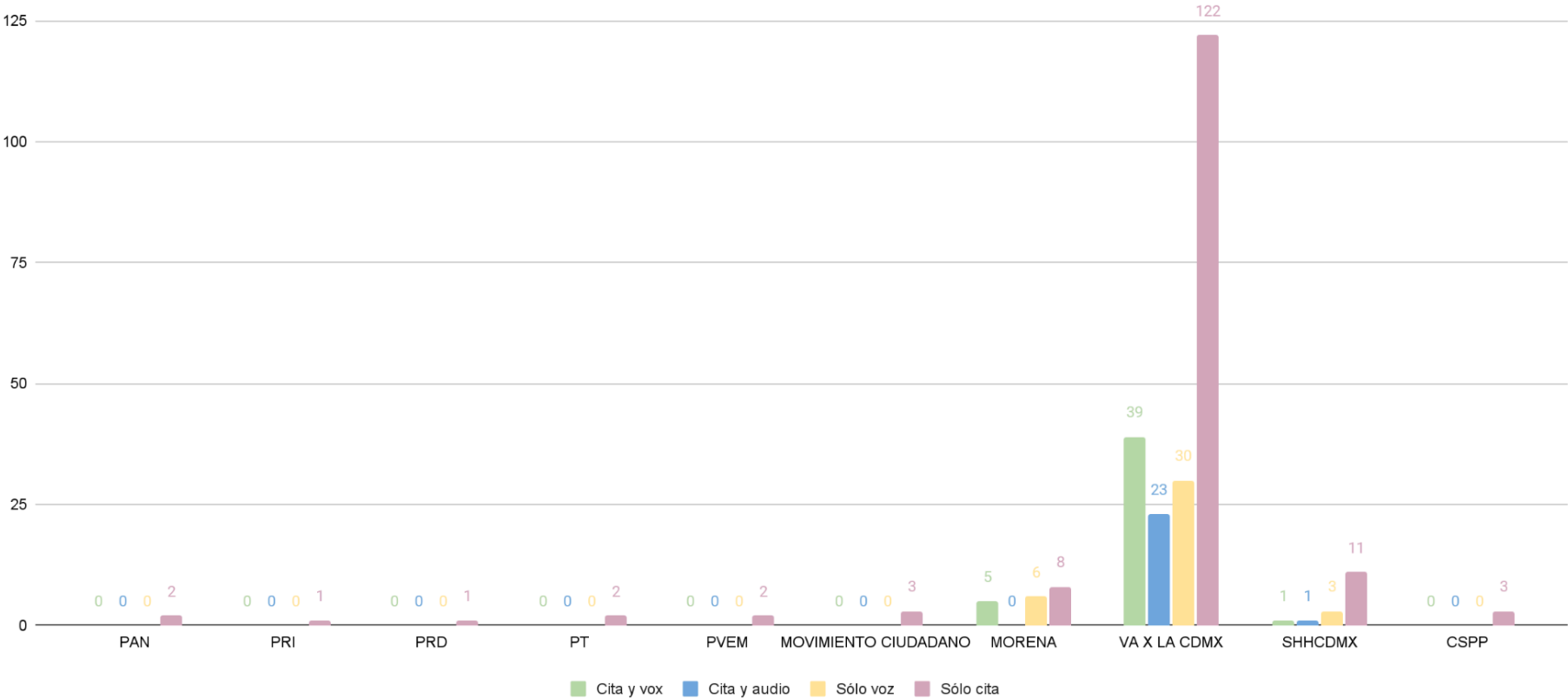
Gráfica 23. Piezas de monitoreo condensadas por recurso técnico en televisión



INSTITUTO ELECTORAL  
CIUDAD DE MÉXICO

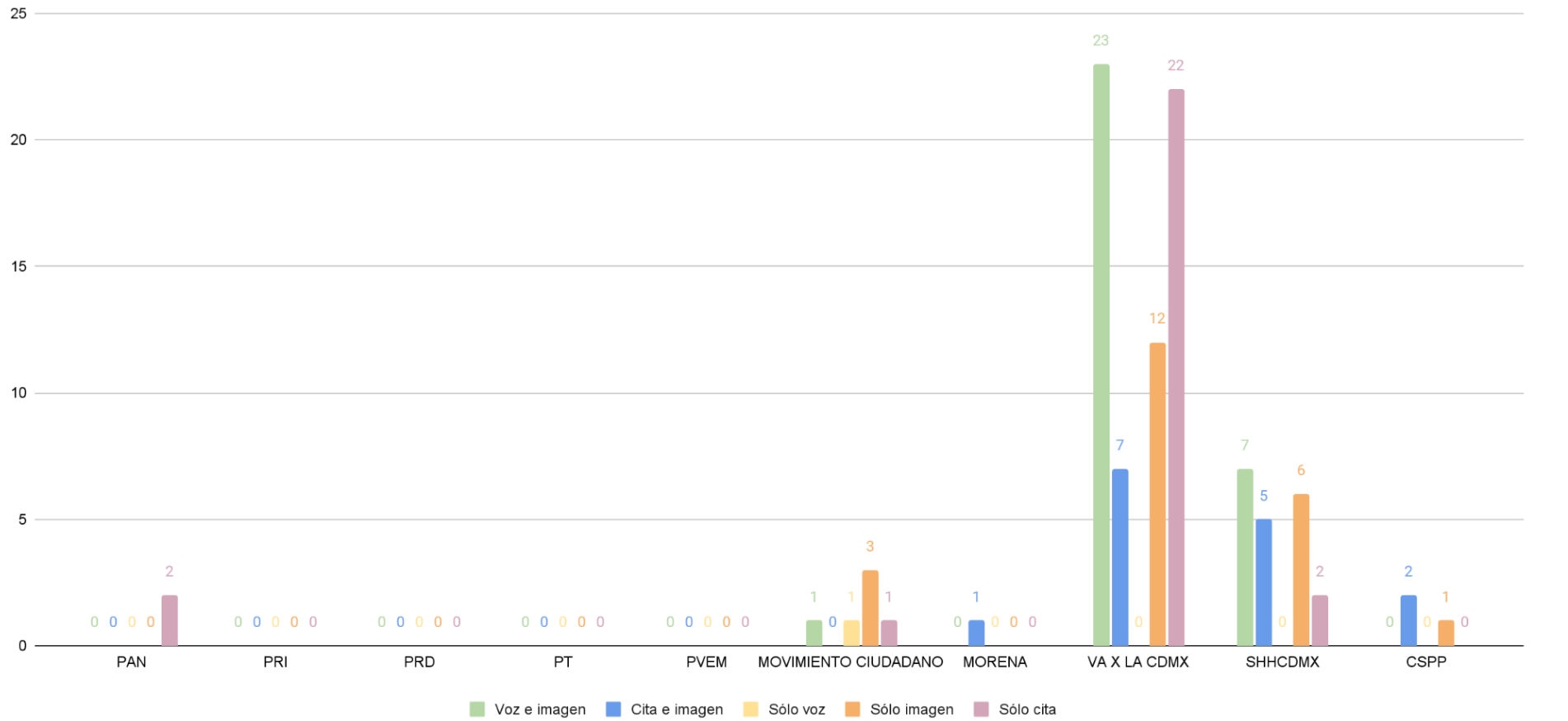


Gráfica 24. Piezas de monitoreo por recurso técnico por partido político, coalición, candidatura común o candidatura sin partido político, en radio

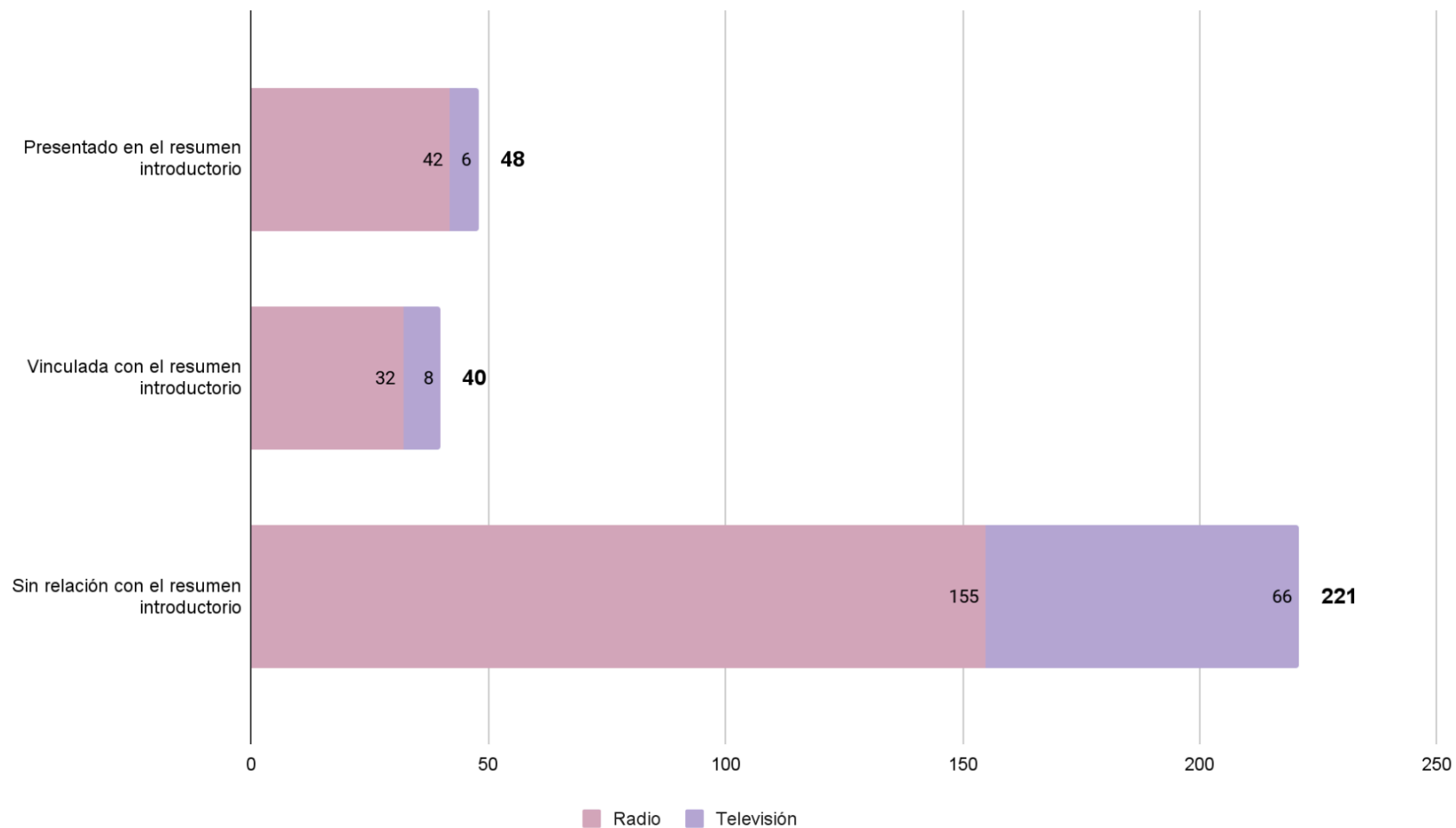




Gráfica 25. Piezas de monitoreo por recurso técnico por partido político, coalición, candidatura común o candidatura sin partido político, en televisión



Gráfica 26. Piezas de monitoreo condensadas por Jerarquización en radio y en televisión



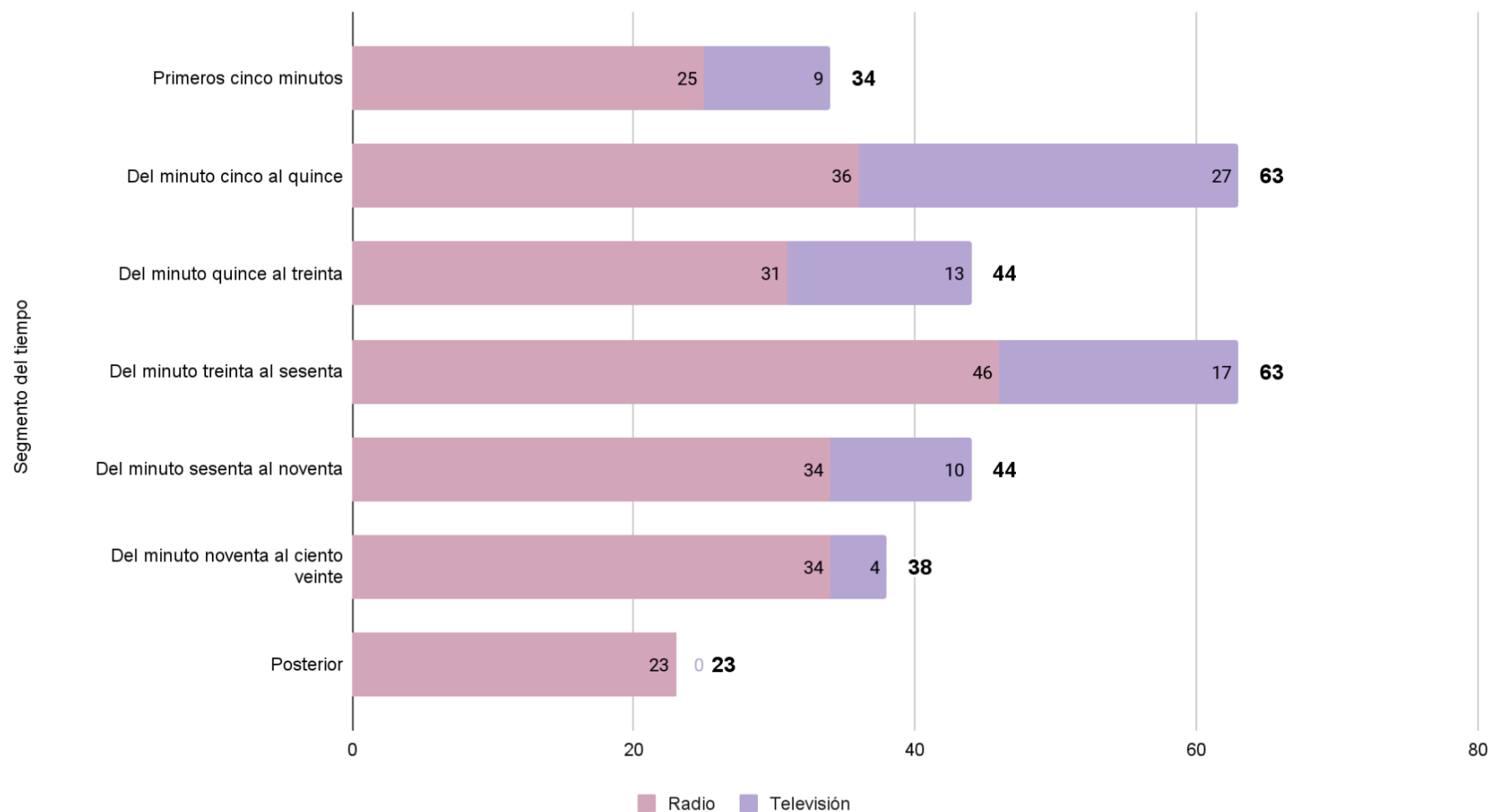
INSTITUTO ELECTORAL  
CIUDAD DE MÉXICO



INFORME  
EJECUTIVO

INSTITUTO ELECTORAL DE LA CIUDAD DE MÉXICO  
MONITOREO DE CAMPAÑAS 2023  
PROCESO ELECTORAL LOCAL ORDINARIO 2023-2024

Gráfica 27. Piezas de monitoreo condensadas por Segmento, en radio y en televisión



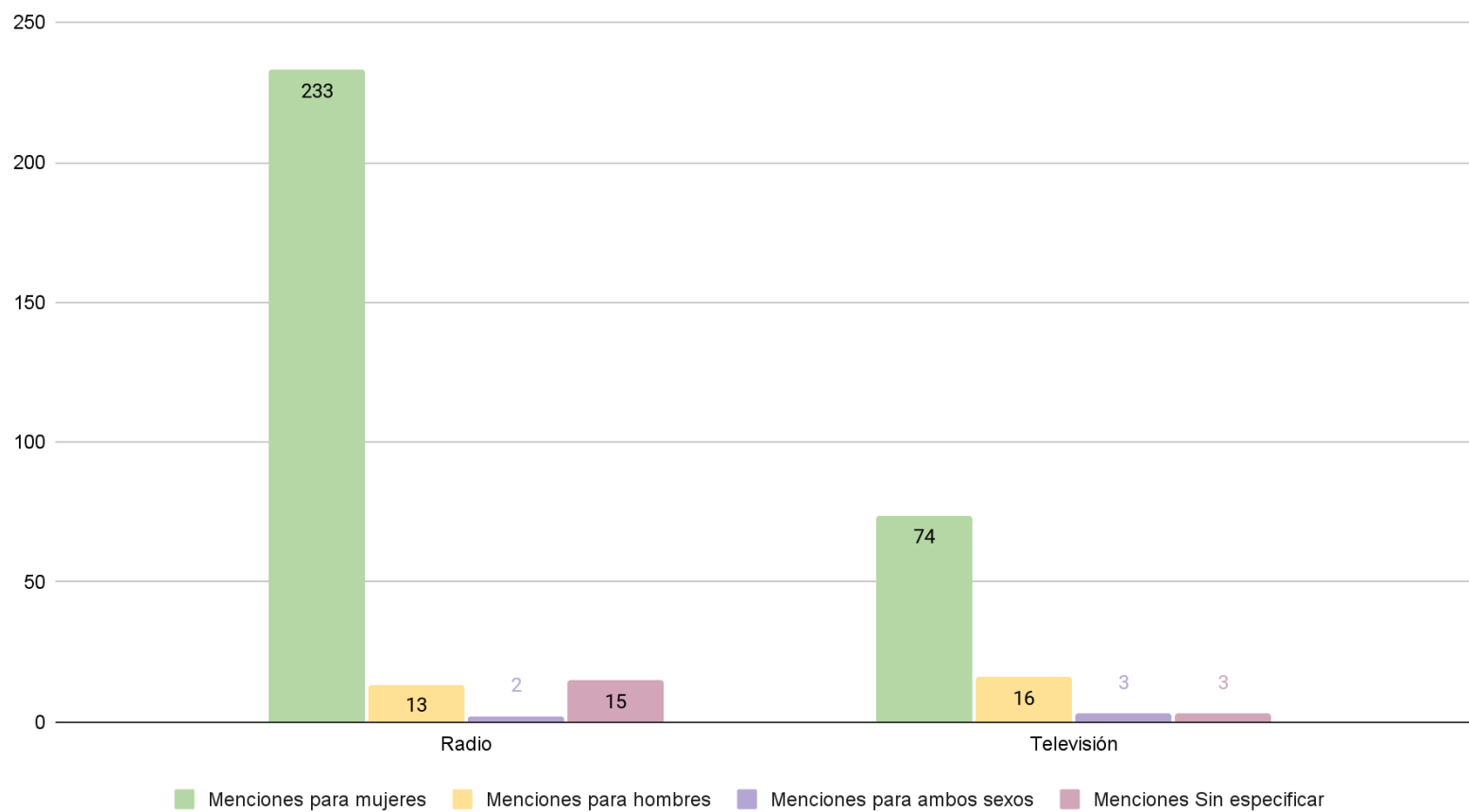
INSTITUTO ELECTORAL  
CIUDAD DE MÉXICO



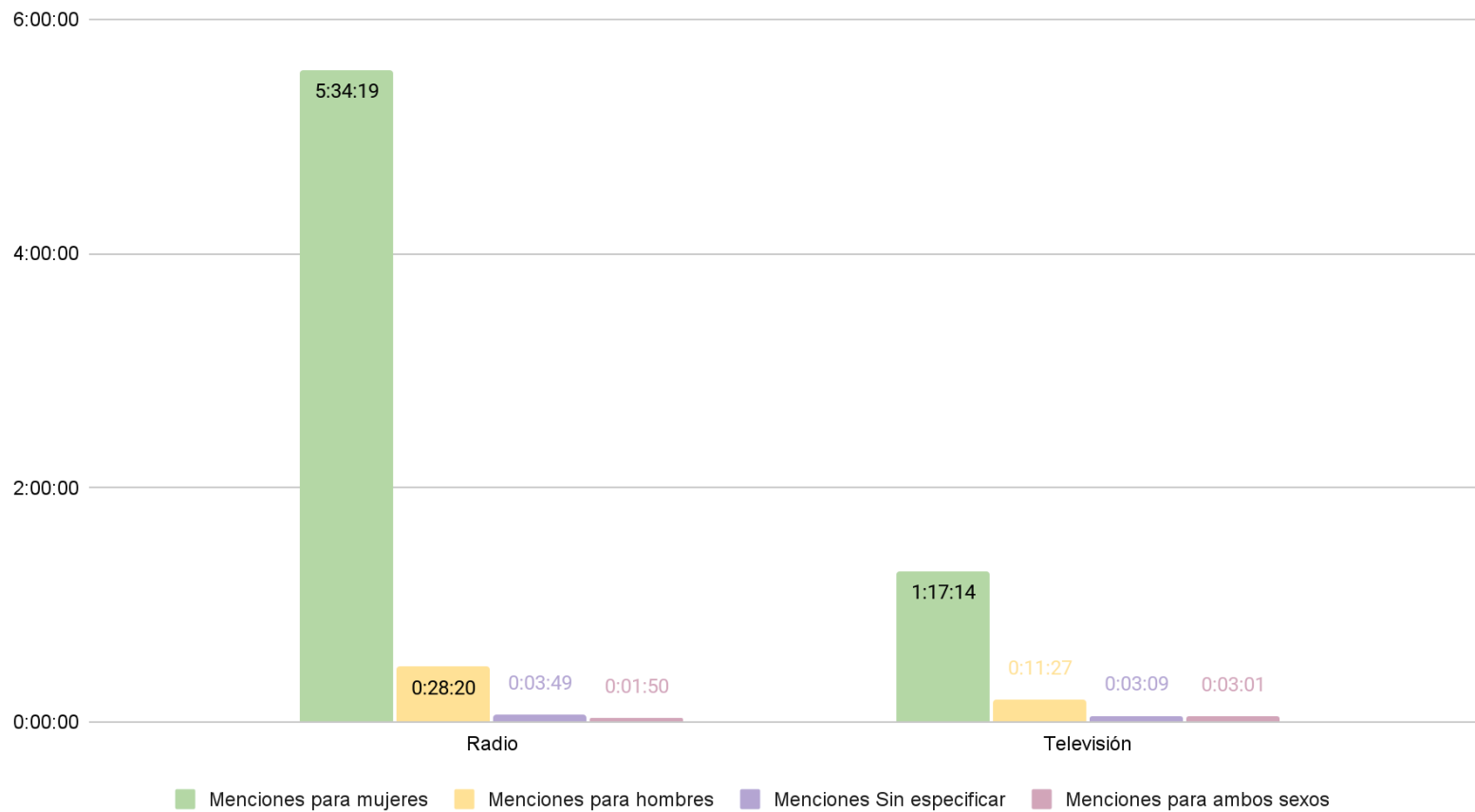
INFORME  
EJECUTIVO

INSTITUTO ELECTORAL DE LA CIUDAD DE MÉXICO  
MONITOREO DE CAMPAÑAS 2023  
PROCESO ELECTORAL LOCAL ORDINARIO 2023-2024

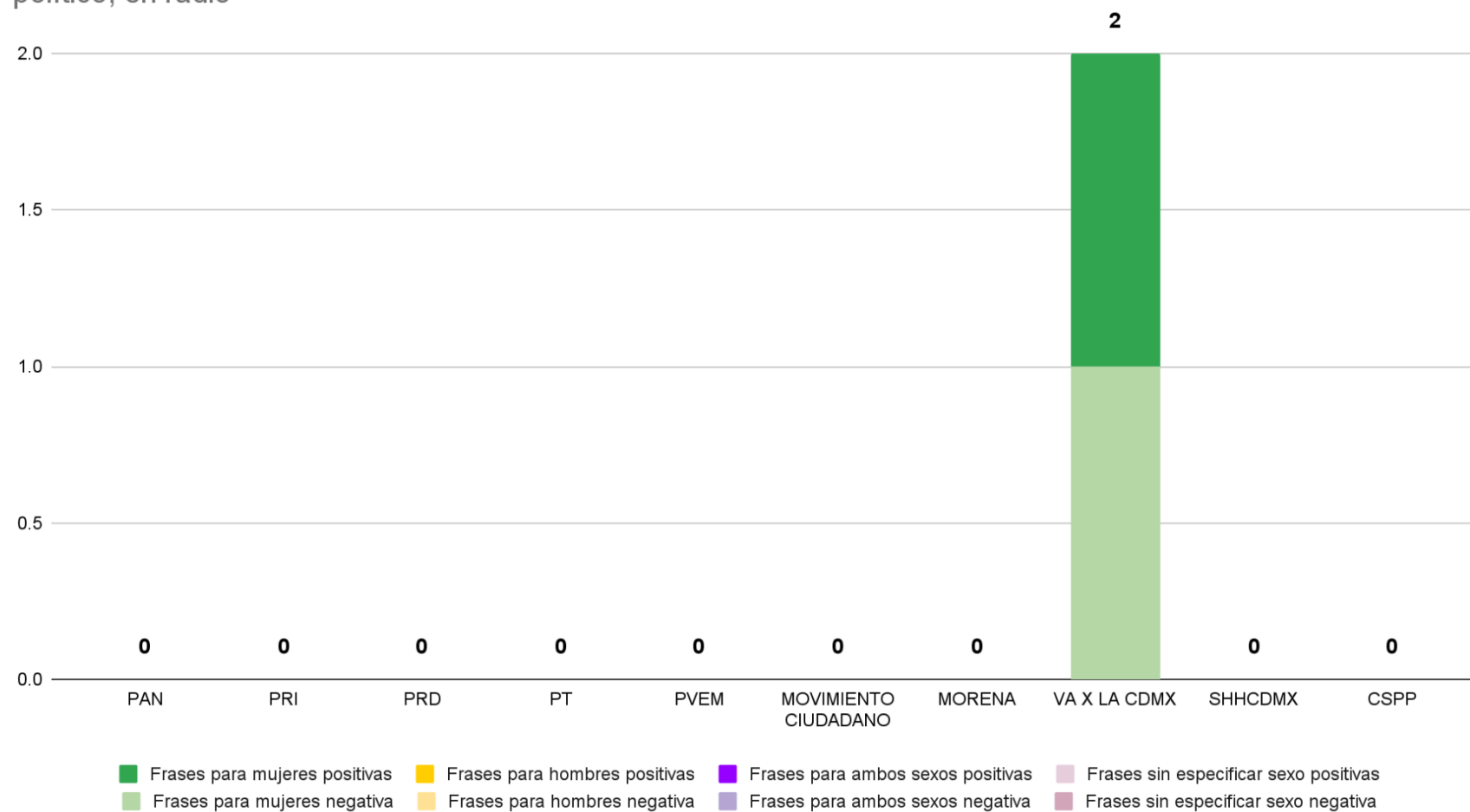
Gráfica 28. Menciones para mujeres y hombres en radio y televisión



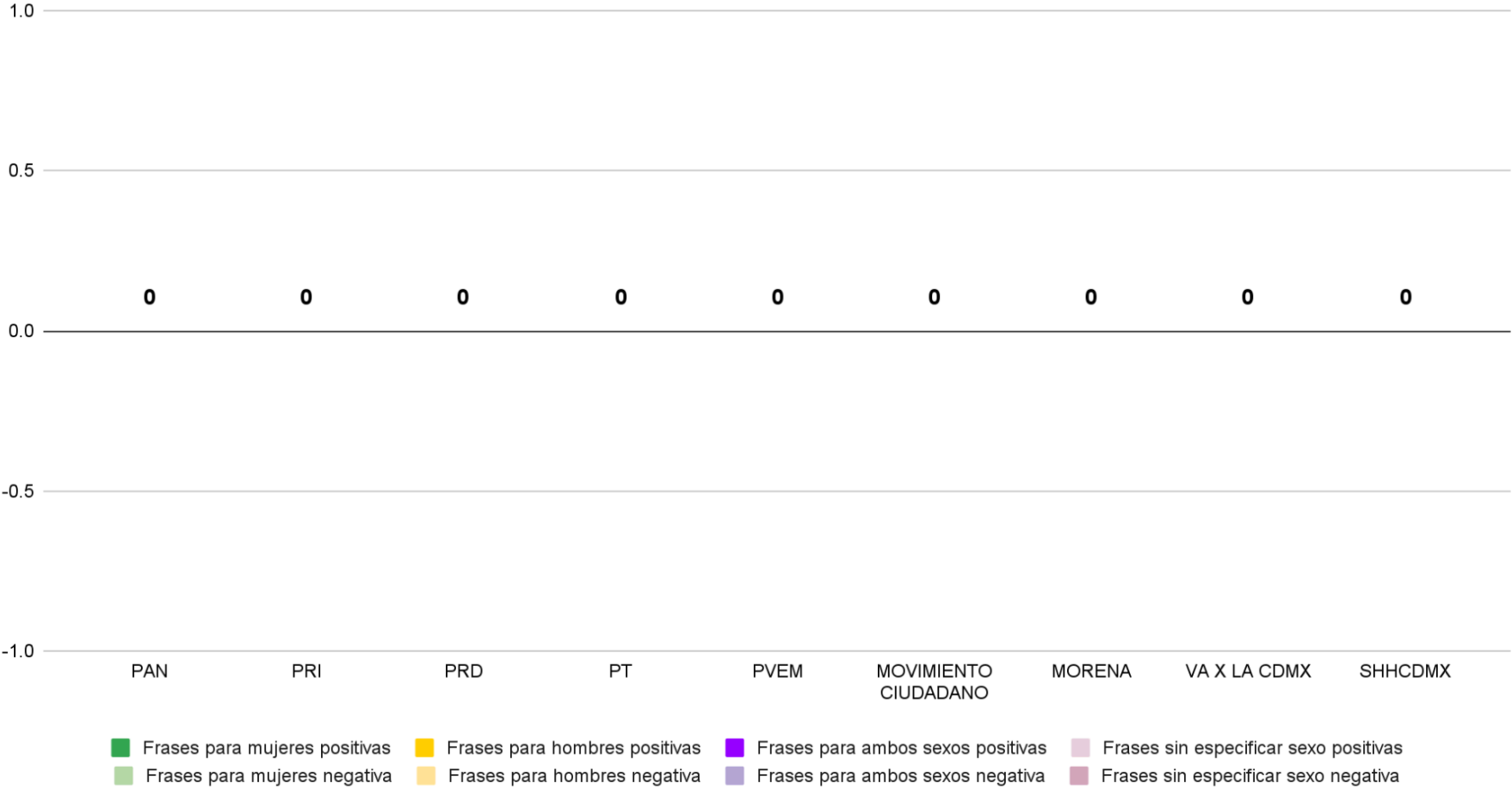
Gráfica 29. Tiempo para mujeres y hombres en radio y televisión



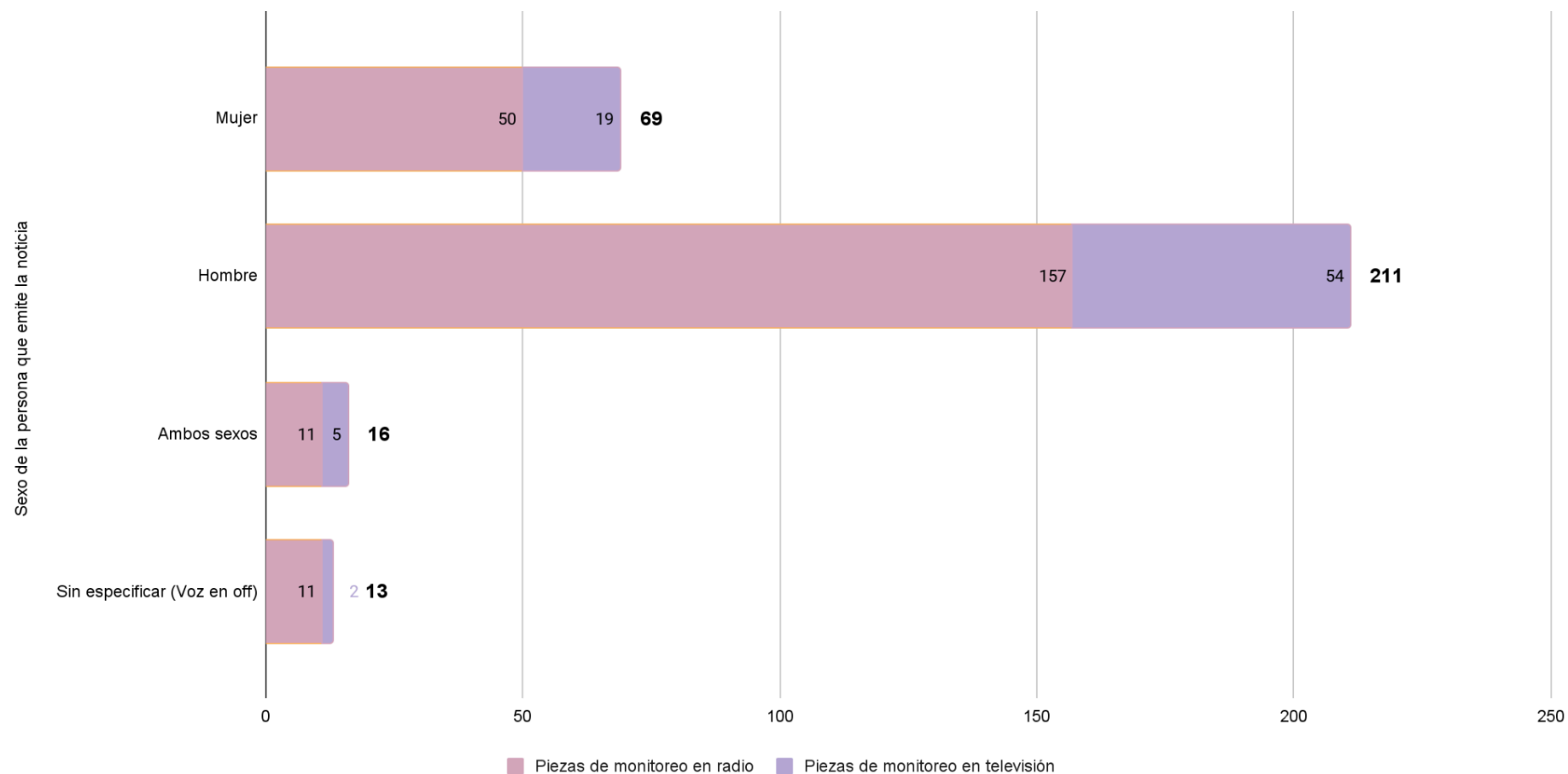
Gráfica 30. Valoraciones positivas y negativas por sexo, por partido político, coalición o candidatura sin partido político, en radio



Gráfica 31. Valoraciones positivas y negativas por sexo, por partido político, coalición o candidatura sin partido político, en televisión



Gráfica 32. Sexo de la persona que emite la noticia, en radio y televisión



INSTITUTO ELECTORAL  
CIUDAD DE MÉXICO

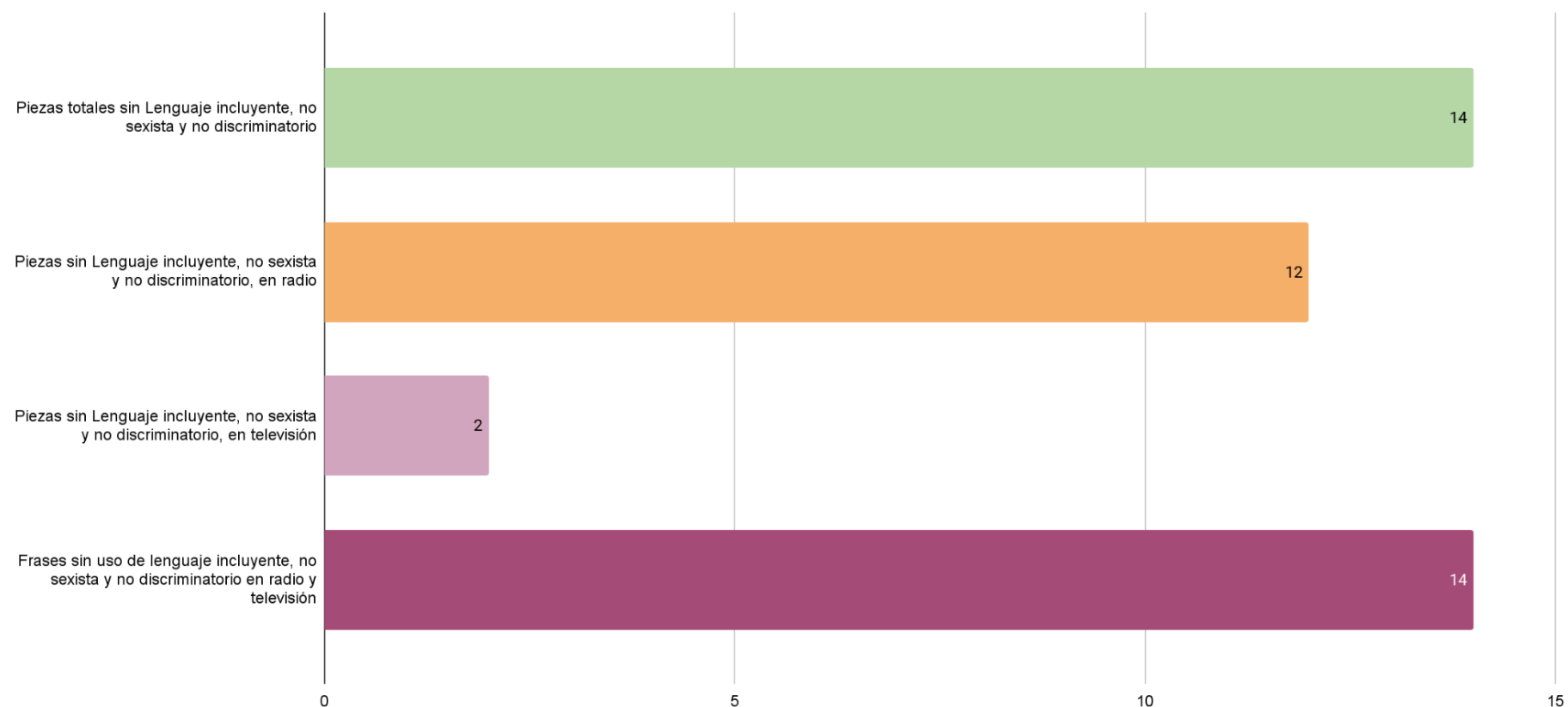


INFORME  
EJECUTIVO

INSTITUTO ELECTORAL DE LA CIUDAD DE MÉXICO  
MONITOREO DE CAMPAÑAS 2023  
PROCESO ELECTORAL LOCAL ORDINARIO 2023-2024



Gráfica 33. Piezas de monitoreo sin uso de Lenguaje incluyente no sexista y no discriminatorio, en ambos medios



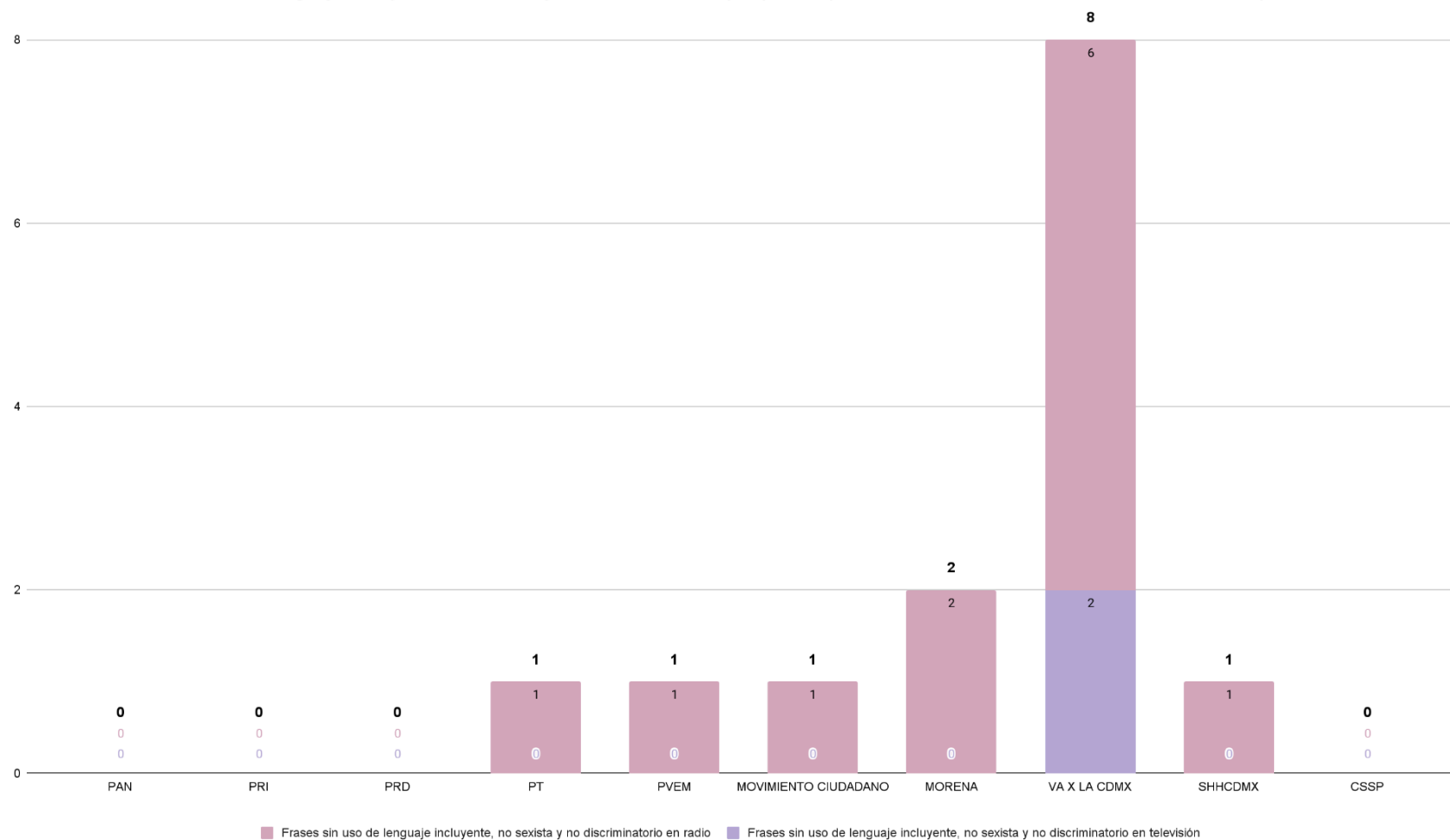
INSTITUTO ELECTORAL  
CIUDAD DE MÉXICO



INFORME  
EJECUTIVO

INSTITUTO ELECTORAL DE LA CIUDAD DE MÉXICO  
MONITOREO DE CAMPAÑAS 2023  
PROCESO ELECTORAL LOCAL ORDINARIO 2023-2024

Gráfica 34. Frases sin uso de lenguaje incluyente, no sexista y no discriminatorio, por partido político, coalición o candidatura común en radio y televisión



INSTITUTO ELECTORAL  
CIUDAD DE MÉXICO



**INFORME  
EJECUTIVO**  
INSTITUTO ELECTORAL DE LA CIUDAD DE MÉXICO  
MONITOREO DE CAMPAÑAS 2023  
PROCESO ELECTORAL LOCAL ORDINARIO 2023-2024

Gráfica 35. Repeticiones por Grupo de atención prioritaria en frases sin uso de lenguaje incluyente, no sexista y no discriminatorio en radio y televisión



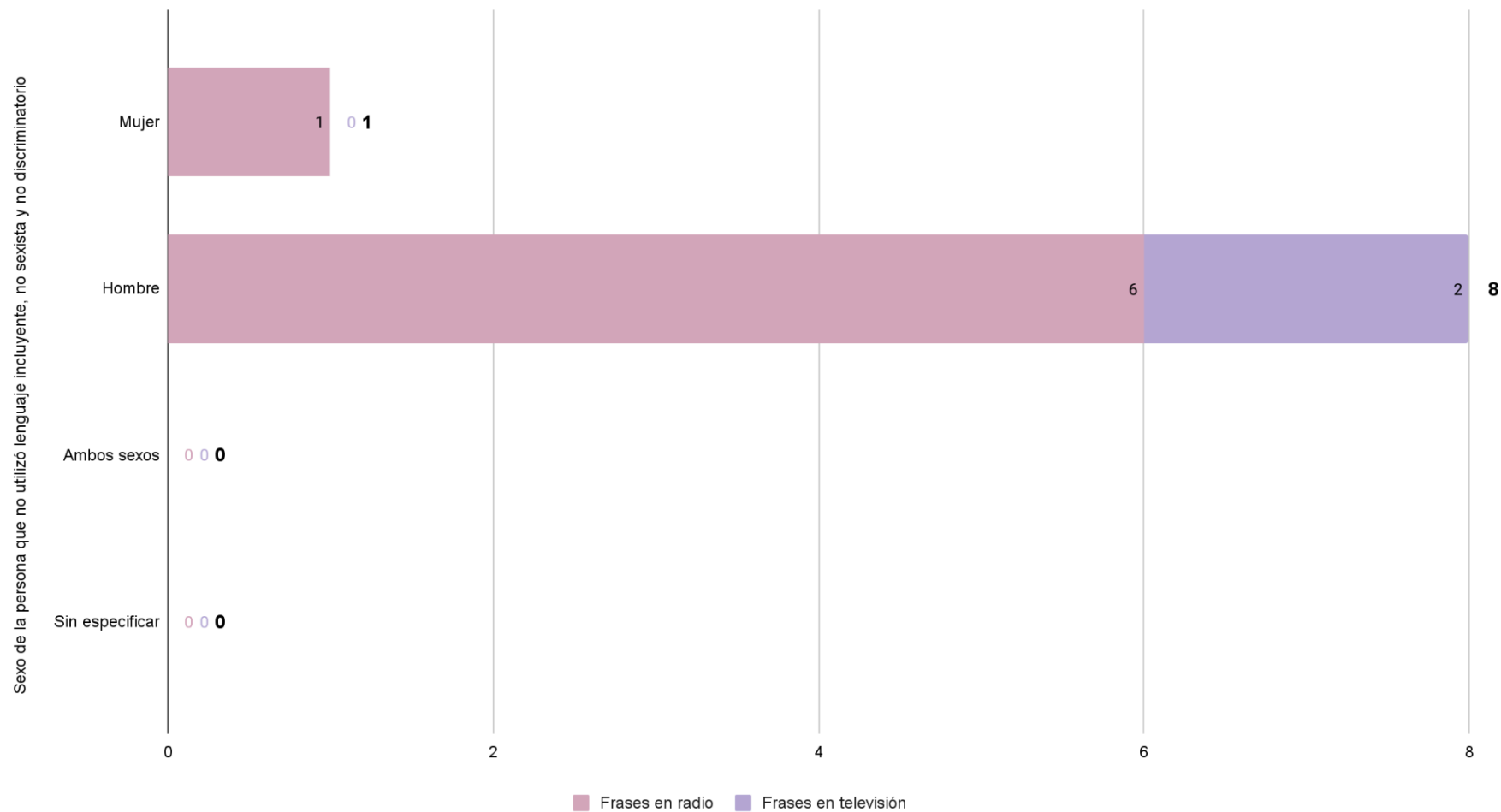
INSTITUTO ELECTORAL  
CIUDAD DE MÉXICO



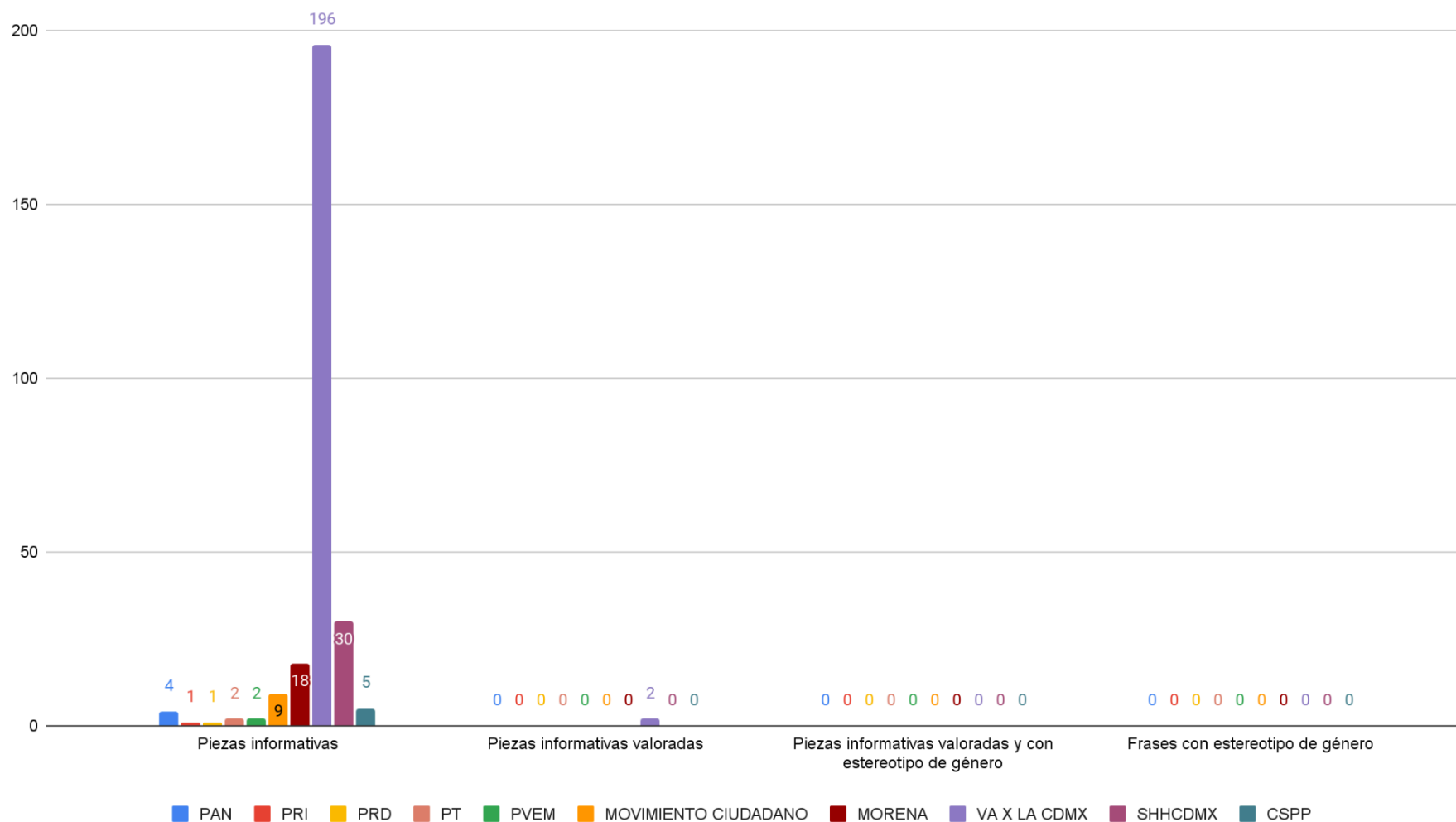
INFORME  
EJECUTIVO

INSTITUTO ELECTORAL DE LA CIUDAD DE MÉXICO  
MONITOREO DE CAMPAÑAS 2023  
PROCESO ELECTORAL LOCAL ORDINARIO 2023-2024

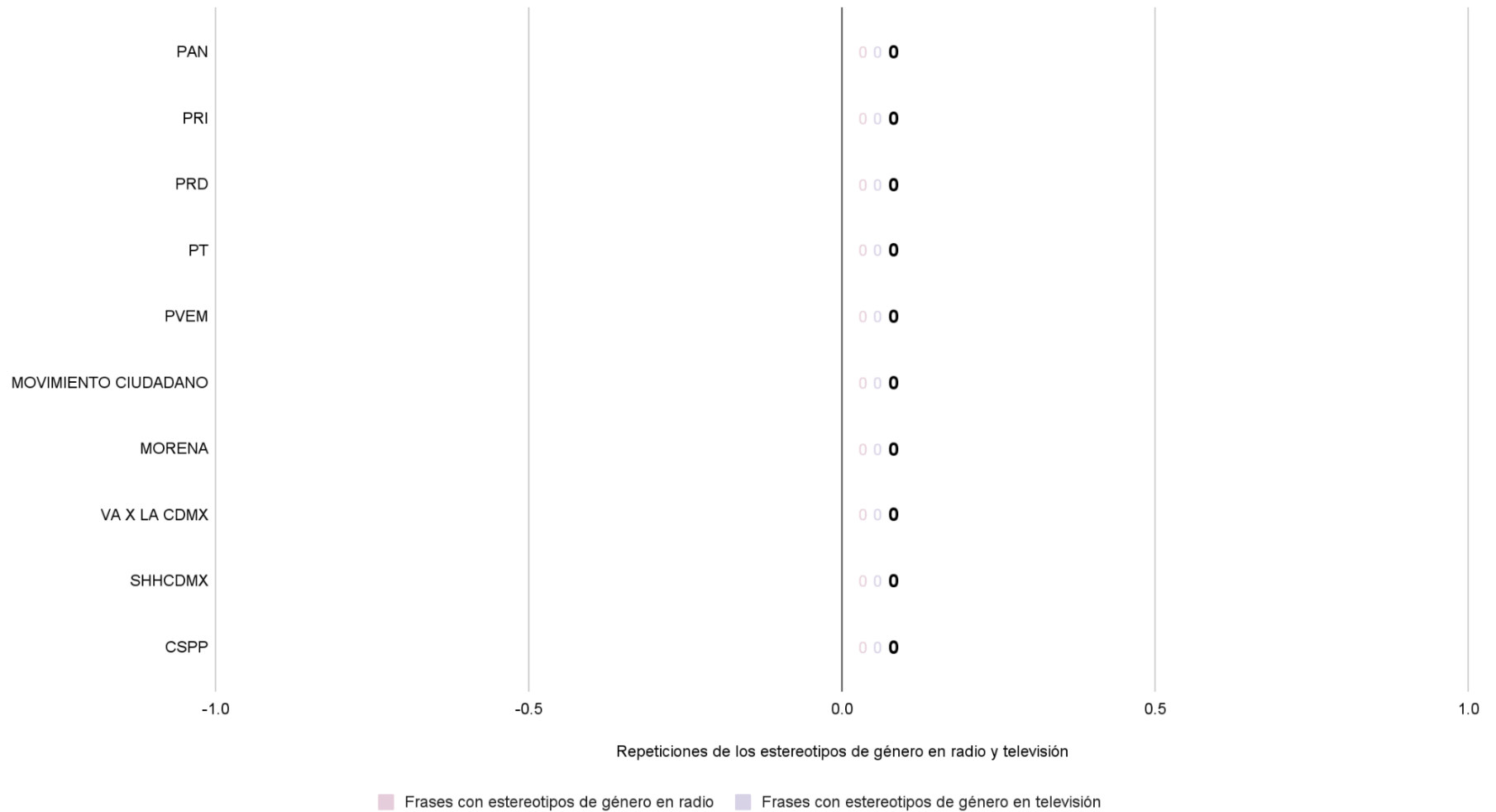
Gráfica 36. Sexo de la persona del medio que emitió frases sin lenguaje incluyente, no sexista y no discriminatorio



Gráfica 37. Piezas informativas valoradas y con frases con estereotipo de género en ambos medios



Gráfica 38. Frases con estereotipos de género por partido político, coalición o candidatura común en radio y en televisión

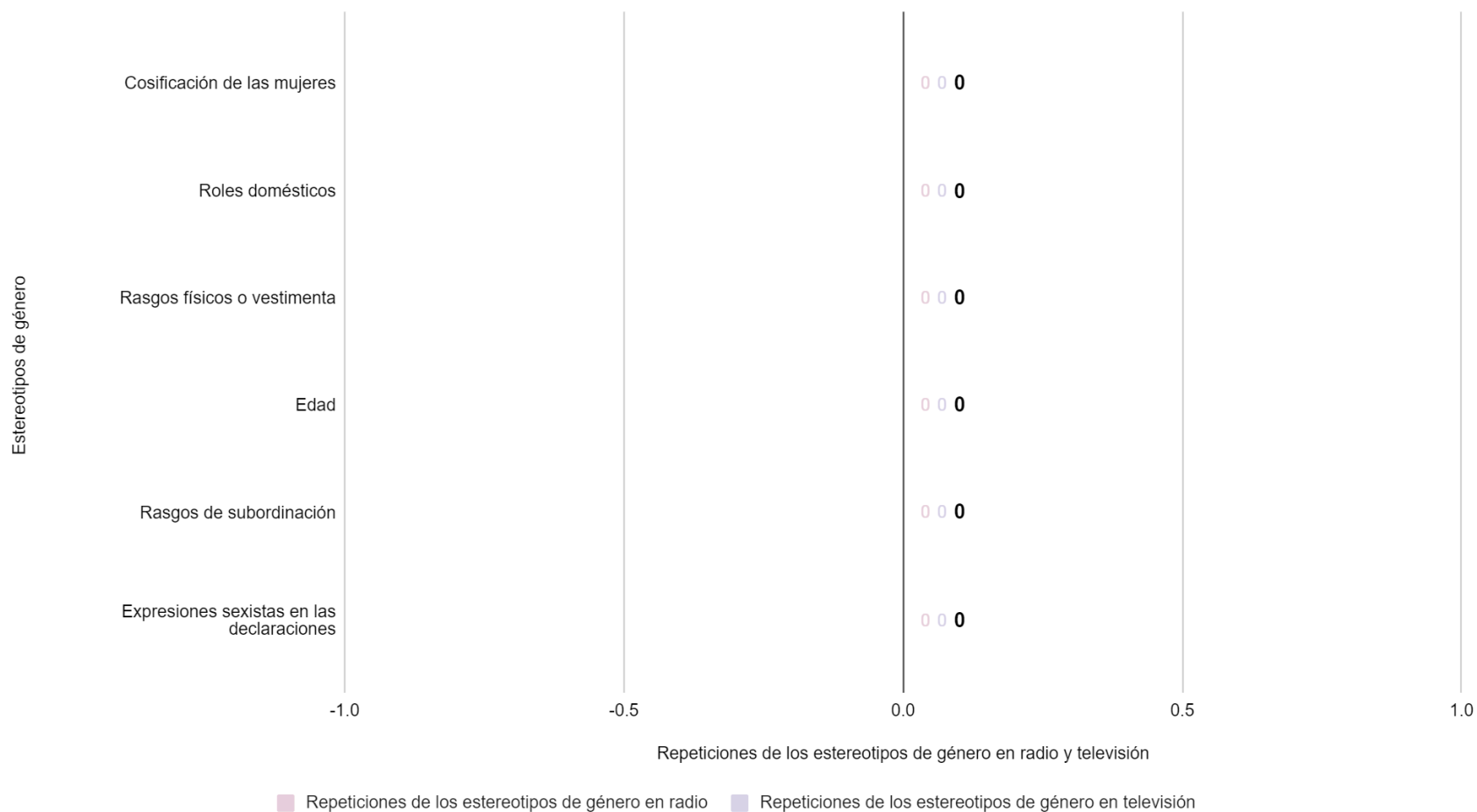


INSTITUTO ELECTORAL  
CIUDAD DE MÉXICO



**INFORME  
EJECUTIVO**  
INSTITUTO ELECTORAL DE LA CIUDAD DE MÉXICO  
MONITOREO DE CAMPAÑAS 2023  
PROCESO ELECTORAL LOCAL ORDINARIO 2023-2024

Gráfica 39. Repeticiones de los estereotipos de género registradas en las piezas valoradas en radio y televisión



INSTITUTO ELECTORAL  
CIUDAD DE MÉXICO



**INFORME  
EJECUTIVO**  
INSTITUTO ELECTORAL DE LA CIUDAD DE MÉXICO  
MONITOREO DE CAMPAÑAS 2023  
PROCESO ELECTORAL LOCAL ORDINARIO 2023-2024

Gráfica 40. Repeticiones de los estereotipos de género registradas en las piezas valoradas, por sexo de quien reporta en ambos medios

