

## Informe que presenta la Comisión Permanente de Quejas del Instituto Electoral de la Ciudad de México, sobre el estado procesal de quejas y procedimientos sancionadores

Corte: 30 de octubre de 2024 12:00 p. m.

A continuación, se presenta la información sobre el estado procesal de las quejas presentadas ante esta autoridad administrativa electoral correspondientes al proceso electoral local ordinario 2023-2024 en la Ciudad de México. Cabe mencionar que, respecto de los informes previos, en este se desagregan las quejas y procedimientos de proceso electoral del resto.

### I. ESTADO DE LAS QUEJAS Y PROCEDIMIENTOS DEL PROCESO ELECTORAL

Del 10 de septiembre 2023, día en que dio inicio el proceso electoral local ordinario 2023-2024 en esta Ciudad, hasta el término del mismo, el 03 de octubre de 2024, este Instituto reporta que se presentaron 1825 asuntos que corresponden al proceso electoral, entre quejas y vistas de autoridades. A la fecha, los procedimientos del proceso guardan el siguiente estado:

|                   |       | Origen                  |       | Estado procesal     |       | Detalle        |       |
|-------------------|-------|-------------------------|-------|---------------------|-------|----------------|-------|
|                   |       |                         |       |                     |       |                |       |
| Quejas<br>PE 2024 | 1,825 | Escrito de queja        | 1,768 | En trámite          | 0     |                |       |
|                   |       | Oficioso                | 1     | En sustanciación    | 36    |                |       |
|                   |       |                         |       | En acatamiento      | 46    |                |       |
|                   |       | Vista de otra autoridad | 56    | Concluidos          | 1,743 | Desechamientos | 1,113 |
|                   |       |                         |       |                     |       | Incompetencias | 176   |
|                   |       |                         |       |                     |       | No presentadas | 30    |
|                   |       |                         |       | Enviado al tribunal | 413*  |                |       |
|                   |       |                         |       | Sobreseimiento      | 11    |                |       |

Nota: Los 36 asuntos en sustanciación corresponden a 12 expedientes de Procedimientos Especiales Sancionadores. Hay un expediente adicional, iniciado por VPMRG relacionado con COPACO, que no corresponde al proceso electoral, por lo que no se contabiliza en esta tabla.

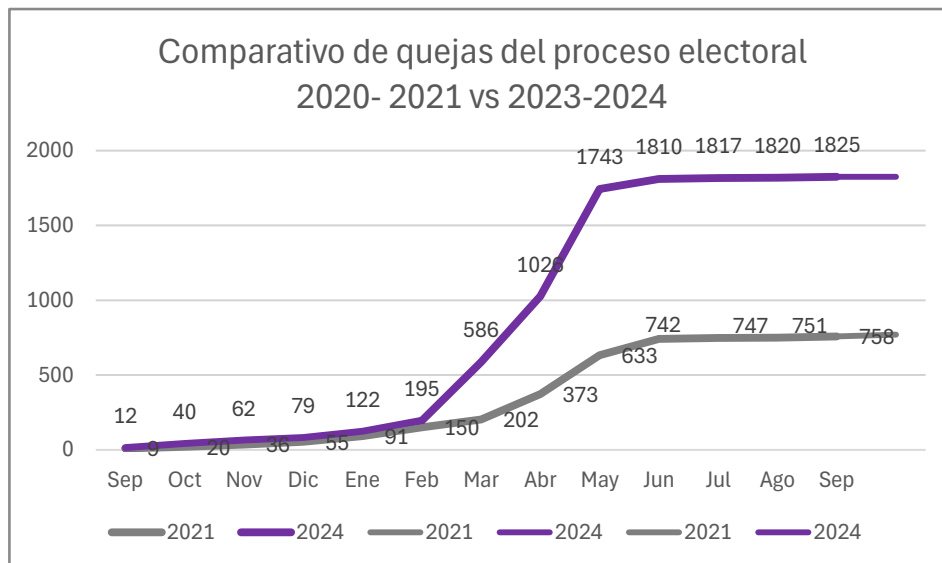
\* El número de quejas enviadas al TECDMX que se reporta es menor al informado en el mes de septiembre, porque se restan las quejas devueltas por el TECDMX y éstas se suman en el apartado de "En acatamiento" (se enviaron 23 quejas correspondientes a 9 expedientes-regresó 30 quejas incluidas en 8 expedientes). Las 46 quejas que se reportan en este apartado, integran 17 expedientes vinculados con el proceso electoral.

### a. Evolución en la recepción de asuntos

En el proceso electoral se observó un incremento en la presentación de quejas como se muestra en seguida (la cifra contempla asuntos en general, sean de proceso o no):



Es relevante mencionar que, en una comparación con el proceso electoral 2020-2021, en el proceso electoral que recientemente concluyó se presentó un incremento considerable en el número de quejas presentadas, ya que se tienen 142% más, como se muestra a continuación:

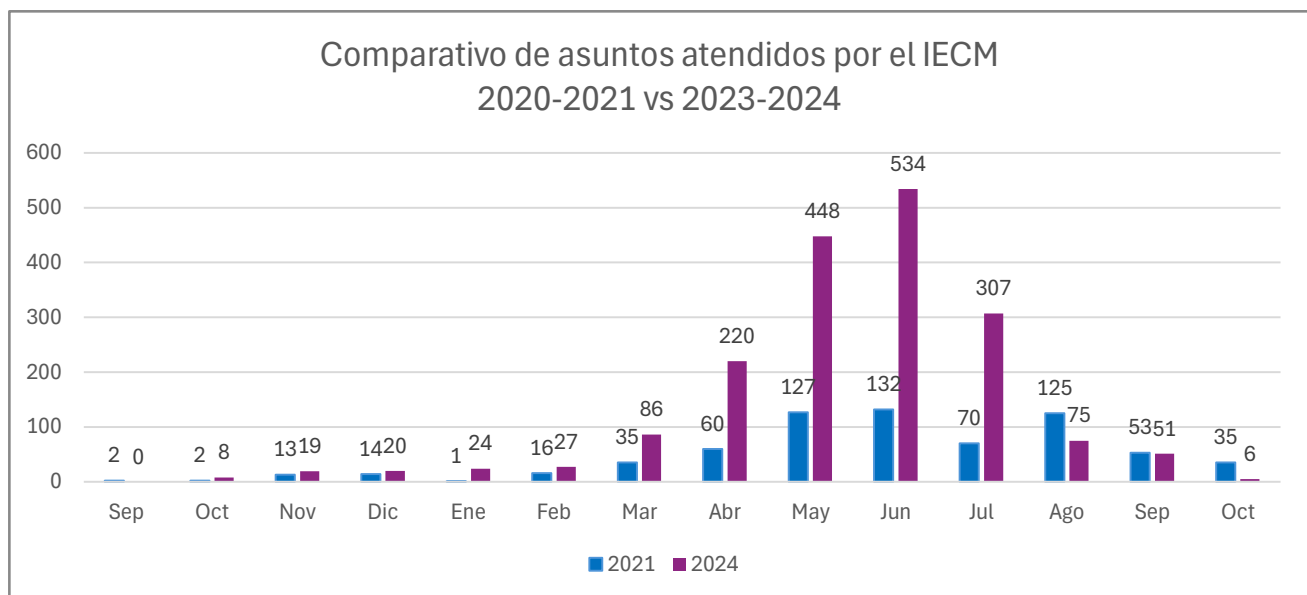


Nota: El número corresponde al total de quejas acumuladas en el año. En el caso de 2021, corresponden al dato reportado en informes al CG.

Respecto de lo que ingresó, existió un pronunciamiento respecto de los asuntos en la siguiente proporción:

| Mes        | Nuevas Quejas | Desechamiento | Incompetencia | No presentada | Inicio | Sobreseimiento | Total |
|------------|---------------|---------------|---------------|---------------|--------|----------------|-------|
| Septiembre | 12            | 0             | 0             | 0             | 0      | 0              | 0     |
| Octubre    | 28            | 3             | 0             | 0             | 5      | 0              | 8     |
| Noviembre  | 22            | 11            | 0             | 0             | 8      | 0              | 19    |
| Diciembre  | 17            | 11            | 0             | 2             | 7      | 0              | 20    |
| Enero      | 43            | 15            | 2             | 1             | 6      | 0              | 24    |
| Febrero    | 73            | 19            | 1             | 0             | 4      | 3              | 27    |
| Marzo      | 391           | 13            | 52            | 5             | 14     | 2              | 86    |
| Abril      | 440           | 131           | 51            | 4             | 34     | 0              | 220   |
| Mayo       | 717           | 304           | 47            | 10            | 84     | 3              | 448   |
| Junio      | 67            | 273           | 22            | 8             | 230    | 1              | 534   |
| Julio      | 7             | 229           | 0             | 0             | 78     | 0              | 307   |
| Agosto     | 3             | 65            | 1             | 0             | 9      | 0              | 75    |
| Septiembre | 5             | 35            | 0             | 0             | 15     | 1              | 51    |
| Octubre    | 0             | 4             | 0             | 0             | 1      | 1              | 6     |

También se presenta información comparativa entre los asuntos atendidos por la Comisión así como la Secretaría Ejecutiva entre el actual proceso electoral que apenas concluyó:



Nota: Se consideran acuerdos aprobados por la Comisión y aquellos competencia de la Secretaría Ejecutiva, incluyendo los acuerdos de inicio. En el caso de 2021, corresponden al dato reportado en informes al CG.

## b. Aspectos relevantes:

- Las conductas más denunciadas fueron: vulneración a los principios de equidad, neutralidad e imparcialidad, uso indebido de recursos públicos y calumnia.
- Los entes más denunciados fueron: partidos políticos, personas servidoras públicas y personas candidatas las personas servidoras públicas, personas candidatas y los partidos políticos. Las personas titulares de alcaldías son, por mucho, las personas servidoras públicas con más incidencia en las denuncias.
- Las alcaldías Milpa Alta, Álvaro Obregón y Miguel Hidalgo fueron las demarcaciones territoriales con mayor número de quejas.

En el apartado siguiente se presenta el desglose de dicha información:

## c. Conductas y sujetos denunciados

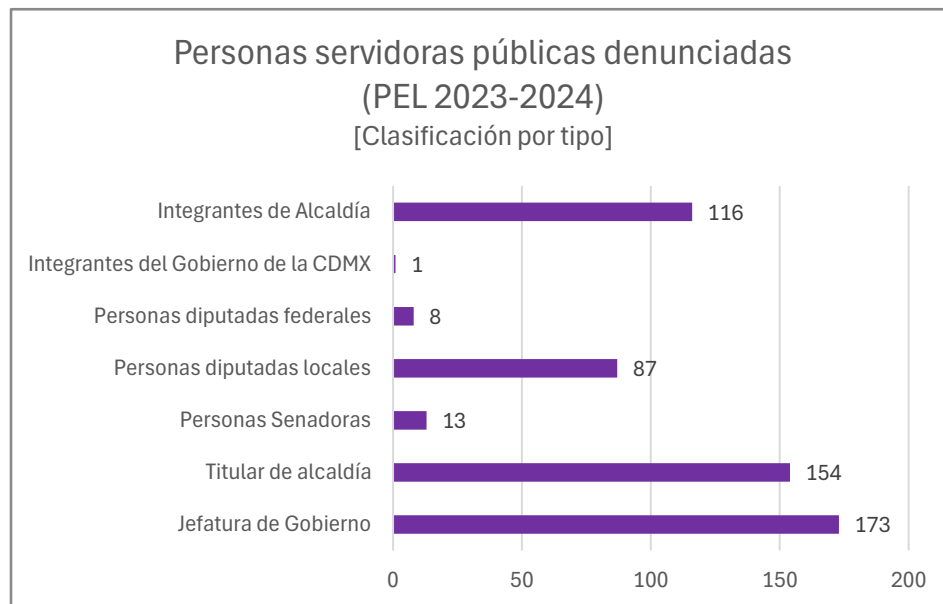
A continuación, se presentan de forma gráfica el detalle de las conductas y sujetos denunciados, así como el ámbito geográfico en donde sucedieron los hechos materia de investigación de los asuntos de proceso electoral 2023-2024:



Nota: La sumatoria no corresponde con el número de quejas o vistas presentadas debido a que existen asuntos en los que se denuncia una pluralidad de conductas.



Nota: La sumatoria no corresponde con el número de quejas o vistas presentadas debido a que existen asuntos en los que se denuncia una pluralidad de conductas.



Nota: La sumatoria no corresponde con el número de quejas o vistas presentadas debido a que existen asuntos en los que se denuncia una pluralidad de conductas.



Nota: Adicionalmente hay 1182 quejas con ámbito indeterminado al trascender a más de una demarcación territorial, o bien porque están referidas al cargo de Jefatura de Gobierno.

## II. ESTADO DE LAS QUEJAS RECIBIDAS DESPUÉS DE LA CONCLUSIÓN DEL PROCESO ELECTORAL

El 3 de octubre del 2024 el Tribunal Electoral de la Ciudad de México declaró la conclusión del proceso electoral local ordinario 2023-2024\*, derivado de lo anterior, se presenta la información de las quejas y vistas remitidas por la Secretaría Ejecutiva posterior a esa fecha.

|                           |    | Origen                  |    | Concluidos       |     | Detalle                   |   |
|---------------------------|----|-------------------------|----|------------------|-----|---------------------------|---|
| Quejas 2024<br>No proceso | 11 | Escrito de queja        | 0  | En trámite       | 9   |                           |   |
|                           |    | Oficioso                | 10 | En sustanciación | 0   | Procedimientos especiales | 0 |
|                           |    |                         |    |                  |     | Procedimientos ordinarios | 0 |
|                           |    | Vista de otra autoridad | 1  | En acatamiento   | 2** | Procedimientos especiales | 1 |
|                           |    |                         |    |                  |     | Procedimientos ordinarios | 1 |
|                           |    |                         |    | Concluidos       | 2   | Desechamientos            | 2 |
|                           |    |                         |    |                  |     | Incompetencias            | 0 |
| No presentadas            | 0  |                         |    |                  |     |                           |   |
| Enviado al Tribunal       | 0  |                         |    |                  |     |                           |   |
| Sobreseimiento            | 0  |                         |    |                  |     |                           |   |

\*Consultable en: <https://www.tecdmx.org.mx/wp-content/uploads/2024/10/Boletin-41-del-3-de-October-de-2024-Final.pdf>

\*\* Correspondientes a los expedientes IECM-QCG/PO/034/2022 e IECM-SCG/PE/143/2024 (quejas iniciadas en 2022 y 2023, respectivamente).

### III. ESTADO DE LAS QUEJAS Y PROCEDIMIENTOS 2023 NO RELACIONADOS CON PROCESO ELECTORAL

|                              |     | Origen                     |     | Estado procesal           |    | Detalle                   |     |
|------------------------------|-----|----------------------------|-----|---------------------------|----|---------------------------|-----|
| Quejas<br>2023 no<br>proceso | 136 | Escrito de queja           | 108 | En trámite                | 0  |                           |     |
|                              |     | Oficioso                   | 20  | En<br>sustanciación       | 0  | Procedimientos ordinarios | 0   |
|                              |     | Vista de otra<br>autoridad | 8   |                           |    | Concluidos                | 136 |
|                              |     |                            |     | Desechamientos            | 48 |                           |     |
|                              |     |                            |     | Incompetencias            | 13 |                           |     |
|                              |     |                            |     | No presentadas            | 3  |                           |     |
|                              |     |                            |     | Procedimientos ordinarios | 27 |                           |     |
| Procedimientos especiales    | 42* |                            |     |                           |    |                           |     |
| Sobreseimiento               | 3   |                            |     |                           |    |                           |     |

Nota: En el Detalle, las cifras se desglosan contemplando el estatus de las quejas recibidas en el año, sin embargo, el número de expedientes de procedimientos ordinarios y especiales es menor considerando las quejas o procedimientos que se han acumulado.

De los 136 asuntos recibidos en 2023 que no están relacionados con el proceso, el 100% ha concluido.

\*Con relación al expediente IECM-QCG/PE/009/2023 enviado al TECDMX, la Sala Regional Ciudad de México, revocó la resolución dictada por dicho órgano jurisdiccional en el procedimiento especial sancionador TECDMX-PES-015/2024 por falta de exhaustividad, y remitió al IECM copia certificada del expediente respectivo para el efecto de recabar información relacionada con las personas responsables de una página de internet y, concluidas tales diligencias, enviar las constancias al TECDMX para que emita una nueva resolución.

**Ciudad de México, a 30 de octubre de 2024**