IEDF
INSTITUTO ELECTORAL
DEL DISTRITO FEDERAL

INFORME PROGRAMÁTICO–PRESUPUESTAL Y DEL EJERCICIO DEL GASTO AL 30 DE JUNIO DE 2015

(RESUMEN EJECUTIVO)

SECRETARÍA ADMINISTRATIVA

Introducción

En cumplimiento de los artículos 69, fracción VIII, del *Código de Instituciones y Procedimientos Electorales del Distrito Federal* (Código); y 54, fracción I, de las *Normas Generales de Programación, Presupuesto y Contabilidad del Instituto Electoral del Distrito Federal*; así como de los numerales 22 y 23, inciso b, de los *Lineamientos generales para la supervisión, seguimiento y evaluación del Plan General de Desarrollo del Instituto Electoral del Distrito Federal*, se presenta el Informe Programático-Presupuestal y del Ejercicio del Gasto de este órgano autónomo al 30 de junio de 2015, para comunicar el avance en el ejercicio presupuestal y el cumplimiento de los objetivos del *Plan General de Desarrollo del Instituto Electoral del Distrito Federal 2014-2017*.

El *Plan General de Desarrollo del Instituto Electoral del Distrito Federal 2014-2017* establece líneas de acción que son atendidas por las distintas áreas del órgano autónomo. El propósito de estas líneas es fortalecer la organización de los procesos electorales, la participación ciudadana y la pronta respuesta a los requerimientos ciudadanos, a fin de contribuir efectiva, eficaz y eficientemente al desarrollo de la vida democrática en el Distrito Federal.

Con este documento se pretende abonar tanto en la medición y evaluación del grado de cumplimiento de los objetivos del Instituto Electoral del Distrito Federal (Instituto) como en la detección de eventuales desviaciones respecto de lo planeado originalmente. También se pretende proporcionar información cuantitativa y cualitativa acerca del uso racional y transparente de los recursos presupuestales ejercidos para la consecución de dichos objetivos.

El presente informe ofrece un panorama general de los resultados presupuestales alcanzados por el Instituto al segundo trimestre de 2015. Por medio de este documento es posible verificar los avances del cumplimiento de metas para aquellos resultados, programáticos, en los que se ejercieron los mayores montos presupuestales. Finalmente se da cuenta de lo relativo al manejo de los fideicomisos del Instituto, que coadyuvan en la realización de las actividades sustantivas del órgano autónomo.

Avance financiero

Mediante el acuerdo núm. ACU-66-14 del 30 de octubre de 2014, el Consejo General del Instituto Electoral del Distrito Federal aprobó los proyectos de Programa Operativo Anual y de Presupuesto de Egresos 2015 para este órgano autónomo. De manera consecuente, conforme a lo autorizado en el *Decreto de Presupuesto de Egresos del Distrito Federal para el Ejercicio Fiscal 2015*, con el acuerdo núm. ACU-06-15 del 9 de enero del presente año fueron sancionadas las modificaciones y ajustes al presupuesto, que ascendió a 1,570,343.9 miles de pesos. Dicho monto fue 11.4% (202,256.9 miles de pesos) menor que el aprobado por el Consejo General del Instituto el 30 de octubre de 2014 (1,772,600.9 miles de pesos).

También mediante el acuerdo núm. ACU-06-15 del 9 de enero de 2015, y con fundamento en los artículos 19, tercer párrafo; 76, fracción III; 77; 79; y 80 de la *Ley de Presupuesto y Gasto Eficiente del Distrito Federal*; así como 90, fracción II; y 92, fracción II, del *Reglamento* de dicha ley, el Consejo General del Instituto aprobó la solicitud de ampliación líquida al presupuesto de egresos para el ejercicio fiscal 2015, misma que ascendió a 96,762.5 miles de pesos.

Derivado de que a la fecha no se ha otorgado la ampliación líquida, se tramitó un adelanto de calendario de ministraciones (ampliación compensada) por 72,051.8 miles de pesos. Éste tuvo como propósito hacer posible el cumplimiento de compromisos institucionales, tales como el Proceso Electoral Ordinario 2014-2015, en tanto la solicitud de ampliación líquida es aprobada.

Por otra parte, al 30 de junio de 2015, el Instituto llevaba erogados 824,295.2 miles de pesos. Conforme a los momentos contables del gasto, 0.6% (6,030.6 miles de pesos) de lo erogado se relaciona con gasto devengado; y 80.0% (818,164.5 miles de pesos), con gasto ejercido. Lo anterior representa un avance financiero de 80.6% respecto a lo programado para el período (1,022,656.9 miles de pesos). La cifra de gasto comprometido es consistente con el saldo de las requisiciones al 30 de junio de 2015.

Sin embargo, conviene destacar la proporción de gastos comprometido y por comprobar; con éstos momentos lo pagado asciende a 920,003.2 miles de pesos y representa 90.3% de avance presupuestal.

Clasificaciones del gasto

Económica

Prácticamente el 100.0% (824,195.2 miles de pesos) de lo erogado corresponde a gasto corriente; el pago de prerrogativas a partidos políticos significó 24.1% (198,735.9 miles de pesos) de lo utilizado. El gasto de capital registrado no alcanza el 0.1% de lo erogado.

Por objeto del gasto

Al 30 de junio de 2015, se ejercieron recursos en cinco capítulos de gasto (1000, 2000, 3000, 4000 y 5000). El mayor ejercicio tuvo lugar en los capítulos 1000 "Servicios Personales" y 4000 "Transferencias, Asignaciones, Subsidios y otras Ayudas"; el avance presupuestal para el primero se ubicó en 85.8% de lo estimado, mientras que para el segundo se consignó un progreso de 98.7%. Con cargo a ambos capítulos, se erogó 92.3% de los recursos empleados durante el primer semestre.

De los 824,195.2 miles de pesos utilizados durante enero-junio de 2015, con cargo al capítulo 1000 "Servicios Personales", el Instituto ejerció 44.5% (364,229.2 miles de pesos); y por medio del capítulo 4000, "Transferencias, Asignaciones, Subsidios y otras Ayudas", empleó 47.8% (394,170.1 miles de pesos).

Administrativa

Al 30 de junio de 2015, las unidades responsables de gasto (UR) que registraron mayor ejercicio fueron la Dirección Ejecutiva de Asociaciones Políticas (DEAP), las 40 Direcciones Distritales, la Secretaría Administrativa, el Consejo General (oficinas de los Consejeros Electorales y de la Presidencia del Consejo General) y la Dirección de Organización y Geoestadística Electoral (DEOyGE); reunidas, concentraron 84.5% (697,023.2 miles de pesos) de lo erogado por el Instituto a lo largo del segundo trimestre de 2015.

Programática

De los 824,195.2 miles de pesos erogados por el Instituto al término del primer semestre de 2015, los Resultados 11, "Garantizar la organización de los procesos electorales y procedimientos de participación ciudadana"; 10, "Contribuir al fortalecimiento del régimen de partidos políticos", y 01

"Garantizar el cumplimiento de las actividades sustantivas del Instituto" participaron con 93.1% (767,536.2 miles de pesos).

En el Resultado 11, "Garantizar la organización de los procesos electorales y procedimientos de participación ciudadana", se utilizó 45.4% (374,071.4 miles de pesos) de lo ejercido por el Instituto. El resultado se integró por 3 subresultados y 137 actividades institucionales. De éstas, las actividades 16, "Establecer reglas claras y apegadas a la norma para participar en la contienda electoral"; 18, "Documentos Técnicos normativos en materia de organización, documentación y materiales electorales, productos cartográficos, estadísticos y estudios demográfico-electorales actualizados y/o elaborados relativos al Proceso Electoral Local 2014-2015"; y 33 a 72, "Operación en el ámbito distrital de los programas institucionales para garantizar la realización de las elecciones locales 2014-2015", del Subresultado 14, contribuyeron con 78.8% (294,912.6 miles de pesos) de lo empleado en este rubro. Asimismo, la anterior cifra significó 35.8% de lo erogado por el Instituto al 30 de junio de 2015.

Por lo que respecta al Resultado 10 "Contribuir al fortalecimiento del régimen de partidos políticos", 93.6% (198,735.9 miles de pesos) de lo erogado en él se efectuó con cargo a la actividad institucional 02 "Ministrar el financiamiento público a los partidos políticos", del Subresultado 13. Dicha actividad también representó 24.1% del total de recursos utilizados por el Instituto al segundo trimestre de 2015.

Para el caso del Resultado 01 "Garantizar el cumplimiento de las actividades sustantivas del Instituto", los montos más importantes por su peso relativo, respecto de los 181,031.2 miles de pesos erogados en él, conciernen a las actividades institucionales 03-07, "Supervisión y evaluación Institucional" (11.6%); 13, "Servicios de mantenimiento preventivo y correctivo, atendidos por tipo de prioridad; actualización del inventario y su registro en el SIIAD y; organización para la adquisición y/o arrendamiento de bienes inmuebles para los Órganos Desconcentrados" (7.5%); 16, "Proceso mejorado de planeación, dirección, coordinación, gestión, control y seguimiento para garantizar el cumplimiento de las actividades institucionales inherentes a los programas de Organización Electoral y de Geografía Electoral, 2015" (6.6%); y 28-67 "Operación en el ámbito distrital de los programas institucionales" (42.9%). La suma de lo gastado en dichas actividades representó el 68.7% del costo del Resultado 01 y 15.1% de lo ejercido por el Instituto al 30 de junio de 2015.

Los programas generales, institucionales y específicos que más recursos requirieron a lo largo del segundo trimestre de 2015 fueron el 12, "Vinculación y fortalecimiento de las asociaciones políticas",

con 39.4% (324,446.9 miles de pesos) del total empleado por el Instituto; el 17; "Programa general de organización y funcionamiento", con 20.6% (169,490.6 miles de pesos) de lo ejercido por el órgano autónomo; y el 24, "Programa general de organización de los Procesos Electorales y de Participación Ciudadana", con 28.6% (235,753.4 miles de pesos) de lo utilizado a junio de 2015.

Los tres programas mencionados concentraron 88.5% (729,690.9 miles de pesos) de lo ejercido por concepto de programas generales, institucionales y específicos; también en relación con el ejercicio del Instituto al segundo trimestre de 2015.

Avance programático–presupuestal

Se presentan las principales desagregaciones de gasto por resultado, programa institucional y unidad responsable; y se expone el cumplimiento de metas físicas para aquellos conceptos programáticos que más recursos requirieron.

Resultados

Como se informó, al 30 de junio de 2015 el Instituto había erogado 824,195.2 miles de pesos, lo cual representa un avance financiero de 80.6% en relación con lo programado para el período (824,195.2 miles de pesos). En consecuencia, el monto no ejercido representó el 19.4% (198,461.7 miles de pesos) del presupuesto para enero-junio de 2015. La proporción se integra por 102,653.6 miles de pesos (10.0%) que constituyen el presupuesto disponible para ser empleado conforme al programa; 574.5 miles de pesos (0.1%) que atañen a gastos por comprobar; y 95,233.6 miles de pesos (9.3%) corresponden a compromisos provenientes de las requisiciones presentadas por las unidades responsables de gasto.

Respecto al avance presupuestal de los tres resultados que requirieron mayor gasto, al 30 de junio del presente ejercicio, 99.4% (212,433.6 miles de pesos) de lo presupuestado para el Resultado 10, "Contribuir al fortalecimiento del régimen de partidos políticos", concernía a presupuesto ejercido y devengado; 0.1% (143.4 miles de pesos), a compromisos y gastos por comprobar; y 0.5% (1,065.5 miles de pesos), a recursos disponibles.

Para el Resultado 11, "Garantizar la organización de los procesos electorales y procedimientos de participación ciudadana", 73.4% (374,071.4 miles de pesos) correspondía a gasto ejercido y devengado; 12.4% (63,368.8 miles de pesos) a compromisos y gastos por comprobar; y 14.2% (72,507.7 miles de pesos), a disponibilidades presupuestarias.

Asimismo, en el Resultado 01, "Garantizar el cumplimiento de las actividades sustantivas del Instituto", 81.1% (181,031.2 miles de pesos) de lo programado pertenece a los momentos de gasto ejercido y devengado; 10.0% (22,439.6 miles de pesos) a compromisos y gastos por comprobar; y 8.9% (19,756.6 miles de pesos) a presupuesto disponible.

Programas institucionales

Los programas generales, institucionales y específicos que más recursos requirieron en su instrumentación son los siguientes: 12, "Vinculación y fortalecimiento de las asociaciones políticas"; 17, "Programa general de organización y funcionamiento"; y 24 "Programa General de Organización de los Procesos Electorales e Instrumentos de Participación Ciudadana". En el primero de ellos, se ejerció 99.6% (324,446.9 miles de pesos) de lo programado de origen; en el segundo, 91.5% (169,490.6 miles de pesos); y en el tercero, 68.6% (235,753.4 miles de pesos).

Unidad responsable

Al concluir el primer semestre de 2015, la DEAP registra un ejercicio presupuestal de 99.5%; los $321,712.9 miles de pesos ejercidos por la Dirección de Financiamiento y Seguimiento de las Asociaciones Políticas representan un avance de 99.6% en relación con el programa y una proporción de 97.8% respecto de lo asignado a la DEAP (328,866.4 miles de pesos) para enero-junio de 2015. Por su parte, las otras dos direcciones de área acusan avances presupuestales superiores al 90.0%.

Las Direcciones Distritales llevan utilizado 90.2% (231,155.7 miles de pesos) de lo presupuestado; el restante 9.8% (25,193.1 miles de pesos) corresponde a gasto comprometido, por comprobar y disponible. Por su parte, la Secretaría Administrativa consigna un avance de 48.5% (67,973.6 miles de pesos) respecto de lo previsto para el período.

El Consejo General ejerció 90.8% (35,832.9 miles de pesos) de lo establecido en el programa. La otra proporción importante (7.6%) corresponde a presupuesto disponible.

Finalmente, la DEOyGE muestra un progreso de 49.2% (34,581.8 miles de pesos) respecto de lo previsto para el período. Dicho ejercicio prácticamente fue llevado a cabo por su Dirección Ejecutiva. Los momentos de gasto comprometido y disponible comprenden el 50.2% complementario.

Al respecto, conviene destacar la proporción de gasto comprometido y por comprobar; con ésta, prácticamente todas las UR superan el 80.0% de avance respecto de lo presupuestado de origen.

Cumplimiento de metas físicas

En términos del importe ejercido al 30 de junio de 2015, a continuación se refiere el avance programático de algunas de las actividades institucionales más significativas. Ellas, en conjunto, representan 75.0% de lo erogado a lo largo del primer semestre de 2015.

Resultado 11, "Garantizar la organización de los procesos electorales y procedimientos de participación ciudadana"

Actividad Institucional 16, "Establecer reglas claras y apegadas a la norma para participar en la contienda electoral". Integrada por cinco acciones. Los avances alcanzados en éstas corresponden a lo programado.

Actividad Institucional 18, "Documentos técnicos normativos, en materia de organización, documentación y materiales electorales, productos cartográficos, estadísticos y estudios demográfico-electorales actualizados y/o elaborados relativos al Proceso Electoral Local 2014-2015". Se integra por cuatro acciones. En todas ellas, lo reportado coincide con lo estimado de origen.

Actividades institucionales 33-72, "Operación en el ámbito distrital de los programas institucionales, para garantizar la realización de las elecciones locales 2014-2015". Comprenden cuatro acciones. Para la primera y la cuarta acción, lo realizado por las 40 direcciones distritales fue igual a lo esperado. La segunda acción quedó ligeramente por debajo de lo planeado, ya que, derivado de la reforma electoral, no se llevaron a cabo algunas labores acostumbradas en otros procesos electorales. Esto incidió en el número de sesiones verificadas de los consejos distritales. Finalmente, la tercera acción no alcanzó la meta prevista, debido a que la tarea fue efectuada por el Instituto Nacional Electoral.

Resultado 10, "Contribuir al Fortalecimiento del Régimen de Partidos Políticos"

Actividad institucional 02, "Ministrar el financiamiento público a los partidos políticos" (Subresultado 13). La actividad comprende cinco acciones. En todas ellas se alcanzó la meta prevista.

Resultado 01, "Garantizar el Cumplimiento de las Actividades Sustantivas del Instituto"

Actividades institucionales 03-07, "Supervisión y evaluación Institucional". Se encuentra conformada por cinco acciones. Los avances registrados en ellas cuando menos duplicaron las metas del período. La superación de las metas alcanzadas en el segundo trimestre del 2015, en relación con las

establecidas en el POA, se debe al sinnúmero de actividades originadas por el Proceso Electoral Ordinario 2014-2015, así como a la integración de las comisiones permanentes y provisionales que los miembros del Consejo General del Instituto presiden e integran.

Actividad Institucional 13, "Servicios de mantenimiento preventivo y correctivo, atendidos por tipo de prioridad; actualización del inventario y su registro en el SIIAD y; organización para la adquisición y/o arrendamiento de bienes inmuebles para los Órganos Desconcentrados". Abarca cinco acciones. Los avances del trimestre se situaron por debajo de lo planeado, toda vez que se encuentran en función de los requerimientos formulados por las distintas áreas del Instituto.

Actividad Institucional 16, "Proceso mejorado de planeación, dirección, coordinación, gestión, control y seguimiento para garantizar el cumplimiento de las actividades institucionales inherentes a los programas de Organización Electoral y de Geografía Electoral, 2015". Se compone de cuatro acciones. Los avances corresponden a lo programado. Derivado del Proceso Electoral Ordinario 2014-2015, la quinta acción superó la meta estimada.

Actividades institucionales 35-75, "Operación en el ámbito distrital de los programas institucionales". Las 40 actividades instituciones se encuentran conformadas por cinco acciones cada una. En las 40 actividades institucionales se logró lo esperado.

Fideicomisos del Instituto Electoral del Distrito Federal

El saldo de los dos fideicomisos, al 30 de junio de 2015, ascendió a 3,115.2 miles de pesos.

Fideicomiso Público, no Paraestatal, Irrevocable e Irreversible número 2188-7, Banorte

Durante el segundo trimestre de 2015, el Fideicomiso Público, no Paraestatal, Irrevocable e Irreversible número 2188-7 Banorte registró un saldo contable inicial de 2,903.8 miles de pesos. A esa fecha, se consignan ingresos por rendimientos de 11.9 miles de pesos, pagos por gastos de administración del orden de 36.3 miles de pesos y enteros de impuestos relacionados con liquidaciones de compromisos laborales por 1,440.3 miles de pesos. Al cierre del segundo trimestre de 2015, se reporta un saldo final de 1,439.1 miles de pesos: 364.3 miles de pesos corresponden a la Subcuenta Bienes Muebles e Inmuebles; y 1,074.8 miles de pesos, a la Subcuenta Reserva Laboral.

Es pertinente mencionar que con la magnitud de recursos existentes en el Fideicomiso Público, no Paraestatal, Irrevocable e Irreversible núm. 2188-7, los ingresos por rendimientos de las dos

subcuentas no alcanzan a compensar los egresos por concepto de honorarios fiduciarios. Esto implicará la reducción paulatina del patrimonio del fideicomiso.

Fideicomiso Público, no Paraestatal, Revocable e Irreversible número 16551-2, Banamex

En el segundo trimestre de 2015, el Fideicomiso Público, no Paraestatal, Revocable e Irreversible número 16551-2 (Banamex) registra un saldo contable inicial de 1,692.4 miles de pesos. Durante el período se realizaron pagos por concepto de gastos de administración que montaron 29.0 miles de pesos. De forma complementaria, los ingresos por rendimiento ascendieron a 12.7 miles de pesos. Al cierre del segundo trimestre de 2015, se reporta un saldo final de 1,676.1 miles de pesos.

De igual forma que en el caso del Fideicomiso núm. 2188-7, se estima importante indicar que a partir del saldo registrado en marzo de 2015, los ingresos por rendimientos obtenidos por el Fideicomiso Público, no Paraestatal, Revocable e Irreversible número 16551-2 no alcanzan a compensar los egresos por concepto de honorarios fiduciarios. Esto originará la reducción paulatina del patrimonio del fideicomiso.

Consideraciones finales

La Asamblea Legislativa del Distrito Federal (Asamblea Legislativa) aprobó la cantidad de 1,570,343.9 miles pesos, como presupuesto para el Instituto Electoral del Distrito Federal en el año fiscal 2015. Este monto fue 11.4% (202,256.9 miles de pesos) menor que lo aprobado por el Consejo General del Instituto el 30 de octubre de 2014 (1,772,600.9 miles de pesos). La asignación presupuestal se encuentra referida en el artículo 10 del *Decreto de Presupuesto de Egresos del Distrito Federal para el Ejercicio Fiscal 2015*, publicado en la Gaceta Oficial del Distrito Federal del 22 de diciembre de 2014.

Toda vez que la reducción presupuestal podría comprometer el cumplimiento de varias de las obligaciones institucionales de este órgano autónomo, establecidas en su marco normativo, se hizo necesario solicitar a la Secretaría de Finanzas una ampliación líquida al presupuesto. Lo anterior, a fin de que las unidades responsables de gasto estuviesen en condiciones de atender, en tiempo y forma, compromisos institucionales tales como la Consulta Ciudadana en materia de Presupuesto Participativo 2016 y el Proceso Electoral Ordinario 2014-2015.

De manera consecuente, conforme a lo autorizado en el *Decreto de Presupuesto de Egresos del Distrito Federal para el Ejercicio Fiscal 2015*, con el acuerdo núm. ACU-06-15 del 9 de enero del presente año, fueron sancionadas tanto las referidas modificaciones y ajustes al presupuesto de egresos como la solicitud de ampliación líquida a éste para el ejercicio fiscal 2015, misma que ascendió a 96,762.5 miles de pesos.

La solicitud de ampliación líquida fue aprobada por el Consejo General con fundamento en los artículos 19, tercer párrafo; 76, fracción III; 77; 79; y 80 de la *Ley de Presupuesto y Gasto Eficiente del Distrito Federal*; así como 90, fracción II; y 92, fracción II, del *Reglamento* de dicha ley. Ésta se hizo llegar a la Secretaría de Finanzas del Gobierno del Distrito Federal por medio del oficio núm. IEDF/PCG/005/2015 del 9 de enero de 2015.

Sin embargo, derivado de que a la fecha no se ha otorgado la ampliación líquida, se tramitó un adelanto de calendario de ministraciones por 72,051.8 miles de pesos. Éste tuvo como propósito hacer posible el cumplimiento de compromisos institucionales, tales como el Proceso Electoral Ordinario 2014-2015, en tanto la solicitud de ampliación líquida es aprobada. Dicho movimiento consiste en emplear en abril y junio recursos del capítulo 1000 "Servicios Personales" programados para los dos últimos meses de 2015.

Resta continuar con las gestiones ante la Secretaría de Finanzas, a efecto de que la ampliación líquida, presentada el 9 de enero pasado, sea otorgada en su momento.

IEDF
INSTITUTO ELECTORAL
DEL DISTRITO FEDERAL

INFORME PROGRAMÁTICO–PRESUPUESTAL Y DEL EJERCICIO DEL GASTO AL 30 DE JUNIO DE 2015

SECRETARÍA ADMINISTRATIVA

ÍNDICE

Introducción		4
1.	**Avance financiero**	6
1.1.	Clasificación económica del gasto	8
1.2.	Clasificación por objeto del gasto	8
1.3.	Clasificación administrativa	10
1.4.	Clasificación programática	16
2.	**Avance programático–presupuestal**	20
2.1.	Resultados	21
2.2.	Programas institucionales	24
2.3.	Unidades responsables de gasto	26
2.4	Cumplimiento de metas físicas	29
3.	**Fideicomisos del Instituto Electoral del Distrito Federal**	33
3.1.	Fideicomiso Público, no Paraestatal, Irrevocable e Irreversible número 2188-7 Banorte	34
3.2.	Fideicomiso Público, no Paraestatal, Revocable e Irreversible número 16551-2 Banamex	36
4.	**Consideraciones finales**	37
	Anexos	40

ÍNDICE DE ANEXOS

1.	Presupuesto del Instituto Electoral del Distrito Federal, por unidad responsable, al 30 de junio de 2015	41
2.	Presupuesto del Instituto Electoral del Distrito Federal, ejercido por resultado, al 30 de junio de 2015	46
3.	Presupuesto del Instituto Electoral de Distrito Federal, ejercido por programa institucional, al 30 de junio de 2015	61
4.	Fideicomisos del Instituto Electoral del Distrito Federal, movimientos del período 2007- junio de 2015	84
5.	Balance General y Estado de Ingresos y Egresos Presupuestales del Instituto Electoral del Distrito Federal al 30 de junio de 2015	86

ARCHIVOS ELECTRÓNICOS

AE1.	Saldos de las requisiciones de contratos y pedidos al 30 de junio de 2015
AE2.	Ejercicio del Gasto por Capítulo y Partida, así como por Área Responsable de Gasto al 30 de junio de 2015
AE3.	Seguimiento Programático–Presupuestal (fichas POA) correspondiente al Segundo Trimestre de 2015

Introducción

En cumplimiento de los artículos 69, fracción VIII, del *Código de Instituciones y Procedimientos Electorales del Distrito Federal* (Código); y 54, fracción I, de las *Normas Generales de Programación, Presupuesto y Contabilidad del Instituto Electoral del Distrito Federal*; así como de los numerales 22 y 23, inciso b, de los *Lineamientos generales para la supervisión, seguimiento y evaluación del Plan General de Desarrollo del Instituto Electoral del Distrito Federal*, se presenta el Informe Programático-Presupuestal y del Ejercicio del Gasto de este órgano autónomo al 30 de junio de 2015, para comunicar el avance en el ejercicio presupuestal y el cumplimiento de los objetivos del *Plan General de Desarrollo del Instituto Electoral del Distrito Federal 2014-2017*.

El *Plan General de Desarrollo del Instituto Electoral del Distrito Federal 2014-2017* establece líneas de acción que son atendidas por las distintas áreas del órgano autónomo. El propósito de estas líneas es fortalecer la organización de los procesos electorales, la participación ciudadana y la pronta respuesta a los requerimientos ciudadanos, a fin de contribuir efectiva, eficaz y eficientemente al desarrollo de la vida democrática en el Distrito Federal.

Con este documento se busca abonar tanto en la medición y evaluación del grado de cumplimiento de los objetivos del Instituto Electoral del Distrito Federal (Instituto) como en la detección de eventuales desviaciones respecto de lo planeado originalmente. Ello, a fin de iniciar, cuando así se requiera, acciones correctivas y de perfeccionamiento de la estrategia institucional establecida. También se pretende proporcionar información cuantitativa y cualitativa acerca del uso racional y transparente de los recursos presupuestales ejercidos para la consecución de dichos objetivos.

El presente documento muestra un panorama general de los resultados presupuestales alcanzados por el Instituto al 30 de junio de 2015. Se examinan las resultantes del ejercicio en clasificación administrativa, para lo cual se ordenan de manera decreciente las unidades responsables del gasto (UR) con las mayores erogaciones registradas a lo largo del período que se reporta; también se hace lo propio con el avance presupuestal desde la perspectiva, tanto del objeto del gasto, mediante el análisis de los capítulos de gasto más relevantes de acuerdo con los montos ejercidos en el período reportado, como de la clasificación económica.

Por medio de este informe es posible verificar el grado de cumplimiento de metas para aquellos resultados, programáticos, en los que se ejercieron los mayores montos presupuestales. El análisis es efectuado con base en las categorías de resultados y actividades institucionales.

Finalmente, se da cuenta de lo relativo al manejo de los dos fideicomisos establecidos por el Instituto, que coadyuvan en la realización de las actividades sustantivas de éste.

El presente volumen incluye una serie de anexos que desglosan el presupuesto ejercido al 30 de junio de 2015, por resultado, subresultado y actividad institucional, así como por programa institucional y UR; también contiene la relación histórica, 2007-2015, de los movimientos registrados en los fideicomisos del Instituto y el Balance General, y Estado de Ingresos y Egresos Presupuestales de este órgano autónomo al 30 de junio de 2015.

En medio magnético acompañan a este informe, la Relación de saldos de las requisiciones de contratos y pedidos al 30 de junio de 2015; el Reporte del ejercicio del gasto por capítulo y partida, así como por área responsable de gasto al 30 de junio de 2015; y el Seguimiento programático–presupuestal correspondiente al segundo trimestre de 2015.

1. Avance financiero

Mediante el acuerdo núm. ACU-66-14 del 30 de octubre de 2014, el Consejo General del Instituto Electoral del Distrito Federal aprobó los proyectos de Programa Operativo Anual y de Presupuesto de Egresos 2015 para este órgano autónomo. De manera consecuente, conforme a lo autorizado en el *Decreto de Presupuesto de Egresos del Distrito Federal para el Ejercicio Fiscal 2015*, con el acuerdo núm. ACU-06-15 del 9 de enero del presente año fueron sancionadas las modificaciones y ajustes al presupuesto, que ascendió a 1,570,343.9 miles de pesos. Dicho monto fue 11.4% (202,256.9 miles de pesos) menor que el aprobado por el Consejo General del Instituto el 30 de octubre de 2014 (1,772,600.9 miles de pesos).

También mediante el acuerdo núm. ACU-06-15 del 9 de enero de 2015, y con fundamento en los artículos 19, tercer párrafo; 76, fracción III; 77; 79; y 80 de la *Ley de Presupuesto y Gasto Eficiente del Distrito Federal*; así como 90, fracción II; y 92, fracción II, del *Reglamento* de dicha ley, el Consejo General del Instituto aprobó la solicitud de ampliación líquida al presupuesto de egresos para el ejercicio fiscal 2015, misma que ascendió a 96,762.5 miles de pesos.

Sin embargo, derivado de que a la fecha no se ha otorgado la ampliación líquida, se tramitó un adelanto de calendario de ministraciones (ampliación compensada) por 72,051.8 miles de pesos. Éste tiene como propósito hacer posible el cumplimiento de compromisos institucionales, tales como el Proceso Electoral Ordinario 2014-2015 y la Consulta Ciudadana en materia de Presupuesto Participativo 2016, en tanto la solicitud de ampliación líquida es aprobada. Dicho movimiento consistió en emplear en abril y junio recursos del capítulo 1000 "Servicios Personales" programados para los dos últimos meses de 2015.

Por otra parte, al 30 de junio de 2015, el Instituto llevaba erogados 824,195.2 miles de pesos. Conforme a los momentos contables del gasto, 0.6% (6,030.6 miles de pesos) de lo erogado se relaciona con "... el reconocimiento de una obligación de pago a favor de terceros por la recepción de conformidad de bienes, servicios y obras oportunamente contratados; así como de las obligaciones que derivan de tratados, leyes, decretos, resoluciones y sentencias definitivas" (gasto devengado); y 80.0% (818,164.5 miles de pesos) refleja "... la emisión de una cuenta por liquidar certificada o documento equivalente debidamente aprobado por la autoridad competente" (gasto ejercido), lo cual representa un avance financiero de 80.6% respecto a lo programado para el período (1,022,656.9 miles de pesos).

Gráfica 1
Avance presupuestal del Instituto Electoral del Distrito Federal al 30 de junio de 2015
(Miles de pesos)

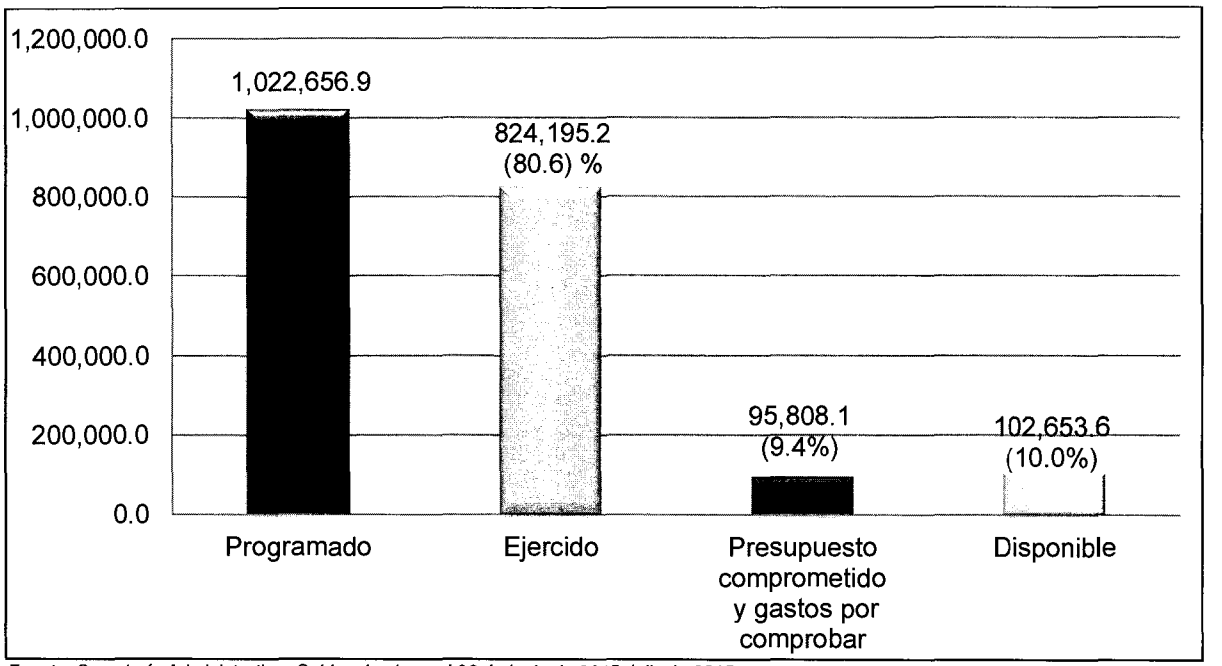

Fuente: Secretaría Administrativa, *Saldos de cierre al 30 de junio de 2015, julio* de 2015.

En consecuencia, al 30 de junio de 2015 el presupuesto no ejercido representó 19.4% (198,461.7 miles de pesos) de lo programado para el período. Esta proporción se integra por 102,653.6 miles de pesos (10.0%), que constituyen el presupuesto disponible para ser empleado conforme al programa; 574.5 miles de pesos (0.06%), que atañen a gastos por comprobar; y 95,233.6 miles de pesos (9.3%), que corresponden a compromisos provenientes de las requisiciones presentadas por las UR. La última cifra (gasto comprometido) es consistente con el saldo de las requisiciones al 30 de junio de 2015. Véanse los anexos 1, 2, 3 y AE1 (electrónico).

Por otra parte, de los 102,653.6 miles de pesos disponibles al 30 de junio de 2015, 58.4% (59,965.9 miles de pesos) concernió al capítulo 1000, "Servicios Personales; 15.9% (16,354.7 miles de pesos) al 3000, "Servicios Generales"; 10.9% (11,182.5 miles de pesos) al 2000, "Materiales y Suministros"; 5.8% (6,000.0) al 6000, "Inversión Pública"; 5.0% (5,170.5 miles de pesos) al 4000, "Transferencias, Asignaciones, Subsidios y Otras Ayudas"; y 3.9% (3,980.0 miles de pesos) al 5000, "Bienes Muebles, Inmuebles e Intangibles".

Conviene destacar la proporción de gasto comprometido y por comprobar. Con estos momentos, lo pagado asciende a 920,003.2 miles de pesos y representa 90.0% de avance presupuestal.

1.1. Clasificación económica del gasto

Prácticamente el 100.0% (824,195.2 miles de pesos) de lo erogado guarda relación con gasto corriente. La noción comprende el pago de sueldos y prestaciones al personal; la contratación de servicios (seguros, telefonía, telefonía celular, limpieza, control de plagas y fumigación agua, energía eléctrica, mantenimiento de mobiliario y equipos de oficina, entre otros); la compra de consumibles y materiales necesarios para que el Instituto cumpla sus funciones; y el pago de prerrogativas a partidos políticos. Éste último significó 24.1% (198,735.9 miles de pesos) de lo erogado durante el período. El gasto de capital registrado no alcanza el 0.1% de lo erogado.

1.2. Clasificación por objeto del gasto

Al 30 de junio de 2015, el ejercicio presupuestal por capítulo de gasto registró el avance que se presenta tanto en el anexo AE2 (electrónico) como en la tabla siguiente:

Tabla1
Avance presupuestal del Instituto Electoral del Distrito Federal por capítulo de gasto al 30 de junio de 2015
(Miles de pesos y por cientos)

Capítulos	Modificado	Erogado		Avance Financiero (%)*	Por ejercer		
		Devengado	Ejercido		Compromisos	Gastos por comprobar	Disponible
1000 "Servicios personales"	424,323.4	3,683.7	360,545.8	85.8	128.0	0.0	59,965.9
2000 "Materiales y Suministros"	45,636.4	55.0	13,500.4	29.7	20,444.7	453.8	11,182.5
3000 "Servicios Generales"	130,536.6	2,291.9	49,725.8	39.8	62,043.5	120.7	16,354.7
4000 "Transferencias, Asignaciones, Subsidios y Otras Ayudas"	399,490.3	0.0	394,170.1	98.7	149.6	0.0	5,170.5
5000 "Bienes Muebles, Inmuebles e Intangibles"	16,670.2	0.0	222.5	1.3	12,467.8	0.0	3,980.0
6000 "Inversión Pública"	6,000.0	0.0	0.0	0.0	0.0	0.0	6,000.0
Total:	**1,022,656.9**	**6,030.6**	**818,164.5**	**80.6**	**95,233.6**	**574.5**	**102,653.6**

Fuente: Secretaría Administrativa, *Saldos al 30 de junio de 2015,* julio de 2015.
Notas: Las sumas de los saldos parciales puede no coincidir con el total debido al redondeo.
* Avance determinado con base en la suma de los momentos presupuestales del gasto "devengado" y "ejercido".

Con base en el cuadro anterior, puede colegirse que si bien existió ejercicio presupuestario en cinco de los seis capítulos para los que se programaron recursos, al segundo trimestre de 2015, el avance

en tres de ellos (2000 "Materiales y Suministros", 3000 "Servicios Generales" y 5000 "Bienes Muebles, Inmuebles e Intangibles") no rebasó el 50.0% de lo presupuestado. En relación con lo programado para el segundo trimestre de 2015, éstos registraron progresos de 29.7%, 39.8% y 1.3%, respectivamente.

El mayor gasto tuvo lugar en los capítulos 1000 "Servicios Personales" y 4000 "Transferencias, Asignaciones, Subsidios y otras Ayudas". El avance presupuestal para el primero se ubicó en 85.8% de lo estimado, mientras que para el segundo se consignó un progreso de 98.7%. Con cargo a ambos capítulos (1000 y 4000) fue erogado 92.0% (758,399.6 miles de pesos) de los recursos empleados al 30 de junio de 2015. En términos porcentuales, la distribución de lo empleado por capítulo de gasto se muestra en la gráfica que sigue:

Gráfica 2
Participación presupuestal por capítulo de gasto, al 30 de junio de 2015*
(Miles de pesos y por cientos)

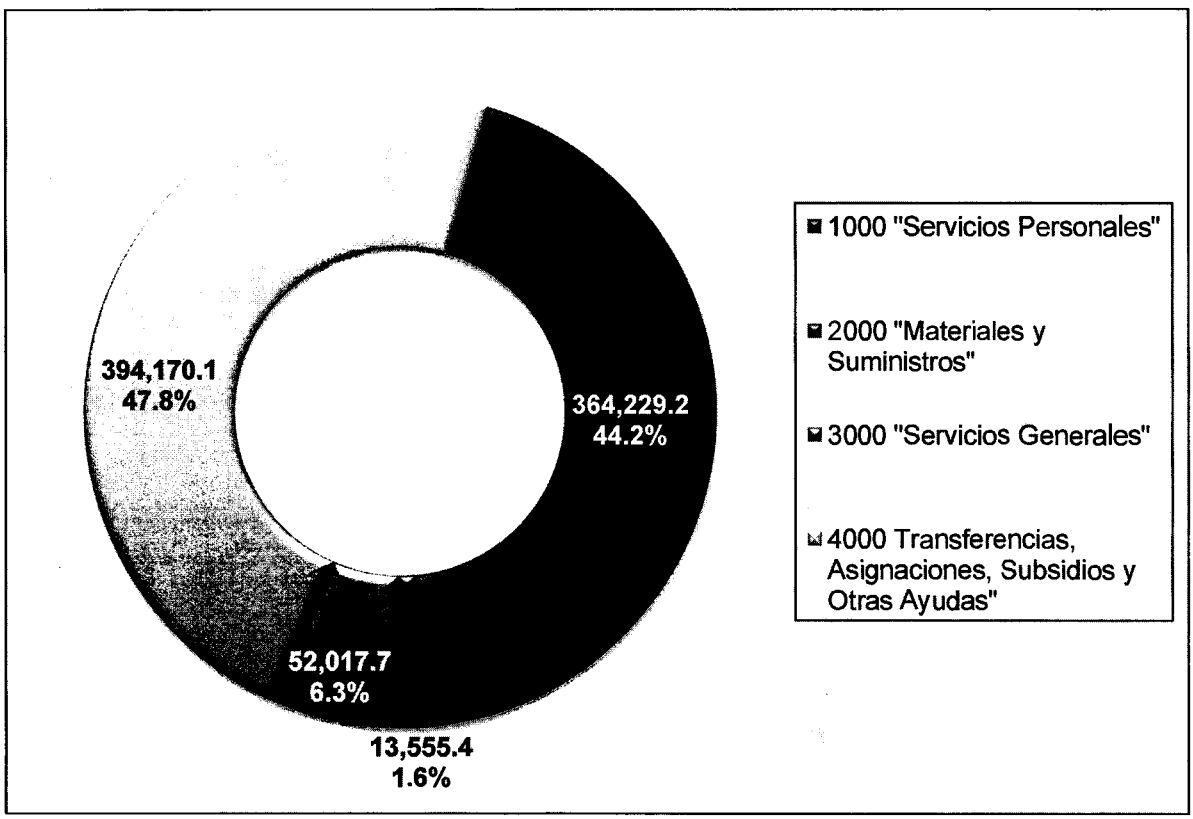

Fuente: Secretaría Administrativa, *Saldos al 30 de junio de 2015*, julio de 2015.
*El ejercicio de recursos para el capítulo 5000 "Bienes Muebles, Inmuebles e Intangibles" no fue significativo (0.03% de lo programado para el período) y para el 6000, "Inversión Pública", se difiere para los siguientes trimestres.

Con cargo al capítulo 1000, "Servicios Personales", el Instituto utilizó 364,229.2 miles de pesos, 44.5% de los recursos empleados durante enero-junio de 2015. De este monto, las partidas 1341, "Compensaciones" (36.0%); 1211 "Honorarios asimilables a salarios" (21.0%); y 1719, "Otros Estímulos" (16.5%); participaron con 73.5% (268,006.4 miles de pesos).

Por medio del capítulo 4000, "Transferencias, Asignaciones, Subsidios y otras Ayudas", se empleó 47.8% (394,170.1 miles de pesos) de los recursos ejercidos a lo largo de enero-junio. La partida que determinó esta proporción fue la 4471 "Ayudas sociales a entidades de interés público", toda vez que significó 99.9% de lo gastado en dicho capítulo.

El 6.3% de los recursos erogados concernió al capítulo 3000 "Servicios Generales". En relación con los 52,017.7 miles de pesos ejercidos en este capítulo, las partidas 3981, "Impuesto sobre nóminas" (18.5%); 3362 "Servicios de impresión" (17.0%); 3221, "Arrendamiento de edificios" (12.7%); y 3611 "Difusión por radio, televisión y otros medios de mensajes sobre programas y actividades gubernamentales" (10.8%) representaron 66.7% de esta suma.

Por último, es pertinente confirmar la similitud de la distribución del gasto entre lo asignado en el *Presupuesto de Egresos del Instituto Electoral del Distrito Federal para el Ejercicio Fiscal 2015* y lo observado al 30 de junio de 2015.

Gráfica 3
Ejercicio presupuestado y observado por capítulo de gasto del Instituto Electoral del Distrito Federal al 30 de junio de 2015
(Por cientos)

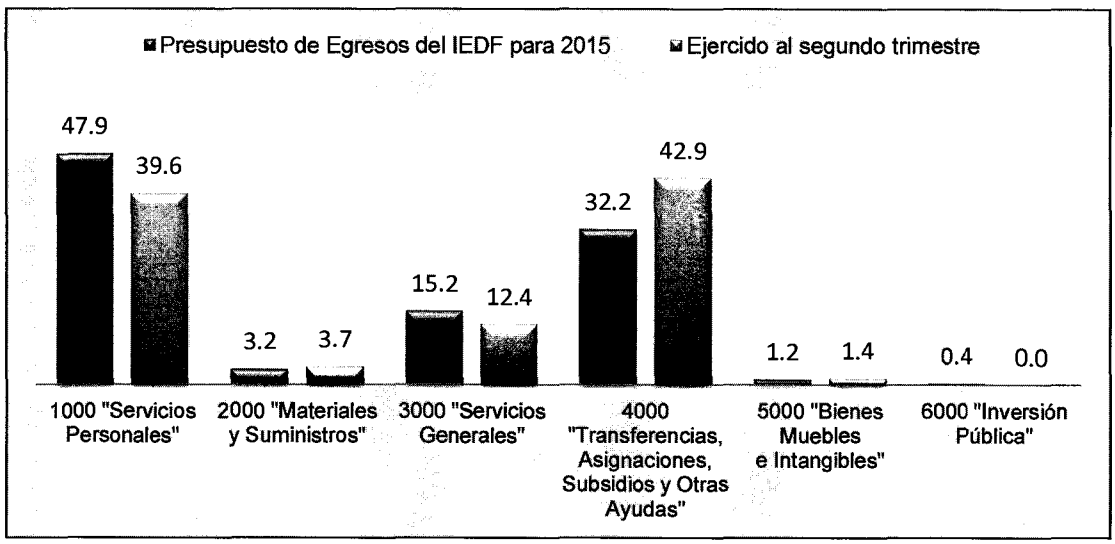

Fuente: Secretaría Administrativa, *Saldos al 30 de junio de 2015,* julio de 2015.
Nota: Lo ejercido al segundo trimestre de 2015 comprende los momentos de gasto "Comprometido" y "Gastos por comprobar".

La falta de correspondencia para el caso del capítulo 4000, "Transferencias, Asignaciones, Subsidios y otras Ayudas", cuya participación observada supera lo asignado de origen en el Presupuesto de Egresos del Instituto Electoral del Distrito Federal para el Ejercicio Fiscal 2015, obedece a los gastos propios del Proceso Electoral Ordinario 2014-2015. Ésta se irá compensado conforme avance el ejercicio presupuestal.

1.3. Clasificación administrativa

En este apartado se reporta el gasto al 30 de junio de 2015, conforme a la clasificación de las UR del Instituto, instancias encargadas tanto de ejercer el presupuesto asignado como de ejecutar los programas institucionales o específicos, las actividades institucionales que integran el Programa Operativo Anual (POA) y determinados procedimientos. La clasificación administrativa se encuentra establecida en el *Manual de Planeación del Instituto Electoral del Distrito Federal.*

El apartado también alcanza a los responsables operativos (RO), áreas adscritas a las UR, toda vez que son los ejecutores directos de la batería programática recién referida. Ver los anexos 1 y AE2 (electrónico).

Al 30 de junio de 2015, las UR que registraron mayor gasto fueron la Dirección Ejecutiva de Asociaciones Políticas (DEAP), las 40 Direcciones Distritales, la Secretaría Administrativa, el Consejo General (oficinas de los Consejeros Electorales y de la Presidencia del Consejo General) y la Dirección de Organización y Geoestadística Electoral (DEOyGE); reunidas, concentraron 84.5% (697,023.2 miles de pesos) de lo erogado por el Instituto a lo largo del primer semestre de 2015.

El 15.5% (127,171.9 miles de pesos) complementario lo emplearon las otras 12 UR. En promedio, cada una de estas instancias utilizó 1.4% de la proporción referida.

En la tabla siguiente se muestra el gasto efectuado por cada una de las 17 UR y su participación respecto del total erogado al segundo trimestre de 2015.

Tabla 2
Presupuesto del Instituto Electoral del Distrito Federal erogado por unidad responsable de gasto al 30 de junio de 2015
(Miles de pesos y por cientos)

Unidad Responsable de Gasto	Erogado*	Participación respecto del total erogado
1 Presidencia del Consejo	8,157.8	1.0
2 Consejeros Electorales	27,675.1	3.4
3 Secretaría Ejecutiva	9,897.7	1.2
4 Secretaría Administrativa	67,973.6	8.2
5 Dirección Ejecutiva de Educación Cívica y Capacitación	24,371.1	3.0
6 Dirección Ejecutiva de Asociaciones Políticas	327,218.8	39.7
7 Dirección Ejecutiva de Organización y Geoestadística Electoral	34,842.2	4.2
8 Dirección Ejecutiva de Participación Ciudadana	10,880.7	1.3
9 Unidad Técnica de Comunicación Social, Transparencia y Protección de Datos Personales	12,075.2	1.5
10 Unidad Técnica de Servicios Informáticos	16,754.6	2.0
11 Unidad Técnica de Archivo, Logística y Apoyo a Órganos Desconcentrados	10,244.4	1.2
12 Unidad Técnica de Asuntos Jurídicos	10,913.1	1.3
13 Unidad Técnica del Centro de Formación y Desarrollo	6,790.6	0.8
14 Contraloría General	9,080.4	1.1
15 Unidad Técnica Especializada de Fiscalización	11,429.1	1.4
16 Direcciones Distritales	231,155.7	28.0
17 Unidad Técnica de Vinculación con el Instituto Nacional Electoral	4,734.8	0.6
Total:	**824,195.2**	**100.0**

Fuente: Secretaría Administrativa, *Saldos al 30 de junio de 2015,* julio de 2015.
Notas: Las sumas de los saldos parciales puede no coincidir con el total debido al redondeo.
*Devengado más ejercido.

De esta manera, principalmente con cargo a la partida 4471, "Ayudas sociales a entidades de interés público", la DEAP empleó 39.7% (327,218.8 miles de pesos) de lo erogado por el Instituto en el segundo trimestre; la distribución de lo ejercido entre los RO adscritos a esta dirección ejecutiva se refiere a continuación.

De los 327,218.8 miles de pesos utilizados por la DEAP, 0.8% (2,771.8 miles de pesos) correspondió a la propia Dirección Ejecutiva; 98.3% (321,712.9 miles de pesos), a la Dirección de Financiamiento y Seguimiento de las Asociaciones Políticas; y 0.8% (2,734.1 miles de pesos), a la Dirección de Quejas.

La distribución porcentual de lo ejercido entre los RO adscritos a esa dirección ejecutiva se muestra en la gráfica siguiente:

Gráfica 4
Participación de lo ejercido por los responsables operativos de la Dirección Ejecutiva de Asociaciones Políticas al 30 de junio de 2015
(Por cientos)

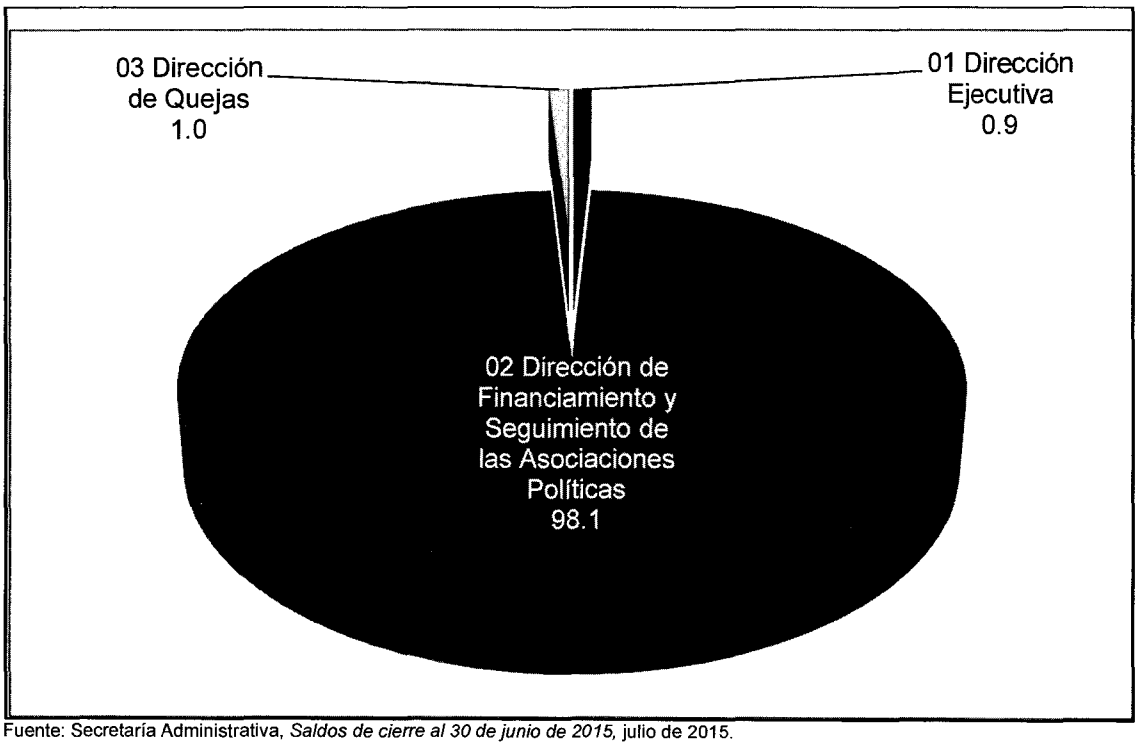

Fuente: Secretaría Administrativa, *Saldos de cierre al 30 de junio de 2015,* julio de 2015.

Las direcciones distritales (órganos desconcentrados) son responsables de 28.0% (231,155.7 miles de pesos) de lo ejercido por el Instituto al 30 de junio de 2015.

La proporción se utilizó, esencialmente, en la ejecución de los programas y proyectos relacionados con la promoción de la participación ciudadana en el Distrito Federal. En promedio, cada dirección distrital utilizó 2.5% de los 231,155.7 miles de pesos asignados. Ver la gráfica de la siguiente página.

Gráfica 5
Participación de lo ejercido por las Direcciones Distritales del Instituto Electoral del Distrito Federal al 30 de junio de 2015
(Por cientos)

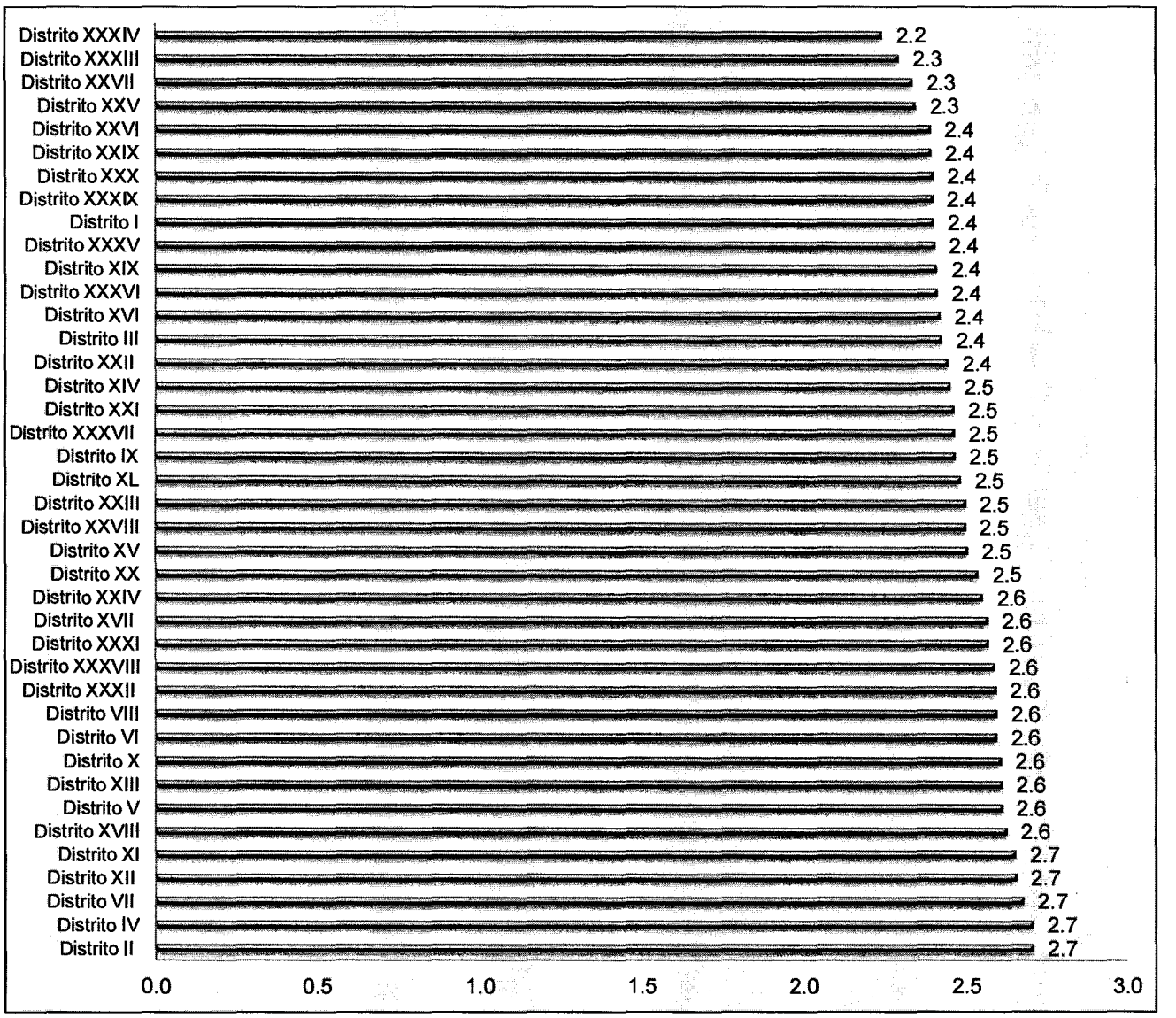

Fuente: Secretaría Administrativa, *Saldos de cierre al 30 de junio de 2015*, julio de 2015.

Las oficinas de los Consejeros Electorales y de Presidencia ejercieron 4.4% (35,832.9 miles de pesos) del presupuesto del Instituto. La proporción se relaciona con acciones tanto de dirección y concertación como de seguimiento, supervisión y evaluación de la gestión institucional.

La DEOyGE consumió 4.2% (34,842.2 miles de pesos) de lo erogado al 30 de junio del presente año; de este monto, 98.8% (34,438 miles de pesos) fue empleado por su Dirección Ejecutiva. El 1.1% restante lo utilizó la Dirección de Geoestadística y Estudios Electorales.

Por último, a lo largo del período que se reporta, la Secretaría Administrativa, en conjunto con sus dos direcciones de área, empleó 8.2% (67,973.6 miles de pesos) del presupuesto del Instituto. El gasto referido se efectuó con el propósito de garantizar el cumplimiento de las actividades sustantivas del órgano autónomo. Del monto empleado por esta UR, 19,554.6 miles de pesos guardan relación con las actividades llevadas a cabo por la Dirección de Adquisiciones, Control Patrimonial y Servicios (DACPyS); 43,347.5 miles de pesos, con los trabajos desempeñados por la Dirección de Recursos Humanos y Financieros (DRHyF); y 5,071.5 miles de pesos con las labores realizadas por las áreas que integran la oficina de la Secretaría Administrativa (Coordinación de Planeación, Coordinación de Gestión y personal encargado del seguimiento de asuntos vinculados al Consejo General, Comisiones, Comités y Junta Administrativa). La participación porcentual de lo ejercido por los RO adscritos a la Secretaría Administrativa se muestra en la siguiente gráfica:

Gráfica 6
Participación de lo ejercido por los responsables operativos de la Secretaría Administrativa al 30 de junio de 2015
(Por cientos)

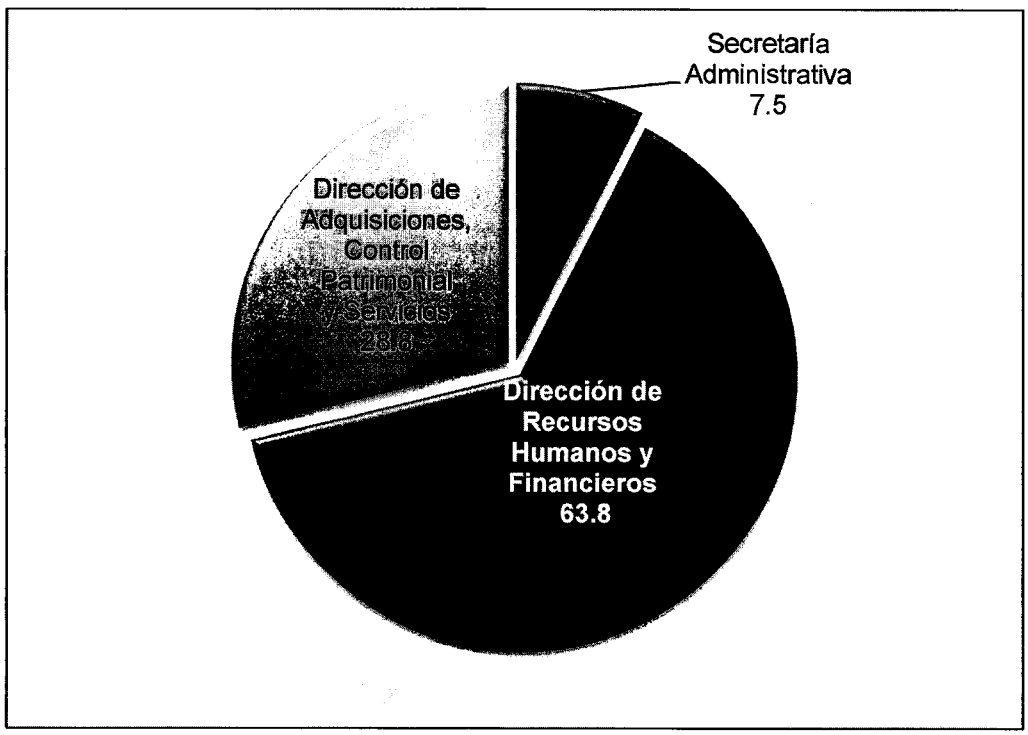

Fuente: Secretaría Administrativa, *Saldos de cierre al 30 de junio de 2015*, julio de 2015.

1.4. Clasificación programática

Para el periodo que ocupa al presente informe, la estructura programática por resultados comprendió 12 resultados indispensables, cuyo propósito es vincular adecuadamente las actividades institucionales llevadas a cabo por las UR del Instituto. Estos resultados se formularon a partir de lo establecido para los fines y acciones institucionales, y la gestión administrativa, así como de los enfoques de derechos humanos y género. De manera complementaria, en un nivel inferior se ubicaron 17 subresultados y 249 actividades institucionales encaminados a garantizar que las acciones emprendidas disfrutasen de la debida coherencia y articulación con la planeación de mediano plazo. Al 30 de junio de 2015, la distribución por resultado de los 824,195.2 miles de pesos empleados por el Instituto se muestran en el anexo 2 y la tabla siguiente:

Tabla 3
Presupuesto del Instituto Electoral del Distrito Federal erogado por Resultado al 30 de junio de 2015
(Miles de pesos y por cientos)

Resultado	Monto*	Participación respecto del total erogado
01. Garantizar el cumplimiento de las actividades sustantivas del Instituto Electoral del Distrito Federal	181,031.2	22.0
02. Instrumentar acciones de mejora continua a la estructura, sistemas y procedimientos administrativos	11,510.9	1.4
03. Fomentar la incorporación y el desarrollo de instrumentos tecnológicos	8,934.9	1.1
04. Fortalecer la imagen del Instituto como órgano autónomo	5,214.3	0.6
05. Promover la suscripción de acuerdos y convenios	2,980.5	0.4
06. Facilitar a la Ciudadanía el acceso a la Información	4,219.9	0.5
07. Fomentar la cultura de rendición de cuentas	4,157.3	0.5
08. Favorecer el desarrollo de conocimientos, valores y prácticas democráticas	13,255.8	1.6
09. Impulsar la formación y el desarrollo profesional del personal del Instituto Electoral del Distrito Federal	6,042.9	0.7
10. Contribuir al fortalecimiento del régimen de partidos políticos	212,433.6	25.8
11. Garantizar la organización de los procesos electorales y procedimientos de participación ciudadana	374,071.4	45.4
12. Asegurar el buen funcionamiento de los instrumentos de participación ciudadana	342.8	0.04
Total:	**824,195.2**	**100.0**

Fuente: Secretaría Administrativa, *Saldos de cierre al 30 de junio de 2015*, julio de 2015.
Notas: Las sumas de los saldos parciales puede no coincidir con el total debido al redondeo.
*Devengado más ejercido.

De los 824,195.2 miles de pesos erogados por el Instituto al 30 de junio de 2015, los Resultados 11, "Garantizar la organización de los procesos electorales y procedimientos de participación ciudadana"; 10, "Contribuir al fortalecimiento del régimen de partidos políticos", y 01 "Garantizar el cumplimiento de las actividades sustantivas del Instituto" participaron con 93.1%.

En cuanto al Resultado 11 "Garantizar la organización de los procesos electorales y procedimientos de participación ciudadana", las actividades institucionales 16, "Establecer reglas claras y apegadas a la norma para participar en la contienda electoral"; 18, "Documentos técnicos normativos en materia de organización, documentación y materiales electorales, productos cartográficos, estadísticos y estudios demográfico-electorales actualizados y/o elaborados relativos al Proceso Electoral Local 2014-2015"; y 33 a 72, "Operación en el ámbito distrital de los programas institucionales para garantizar la realización de las elecciones locales 2014-2015", del Subresultado 14, contribuyeron con 78.8% (294,912.6 miles de pesos) de lo empleado en éste. Asimismo, la anterior cifra significó 35.8% de lo erogado por el Instituto al 30 de junio de 2015.

Por lo que respecta al Resultado 10 "Contribuir al fortalecimiento del régimen de partidos políticos", 93.6% (198,735.9 miles de pesos) de lo erogado en él se efectuó con cargo a la actividad institucional 02 "Ministrar el financiamiento público a los partidos políticos" del Subresultado 13. Dicha actividad también representa 24.1% del total de recursos utilizados por el Instituto al segundo trimestre de 2015.

Para el caso del Resultado 01 "Garantizar el cumplimiento de las actividades sustantivas del Instituto", los montos más importantes por su peso relativo, respecto de los 181,031.2 miles de pesos erogados en él, conciernen a las actividades institucionales 03-07, "Supervisión y evaluación Institucional" (11.6%); 13, "Servicios de mantenimiento preventivo y correctivo, atendidos por tipo de prioridad; actualización del inventario y su registro en el SIIAD y; organización para la adquisición y/o arrendamiento de bienes inmuebles para los Órganos Desconcentrados" (7.5%); 16, "Proceso mejorado de planeación, dirección, coordinación, gestión, control y seguimiento para garantizar el cumplimiento de las actividades institucionales inherentes a los programas de Organización Electoral y de Geografía Electoral, 2015" (6.6%); y 28-67 "Operación en el ámbito distrital de los programas institucionales" (42.9%). La suma de lo gastado en dichas actividades representó el 68.7% del costo del Resultado 01 y 15.1% de lo ejercido por el Instituto al 30 de junio de 2015.

Por último, también se confirma la consistencia en la distribución del gasto entre lo asignado en el Presupuesto de Egresos del Instituto Electoral del Distrito Federal para el Ejercicio Fiscal 2015, para los 12 resultados, y lo observado al 30 de junio de 2015.

Gráfica 7
Ejercicio presupuestado y observado por Resultado del Instituto Electoral del Distrito Federal al 30 de junio de 2015
(Por cientos)



Fuente: Secretaría Administrativa, *Saldos al 30 de junio de 2015,* julio de 2015.
Nota: Lo ejercido al segundo trimestre de 2015 comprende los momentos de gasto "Comprometido" y "Gastos por comprobar".

Programas generales, institucionales y específicos

Los programas generales, institucionales y específicos que más recursos requirieron a lo largo del primer semestre de 2015 fueron el 12, "Vinculación y fortalecimiento de las asociaciones políticas", con 39.4% (324,446.9 miles de pesos) del total empleado por el Instituto; el 17; "Programa general de organización y funcionamiento", con 20.6% (169,490.6 miles de pesos) de lo ejercido por el órgano autónomo; y el 24, "Programa general de organización de los Procesos Electorales y de Participación Ciudadana", con 28.6% (235,753.4 miles de pesos) de lo utilizado a junio de 2015.

La actividades institucionales con mayor peso relativo dentro del programa institucional 12, "Vinculación y Fortalecimiento de las Asociaciones Políticas", fueron la 02, "Ministrar el financiamiento público a los partidos políticos", que contribuyó con 61.3% (198,735.9 miles de pesos) de lo erogado en dicho programa; y la 16, "Establecer reglas claras y apegadas a la norma para participar en la contienda electoral", que explica el 37.5% (121,654.6 miles de pesos) de lo empleado en el programa referido. Lo erogado en ambas actividades institucionales representa 38.9% de los recursos utilizados por el Instituto.

Tabla 4

Presupuesto del Instituto Electoral del Distrito Federal erogado por Programa Institucional al 30 de junio de 2015

(Miles de pesos y por cientos)

Programa institucional	Monto*	Participación respecto del total erogado
01 Modernización, Simplificación y Desconcentración Administrativa del Instituto	0.0	0.0
02 Uso y optimización de los recursos financieros, humanos y materiales	15,858.6	1.9
03 Uso de Instrumentos Informáticos	15,499.1	1.9
04 Reclutamiento y Selección del Servicio Profesional Electoral	1,196.7	0.1
05 Formación y Desarrollo del Personal del Servicio Profesional Electoral	2,443.4	0.3
06 Selección e Ingreso del Personal Administrativo del Instituto Electoral	752.5	0.1
07 Capacitación y Actualización del Personal Administrativo	1,650.3	0.2
08 Las actividades en materia de Capacitación para los mecanismos de Participación Ciudadana	1,478.0	0.2
09 Educación Cívica	10,669.9	1.3
10 Participación Ciudadana	343.2	0.0
12 Vinculación y Fortalecimiento de las Asociaciones Políticas	324,446.9	39.4
13 Promoción y desarrollo de los principios rectores de la participación ciudadana	419.3	0.1
14 Capacitación, educación, asesoría y comunicación sobre las atribuciones de los Órganos de Representación Ciudadana, Organizaciones Ciudadanas y Ciudadanía en General	1,825.7	0.2
15 Evaluación del desempeño de los Comités Ciudadanos	0.0	0.0
16 Programa General de Derechos humanos, equidad de género y el derecho a la no discriminación	1,246.9	0.2
17 Programa General de Organización y Funcionamiento	169,490.6	20.6
20 Programa General de Comunicación Social e imagen Institucional	5,214.3	0.6
21 Programa General de Transparencia y Rendición de Cuentas	7,076.5	0.9
23 Programa General de Asociaciones Políticas	10,021.9	1.2
24 Programa General de Organización de los Procesos Electorales y de Participación Ciudadana	235,753.4	28.6
25 Programa Interno de Auditoría	8,005.2	1.0
26 Programa Institucional de Desarrollo Archivístico	488.3	0.1
27 Programa Editorial	6,586.3	0.8
28 Programa de Capacitación a Consejeros Electorales Distritales 2015	747.8	0.1
29 Programa General de Vinculación y Colaboración con las Instituciones	2,980.5	0.4
Total:	**824,195.2**	**100.0**

Fuente: Secretaría Administrativa, *Saldos de cierre al 30 de junio de 2015,* julio de 2015.
Notas: Las sumas de los saldos parciales puede no coincidir con el total debido al redondeo.
*Devengado más ejercido.

En relación con el programa institucional 17, "Programa General de Organización y Funcionamiento", las actividades institucionales 01, "Dirección, seguimiento y evaluación de la gestión institucional; 08, "Coordinación Ejecutiva"; 16, "Proceso mejorado de planeación, dirección, coordinación, gestión, control y seguimiento, para garantizar el cumplimiento de las actividades institucionales inherentes al Programa de Organización y Geoestadística Electoral 2015"; y 17, "Coordinar la planeación, gestión, aplicación y seguimiento de las actividades institucionales establecidas en los programas en materia de participación ciudadana", concurrieron con 20.3% (34.436.0 miles de pesos) de lo erogado en dicho programa. Por su parte, las actividades institucionales 28 a 67, "Operación en el ámbito distrital de los programas institucionales", representaron 45.9% (77,724. miles de pesos) de los 169,490.6.2 miles de pesos utilizados por el instituto en este programa.

Finalmente, respecto al "Programa General de Organización de los Procesos Electorales e Instrumentos de Participación Ciudadana" (clave presupuestal 24), la suma de las actividades institucionales 01, "Operación y control de pago de nóminas del personal de estructura y eventual que participa en las actividades atinentes al Proceso Electoral Local 2014-2015", correspondiente a la ampliación líquida; y 18, "Documentos técnicos normativos en materia de organización, documentación y materiales electorales, productos cartográficos, estadísticos y estudios demográfico-electorales actualizados y/o elaborados relativos al Proceso Electoral Local 2014-2015"; así como de las 40 denominadas "Operación en el ámbito distrital de los programas institucionales, para garantizar la realización de las elecciones locales 2014-2015" concentra 88.6% (206,308.2 miles de pesos) de lo ejercido en dicho programa general.

2. Avance programático–presupuestal

En este apartado se ofrece información cuantitativa y cualitativa sobre el uso racional y transparente de los recursos presupuestales aprobados para la consecución de los objetivos estratégicos y la realización de los proyectos que integran los POA, comprendidos en el Plan General de Desarrollo del Instituto Electoral del Distrito Federal 2014-2017. El propósito es dar a conocer la evolución tanto programática como del ejercicio del gasto del instituto en una fecha determinada (30 de junio de 2015), a efecto de evaluar la oportunidad con que los recursos financieros fueron ejercidos y las actividades previstas llevadas a cabo. De esta manera, se presentan las principales desagregaciones de gasto por resultado, programa institucional y UR; y se expone el cumplimiento de metas físicas para aquellos conceptos programáticos que más recursos requirieron.

2.1. Resultados

Como se informó en el apartado 1, Avance financiero, al 30 de junio de 2015 el Instituto había erogado 824,195.2 miles de pesos, lo cual representa un avance financiero de 80.6% en relación con lo programado para el período (1,022,656.9 miles de pesos).

En consecuencia, el monto no ejercido representó 19.4% (198,461.7 miles de pesos) de lo presupuestado al segundo trimestre de 2015. Esta proporción se integra por 102,653.6 miles de pesos (10.0%) que constituyen el presupuesto disponible para ser empleado conforme al programa; 574.5 miles de pesos (0.1%), que atañen a gastos por comprobar; y 95,233.6 miles de pesos (9.3%) corresponden a compromisos provenientes de las requisiciones presentadas por las unidades responsables de gasto. En la tabla siguiente y el anexo 2 se muestra el avance del gasto por resultado, y en el anexo AE1 (electrónico) se presentan los saldos de las requisiciones.

Sin embargo, conviene tomar en cuenta la proporción de gastos comprometido y por comprobar; con éstos momentos, lo pagado asciende a 920,003.2 miles de pesos y representa 90.1% de avance presupuestal.

Tabla 5
Avance presupuestal del Instituto Electoral del Distrito Federal al 30 de junio de 2015, por Resultado
(Miles de pesos y por cientos)

Resultado	Programado	Erogado*		Por ejercer		
		Importe	Avance (%)	Compromisos	Gastos por comprobar	Disponible
01. Garantizar el cumplimiento de las actividades sustantivas del Instituto Electoral del Distrito Federal	223,227.3	181,031.2	81.1	22,363.7	75.9	19,756.6
02. Instrumentar acciones de mejora continua a la estructura, sistemas y procedimientos administrativos	12,894.4	11,510.9	89.3	540.2	0.0	843.4
03. Fomentar la incorporación y el desarrollo de instrumentos tecnológicos	14,110.6	8,934.9	63.3	4,015.6	0.0	1,160.1
04. Fortalecer la imagen del Instituto como órgano autónomo	9,423.3	5,214.3	55.3	1,494.9	0.0	2,714.2

Continúa...

... Continuación

Resultado	Programado	Erogado*		Por ejercer		
		Importe	Avance (%)	Compromisos	Gastos por comprobar	Disponible
05. Promover la suscripción de acuerdos y convenios	5,850.0	2,980.5	50.9	431.2	31.9	2,406.4
06. Facilitar a la Ciudadanía el acceso a la información	4,564.5	4,219.9	92.4	169.6	0.0	175.0
07. Fomentar la cultura de rendición de cuentas	4,355.0	4,157.3	95.5	59.8	0.0	137.9
08. Favorecer el desarrollo de conocimientos, valores y prácticas democráticas	15,690.4	13,255.8	84.5	967.5	0.0	1,467.1
09. Impulsar la formación y el desarrollo profesional del personal del Instituto Electoral del Distrito Federal	6,524.5	6,042.9	92.6	149.3	0.0	332.4
10. Contribuir al fortalecimiento del régimen de partidos políticos	213,642.5	212,433.6	99.4	133.4	10.0	1,065.5
11. Garantizar la organización de los procesos electorales y procedimientos de participación ciudadana	509,947.9	374,071.4	73.4	62,912.1	456.7	72,507.7
12. Asegurar el buen funcionamiento de los instrumentos de participación ciudadana	2,426.5	342.8	14.1	1,996.3	0.0	87.4
Total:	**1,022,656.9**	**824,195.2**	**80.6**	**95,233.6**	**574.5**	**102,653.6**

Fuente: Secretaría Administrativa, *Saldos de cierre al 30 de junio de 2015,* julio de 2015.
Notas: Las sumas de los saldos parciales puede no coincidir con el total debido al redondeo.
*Devengado más ejercido.

Respecto al avance presupuestal de los tres resultados que requirieron mayor gasto, se tiene lo siguiente:

Para el Resultado 11, "Garantizar la organización de los procesos electorales y procedimientos de participación ciudadana", 73.4% (374,071.4 miles de pesos) correspondía a gasto ejercido y devengado; 12.4% (63,368.8 miles de pesos) a compromisos y gastos por comprobar; y 14.2% (72,507.7 miles de pesos), a disponibilidades presupuestarias.

Entre las actividades Institucionales del Resultado 11, con mayor peso relativo respecto al total erogado, destacan la 16 "Establecer reglas claras y apegadas a la norma para participar en la contienda electoral", que consignó un avance de 99.3% (121,654.6 miles de pesos) en relación con la meta esperada para el segundo trimestre; la 18, "Documentos Técnico normativos en materia de

organización, documentación y materiales electorales, productos cartográficos, estadísticos y estudios demográfico-electorales actualizados y/o elaborados relativos al Proceso Electoral Local 2014-2015", que acusó un progreso de 41.1% (22,438.1 miles de pesos) respecto de lo estimado para el período; y el conjunto de la serie 33-72, "Operación en el ámbito distrital de los programas institucionales, para garantizar la realización de las elecciones locales 2014-2015", que se situó en 89.0% (150,819.9 miles de pesos) de lo planeado de origen. La suma de las actividades 16, 18 y 33-72 representa 78.8% de lo empleado en el Resultado 11.

Al 30 de junio del presente ejercicio, 99.4% (212,433.6 miles de pesos) de lo presupuestado para el Resultado 10, "Contribuir al fortalecimiento del régimen de partidos políticos", concernía a gasto ejercido y devengado; 0.1% (143.4 miles de pesos), a compromisos y gastos por comprobar; y 0.5% (1,065.5 miles de pesos), a recursos disponibles. En cuanto a las actividades institucionales del Resultado 10, la 02, "Ministrar el financiamiento público a los partidos políticos" (Subresultado 13), registró un avance del 99.9% (198,735.9 miles de pesos) respecto de lo programado para el período y constituyó 93.5% de lo gastado, a junio de 2015, de dicho resultado.

En el Resultado 01, "Garantizar el cumplimiento de las actividades sustantivas del Instituto", 81.1% (181,031.2 miles de pesos) de lo programado pertenece a los momentos de gasto ejercido y devengado; 10.0% (22,439.6 miles de pesos) a compromisos y gastos por comprobar; y 8.9% (19,756.6) a presupuesto disponible.

En cuanto a las actividades institucionales del Resultado 01, lo ejercido en las 03-07 "Supervisión y evaluación Institucional" alcanzó 91.3% (21,053.9 miles de pesos) de lo presupuestado de inicio; 13, "Servicios de mantenimiento preventivo y correctivo, atendidos por tipo de prioridad; actualización del inventario y su registro en el SIIAD; y organización para la adquisición y/o arrendamiento de bienes inmuebles para los Órganos Desconcentrados", representó 33.5% (13,599.4 miles de pesos) de lo asignado; 16, "Proceso mejorado de planeación, dirección, coordinación, gestión, control y seguimiento para garantizar el cumplimiento de las actividades institucionales inherentes al Programa de Organización y Geoestadística Electoral 2015", significó un avance de 88.5% (11,994.0 miles de pesos) respecto de los 7,185.7 miles de pesos establecidos a principio de año; y 28-67, "Operación en el ámbito distrital de los programas institucionales", constituyó 90.8% (77,724.3 miles de pesos) de los 43,279.5 miles de pesos asignados. Lo erogado en estas cuatro actividades involucra 68.7% de lo consumido en el Resultado.

2.2. Programas institucionales

Respecto al avance financiero de los programas generales, institucionales y específicos instrumentados que más recursos requirieron durante el primer semestre de 2015, se tiene que en el 12, "Vinculación y fortalecimiento de las asociaciones políticas"; 17, "Programa general de organización y funcionamiento"; y 24 "Programa General de Organización de los Procesos Electorales e Instrumentos de Participación Ciudadana" fue ejercido 99.6% (324,446.9 miles de pesos), 91.5% (169,490.6 miles de pesos) y 68.6% (235,753.4 miles de pesos), respectivamente, de lo programado de origen. Ver el anexo 3 y la tabla 6.

Las actividades institucionales con mayor peso relativo dentro del programa institucional 12 "Vinculación y Fortalecimiento de las Asociaciones Políticas" fueron la 02, "Ministrar el financiamiento público a los partidos políticos", del Subresultado 13; y 16, "Establecer reglas claras y apegadas a la norma para participar en la contienda electoral" del Subresultado 14. Éstas registraron un ejercicio del 100.0% y 99.3%, respectivamente.

Tabla 6
Avance presupuestal del Instituto Electoral del Distrito Federal al 30 de junio de 2015, por Programa Institucional
(Miles de pesos y por cientos)

Resultado	Programado	Erogado*		Por ejercer		
		Importe	Avance (%)	Compromisos	Gastos por comprobar	Disponible
01 Modernización, Simplificación y Desconcentración Administrativa del Instituto	6.1	0.0	0.0	6.1	0.0	0.0
02 Uso y optimización de los recursos financieros, humanos y materiales	42,605.9	15,858.6	37.2	16,695.3	18.9	10,033.1
03 Uso de Instrumentos Informáticos	37,290.5	15,499.1	41.6	18,816.3	0.0	2,975.1
04 Reclutamiento y Selección del Servicio Profesional Electoral	1,250.2	1,196.7	95.7	22.5	0.0	30.9
05 Formación y Desarrollo del Personal del Servicio Profesional Electoral	2,657.0	2,443.4	92.0	35.7	0.0	177.9
06 Selección e Ingreso del Personal Administrativo del Instituto Electoral	789.2	752.5	95.3	15.5	0.0	21.2
07 Capacitación y Actualización del Personal Administrativo	1,828.1	1,650.3	90.3	75.5	0.0	102.3
08 Las actividades en materia de Capacitación para los mecanismos de Participación Ciudadana	2,068.2	1,478.0	71.5	87.3	0.0	502.8
09 Educación Cívica	17,115.3	10,669.9	62.3	5,733.8	0.0	711.6
10 Participación Ciudadana	1,948.1	343.2	17.6	1,518.9	0.0	86.0
12 Vinculación y Fortalecimiento de las Asociaciones Políticas	325,797.7	324,446.9	99.6	288.4	22.0	1,040.4

Continúa...

... Continuación

Resultado	Programado	Erogado*		Por ejercer		
		Importe	Avance (%)	Compromisos	Gastos por comprobar	Disponible
13 Promoción y desarrollo de los principios rectores de la participación ciudadana	501.3	419.3	83.7	51.7	0.0	30.3
14 Capacitación, educación, asesoría y comunicación sobre las atribuciones de los Órganos de Representación Ciudadana, Organizaciones Ciudadanas y Ciudadanía en General	2,095.2	1,825.7	87.1	94.6	0.0	174.9
15 Evaluación del desempeño de los Comités Ciudadanos	515.0	0.0	0.0	477.6	0.0	37.4
16 Programa General de Derechos humanos, equidad de género y el derecho a la no discriminación	1,370.7	1,246.9	91.0	0.0	0.0	123.8
17 Programa General de Organización y Funcionamiento	185,259.1	169,490.6	91.5	5,856.2	57.0	9,855.4
20 Programa General de Comunicación Social e imagen Institucional	9,450.7	5,214.3	55.2	1,522.3	0.0	2,714.2
21 Programa General de Transparencia y Rendición de Cuentas	7,414.6	7,076.5	95.4	143.7	0.0	194.4
23 Programa General de Asociaciones Políticas	10,733.1	10,021.9	93.4	70.2	0.0	641.0
24 Programa General de Organización de los Procesos Electorales y de Participación Ciudadana	343,652.5	235,753.4	68.6	38,636.1	444.7	68,818.3
25 Programa Interno de Auditoría	9,185.1	8,005.2	87.2	384.5	0.0	795.4
26 Programa Institucional de Desarrollo Archivístico	570.4	488.3	85.6	47.6	0.0	34.6
27 Programa Editorial	11,732.0	6,586.3	56.1	4,240.4	0.0	905.3
28 Programa de Capacitación a Consejeros Electorales Distritales 2015	998.3	747.8	74.9	9.6	0.0	240.9
29 Programa General de Vinculación y Colaboración con las Instituciones	5,822.6	2,980.5	51.2	403.8	31.9	2,406.4
Total	**1,022,656.9**	**824,195.2**	**80.6**	**95,233.6**	**574.5**	**102,653.6**

Fuente: Secretaría Administrativa, *Saldos de cierre al 30 de junio de 2015,* julio de 2015.
Notas: Las sumas de los saldos parciales puede no coincidir con el total debido al redondeo.
*Devengado más ejercido.

En el caso del programa institucional 17, "Programa General de Organización y Funcionamiento", la actividad institucional 01, "Dirección, seguimiento y evaluación de la gestión institucional, registró un ejercicio de 95.6% (324,446.9 miles de pesos); la 08, "Coordinación Ejecutiva" uno de 89.8% (8,033.5 miles de pesos); la 16, "Proceso mejorado de planeación, dirección, coordinación, gestión, control y seguimiento, para garantizar el cumplimiento de las actividades institucionales inherentes al Programa de Organización y Geoestadística Electoral 2015", uno más de 90.3% (11,994.0 miles de pesos); la 17, "Coordinar la planeación, gestión, aplicación y seguimiento de las actividades

institucionales establecidas en los programas en materia de participación ciudadana", otro de 90.7% (7,069.3 miles de pesos); y la suma de la serie 28-67, "Operación en el ámbito distrital de los programas institucionales", uno de 92.5% (77,724.3 miles de pesos).

Para el caso del "Programa General de Organización de los Procesos Electorales e Instrumentos de Participación Ciudadana" (clave presupuestal 24), en la actividad institucional 01, "Operación y control de pago de nóminas del personal de estructura y eventual que participa en las actividades atinentes al Proceso Electoral Local 2014-2015", correspondiente a la ampliación líquida, se observa un avance de 45.9% (33,050.2 miles de pesos); en la actividad institucional 18, "Documentos técnicos normativos en materia de organización, documentación y materiales electorales, productos cartográficos, estadísticos y estudios demográfico-electorales actualizados y/o elaborados relativos al Proceso Electoral Local 2014-2015", uno de 41.1% (22,438.1 miles de pesos); y en las 40 denominadas "Operación en el ámbito distrital de los programas institucionales, para garantizar la realización de las elecciones locales 2014-2015", otro de 89.0% (150,819.9 miles de pesos).

2.3. Unidades responsables de gasto

Al 30 de junio de 2015, el Instituto tiene erogados 824,195.2 miles de pesos. Dicho importe significa un avance de 80.6% respecto de lo programado para el primer semestre de 2015. De acuerdo con lo informado en el apartado 1.3, Clasificación administrativa, de este documento, las UR que registraron mayor gasto fueron la DEAP, las 40 Direcciones Distritales, la Secretaría Administrativa, el Consejo General y la DEOyGE. En conjunto, estas instancias emplearon 84.6% de dicha suma. Ver el anexo 1 y la tabla siguiente.

Tabla 7
Avance presupuestal del Instituto Electoral del Distrito Federal al 30 de junio de 2015, por Unidad Responsable de Gasto
(Miles de pesos y por cientos)

Unidad Responsable	Programado	Erogado*		Por ejercer		
		Importe	Avance (%)	Compromisos	Gastos por comprobar	Disponible
01 Presidencia del Consejo	9,081.2	8,157.8	89.8	221.2	0.0	702.2
02 Consejeros Electorales	30,357.7	27,675.1	91.2	367.3	35.0	2,280.3
03 Secretaría Ejecutiva	11,164.3	9,897.7	88.7	535.2	0.0	731.4
04 Secretaría Administrativa	140,024.7	67,973.6	48.5	20,991.3	18.9	51,040.9
05 Dirección Ejecutiva de Educación Cívica y Capacitación	37,601.3	24,371.1	64.8	10,257.2	12.0	2,960.9

Continúa...

... Continuación

Unidad Responsable	Programado	Erogado*		Por ejercer		
		Importe	Avance (%)	Compromisos	Gastos por comprobar	Disponible
06 Dirección Ejecutiva de Asociaciones Políticas	328,866.4	327,218.8	99.5	332.3	23.0	1,292.4
07 Dirección Ejecutiva de Organización y Geoestadística Electoral	70,760.6	34,842.2	49.2	23,194.4	0.0	12,723.9
08 Dirección Ejecutiva de Participación Ciudadana	14,378.4	10,880.7	75.7	2,265.4	0.0	1,232.2
09 Unidad Técnica de Comunicación Social, Transparencia y Protección de Datos Personales	18,222.0	12,075.2	66.3	3,021.4	0.0	3,125.3
10 Unidad Técnica de Servicios Informáticos	38,732.7	16,754.6	43.3	18,931.8	0.0	3,046.3
11 Unidad Técnica de Archivo, Logística y Apoyo a Órganos Desconcentrados	12,877.0	10,244.4	79.6	1,046.1	48.0	1,538.5
12 Unidad Técnica de Asuntos Jurídicos	15,418.2	10,913.1	70.8	3,416.9	6.0	1,082.1
13 Unidad Técnica del Centro de Formación y Desarrollo	7,522.8	6,790.6	90.3	158.9	0.0	573.2
14 Contraloría General	10,704.4	9,080.4	84.8	497.2	0.0	1,126.7
15 Unidad Técnica Especializada de Fiscalización	12,615.2	11,429.1	90.6	174.7	6.0	1,005.4
16 Direcciones Distritales	256,348.8	231,155.7	90.2	9,405.7	393.7	15,393.7
17. Unidad Técnica de Vinculación con el Instituto Nacional Electoral	7,981.4	4,734.8	59.3	416.5	31.9	2,798.1
Total:	**1,022,656.9**	**824,195.2**	**80.6**	**95,233.6**	**574.5**	**102,653.6**

Fuente: Secretaría Administrativa, *Saldos de cierre al 30 de junio de 2015,* julio de 2015.
Notas: Las sumas de los saldos parciales puede no coincidir con el total debido al redondeo.
*Devengado más ejercido.

Del cuadro anterior se desprende que únicamente 5 de las 17 UR se encuentran por arriba del 80.0% de avance respecto de lo presupuestado de origen. Sin embargo, es importante destacar la proporción de gastos comprometido y por comprobar; con este criterio, prácticamente todas las UR superan dicho nivel de gasto. Ver la gráfica 8.

Gráfica 8
Avance presupuestal del Instituto Electoral del Distrito Federal al segundo trimestre de 2015, por Unidad Responsable
(Por cientos)

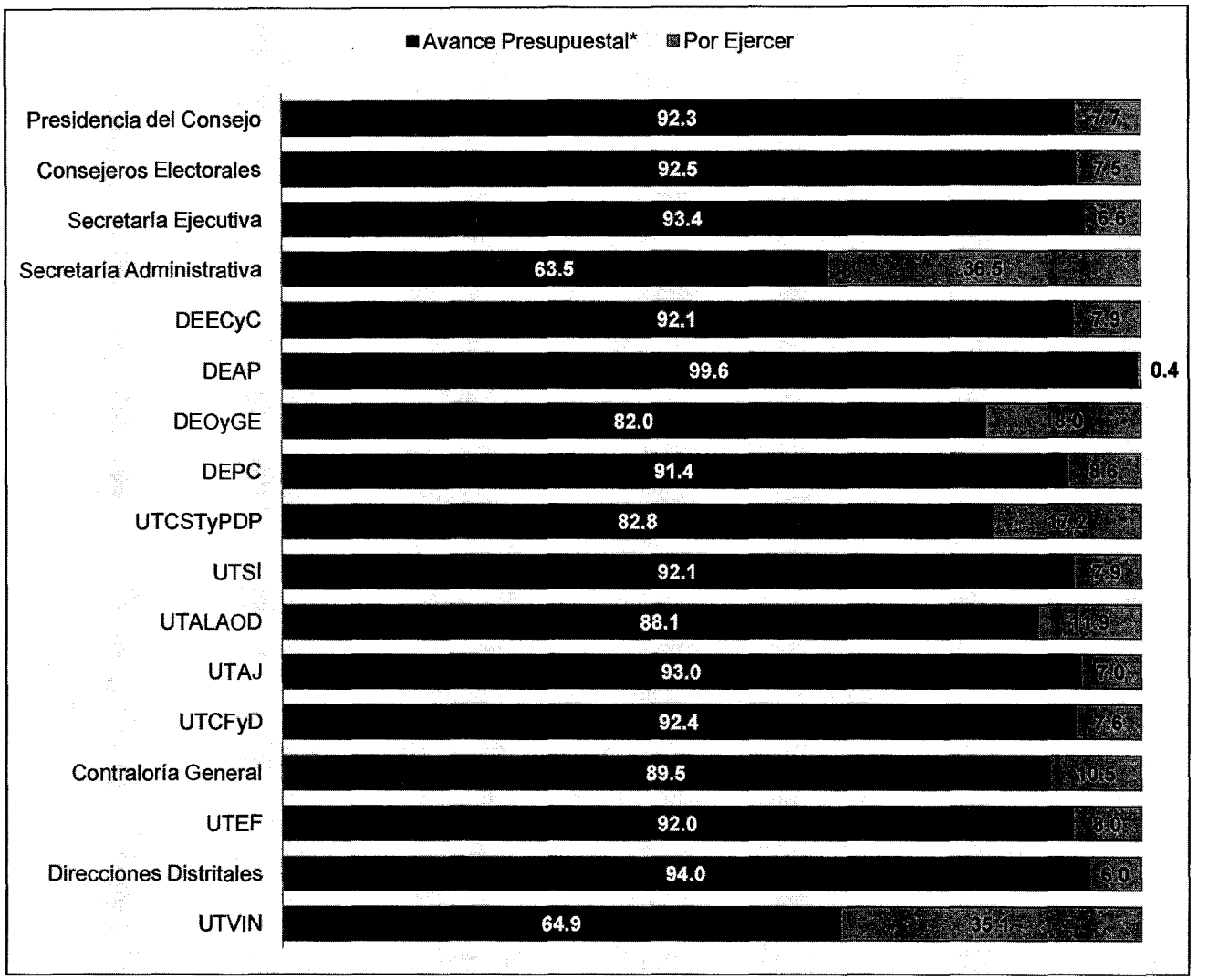

Fuente: Secretaría Administrativa, *Saldos de cierre al 30 de junio de 2015*, julio de 2015.
*Ejercido, devengado, comprometido y gastos por comprobar.

Al concluir el primer semestre de 2015, la DEAP registra un ejercicio presupuestal de 99.5%; los $321,712.9 miles de pesos ejercidos por la Dirección de Financiamiento y Seguimiento de las Asociaciones Políticas representan un avance de 99.6% en relación con el programa y una proporción de 97.8% respecto de lo asignado a la DEAP (328,866.4 miles de pesos) para enero-junio de 2015. Por su parte, las otras dos direcciones de área acusan avances presupuestales superiores al 90.0%.

Las Direcciones Distritales llevan utilizado 90.2% (231,155.7 miles de pesos) de lo presupuestado; el restante 9.8% (25,193.1 miles de pesos) corresponde a gasto comprometido, por comprobar y disponible.

Por su parte, la Secretaría Administrativa consigna un avance de 48.5% (67,973.6 miles de pesos) respecto de lo previsto para el período. Si bien su Dirección de Adquisiciones, Control Patrimonial y Servicios, muestra un ejercicio del 38.3% en relación con el presupuesto original, 39.9% de lo no ejercido se ubica en la fase de gasto comprometido.

El Consejo General ejerció 90.8% (35,832.9 miles de pesos) de lo establecido en el programa. La otra proporción importante (7.6%) corresponde a presupuesto disponible.

Finalmente, la DEOyGE muestra un progreso de 49.2% (34,581.8 miles de pesos) respecto de lo previsto para el período. Dicho ejercicio prácticamente fue llevado a cabo por su Dirección Ejecutiva. Los momentos de gasto comprometido y disponible comprenden el 50.2% complementario.

2.4. Cumplimiento de metas físicas

De conformidad con la apertura programática que el Consejo General aprobó mediante el acuerdo núm. ACU-66-14 del 30 de octubre de 2014, se vinculó el presupuesto anual del Instituto a la ejecución de 243 actividades institucionales. Por medio del acuerdo núm. ACU-06-15 del 9 de enero 2015 fueron aprobados los ajustes y modificaciones al presupuesto, que resultaron en la adición de 3 actividades institucionales. Sin embargo, con este mismo acuerdo fue sancionada la solicitud de una ampliación líquida, la cual comprendió 3 actividades institucionales más. Con la finalidad de medir el grado de cumplimiento de todas ellas se estableció una serie de metas físicas, cuyo seguimiento, a lo largo del ejercicio de 2015, tendrá una periodicidad trimestral. Se sugiere revisar el anexo AE3 (electrónico).

En términos del importe ejercido al 30 de junio de 2015, a continuación se refiere el avance programático de las actividades institucionales más significativas, expuestas en el apartado 1.4, Clasificación programática, de este informe. Ellas, en conjunto, representan 75.0% (618,019.5 miles de pesos) de lo erogado a lo largo período que ocupa este informe.

Conviene aclarar que los sustantivos que aparecen entre paréntesis indican la unidad de medida establecida para determinar el grado de avance de las acciones, labores, trabajos o tareas que conforman las actividades institucionales.

Resultado 11, "Garantizar la organización de los procesos electorales y procedimientos de participación ciudadana"

Actividad Institucional 16, "Establecer reglas claras y apegadas a la norma para participar en la contienda electoral". Corresponde a la propuesta de anteproyecto de acuerdo del Consejo General sobre el financiamiento público para gastos de campaña en la contienda electoral de 2015 (informe); y al financiamiento a los partidos políticos para gastos de campaña (ministración). También atañe al proceso de registro de plataformas electorales, convenios de coalición y candidatura común, así como de candidatos a puestos de elección popular (informe); la determinación de los topes de gastos de campaña, que deberán observar los partidos políticos y candidatos en el Proceso Electoral Ordinario 2014-2015 (informe); el establecimiento del número de diputados de representación proporcional del Proceso Electoral Ordinario 2014-2015; la gestión de los tiempos de radio y televisión otorgados por el INE para las precampañas, intercampañas y campañas de los participantes en la contienda electoral, y la inscripción en libros de registro de candidatos y de los convenios celebrados (informe). En todos los casos lo logrado fue igual a lo programado.

Actividad Institucional 18, "Documentos técnicos normativos, en materia de organización, documentación y materiales electorales, productos cartográficos, estadísticos y estudios demográfico-electorales actualizados y/o elaborados relativos al Proceso Electoral Local 2014-2015". Se integra por las acciones que se refieren a continuación: Concluir con oportunidad la actualización de los documentos técnicos normativos y de requerimientos de los sistemas informáticos, en materia de organización, para el Proceso Electoral Local 2014-2015 (documento); Contar con la documentación y los materiales electorales necesarios para el Proceso Electoral Local 2014-2015, conforme los lineamientos y criterios emitidos por el Instituto Nacional Electoral; Actualizar los productos cartográficos para el Proceso Electoral Ordinario Local 2014-2015, con la aplicación de la *redistritación* 2011-2012 (informe); Llevar a cabo las actividades tendentes a la generación de la estadística de resultados y los insumos registrales necesarios, así como la implementación de los conteos rápidos, y en su caso conteos dinámicos, como mecanismo para dar a conocer las tendencias de los resultados electorales del Proceso Electoral Local 2014-2015 (documento). Lo reportado en las cuatro acciones coincide con lo estimado de origen.

Actividades institucionales 33-72, "Operación en el ámbito distrital de los programas institucionales, para garantizar la realización de las elecciones locales 2014-2015". Involucra lo siguiente: Colaborar en el registro de representantes de partidos políticos, y reportar de ello al Secretario Ejecutivo (documento); Instalar el Consejo Distrital y llevar el registro de asistencia a las sesiones del mismo,

reportando de ello al Secretario Ejecutivo por conducto de la UTALAOD (informe); Realizar recorridos y elaborar un catálogo de requerimientos, así como aplicar las medidas necesarias para garantizar el equipamiento de las Mesas Directivas de Casilla que habrán de instalarse el día de la Jornada Electoral (documento); y Reportar a la UTALAOD las solicitudes adicionales de gasolina, por cargas de trabajo con motivo del Proceso Electoral Ordinario 2014-2015 (documento). Para la primera y la cuarta acción, lo realizado por las 40 direcciones distritales fue igual a lo esperado. La segunda acción quedó ligeramente por debajo de lo planeado, ya que, derivado de la reforma electoral, no se llevaron a cabo algunas actividades acostumbradas en otros procesos electorales. Esto incidió en el número de sesiones de los consejos distritales verificadas. Finalmente, la tercera acción no alcanzó la meta prevista, debido a que la acción fue efectuada por el Instituto Nacional Electoral.

Estas actividades representaron 57.8% de los recursos empleados en el Resultado 11 y 35.8% de lo erogado por el Instituto al segundo trimestre de 2015.

Resultado 10, "Contribuir al fortalecimiento del régimen de partidos políticos"

Actividad institucional 02, "Ministrar el financiamiento público a los partidos políticos" (Subresultado 13). La actividad comprende cinco acciones a saber: Determinar el financiamiento público de los partidos políticos en el Distrito Federal (documento); Proponer los anteproyectos de acuerdo del Consejo General del Instituto, respecto al financiamiento público para el año 2015 (informe); Ministrar a los partidos políticos el financiamiento para el sostenimiento de actividades ordinarias permanentes (ministración); Ministrar a los partidos políticos el financiamiento para las actividades específicas, como entidades de interés público (ministración); y Seguimiento a las sanciones impuestas por el Consejo General del Instituto a los partidos políticos del Distrito Federal, que afecten sus ministraciones (seguimiento de sanciones). En todas ellas se alcanzó la meta prevista para el trimestre.

La actividad institucional representó 93.0% de lo usado al 30 de junio de 2015 en el Resultado 10, "Contribuir al fortalecimiento del régimen de partidos políticos"; y 24.1% de los recursos utilizados por el Instituto a la misma fecha.

Resultado 01, "Garantizar el Cumplimiento de las Actividades Sustantivas del Instituto"

Actividades institucionales 03-07, "Supervisión y evaluación Institucional". Se encuentra conformada por acciones tales como: Participar en las sesiones del Consejo General (acta); Convocar y llevar a

cabo las sesiones de las comisiones o comités que presida (acta); Participar en las sesiones de las comisiones y/o comités de los que sea integrante (acta); Desarrollar las actividades inherentes de la comisión o comité que presida (informe); y Realizar las acciones inherentes a los grupos de trabajo, que, en su caso, se integren para desarrollar las actividades institucionales, o en su caso, aquellas orientadas a la labor institucional (reunión). Los avances cuando menos duplicaron las metas del período.

La superación de las metas alcanzadas en el segundo trimestre del 2015, en relación con las establecidas en el POA, se debe al sinnúmero de actividades originadas por el Proceso Electoral Ordinario 2014-2015, así como a la integración de las comisiones permanentes y provisionales que los miembros del Consejo General del Instituto presiden e integran.

Actividad Institucional 13, "Servicios de mantenimiento preventivo y correctivo, atendidos por tipo de prioridad; actualización del inventario y su registro en el SIIAD y; organización para la adquisición y/o arrendamiento de bienes inmuebles para los Órganos Desconcentrados". Abarca las siguientes cinco acciones: Clasificación de los mantenimientos por tipo y prioridad (documento); Realización de servicios de mantenimiento preventivo y correctivo (documento); Levantamiento físico del activo fijo (informe); Actualización del control de inventarios físicos del IEDF y su registro en el SIIAD (Informe); y Adquisición y/o arrendamiento de bienes inmuebles para los Órganos Desconcentrados (informe). Los avances del trimestre se situaron por debajo de lo planeado, toda vez que se encuentran en función de los requerimientos formulados por las distintas áreas del Instituto.

Actividad Institucional 16, "Proceso mejorado de planeación, dirección, coordinación, gestión, control y seguimiento para garantizar el cumplimiento de las actividades institucionales inherentes a los programas de Organización Electoral y de Geografía Electoral, 2015". Concentra las siguientes acciones: Establecer reuniones de trabajo con los titulares de las direcciones de área para acordar las acciones tendentes a garantizar el seguimiento, valoración y cumplimiento de las actividades institucionales del Programa de Organización y Geoestadística Electoral 2015 (reunión); Coordinar la elaboración de los anteproyectos de documentos técnico-normativos y de Acuerdos, resultado del desarrollo de las actividades institucionales del Programa de Organización y Geoestadística Electoral 2015, para su presentación al Secretario Ejecutivo, a la Comisión de Organización y Geoestadística Electoral y, en su caso, a la Junta Administrativa (documento); Coordinar la elaboración de los diversos informes de avances y resultados, de las actividades institucionales del Programa de Organización y Geoestadística Electoral 2015, para su presentación al Secretario Ejecutivo y demás

instancias de dirección del Instituto (informe); y Optimizar los recursos humanos, materiales y financieros, así como dar trámite y seguimiento a la gestión de los requerimientos de bienes y servicios de apoyo para la ejecución, desarrollo y cumplimiento de las actividades institucionales del Programa de Organización y Geoestadística Electoral 2015 (solicitud). Los avances corresponden a lo programado. Derivado del Proceso Electoral Ordinario 2014-2015, la quinta acción superó la meta estimada.

Actividades institucionales 35-75, "Operación en el ámbito distrital de los programas institucionales". Se enuncian las acciones realizas en esta categoría programática: Llevar a cabo reuniones de coordinación mensual entre los funcionarios adscritos a la Dirección Distrital, a efecto de conocer las actividades desarrolladas y las programadas para el mes siguiente (reunión); Publicar en los estrados de la Dirección Distrital los acuerdos y documentos aprobados por el Consejo General, y aquellos solicitados por las áreas centrales (documento); Reportar sobre el avance en el cumplimiento de las metas del Calendario Anual de Actividades para los Órganos Desconcentrados 2015, y las realizadas de manera adicional (documento); Reportar sobre la integración de la Dirección Distrital (documento); y Atender la información solicitada durante la visita de supervisión programada por la UTALAOD (documento). En las 40 actividades institucionales se logró lo esperado.

La suma de lo gastado en las 47 actividades institucionales significó 55.7% de lo presupuestado para el Resultado 01 y 15.1% de lo ejercido por el Instituto al cierre del segundo trimestre de 2015.

Para profundizar en el conocimiento de las metas logradas en cada una de las actividades institucionales que integran el POA 2015 y ampliación líquida, se sugiere la revisión del anexo AE3 (electrónico) de este documento; en él se consignan las justificaciones de los avances físicos y presupuestarios alcanzados en el período que se reporta. Si es de interés conocer el avance a nivel de resultados y subresultados, conviene consultar el informe de cumplimiento y resultados, preparado también por la Secretaría Administrativa.

3. Fideicomisos del Instituto Electoral del Distrito Federal

En este apartado se presenta información sobre las determinaciones asumidas respecto del manejo de los Fideicomisos "Público, no Paraestatal, Irrevocable e Irreversible número 2188-7, Banorte"; y "Público, no Paraestatal, Revocable e Irreversible número 16551-2, Banamex", del Instituto, los cuales coadyuvan en la realización de las actividades sustantivas de éste órgano autónomo. Dichas

determinaciones adquieren la forma de acuerdos; éstos son analizados, discutidos y, en su caso, aprobados por el comité técnico correspondiente.

Los secretarios Ejecutivo y Administrativo del Instituto fungen como Presidente y Secretario, respectivamente, de ambos comités. Por su parte, los titulares de la Contraloría General y la Unidad Técnica de Asuntos Jurídicos (UTAJ) opinan acerca de las decisiones tomadas por dichos cuerpos colegiados, al tiempo que las orientan. Esto, con el propósito de dotar de mayor transparencia el manejo de los recursos asignados al Instituto.

3.1. Fideicomiso Público, no Paraestatal, Irrevocable e Irreversible número 2188-7 Banorte

El fideicomiso tiene un doble propósito, por un lado, efectuar el pago por la adquisición de bienes muebles e inmuebles, así como por el arrendamiento de bienes inmuebles para el desarrollo de las funciones del Instituto, lo cual comprende el entero de los impuestos y derechos correspondientes. También abarca lo relativo a la contratación de trabajos de remodelación, acondicionamiento y mantenimiento necesarios. Las erogaciones resultantes se realizan con cargo a la subcuenta de Bienes Muebles e Inmuebles. Por otro lado, mediante este fideicomiso también se realiza el desembolso de los importes derivados de los compromisos laborales, previstos en el plan actuarial, o de los adeudos laborales por hacer frente. Dicho gasto se efectúa con cargo a la subcuenta de Reserva Laboral (ver anexos 4 y 5).

En el período que se informa no se verificaron sesiones de Comité Técnico de Fideicomiso. La siguiente tabla detalla los ingresos y egresos del fideicomiso registrados a lo largo del segundo trimestre de 2015, Subcuenta Bienes Muebles e Inmuebles, los cuales son del conocimiento del comité referido.

Es pertinente adelantar que con la magnitud de recursos existentes en el Fideicomiso Público, no Paraestatal, Irrevocable e Irreversible núm. 2188-7, los ingresos por rendimientos de las dos subcuentas no alcanzan a compensar los egresos por concepto de honorarios fiduciarios. Esto implicará la reducción paulatina del patrimonio del fideicomiso.

Tabla 8

Saldo del Fideicomiso Público, no Paraestatal, Irrevocable e Irreversible número 2188-7 Banorte, Subcuenta Bienes Muebles e Inmuebles, al 30 de junio de 2015

(Pesos)

Mes	Concepto	Importe	Saldo
Saldo al 31 de marzo de 2015			**397,910.1**
Abril	Ingresos por rendimientos	911.2	398,821.3
	Comisión por honorarios fiduciarios	(10,434.3)	388,387.0
	IVA por honorarios fiduciarios	(1,669.5)	386,717.5
Mayo	Ingresos por rendimientos	856.19	387,573.7
	Comisión por honorarios fiduciarios	(10,434.3)	377,139.5
	IVA por honorarios fiduciarios	(1,669.5)	375,469.9
Junio	Ingresos por rendimientos	919.50	376,389.5
	Comisión por honorarios fiduciarios	(10,434.3)	365,955.2
	IVA por honorarios fiduciarios	(1,669.5)	364,285.8
Saldo al 30 de junio de 2015			**364,285.8**

Fuente: Secretaría Administrativa, julio de 2015.
Nota: Las sumas de los saldos parciales puede no coincidir con el total debido al redondeo.

De igual manera, la tabla que sigue detalla los ingresos y egresos del fideicomiso materia de este apartado, Subcuenta Reserva Laboral, los cuales son del conocimiento del Comité Técnico del Fideicomiso.

Tabla 9

Saldo del Fideicomiso Público, no Paraestatal, Irrevocable e Irreversible número 2188-7 Banorte, Subcuenta de Reserva Laboral, al 30 de junio de 2015

(Pesos)

Mes	Concepto	Importe	Saldo
Saldo al 31 de marzo de 2015			**2,505,845.6**
Abril	Ingresos por rendimientos	4,120.9	2,509,966.6
	Pago de compromisos laborales	(1,440,298.8)	1,069,667.8
Mayo	Ingresos por rendimientos	2,447.34	1,072,115.1
	Pago de compromisos laborales	0.0	1,072,115.1
Junio	Ingresos por rendimientos	2,716.9	1,074,821.9
	Pago de compromisos laborales	0.0	1,074,821.9
Saldo al 30 de junio de 2015			**1,074,821.9**

Fuente: Secretaría Administrativa, julio de 2015.
Nota: Las sumas de los saldos parciales puede no coincidir con el total debido al redondeo.

Durante el segundo trimestre de 2015, el Fideicomiso número 2188-7 registró un saldo contable inicial de 2,903.8 miles de pesos. A esa fecha, se consignan ingresos por rendimientos de 11.9 miles de

pesos, pagos por gastos de administración del orden de 36.3 miles de pesos y enteros de impuestos relacionados con liquidaciones de compromisos laborales por 1,440.3 miles de pesos.

Al cierre del segundo trimestre de 2015, se reporta un saldo final de 1,439.1 miles de pesos: 364.3 miles de pesos corresponden a la Subcuenta Bienes Muebles e Inmuebles; y 1,074.8 miles de pesos, a la Subcuenta Reserva Laboral (Anexos 4 y 5).

3.2. Fideicomiso Público, no Paraestatal, Revocable e Irreversible número 16551-2 Banamex

El propósito del fideicomiso es conformar un fondo financiero que permita al Instituto incorporar, desarrollar e implementar instrumentos tecnológicos para la organización de procesos electorales y de participación ciudadana en el Distrito Federal, así como adquirir herramientas tecnológicas para su aplicación en aspectos administrativos.

En el período que se informa no se verificaron sesiones de Comité Técnico de Fideicomiso. La siguiente tabla detalla los ingresos y egresos del fideicomiso registrados a lo largo del segundo trimestre de 2015, los cuales son del conocimiento del comité referido.

Se estima pertinente indicar que a partir del saldo registrado en marzo de 2015, los ingresos por rendimientos obtenidos por el Fideicomiso no alcanzan a compensar los egresos por concepto de honorarios fiduciarios. Esto originará la reducción paulatina del patrimonio del fideicomiso.

Tabla 10
Fideicomiso Público, No Paraestatal, Irrevocable e Irreversible número 16551-2 Banamex, al 30 de junio de 2015
(Pesos)

Mes	Concepto	Importe	Saldo
Saldo al 31 de marzo de 2015			**1,692,402.2**
Abril	Ingresos por rendimientos	3,795.9	1,696,198.1
	Gastos de administración más IVA	(9,666.7)	1,686,531.5
Mayo	Ingresos por rendimientos	3,731.7	1,690,263.3
	Gastos de administración más IVA	(9,666.7)	1,680,596.6
Marzo	Ingresos por rendimientos	5,164.0	1,685,760.6
	Gastos de administración más IVA	(9,666.7)	1,676,093.9
Saldo al 30 de junio de 2015			**1,676,093.9**

Fuente: Secretaría Administrativa, julio de 2015.
Nota: Las sumas de los saldos parciales puede no coincidir con el total debido al redondeo.

En el segundo trimestre de 2015, el Fideicomiso número 16551-2 registraba un saldo contable inicial de 1,692.4 miles de pesos. Durante este año se realizaron pagos por concepto de gastos de administración, que montaron 29.0 miles de pesos. Los ingresos por rendimiento ascendieron a 12.7 miles de pesos. Al cierre del segundo trimestre de 2015, se reporta un saldo final de 1,676.1 miles de pesos. El saldo de los dos fideicomisos, al 30 de junio de 2015, ascendió a 3,115.2 miles de pesos.

4. Consideraciones finales

La Asamblea Legislativa del Distrito Federal (Asamblea Legislativa) aprobó la cantidad de 1,570,343.9 miles pesos,[1] como presupuesto para el Instituto Electoral del Distrito Federal (Instituto) en el año fiscal 2015. Este monto fue 11.4% (202,256.9 miles de pesos) menor que lo aprobado por el Consejo General del Instituto el 30 de octubre de 2014 (1,772,600.9 miles de pesos). La asignación presupuestal se encuentra referida en el artículo 10 del *Decreto de Presupuesto de Egresos del Distrito Federal para el Ejercicio Fiscal 2015*, publicado en la Gaceta Oficial del Distrito Federal del 22 de diciembre de 2014.

El monto aprobado para el Instituto, por parte de la Asamblea Legislativa, implicó el reajuste del presupuesto de egresos que se muestra en la tabla de la página siguiente.

Tabla 11
Ajuste presupuestal para el ejercicio 2015 del Instituto Electoral del Distrito Federal por capítulo de gasto
(Miles de pesos)

Resultado	Monto solicitado	Reducción	Monto ajustado
1000 "Servicios personales"	885,724.9	134,043.3	751,681.6
2000 "Materiales y Suministros"	57,909.6	7,544.0	50,365.5
3000 "Servicios Generales"	269,244.1	30,993.3	238,250.8
4000 "Transferencias, Asignaciones, Subsidios y Otras Ayudas"	510,600.0	4,850.3	505,749.7
5000 "Bienes Muebles, Inmuebles e Intangibles"	42,122.2	24,825.9	18,296.3
6000 "Inversión Pública"	6,000.0	0.0	6,000.0
Total:	**1,772,600.9**	**202,256.9**	**1,570,343.9**

Fuente: Secretaría Administrativa.
Nota: Las sumas de los saldos parciales puede no coincidir con el total debido al redondeo.

[1] Conviene señalar que de los 1, 570,343.9 miles de pesos aprobados, 24.1% (378,105.1 miles de pesos) no debe considerarse parte del presupuesto destinado a las actividades sustantivas del Instituto, toda vez que esta proporción corresponde al financiamiento público otorgado, en sus diversas modalidades, a los partidos políticos con registro; su determinación se basa en una fórmula establecida legalmente y, por tanto, no es variable ni puede ajustarse. En virtud de lo anterior, el Instituto cuenta únicamente con 1,083,315.8 miles de pesos para solventar los gastos de operación del Programa ordinario 2015, del Proceso Electoral 2014-2015 y de la Consulta sobre Presupuesto Participativo 2015.

De esta forma, la consecución de las metas establecidas para los 12 resultados de 2015 se encuentra sujeta a la suficiencia de recursos.

Tabla 12
Ajuste presupuestal para el ejercicio 2015 del Instituto Electoral del Distrito Federal por resultado
(Miles de pesos)

Resultado	Monto solicitado	Reducción	Monto ajustado
01. Garantizar el cumplimiento de las actividades sustantivas del Instituto Electoral del Distrito Federal	524,514.7	39,459.6	485,055.0
02. Instrumentar acciones de mejora continua a la estructura, sistemas y procedimientos administrativos	31,172.4	2,491.1	28,681.3
03. Fomentar la incorporación y el desarrollo de instrumentos tecnológicos	30,740.5	3,262.7	27,477.8
04. Fortalecer la imagen del Instituto como órgano autónomo	22,924.6	4,832.4	18,092.1
05. Promover la suscripción de acuerdos y convenios	16,992.9	6,174.2	10,818.7
06. Facilitar a la Ciudadanía el acceso a la información	10,709.5	851.1	9,858.4
07. Fomentar la cultura de rendición de cuentas	10,444.1	774.2	9,669.9
08. Favorecer el desarrollo de conocimientos, valores y prácticas democráticas	38,603.5	447.0	38,156.5
09. Impulsar la formación y el desarrollo profesional del personal del Instituto Electoral del Distrito Federal	21,120.9	4,188.3	16,932.6
10. Contribuir al fortalecimiento del régimen de partidos políticos	445,424.7	10,885.1	434,539.6
11. Garantizar la organización de los procesos electorales y procedimientos de participación ciudadana	612,129.8	125,101.7	487,028.1
12. Asegurar el buen funcionamiento de los instrumentos de participación ciudadana	7,823.3	3,789.6	4,033.8
Total:	**1,772,600.9**	**202,256.9**	**1,570,343.9**

Fuente: Secretaría Administrativa.
Nota: Las sumas de los saldos parciales puede no coincidir con el total debido al redondeo.

Toda vez que la reducción presupuestal podría comprometer el cumplimiento de varias de las obligaciones institucionales de este órgano autónomo, establecidas en su marco normativo[2], se hizo necesario solicitar a la Secretaría de Finanzas una ampliación líquida al presupuesto. Lo anterior, a fin de que las unidades responsables de gasto estuviesen en condiciones de atender, en tiempo y

[2] Estatuto de Gobierno del Distrito Federal, Código de Instituciones y Procedimientos Electorales del Distrito Federal, Ley de Participación del Distrito Federal y Estatuto del Servicio Profesional Electoral y demás Personal que Labore en el Instituto Electoral del Distrito Federal

forma, compromisos institucionales tales como la Consulta Ciudadana en materia de Presupuesto Participativo 2016 y el Proceso Electoral Ordinario 2014-2015.

De manera consecuente, conforme a lo autorizado en el *Decreto de Presupuesto de Egresos del Distrito Federal para el Ejercicio Fiscal 2015*, con el acuerdo núm. ACU-06-15 del 9 de enero del presente año, fueron sancionadas tanto las referidas modificaciones y ajustes al presupuesto de egresos como la solicitud de ampliación líquida a éste para el ejercicio fiscal 2015, misma que ascendió a 96,762.5 miles de pesos.

La solicitud de ampliación líquida fue aprobada por el Consejo General con fundamento en los artículos 19, tercer párrafo; 76, fracción III; 77; 79; y 80 de la *Ley de Presupuesto y Gasto Eficiente del Distrito Federal*; así como 90, fracción II; y 92, fracción II, del *Reglamento* de dicha ley. Ésta se hizo llegar a la Secretaría de Finanzas del Gobierno del Distrito Federal por medio del oficio núm. IEDF/PCG/005/2015 del 9 de enero de 2015.

Sin embargo, derivado de que a la fecha no se ha otorgado la ampliación líquida, se tramitó un adelanto de calendario de ministraciones (ampliación compensada) por 72,051.8 miles de pesos. Éste tuvo como propósito hacer posible el cumplimiento de compromisos institucionales, tales como el Proceso Electoral Ordinario 2014-2015, en tanto la solicitud de ampliación líquida es aprobada. Dicho movimiento consiste en emplear en abril y junio recursos del capítulo 1000 "Servicios Personales" programados para los dos últimos meses de 2015.

Resta continuar con las gestiones ante la Secretaría de Finanzas, a efecto de que la ampliación líquida, presentada el 9 de enero pasado, sea otorgada en su momento.

ANEXOS

Anexo 1

Presupuesto del Instituto Electoral del Distrito Federal, por unidad responsable, al 30 de junio de 2015

(Miles de pesos)

Nombre de la Unidad Responsable y del Responsable operativo	Modificado	Erogado			Por ejercer		
		Devengado	Ejercido	Total	Compromisos	Gastos por comprobar	Disponible
01 Presidencia del Consejo	**9,081.2**	**121.6**	**8,036.2**	**8,157.8**	**221.2**	**0.0**	**702.2**
01 Consejero Presidente	9,081.2	121.6	8,036.2	8,157.8	221.2	0.0	702.2
02 Consejeros Electorales	**30,357.7**	**438.6**	**27,236.4**	**27,675.1**	**367.3**	**35.0**	**2,280.3**
01 Yuri Gabriel Beltrán Miranda	5,073.0	72.4	4,534.7	4,607.1	80.8	0.0	385.1
02 Carlos Ángel González Martínez	5,060.9	74.1	4,681.9	4,756.0	43.5	0.0	261.4
03 Olga González Martínez	5,066.3	72.7	4,268.9	4,341.6	76.6	0.0	648.0
04 Pablo César Lezama Barreda	5,041.1	59.8	4,606.5	4,666.3	50.5	0.0	324.3
05 Dania Paola Ravel Cuevas	5,053.3	78.6	4,680.5	4,759.0	45.8	0.0	248.4
06 Gabriela Williams Salazar	5,063.2	81.0	4,464.0	4,545.1	70.0	35.0	413.1
03 Secretaría Ejecutiva	**11,164.3**	**154.4**	**9,743.3**	**9,897.7**	**535.2**	**0.0**	**731.4**
01 Secretaría Ejecutiva	11,164.3	154.4	9,743.3	9,897.7	535.2	0.0	731.4
04 Secretaría Administrativa	**140,024.7**	**895.0**	**67,078.7**	**67,973.6**	**20,991.3**	**18.9**	**51,040.9**
01 Secretaría Administrativa	5,381.4	77.4	4,994.1	5,071.5	193.4	0.0	116.4
02 Dirección de Recursos Humanos y Financieros	83,601.7	652.4	42,695.1	43,347.5	416.7	0.0	39,837.5
03 Dirección de Adquisiciones, Control Patrimonial y Servicios	51,041.6	165.1	19,389.5	19,554.6	20,381.1	18.9	11,087.0
05 Dirección Ejecutiva de Educación Cívica y Capacitación (DEECyC)	**37,601.3**	**299.6**	**24,071.5**	**24,371.1**	**10,257.2**	**12.0**	**2,960.9**
01 Dirección Ejecutiva	16,629.0	162.8	10,832.1	10,995.0	4,430.1	0.0	1,203.9
02 Dirección de Capacitación Electoral y Proyectos Especiales	3,857.0	32.7	2,673.6	2,706.3	93.3	12.0	1,045.4
03 Dirección de Educación Cívica Democrática	17,115.3	104.1	10,565.8	10,669.9	5,733.8	0.0	711.6
06 Dirección Ejecutiva de Asociaciones Políticas (DEAP)	**328,866.4**	**259.8**	**326,958.9**	**327,218.8**	**332.3**	**23.0**	**1,292.4**
01 Dirección Ejecutiva	3,068.7	46.4	2,725.4	2,771.8	43.9	1.0	252.0

Continúa...

... Continuación

Nombre de la Unidad Responsable y del Responsable operativo	Modificado	Erogado			Por ejercer		
		Devengado	Ejercido	Total	Compromisos	Gastos por comprobar	Disponible
02 Dirección de Financiamiento y Seguimiento de las Asociaciones Políticas	322,844.1	163.7	321,549.1	321,712.9	241.5	12.0	877.8
03 Dirección de Quejas	2,953.6	49.7	2,684.4	2,734.1	46.9	10.0	162.6
07 Dirección Ejecutiva de Organización y Geoestadística Electoral (DEOyGE)	**70,760.6**	**260.4**	**34,581.8**	**34,842.2**	**23,194.4**	**0.0**	**12,723.9**
01 Dirección Ejecutiva	69,139.8	258.2	34,179.8	34,438.0	22,831.7	0.0	11,870.2
02 Dirección de Organización, y Documentación Electoral	899.4	0.0	10.0	10.0	58.4	0.0	831.0
03 Dirección de Geoestadística y Estudios Electorales	721.3	2.2	392.0	394.3	304.3	0.0	22.8
08 Dirección Ejecutiva de Participación Ciudadana (DEPC)	**14,378.4**	**200.4**	**10,680.3**	**10,880.7**	**2,265.4**	**0.0**	**1,232.2**
01 Dirección Ejecutiva	9,318.8	152.9	8,139.6	8,292.5	122.7	0.0	903.6
02 Dirección de Formación y Desarrollo Participativo	2,596.5	47.4	2,197.6	2,245.0	146.3	0.0	205.2
03 Dirección de Organizaciones de Representación Ciudadana	2,463.1	0.0	343.2	343.2	1,996.5	0.0	123.4
09 Unidad Técnica de Comunicación Social, Transparencia y Protección de Datos Personales (UTCSTyPDP)	**18,222.0**	**331.2**	**11,744.0**	**12,075.2**	**3,021.4**	**0.0**	**3,125.3**
01 Dirección de Unidad	1,380.8	19.6	1,003.7	1,023.3	139.3	0.0	218.1
02 Dirección de Acceso a la Información Pública y Protección de Datos Personales	3,059.7	62.8	2,856.4	2,919.3	83.9	0.0	56.5
03 Dirección de Comunicación	13,781.5	248.8	7,883.9	8,132.6	2,798.1	0.0	2,850.7
10 Unidad Técnica de Servicios Informáticos (UTSI)	**38,732.7**	**182.2**	**16,572.4**	**16,754.6**	**18,931.8**	**0.0**	**3,046.3**
01 Dirección de Unidad	1,442.2	19.7	1,235.8	1,255.5	115.5	0.0	71.1
02 Dirección de Información e Infraestructura Informática	37,290.5	162.5	15,336.6	15,499.1	18,816.3	0.0	2,975.1

Continúa...

... Continuación

Nombre de la Unidad Responsable y del Responsable operativo	Modificado	Erogado			Por ejercer		
		Devengado	Ejercido	Total	Compromisos	Gastos por comprobar	Disponible
11 Unidad Técnica de Archivo, Logística y Apoyo a Órganos Desconcentrados (UTALAOD)	**12,877.0**	**185.0**	**10,059.4**	**10,244.4**	**1,046.1**	**48.0**	**1,538.5**
01 Dirección de Unidad	1,847.2	27.7	1,704.4	1,732.1	21.0	8.0	86.1
02 Dirección de Seguimiento	2,805.8	42.1	2,284.7	2,326.8	233.3	0.0	245.7
03 Dirección de Archivo, Logística y Documentación	8,224.0	115.3	6,070.2	6,185.5	791.8	40.0	1,206.6
12 Unidad Técnica de Asuntos Jurídicos (UTAJ)	**15,418.2**	**189.1**	**10,724.0**	**10,913.1**	**3,416.9**	**6.0**	**1,082.1**
01 Dirección de Unidad	8,835.7	68.5	5,149.0	5,217.5	2,980.6	6.0	631.6
02 Dirección de Atención a Impugnaciones y Procedimientos Administrativos	2,190.8	41.9	1,890.7	1,932.6	123.9	0.0	134.2
03 Dirección de lo Contencioso	2,165.8	36.5	1,883.0	1,919.5	103.5	0.0	142.8
04 Dirección de Servicios Legales	2,225.9	42.2	1,801.3	1,843.5	209.0	0.0	173.4
13 Unidad Técnica del Centro de Formación y Desarrollo (UTCFyD)	**7,522.8**	**127.2**	**6,663.4**	**6,790.6**	**158.9**	**0.0**	**573.2**
02 Dirección de Reclutamiento y Selección	2,039.4	38.6	1,910.6	1,949.2	38.1	0.0	52.1
03 Dirección de Vinculación y Evaluación	5,483.4	88.6	4,752.8	4,841.5	120.9	0.0	521.1
14 Contraloría General	**10,704.4**	**152.2**	**8,928.2**	**9,080.4**	**497.2**	**0.0**	**1,126.7**
01 Contraloría General	4,443.9	40.3	3,595.4	3,635.7	389.0	0.0	419.1
02 Subcontraloría de Auditoría, Control y Evaluación	2,041.9	28.0	1,550.7	1,578.7	39.4	0.0	423.8
03 Subcontraloría de Responsabilidades e Inconformidades	2,278.8	41.8	1,982.6	2,024.4	45.6	0.0	208.9
04 Subcontraloría de Atención Ciudadana y Normatividad	1,939.7	42.0	1,799.6	1,841.6	23.2	0.0	74.9

Continúa...

... Continuación

Nombre de la Unidad Responsable y del Responsable operativo	Modificado	Erogado			Por ejercer		
		Devengado	Ejercido	Total	Compromisos	Gastos por comprobar	Disponible
15 Unidad Técnica Especializada de Fiscalización (UTEF)	**12,615.2**	**208.3**	**11,220.8**	**11,429.1**	**174.7**	**6.0**	**1,005.4**
02 Dirección de Fiscalización	12,425.6	208.3	11,214.8	11,423.1	105.1	0.0	897.4
03 Dirección de Proyectos y Resoluciones	189.6	0.0	6.0	6.0	69.6	6.0	108.0
16 Direcciones Distritales	**256,348.8**	**1,948.2**	**229,207.5**	**231,155.7**	**9,405.7**	**393.7**	**15,393.7**
01 Distrito I	6,150.3	51.4	5,495.8	5,547.2	223.5	25.0	354.6
02 Distrito II	6,792.0	48.8	6,214.5	6,263.3	234.3	0.0	294.4
03 Distrito III	6,387.0	51.7	5,553.2	5,604.8	227.4	25.5	529.3
04 Distrito IV	6,775.5	59.5	6,203.3	6,262.8	223.0	0.0	289.7
05 Distrito V	6,584.8	50.8	5,991.6	6,042.4	233.8	0.0	308.5
06 Distrito VI	6,620.5	48.4	5,952.9	6,001.2	202.5	25.0	391.8
07 Distrito VII	6,731.8	55.0	6,138.3	6,193.4	233.2	20.5	284.7
08 Distrito VIII	6,646.9	46.0	5,954.6	6,000.6	235.0	0.5	410.8
09 Distrito IX	6,337.3	52.2	5,651.3	5,703.5	239.7	13.9	380.2
10 Distrito X	6,607.9	48.4	5,984.0	6,032.4	233.8	0.0	341.7
11 Distrito XI	6,754.0	49.9	6,085.8	6,135.7	229.7	5.0	383.6
12 Distrito XII	6,803.0	51.5	6,091.8	6,143.2	230.1	0.0	429.7
13 Distrito XIII	6,674.3	48.6	5,991.4	6,040.0	229.1	20.0	385.2
14 Distrito XIV	6,272.9	48.4	5,616.4	5,664.8	232.9	21.3	353.9
15 Distrito XV	6,403.8	45.8	5,748.0	5,793.8	206.1	0.0	403.9
16 Distrito XVI	6,218.4	47.7	5,544.7	5,592.4	213.9	25.0	387.1
17 Distrito XVII	6,532.1	56.5	5,881.8	5,938.2	265.6	25.5	302.7
18 Distrito XVIII	6,617.1	59.3	6,014.6	6,073.9	210.5	0.0	332.6
19 Distrito XIX	6,213.5	52.7	5,516.9	5,569.6	227.1	20.5	396.3
20 Distrito XX	6,528.1	43.4	5,819.8	5,863.2	226.5	5.0	433.4
21 Distrito XXI	6,426.5	40.2	5,653.9	5,694.1	318.9	0.0	413.5
22 Distrito XXII	6,273.2	44.7	5,607.7	5,652.4	227.3	20.0	373.5
23 Distrito XXIII	6,397.3	48.5	5,728.8	5,777.3	227.3	25.0	367.6
24 Distrito XXIV	6,419.7	48.8	5,846.0	5,894.8	225.4	25.0	274.5
25 Distrito XXV	6,141.2	44.1	5,371.0	5,415.1	275.3	0.0	450.8

Continúa...

... Continuación

Nombre de la Unidad Responsable y del Responsable operativo	Modificado	Erogado			Por ejercer		
		Devengado	Ejercido	Total	Compromisos	Gastos por comprobar	Disponible
26 Distrito XXVI	6,301.4	43.2	5,479.5	5,522.7	239.2	0.0	539.6
27 Distrito XXVII	6,229.2	33.8	5,357.7	5,391.5	238.9	25.5	573.2
28 Distrito XXVIII	6,342.7	51.3	5,726.4	5,777.7	225.8	0.0	339.2
29 Distrito XXIX	6,215.5	53.2	5,473.0	5,526.3	242.5	0.0	446.8
30 Distrito XXX	6,287.0	38.4	5,501.4	5,539.8	238.6	0.0	508.6
31 Distrito XXXI	6,488.5	49.0	5,891.2	5,940.2	236.1	0.0	312.2
32 Distrito XXXII	6,605.6	49.6	5,944.5	5,994.2	241.9	0.0	369.5
33 Distrito XXXIII	6,089.2	41.8	5,254.3	5,296.1	228.9	20.0	544.1
34 Distrito XXXIV	6,014.1	34.7	5,143.2	5,178.0	245.2	0.0	590.9
35 Distrito XXXV	6,115.1	49.4	5,508.7	5,558.1	253.5	0.0	303.5
36 Distrito XXXVI	6,123.8	49.3	5,524.6	5,573.9	228.7	0.0	321.1
37 Distrito XXXVII	6,329.5	58.7	5,638.7	5,697.4	237.6	25.5	368.9
38 Distrito XXXVIII	6,515.5	53.7	5,927.8	5,981.5	237.9	0.0	296.0
39 Distrito XXXIX	6,119.0	45.0	5,495.1	5,540.1	236.1	20.0	322.8
40 Distrito XL	6,263.8	54.8	5,683.1	5,737.9	242.8	0.0	283.0
17. Unidad Técnica de Vinculación con el Instituto Nacional Electoral (UTVINE)	**7,981.4**	**77.1**	**4,657.7**	**4,734.8**	**416.5**	**31.9**	**2,798.1**
1 Dirección de Unidad	5,822.6	56.5	2,923.9	2,980.5	403.8	31.9	2,406.4
2 Dirección de Vinculación Institucional	788.1	0.0	507.5	507.5	12.7	0.0	267.9
3 Dirección de Implementación de programas de Derechos Humanos y Género	1,370.7	20.6	1,226.3	1,246.9	0.0	0.0	123.8
Total:	**1,022,656.9**	**6,030.6**	**818,164.5**	**824,195.2**	**95,233.6**	**574.5**	**102,653.6**

Fuente: Secretaría Administrativa, *Saldos de cierre presupuestal al 30 de junio de 2015,* julio de 2015.
Nota: Las sumas de los saldos parciales puede no coincidir con el total debido al redondeo.

Anexo 2

Presupuesto del Instituto Electoral del Distrito Federal, ejercido por resultado, al 30 de junio de 2015

(Miles de pesos)

Nombre y número del Resultado/ Subresultado/Actividad institucional	Modificado	Erogado			Por ejercer		
		Devengado	Ejercido	Total	Compromisos	Gastos por comprobar	Disponible
01. Garantizar el cumplimiento de las actividades sustantivas del Instituto Electoral del Distrito Federal	**223,227.3**	**3,250.4**	**177,780.8**	**181,031.2**	**22,363.7**	**75.9**	**19,756.6**
01. La administración de los recursos humanos, materiales y financieros se efectúa bajo estrictos criterios de racionalidad, austeridad y disciplina presupuestaria	223,227.3	3,250.4	177,780.8	181,031.2	22,363.7	75.9	19,756.6
01. Dirección, seguimiento y evaluación de la gestión institucional	7,679.2	121.6	7,217.6	7,339.2	147.3	0.0	192.6
02. Coordinación, supervisión y evaluación Institucional	4,559.3	72.4	4,121.9	4,194.3	74.5	0.0	290.6
03-07 Supervisión y evaluación Institucional	22,656.3	366.2	20,687.7	21,053.9	243.7	35.0	1,323.7
08. Coordinación Ejecutiva	8,944.0	149.5	7,883.9	8,033.5	427.7	0.0	482.8
09. Gestión de la planeación operativa del Instituto Electoral del Distrito Federal para el ejercicio fiscal 2016	1,109.8	25.3	1,056.7	1,082.0	12.1	0.0	15.7
10. Sistema integral de seguimiento y evaluación de la gestión Institucional	41.7	-1.6	1.6	0.0	40.6	0.0	1.1
11. Gestión Directiva para coordinar y supervisar el cumplimiento de las actividades institucionales de la Secretaría Administrativa	3,069.1	50.8	2,935.4	2,986.1	49.8	0.0	33.2
12. Operación y control de pago de nóminas, prestaciones y enteros institucionales	4,380.3	72.6	3,753.5	3,826.1	221.6	0.0	332.6
13. Servicios de mantenimiento preventivo y correctivo, atendidos por tipo de prioridad; actualización del inventario y su registro en el SIIAD y; organización para la adquisición y/o arrendamiento de bienes inmuebles para los Órganos Desconcentrados	40,249.2	114.1	13,485.2	13,599.4	16,693.1	18.9	9,938.0

Continúa...

... Continuación

Nombre y número del Resultado/ Subresultado/Actividad institucional	Modificado	Erogado			Por ejercer		
		Devengado	Ejercido	Total	Compromisos	Gastos por comprobar	Disponible
14. Gestión directiva para coordinar y supervisar el cumplimiento de las actividades institucionales de la DEECyC	3,503.7	54.8	3,106.8	3,161.6	189.7	0.0	152.3
15.Planeación, coordinación, supervisión y control de las actividades institucionales de la DEAP	3,068.7	46.4	2,725.4	2,771.8	43.9	1.0	252.0
16. Proceso mejorado de planeación, dirección, coordinación, gestión, control y seguimiento, para garantizar el cumplimiento de las actividades institucionales inherentes al Programa de Organización y Geoestadística Electoral 2015	13,277.6	241.3	11,752.7	11,994.0	190.9	0.0	1,092.7
17. Coordinar la planeación, gestión, aplicación y seguimiento de las actividades institucionales establecidas en los programas en materia de participación ciudadana 2015	7,790.6	152.9	6,916.3	7,069.3	122.7	0.0	598.6
18. Gestión y control de los instrumentos informáticos organizados	1,442.2	19.7	1,235.8	1,255.5	115.5	0.0	71.1
19. Comunicación y Gestión Institucional	1,334.8	27.4	1,231.9	1,259.3	9.7	0.0	65.9
20. Supervisión a la integración y funcionamiento de las direcciones distritales	835.1	15.5	727.0	742.6	31.5	0.0	61.0
21. Planeación y coordinación del trabajo de las direcciones distritales y su vinculación con órganos centrales	1,273.5	24.2	1,048.1	1,072.3	52.5	0.0	148.6
22. Apoyo documental al Consejo General	957.4	18.4	873.7	892.1	37.4	0.0	28.0
23. Servicios de apoyo logístico	3,841.8	62.9	2,905.9	2,968.7	351.5	21.0	500.5
24. Coordinación, vigilancia y evaluación de las actividades y acciones inherentes a las atribuciones de la Contraloría General	2,924.6	40.3	2,520.2	2,560.5	276.3	0.0	87.8

Continúa...

... Continuación

Nombre y número del Resultado/ Subresultado/Actividad institucional	Modificado	Erogado			Por ejercer		
		Devengado	Ejercido	Total	Compromisos	Gastos por comprobar	Disponible
25. Coordinación, supervisión y ejecución del Programa Interno de Auditoría 2015 (PIA2015), así como las actividades inherentes a la Subcontraloría de Auditoría, Control y Evaluación	2,041.9	28.0	1,550.7	1,578.7	39.4	0.0	423.8
26. Aplicación y seguimiento de las actividades de la Subcontraloría de Responsabilidades e Inconformidades, para asegurar el desarrollo de las funciones inherentes al área	2,278.8	41.8	1,982.6	2,024.4	45.6	0.0	208.9
27. Asesoría de procedimientos administrativos e investigación de quejas y denuncias	1,939.7	42.0	1,799.6	1,841.6	23.2	0.0	74.9
28-67 Operación en el ámbito distrital de los programas institucionales	84,028.2	1,463.6	76,260.6	77,724.3	2,923.7	0.0	3,380.3
18. La administración de los recursos humanos, materiales y financieros se efectúa bajo estrictos criterios de racionalidad, austeridad y disciplina presupuestal (Ampliación Líquida)	0.0	0.0	0.0	0.0	0.0	0.0	0.0
01. Operación y control de pago de nóminas, prestaciones y enteros institucionales. (Ampliación Líquida)	0.0	0.0	0.0	0.0	0.0	0.0	0.0
02. Instrumentar acciones de mejora continua a la estructura, sistemas y procedimientos administrativos	**12,894.4**	**232.9**	**11,277.9**	**11,510.9**	**540.2**	**0.0**	**843.4**
02. Los servicios al interior del Instituto Electoral del Distrito Federal se prestan con oportunidad y diligencia	10,697.6	191.1	9,387.2	9,578.3	410.2	0.0	709.1
01.Seguimiento del Programa Anual de Adquisiciones, Arrendamientos y Servicios 2015 (PAAAS), aplicado	2,354.4	46.9	2,212.4	2,259.2	0.0	0.0	95.2
02. Estrategia Institucional de promoción de la activación física y del conocimiento de los principios básicos de protección civil	2.2	0.0	0.0	0.0	2.2	0.0	0.0

Continúa...

... Continuación

Nombre y número del Resultado/ Subresultado/Actividad institucional	Modificado	Erogado			Por ejercer		
		Devengado	Ejercido	Total	Compromisos	Gastos por comprobar	Disponible
03. Coordinación de Asuntos Jurídicos	3,949.2	65.4	3,490.6	3,556.0	95.5	0.0	297.7
04.Dirección de lo contencioso	2,165.8	36.5	1,883.0	1,919.5	103.5	0.0	142.8
05. Dirección de Servicios Legales	2,225.9	42.2	1,801.3	1,843.5	209.0	0.0	173.4
03. La normatividad interna, incluyendo los procedimientos administrativos, se encuentran actualizados	2,196.9	41.9	1,890.7	1,932.6	130.0	0.0	134.2
01. Armonización de la normatividad en materia de ejercicio del gasto con el SIIAD	3.0	0.0	0.0	0.0	3.0	0.0	0.0
02. Operatividad integral del SIIAD	3.0	0.0	0.0	0.0	3.0	0.0	0.0
03. Dirección de Atención a Impugnaciones, Quejas y Procedimientos Administrativos	2,190.8	41.9	1,890.7	1,932.6	123.9	0.0	134.2
03. Fomentar la incorporación y el desarrollo de instrumentos tecnológicos	**14,110.6**	**136.4**	**8,798.4**	**8,934.9**	**4,015.6**	**0.0**	**1,160.1**
04. Los sistemas informáticos están plenamente desarrollados y en operación	2,742.3	70.3	2,494.8	2,565.0	0.0	0.0	177.3
01. Mantenimiento y actualización a los sistemas administrativos y de apoyo a la operación realizados	2,648.6	70.3	2,494.8	2,565.0	0.0	0.0	83.6
02. Nuevas tecnologías incorporadas	93.7	0.0	0.0	0.0	0.0	0.0	93.7
05. El Instituto Electoral del Distrito Federal cuenta con los instrumentos tecnológicos idóneos para el desempeño de sus funciones	11,368.3	66.2	6,303.6	6,369.8	4,015.6	0.0	982.8
01. Mantenimiento y actualización a la infraestructura de cómputo y comunicaciones realizado	11,368.3	66.2	6,303.6	6,369.8	4,015.6	0.0	982.8
04. Fortalecer la imagen del Instituto como órgano autónomo	**9,423.3**	**101.6**	**5,112.7**	**5,214.3**	**1,494.9**	**0.0**	**2,714.2**
06. El Instituto Electoral del Distrito Federal está plenamente identificado y goza de la confianza de la ciudadanía	9,423.3	101.6	5,112.7	5,214.3	1,494.9	0.0	2,714.2

Continúa...

... Continuación

Nombre y número del Resultado/ Subresultado/Actividad institucional	Modificado	Erogado			Por ejercer		
		Devengado	Ejercido	Total	Compromisos	Gastos por comprobar	Disponible
01. Representar al Instituto Electoral del Distrito Federal en eventos de carácter local, nacional e internacional	108.9	0.0	5.3	5.3	28.8	0.0	74.8
02. Comunicación Institucional	1,380.8	19.6	1,003.7	1,023.3	139.3	0.0	218.1
03. Comunicación del quehacer institucional	7,933.7	82.0	4,103.7	4,185.7	1,326.7	0.0	2,421.3
05. Promover la suscripción de acuerdos y convenios	**5,850.0**	**56.5**	**2,923.9**	**2,980.5**	**431.2**	**31.9**	**2,406.4**
07. Se suscribieron los acuerdos y convenios necesarios para optimizar los recursos del Instituto Electoral del Distrito Federal y mejorar su operación	5,850.0	56.5	2,923.9	2,980.5	431.2	31.9	2,406.4
01. Concertación de convenios de apoyo y colaboración	27.4	0.0	0.0	0.0	27.4	0.0	0.0
02. Fortalecimiento Interinstitucional	5,822.6	56.5	2,923.9	2,980.5	403.8	31.9	2,406.4
06. Facilitar a la Ciudadanía el acceso a la información	**4,564.5**	**95.4**	**4,124.5**	**4,219.9**	**169.6**	**0.0**	**175.0**
08. La información de carácter público que genera el Instituto Electoral del Distrito Federal se encuentra a disposición de la ciudadanía para su consulta; atendiendo las solicitudes en forma oportuna y con calidad	4,564.5	95.4	4,124.5	4,219.9	169.6	0.0	175.0
01. La información de carácter público que genera el Instituto Electoral del Distrito Federal se encuentra a disposición de la ciudadanía para su consulta, atendiendo las solicitudes de información pública en forma oportuna, y garantiza la publicación de la información pública de oficio en el sitio institucional de internet a través de la sección de transparencia, así como protege en todo momento los datos personales en posesión del IEDF	3,059.7	62.8	2,856.4	2,919.3	83.9	0.0	56.5
02. Centro de Documentación	934.4	20.7	791.6	812.3	38.1	0.0	84.0
03. Sistema Institucional de Archivos	570.4	11.8	476.5	488.3	47.6	0.0	34.6

Continúa...

... Continuación

Nombre y número del Resultado/ Subresultado/Actividad institucional	Modificado	Erogado			Por ejercer		
		Devengado	Ejercido	Total	Compromisos	Gastos por comprobar	Disponible
07. Fomentar la cultura de rendición de cuentas	**4,355.0**	**89.7**	**4,067.5**	**4,157.3**	**59.8**	**0.0**	**137.9**
09. La información relativa al manejo presupuestal y a los avances programáticos se presenta de manera clara y oportuna	4,355.0	89.7	4,067.5	4,157.3	59.8	0.0	137.9
01. Servicios de gestión financiera y control presupuestal	4,355.0	89.7	4,067.5	4,157.3	59.8	0.0	137.9
08. Favorecer el desarrollo de conocimientos, valores y prácticas democráticas	**15,690.4**	**262.9**	**12,992.9**	**13,255.8**	**967.5**	**0.0**	**1,467.1**
10. El Instituto Electoral del Distrito Federal promueve y participa activamente en los procesos de educación cívica, formación ciudadana y divulgación de conocimientos, valores y practicas necesarios para la vida democrática	15,690.4	262.9	12,992.9	13,255.8	967.5	0.0	1,467.1
01. Elaborar, coordinar y dar seguimiento al plan anual de trabajo editorial institucional	3,780.9	60.8	2,824.4	2,885.3	441.6	0.0	454.1
02. Fortalecimiento de la formación político-electoral de la ciudadanía	2,068.2	31.2	1,446.8	1,478.0	87.3	0.0	502.8
03. Educación para la vida en democracia	4,569.4	78.5	4,183.6	4,262.1	148.2	0.0	159.1
04. Divulgación de la Cultura Democrática y promoción de los derechos político-electorales, quehacer institucional	1,304.7	24.3	1,114.2	1,138.5	144.0	0.0	22.1
05. Acciones de promoción institucional y de divulgación para dar cauce al intercambio de información y experiencias que permitan reflexionar en el contexto social, cultural y político-administrativo, así como en las costumbres y hábitos que detienen o aceleran el avance de la participación ciudadana	501.3	10.6	408.8	419.3	51.7	0.0	30.3
06. Elaborar rutas o conductos para brindar información y capacitación al mayor número de personas	771.3	12.4	670.4	682.8	0.1	0.0	88.4

Continúa...

... Continuación

Nombre y número del Resultado/ Subresultado/Actividad institucional	Modificado	Erogado			Por ejercer		
		Devengado	Ejercido	Total	Compromisos	Gastos por comprobar	Disponible
07. Desarrollar una estrategia integral de acciones de capacitación, educación, asesoría y comunicación a la ciudadanía en general, considerando a los servidores públicos	1,323.9	24.5	1,118.4	1,142.9	94.5	0.0	86.5
08. Promover y supervisar el cumplimiento de las obligaciones y mecanismos institucionales relacionados con el respeto a los derechos humanos e igualdad de género en el ámbito institucional. Promover la coordinación y vinculación interinstitucional con organismos, estatales, nacionales e internacionales enfocados a la promoción y defensa de dichas materias	1,370.7	20.6	1,226.3	1,246.9	0.0	0.0	123.8
09. Impulsar la formación y el desarrollo profesional del personal del Instituto Electoral del Distrito Federal	**6,524.5**	**127.2**	**5,915.6**	**6,042.9**	**149.3**	**0.0**	**332.4**
11. El personal del Instituto Electoral del Distrito Federal se encuentra capacitado para su función y actualizado en sus conocimientos	6,524.5	127.2	5,915.6	6,042.9	149.3	0.0	332.4
01. Ocupación de plazas vacantes del Servicio Profesional Electoral	1,250.2	24.1	1,172.6	1,196.7	22.5	0.0	30.9
02. Ocupación de plazas vacantes de la Rama Administrativa	789.2	14.5	738.0	752.5	15.5	0.0	21.2
03. Formación del Servicio Profesional Electoral	2,657.0	53.4	2,390.0	2,443.4	35.7	0.0	177.9
04. Capacitación del Personal Administrativo	1,828.1	35.2	1,615.1	1,650.3	75.5	0.0	102.3
10. Contribuir al fortalecimiento del régimen de partidos políticos	**213,642.5**	**388.7**	**212,044.9**	**212,433.6**	**133.4**	**10.0**	**1,065.5**
12. La fiscalización de los recursos asignados a los partidos políticos se lleva a cabo de manera imparcial y con estricto apego a derecho	10,733.1	208.3	9,813.6	10,021.9	70.2	0.0	641.0
01. Fiscalización de los informes anuales 2014 de los Partidos Políticos	10,733.1	208.3	9,813.6	10,021.9	70.2	0.0	641.0

Continúa...

... Continuación

Nombre y número del Resultado/ Subresultado/Actividad institucional	Modificado	Erogado			Por ejercer		
		Devengado	Ejercido	Total	Compromisos	Gastos por comprobar	Disponible
13. Las solicitudes y requerimientos de partidos y agrupaciones políticas se atienden con oportunidad y estricto apego a la normatividad aplicable	202,909.4	180.4	202,231.3	202,411.7	63.2	10.0	424.5
01. Fomentar el conocimiento de la norma en materia de derechos y obligaciones	1,590.1	17.3	1,305.1	1,322.4	27.9	4.0	235.8
02. Ministrar el financiamiento público a los partidos políticos	198,770.9	113.5	198,622.4	198,735.9	6.9	2.0	26.2
03. Dar seguimiento a la asignación de tiempos en radio y televisión autorizados por el INE al IEDF	0.4	0.0	0.0	0.0	0.4	0.0	0.0
04. Sustanciar las quejas	2,548.0	49.7	2,303.8	2,353.4	28.1	4.0	162.6
11. Garantizar la organización de los procesos electorales y procedimientos de participación ciudadana	**509,947.9**	**1,288.8**	**372,782.6**	**374,071.4**	**62,912.1**	**456.7**	**72,507.7**
14. Se cumple a cabalidad con las actividades para el Proceso Electoral Local 2014-2015	432,586.8	782.2	337,609.4	338,391.6	61,362.6	456.7	32,375.9
01. Concertación de Convenios de Apoyo y Colaboración para el Proceso Electoral Ordinario 2014-2015	1,250.0	0.0	813.3	813.3	1.9	0.0	434.8
02. Coordinación, Supervisión y evaluación del Proceso Electoral Ordinario 2014-2015	511.1	0.0	412.8	412.8	3.8	0.0	94.5
03. Supervisión y evaluación del Proceso Electoral Ordinario 2014-2015	508.5	0.0	437.3	437.3	1.2	0.0	70.0
04. Supervisión y evaluación del Proceso Electoral Ordinario 2014-2015	567.1	0.0	404.6	404.6	10.8	0.0	151.7
05. Supervisión y Evaluación de la Organización del Proceso Electoral Ordinario 2014-2015	513.4	0.0	389.9	389.9	6.1	0.0	117.4
06. Supervisión y Evaluación del Proceso Electoral Ordinario 2014-2015	509.1	0.0	413.8	413.8	1.8	0.0	93.5

Continúa...

... Continuación

Nombre y número del Resultado/ Subresultado/Actividad institucional	Modificado	Erogado			Por ejercer		
		Devengado	Ejercido	Total	Compromisos	Gastos por comprobar	Disponible
07. Supervisión y Evaluación del Proceso Electoral Ordinario 2014-2015	520.0	0.0	368.4	368.4	12.7	0.0	138.9
08. Coordinación para la organización y desarrollo del Proceso Electoral Local 2014-2015	2,220.3	4.9	1,859.4	1,864.2	107.6	0.0	248.6
09. Gestión Directiva para coordinar y supervisar el cumplimiento de las actividades administrativas vinculadas al Proceso Electoral Ordinario 2014-2015	1,154.8	3.0	1,000.4	1,003.4	84.9	0.0	66.5
10. Operación y control de pago de nóminas del personal eventual que participa en las actividades atinentes al Proceso Electoral Local 2014-2015	2,814.7	8.3	2,305.7	2,314.0	135.4	0.0	365.3
11. Habilitación de inmuebles para el Proceso Electoral y órdenes de servicio	8,435.7	4.1	3,691.9	3,696.0	3,685.9	0.0	1,053.8
12. Gestión directiva para Planear Coordinar y Supervisar el Cumplimiento de las Actividades de Proceso Electoral 2015	1,393.4	2.8	1,244.3	1,247.1	0.0	0.0	146.3
13. Elaborar, coordinar y dar seguimiento al plan anual de trabajo editorial institucional	7,841.0	44.4	3,656.6	3,701.0	3,798.8	0.0	341.3
14. Integración de Mesas Directivas de Casilla de la Elección Local Ordinaria 2015	1,788.8	1.5	1,226.8	1,228.2	6.0	12.0	542.6
15. Divulgación de la cultura democrática y promoción de los derechos político–electorales, Proceso Electoral Ordinario 2014-2015	11,241.2	1.3	5,267.9	5,269.3	5,441.5	0.0	530.4
16. Establecer reglas claras y apegadas a la norma para participar en la contienda electoral	122,482.7	33.0	121,621.6	121,654.6	206.4	6.0	615.8
17. Establecer reglas claras y apegadas a la norma para participar en la contienda electoral	405.5	0.0	380.7	380.7	18.8	6.0	0.0

Continúa...

... Continuación

Nombre y número del Resultado/ Subresultado/Actividad institucional	Modificado	Erogado			Por ejercer		
		Devengado	Ejercido	Total	Compromisos	Gastos por comprobar	Disponible
18. Documentos Técnico normativos en materia de organización, documentación y materiales electorales, productos cartográficos, estadísticos y estudios demográfico-electorales actualizados y/o elaborados relativos al Proceso Electoral Local 2014-2015	54,529.8	16.9	22,421.2	22,438.1	21,437.8	0.0	10,653.9
19. Productos cartográficos y opciones de consulta de información geoestadística socializados y obtención de los insumos registrales para su utilización en los procesos electorales y mecanismos de participación ciudadana	721.3	2.2	392.0	394.3	304.3	0.0	22.8
20. Apoyo a las actividades orientadas al Proceso Electoral Local Ordinario 2014-2015	5,839.1	166.8	3,780.2	3,947.0	1,462.7	0.0	429.4
21. Instrumentos informáticos para el Proceso Electoral Local 2014-2015 incorporados	23,180.0	26.0	6,538.2	6,564.3	14,800.7	0.0	1,815.0
22. Comunicación y gestión institucional durante el Proceso Electoral Ordinario 2014-2015	512.3	0.3	472.6	472.8	11.3	8.0	20.2
23. Planeación y control del trabajo de las direcciones distritales para el desarrollo del Proceso Electoral Ordinario 2014-2015	458.7	1.4	390.8	392.2	57.3	0.0	9.1
24. Supervisión a la integración y funcionamiento de las direcciones y consejos distritales	212.4	0.9	117.7	118.7	66.8	0.0	27.0
25. Atención a Observadores Electorales y Visitantes Extranjeros durante el Proceso Electoral Ordinario 2014-2015	965.5	0.4	602.8	603.2	15.3	0.0	347.0
26. Apoyo documental al Consejo General proceso electoral 2014-2015	209.6	0.5	102.1	102.6	34.4	0.0	72.6
27. Servicios de apoyo logístico para la celebración del proceso electoral 2014-2015	703.8	0.6	317.0	317.6	231.9	19.0	135.3

Continúa...

... Continuación

Nombre y número del Resultado/ Subresultado/Actividad institucional	Modificado	Erogado			Por ejercer		
		Devengado	Ejercido	Total	Compromisos	Gastos por comprobar	Disponible
28. Servicios Jurídicos para el Proceso Electoral Ordinario 2014-2015 y Proceso de Participación Ciudadana 2015	4,886.5	3.1	1,658.4	1,661.5	2,885.0	6.0	333.9
29. Capacitación a Consejeros Electorales Distritales	998.3	0.0	747.8	747.8	9.6	0.0	240.9
30. Coordinación de los apoyos solicitados a la Contraloría General en el Marco del Proceso Electoral Ordinario 2014-2015	1,519.3	0.0	1,075.2	1,075.2	112.8	0.0	331.4
31. Fiscalización de los Informes de las organizaciones de observadores electorales	1,692.5	0.0	1,401.2	1,401.2	34.9	0.0	256.4
32. Fiscalización de los informes de los aspirantes a candidatos independientes locales	189.6	0.0	6.0	6.0	69.6	6.0	108.0
33-72. Operación en el ámbito distrital de los programas institucionales, para garantizar la realización de las elecciones locales 2014-2015	169,494.2	459.9	150,360.0	150,819.9	6,292.1	393.7	11,988.5
73. Cumplimiento del Convenio General de Coordinación suscrito entre el IEDF y el Instituto Nacional Electoral	788.1	0.0	507.5	507.5	12.7	0.0	267.9
74. Asistencia técnica-operativa de apoyo al Proceso Electoral Local 2014-2015	1,528.2	0.0	1,223.2	1,223.2	0.0	0.0	305.0
15. Se cumple a cabalidad con las actividades orientadas a la organización del procedimiento de Consulta Ciudadana de Presupuesto Participativo 2016	4,402.1	24.7	2,594.8	2,619.6	1,483.4	0.0	299.1
01. Concertación de Convenios de apoyo y colaboración para el ejercicio de participación ciudadana	15.7	0.0	0.0	0.0	15.7	0.0	0.0
02. Coordinación, supervisión y evaluación de la Consulta de Presupuesto Participativo 2016	2.5	0.0	0.0	0.0	2.5	0.0	0.0

Continúa...

... Continuación

Nombre y número del Resultado/ Subresultado/Actividad institucional	Modificado	Erogado			Por ejercer		
		Devengado	Ejercido	Total	Compromisos	Gastos por comprobar	Disponible
03. Supervisión y Evaluación de la Consulta sobre el Presupuesto Participativo 2016	0.1	0.0	0.0	0.0	0.1	0.0	0.0
04. Supervisión y evaluación del proceso de la consulta ciudadana del Presupuesto Participativo 2016	3.0	0.0	0.0	0.0	3.0	0.0	0.0
05. Supervisión y Evaluación de la Consulta de Presupuesto Participativo 2016	3.0	0.0	0.0	0.0	3.0	0.0	0.0
06. Supervisión y Evaluación de la Consulta de Presupuesto Participativo 2016	4.0	0.0	0.0	0.0	4.0	0.0	0.0
07. Supervisión y evaluación de los procedimientos de Participación Ciudadana	0.0	0.0	0.0	0.0	0.0	0.0	0.0
08. Operación y control de pago de nóminas del personal eventual que participa en las actividades orientadas a la organización del procedimiento de consulta ciudadana de Presupuesto Participativo 2016	0.0	0.0	0.0	0.0	0.0	0.0	0.0
09. Seguimiento a las actividades de la Consulta de Participación Ciudadana	0.0	0.0	0.0	0.0	0.0	0.0	0.0
10. Elaborar, coordinar y dar seguimiento al plan anual de trabajo editorial institucional	110.0	0.0	0.0	0.0	0.0	0.0	110.0
11. Coordinar la Capacitación para la Consulta Ciudadana sobre el Presupuesto Participativo 2016	0.0	0.0	0.0	0.0	0.0	0.0	0.0
12. Divulgación de la cultura democrática y promoción de los derechos político–electorales, Consulta ciudadana sobre presupuesto participativo 2016	0.0	0.0	0.0	0.0	0.0	0.0	0.0

Continúa...

... Continuación

Nombre y número del Resultado/ Subresultado/Actividad institucional	Modificado	Erogado			Por ejercer		
		Devengado	Ejercido	Total	Compromisos	Gastos por comprobar	Disponible
13. Materiales electivos preparados, modelos de documentación innovados y documentos técnicos normativos actualizados en materia de organización, para la Consulta Ciudadana para el Presupuesto Participativo 2016, así como la estadística de resultados elaborada y diagnóstico del Marco Geográfico de Participación Ciudadana 2013, para su actualización en 2016	1,324.7	0.0	5.9	5.9	1,195.3	0.0	123.5
14. Organizar e implementar la Consulta Ciudadana sobre Presupuesto Participativo 2016	36.6	0.0	0.4	0.4	0.2	0.0	36.0
15. Apoyo a las actividades orientadas a difundir la Consulta Ciudadana para el Presupuesto Participativo 2016	8.8	0.0	0.0	0.0	8.8	0.0	0.0
16. Instrumentos informáticos para el procedimiento de Consulta Ciudadana de Presupuesto Participativo 2016 incorporados	0.0	0.0	0.0	0.0	0.0	0.0	0.0
17. Planeación y coordinación del trabajo de las direcciones distritales para el instrumento de Participación Ciudadana	17.8	0.0	1.0	1.0	16.7	0.0	0.0
18. Supervisión al trabajo de las direcciones distritales para el desarrollo de la Consulta Ciudadana para definir los proyectos específicos en los que se aplicarán los recursos del presupuesto participativo correspondiente al ejercicio fiscal 2016	8.4	0.0	0.0	0.0	8.4	0.0	0.0
19. Apoyo documental al Consejo General, Consulta Ciudadana sobre Presupuesto Participativo 2016	17.1	0.0	0.2	0.2	13.3	0.0	3.6
20. Servicios de Apoyo Logístico para la celebración de la Consulta Ciudadana sobre presupuesto participativo 2016	14.7	0.0	0.5	0.5	13.1	0.0	1.1

Continúa...

... Continuación

Nombre y número del Resultado/ Subresultado/Actividad institucional	Modificado	Erogado			Por ejercer		
		Devengado	Ejercido	Total	Compromisos	Gastos por comprobar	Disponible
21. Atención a Observadores durante la Consulta Ciudadana sobre presupuesto participativo 2016	9.2	0.0	0.0	0.0	9.2	0.0	0.0
22-61. Operación en el ámbito distrital de las etapas de los Procesos e instrumentos de Participación Ciudadana	2,826.4	24.7	2,586.8	2,611.5	189.9	0.0	24.9
16. Se cumple a cabalidad con las actividades orientadas a la investigación, actualización, innovación y mejora de los elementos técnico-electorales para la preparación y desarrollo de futuros procesos electorales	907.2	0.0	10.0	10.0	66.1	0.0	831.0
01. Documentos para la planeación, programación y presupuestación 2016, en materia de organización y geoestadística electoral actualizados	7.7	0.0	0.0	0.0	7.7	0.0	0.0
02. Materiales y documentación optimizada para ejercicios democráticos en el Distrito Federal	899.4	0.0	10.0	10.0	58.4	0.0	831.0
19. Se cumple a cabalidad con las actividades para el proceso electoral local 2014-2015 (Ampliación Líquida)	72,051.8	481.9	32,568.3	33,050.2	0.0	0.0	39,001.7
01. Operación y control de pago de nóminas del personal de estructura y eventual que participa en las actividades atinentes al Proceso Electoral Local 2014-2015 (Ampliación Líquida)	72,051.8	481.9	32,568.3	33,050.2	0.0	0.0	39,001.7
20. Se cumple a cabalidad con las actividades orientadas a la organización del procedimiento de Consulta Ciudadana de Presupuesto Participativo 2016 (Ampliación Líquida)	0.0	0.0	0.0	0.0	0.0	0.0	0.0
01. Operación y control de pago de nóminas del personal de estructura y eventual que participa en las actividades orientadas a la organización del procedimiento de Consulta Ciudadana de Presupuesto Participativo 2016 (Ampliación Líquida)	0.0	0.0	0.0	0.0	0.0	0.0	0.0

Continúa...

... Continuación

Nombre y número del Resultado/ Subresultado/Actividad institucional	Modificado	Erogado			Por ejercer		
		Devengado	Ejercido	Total	Compromisos	Gastos por comprobar	Disponible
12. Asegurar el buen funcionamiento de los instrumentos de participación ciudadana	**2,426.5**	**0.0**	**342.8**	**342.8**	**1,996.3**	**0.0**	**87.4**
17. Los Comités Ciudadanos y los Consejos de los Pueblos reciben el apoyo necesario para el cumplimiento de sus atribuciones	2,426.5	0.0	342.8	342.8	1,996.3	0.0	87.4
01. Evaluación del desempeño de los comités y consejos difundida	15.0	0.0	0.0	0.0	0.0	0.0	15.0
02. Instrumentos de evaluación de los comités y consejos adecuados	250.0	0.0	0.0	0.0	239.6	0.0	10.4
03. Desempeño de los comités y consejos evaluado	250.0	0.0	0.0	0.0	238.0	0.0	12.0
04. Registrar y fomentar a las Organizaciones Ciudadanas del Distrito Federal	50.0	0.0	0.0	0.0	0.0	0.0	50.0
05. Fortalecer la atención, la orientación y los apoyos a los Órganos de Representación Ciudadana y Organizaciones Ciudadanas	1,861.5	0.0	342.8	342.8	1,518.7	0.0	0.0
Total:	**1,022,656.9**	**6,030.6**	**818,164.5**	**824,195.2**	**95,233.6**	**574.5**	**102,653.6**

Fuente: Secretaría Administrativa, *Saldos de cierre presupuestal al 30 de junio de 2015,* julio de 2015.
Notas: Las sumas de los saldos parciales puede no coincidir con el total debido al redondeo.

Anexo 3

Presupuesto del Instituto Electoral de Distrito Federal, ejercido por programa institucional, al 30 de junio de 2015

(Miles de pesos)

Unidad Responsable, Responsable Operativo, Resultado, Subresultado y Actividad Institucional	Modificado	Erogado			Por ejercer		
		Devengado	Ejercido	Total	Compromisos	Gastos por comprobar	Disponible
01 Modernización, Simplificación y Desconcentración Administrativa del Instituto	**6.1**	**0.0**	**0.0**	**0.0**	**6.1**	**0.0**	**0.0**
04 01 02 03 01 Armonización de la normatividad en materia de ejercicio del gasto con el SIIAD	3.0	0.0	0.0	0.0	3.0	0.0	0.0
04 01 02 03 02 Operatividad integral del SIIAD	3.0	0.0	0.0	0.0	3.0	0.0	0.0
02 Uso y optimización de los recursos financieros, humanos y materiales	**42,605.9**	**161.0**	**15,697.6**	**15,858.6**	**16,695.3**	**18.9**	**10,033.1**
04 03 01 01 13 Servicios de mantenimiento preventivo y correctivo, atendidos por tipo de prioridad; actualización del inventario y su registro en el SIIAD y; organización para la adquisición y/o arrendamiento de bienes inmuebles para los Órganos Desconcentrados	40,249.2	114.1	13,485.2	13,599.4	16,693.1	18.9	9,938.0
04 03 02 02 01 Seguimiento al Programa Anual de Adquisiciones, Arrendamientos y Servicios 2015 (PAAAS), aplicado	2,354.4	46.9	2,212.4	2,259.2	0.0	0.0	95.2
04 03 02 02 02 Estrategia institucional de promoción de la activación física y del conocimiento de los principios básicos de protección civil	2.2	0.0	0.0	0.0	2.2	0.0	0.0
03 Uso de Instrumentos Informáticos	**37,290.5**	**162.5**	**15,336.6**	**15,499.1**	**18,816.3**	**0.0**	**2,975.1**
10 02 03 04 01 Mantenimiento y actualización a los sistemas administrativos y de apoyo a la operación realizados	2,648.6	70.3	2,494.8	2,565.0	0.0	0.0	83.6
10 02 03 04 02 Nuevas tecnologías incorporadas	93.7	0.0	0.0	0.0	0.0	0.0	93.7
10 02 03 05 01 Mantenimiento y actualización a la infraestructura de cómputo y comunicaciones realizados	11,368.3	66.2	6,303.6	6,369.8	4,015.6	0.0	982.8
10 02 11 14 21 Instrumentos informáticos para el Proceso Electoral Local 2014-2015 incorporados	23,180.0	26.0	6,538.2	6,564.3	14,800.7	0.0	1,815.0

Continúa...

... Continuación

Unidad Responsable, Responsable Operativo, Resultado, Subresultado y Actividad Institucional	Modificado	Erogado			Por ejercer		
		Devengado	Ejercido	Total	Compromisos	Gastos por comprobar	Disponible
10 02 11 15 16 Instrumentos informáticos para el procedimiento de Consulta Ciudadana de Presupuesto Participativo 2016 incorporados	0.0	0.0	0.0	0.0	0.0	0.0	0.0
04 Reclutamiento y Selección del Servicio Profesional Electoral	**1,250.2**	**24.1**	**1,172.6**	**1,196.7**	**22.5**	**0.0**	**30.9**
13 02 09 11 01 Ocupación de Plazas Vacantes del Servicio Profesional Electoral	1,250.2	24.1	1,172.6	1,196.7	22.5	0.0	30.9
05 Formación y Desarrollo del Personal del Servicio Profesional Electoral	**2,657.0**	**53.4**	**2,390.0**	**2,443.4**	**35.7**	**0.0**	**177.9**
13 03 09 11 03 Formación del Servicio Profesional Electoral	2,657.0	53.4	2,390.0	2,443.4	35.7	0.0	177.9
06 Selección e Ingreso del Personal Administrativo del Instituto Electoral	**789.2**	**14.5**	**738.0**	**752.5**	**15.5**	**0.0**	**21.2**
13 02 09 11 02 Ocupación de Plazas Vacantes de la Rama Administrativa	789.2	14.5	738.0	752.5	15.5	0.0	21.2
07 Capacitación y Actualización del Personal Administrativo	**1,828.1**	**35.2**	**1,615.1**	**1,650.3**	**75.5**	**0.0**	**102.3**
13 03 09 11 04 Capacitación del Personal Administrativo	1,828.1	35.2	1,615.1	1,650.3	75.5	0.0	102.3
08 Las actividades en materia de Capacitación para los mecanismos de Participación Ciudadana	**2,068.2**	**31.2**	**1,446.8**	**1,478.0**	**87.3**	**0.0**	**502.8**
05 02 08 10 02 Fortalecimiento de la formación político-electoral de la ciudadanía	2,068.2	31.2	1,446.8	1,478.0	87.3	0.0	502.8
05 02 11 15 11 Coordinar la Capacitación para la Consulta Ciudadana sobre el Presupuesto Participativo 2016	0.0	0.0	0.0	0.0	0.0	0.0	0.0
09 Educación Cívica	**17,115.3**	**104.1**	**10,565.8**	**10,669.9**	**5,733.8**	**0.0**	**711.6**
05 03 08 10 03 Educación para la Vida en Democracia	4,569.4	78.5	4,183.6	4,262.1	148.2	0.0	159.1
05 03 08 10 04 Divulgación de la Cultura Democrática y promoción de los derechos político-electorales, quehacer institucional	1,304.7	24.3	1,114.2	1,138.5	144.0	0.0	22.1
05 03 11 14 15 Divulgación de la cultura democrática y promoción de los derechos político–electorales, Proceso Electoral Ordinario 2014-2015	11,241.2	1.3	5,267.9	5,269.3	5,441.5	0.0	530.4

Continúa...

... Continuación

Unidad Responsable, Responsable Operativo, Resultado, Subresultado y Actividad Institucional	Modificado	Erogado			Por ejercer		
		Devengado	Ejercido	Total	Compromisos	Gastos por comprobar	Disponible
05 03 11 15 12 Divulgación de la cultura democrática y promoción de los derechos político–electorales, Consulta ciudadana sobre presupuesto participativo 2016	0.0	0.0	0.0	0.0	0.0	0.0	0.0
10 Participación Ciudadana	**1,948.1**	**0.0**	**343.2**	**343.2**	**1,518.9**	**0.0**	**86.0**
08 03 11 15 14 Organizar e implementar la Consulta Ciudadana sobre Presupuesto Participativo 2016	36.6	0.0	0.4	0.4	0.2	0.0	36.0
08 03 12 17 04 Registrar y fomentar a las Organizaciones Ciudadanas del Distrito Federal	50.0	0.0	0.0	0.0	0.0	0.0	50.0
08 03 12 17 05 Fortalecer la atención, la orientación y los apoyos a los Órganos de Representación Ciudadana y Organizaciones Ciudadanas	1,861.5	0.0	342.8	342.8	1,518.7	0.0	0.0
12 Vinculación y Fortalecimiento de las Asociaciones Políticas	**325,797.7**	**213.4**	**324,233.5**	**324,446.9**	**288.4**	**22.0**	**1,040.4**
06 02 10 13 01 Fomentar el conocimiento de la norma en materia de derechos y obligaciones	1,590.1	17.3	1,305.1	1,322.4	27.9	4.0	235.8
06 02 10 13 02 Ministrar el financiamiento público a los partidos políticos	198,770.9	113.5	198,622.4	198,735.9	6.9	2.0	26.2
06 02 10 13 03 Dar seguimiento a la asignación de tiempos en radio y televisión autorizados por el INE al IEDF	0.4	0.0	0.0	0.0	0.4	0.0	0.0
06 02 11 14 16 Establecer reglas claras y apegadas a la norma para participar en la contienda electoral	122,482.7	33.0	121,621.6	121,654.6	206.4	6.0	615.8
06 03 10 13 04 Sustanciar las quejas	2,548.0	49.7	2,303.8	2,353.4	28.1	4.0	162.6
06 03 11 14 17 Establecer reglas claras y apegadas a la norma para participar en la contienda electoral	405.5	0.0	380.7	380.7	18.8	6.0	0.0
13 Promoción y desarrollo de los principios rectores de la participación ciudadana	**501.3**	**10.6**	**408.8**	**419.3**	**51.7**	**0.0**	**30.3**
08 02 08 10 05 Acciones de promoción institucional y de divulgación para dar cauce al intercambio de información y experiencias que permitan reflexionar en el contexto social, cultural y político-administrativo, así como en las costumbres y hábitos que detienen o aceleran el avance de la participación ciudadana	501.3	10.6	408.8	419.3	51.7	0.0	30.3

Continúa...

... Continuación

Unidad Responsable, Responsable Operativo, Resultado, Subresultado y Actividad Institucional	Modificado	Erogado			Por ejercer		
		Devengado	Ejercido	Total	Compromisos	Gastos por comprobar	Disponible
14 Capacitación, educación, asesoría y comunicación sobre las atribuciones de los Órganos de Representación Ciudadana, Organizaciones Ciudadanas y Ciudadanía en General	**2,095.2**	**36.9**	**1,788.8**	**1,825.7**	**94.6**	**0.0**	**174.9**
08 02 08 10 06 Elaborar rutas o conductos para brindar información y capacitación al mayor número de personas	771.3	12.4	670.4	682.8	0.1	0.0	88.4
08 02 08 10 07 Desarrollar una estrategia integral de acciones de capacitación, educación, asesoría y comunicación a la ciudadanía en general, considerando a los servidores públicos	1,323.9	24.5	1,118.4	1,142.9	94.5	0.0	86.5
15 Evaluación del desempeño de los Comités Ciudadanos	**515.0**	**0.0**	**0.0**	**0.0**	**477.6**	**0.0**	**37.4**
08 03 12 17 01 Evaluación del desempeño de los comités y consejos difundida	15.0	0.0	0.0	0.0	0.0	0.0	15.0
08 03 12 17 02 Instrumentos de evaluación de los comités y consejos adecuados	250.0	0.0	0.0	0.0	239.6	0.0	10.4
08 03 12 17 03 Desempeño de los comités y consejos evaluado	250.0	0.0	0.0	0.0	238.0	0.0	12.0
16 Programa General de Derechos humanos, equidad de género y el derecho a la no discriminación	**1,370.7**	**20.6**	**1,226.3**	**1,246.9**	**0.0**	**0.0**	**123.8**
17 03 08 10 08 Promover y supervisar el cumplimiento de las obligaciones y mecanismos institucionales relacionados con el respeto a los derechos humanos e igualdad de género en el ámbito institucional. Promover la coordinación y vinculación interinstitucional con organismos, estatales, nacionales e internacionales enfocados a la promoción y defensa de dichas materias	1,370.7	20.6	1,226.3	1,246.9	0.0	0.0	123.8
17 Programa General de Organización y Funcionamiento	**185,259.1**	**3,190.9**	**166,299.7**	**169,490.6**	**5,856.2**	**57.0**	**9,855.4**

Continúa...

... Continuación

Unidad Responsable, Responsable Operativo, Resultado, Subresultado y Actividad Institucional	Modificado	Erogado			Por ejercer		
		Devengado	Ejercido	Total	Compromisos	Gastos por comprobar	Disponible
01 01 01 01 01 Dirección, seguimiento y evaluación de la gestión institucional	7,679.2	121.6	7,217.6	7,339.2	147.3	0.0	192.6
02 01 01 01 02 Coordinación, supervisión y evaluación institucional	4,559.3	72.4	4,121.9	4,194.3	74.5	0.0	290.6
02 02 01 01 03 Supervisión y Evaluación Institucional	4,552.2	74.1	4,244.6	4,318.7	42.2	0.0	191.4
02 03 01 01 04 Supervisión y evaluación institucional	4,496.1	72.7	3,864.2	3,937.0	62.8	0.0	496.3
02 04 01 01 05 Supervisión y Evaluación Institucional	4,524.6	59.8	4,216.6	4,276.4	41.4	0.0	206.9
02 05 01 01 06 Supervisión y Evaluación Institucional	4,540.1	78.6	4,266.6	4,345.2	40.0	0.0	155.0
02 06 01 01 07 Supervisión y evaluación institucional	4,543.2	81.0	4,095.6	4,176.7	57.3	35.0	274.1
03 01 01 01 08 Coordinación Ejecutiva	8,944.0	149.5	7,883.9	8,033.5	427.7	0.0	482.8
04 01 01 01 09 Gestión de la planeación operativa del Instituto Electoral del Distrito Federal para el ejercicio fiscal 2016	1,109.8	25.3	1,056.7	1,082.0	12.1	0.0	15.7
04 01 01 01 10 Sistema integral de seguimiento y evaluación a la gestión institucional	41.7	-1.6	1.6	0.0	40.6	0.0	1.1
04 01 01 01 11 Gestión Directiva para coordinar y supervisar el cumplimiento de las actividades institucionales de la Secretaría Administrativa	3,069.1	50.8	2,935.4	2,986.1	49.8	0.0	33.2
04 02 01 01 12 Operación y control de pago de nóminas, prestaciones y enteros institucionales	4,380.3	72.6	3,753.5	3,826.1	221.6	0.0	332.6
04 02 01 18 01 Operación y control de pago de nóminas, prestaciones y enteros institucionales (Ampliación Líquida)	0.0	0.0	0.0	0.0	0.0	0.0	0.0
05 01 01 01 14 Gestión directiva para coordinar y supervisar el cumplimiento de las actividades de la DEECyC	3,503.7	54.8	3,106.8	3,161.6	189.7	0.0	152.3
06 01 01 01 15 Planeación, coordinación, supervisión y control de las actividades institucionales de la Dirección Ejecutiva de Asociaciones Políticas	3,068.7	46.4	2,725.4	2,771.8	43.9	1.0	252.0

Continúa...

... Continuación

Unidad Responsable, Responsable Operativo, Resultado, Subresultado y Actividad Institucional	Modificado	Erogado			Por ejercer		
		Devengado	Ejercido	Total	Compromisos	Gastos por comprobar	Disponible
07 01 01 01 16 Proceso mejorado de planeación, dirección, coordinación, gestión, control y seguimiento, para garantizar el cumplimiento de las actividades institucionales inherentes al Programa de Organización y Geoestadística Electoral 2015	13,277.6	241.3	11,752.7	11,994.0	190.9	0.0	1,092.7
08 01 01 01 17 Coordinar la planeación, gestión, aplicación y seguimiento de las actividades institucionales establecidas en los programas en materia de participación ciudadana 2015	7,790.6	152.9	6,916.3	7,069.3	122.7	0.0	598.6
10 01 01 01 18 Gestión y control de los instrumentos informáticos organizados	1,442.2	19.7	1,235.8	1,255.5	115.5	0.0	71.1
11 01 01 01 19 Comunicación y Gestión Institucional	1,334.8	27.4	1,231.9	1,259.3	9.7	0.0	65.9
11 02 01 01 20 Supervisión a la integración y funcionamiento de las direcciones distritales	835.1	15.5	727.0	742.6	31.5	0.0	61.0
11 02 01 01 21 Planeación y coordinación del trabajo de las direcciones distritales y su vinculación con órganos centrales	1,273.5	24.2	1,048.1	1,072.3	52.5	0.0	148.6
11 03 01 01 22 Apoyo documental al Consejo General	957.4	18.4	873.7	892.1	37.4	0.0	28.0
11 03 01 01 23 Servicios de apoyo logístico	3,841.8	62.9	2,905.9	2,968.7	351.5	21.0	500.5
11 03 06 08 02 Centro de Documentación	934.4	20.7	791.6	812.3	38.1	0.0	84.0
12 01 02 02 03 Coordinación de Asuntos Jurídicos	3,949.2	65.4	3,490.6	3,556.0	95.5	0.0	297.7
12 02 02 03 03 Dirección de Atención a Impugnaciones, Quejas y Procedimientos Administrativos	2,190.8	41.9	1,890.7	1,932.6	123.9	0.0	134.2
12 03 02 02 04 Dirección de lo Contencioso	2,165.8	36.5	1,883.0	1,919.5	103.5	0.0	142.8
12 04 02 02 05 Dirección de Servicios Legales	2,225.9	42.2	1,801.3	1,843.5	209.0	0.0	173.4
16 01 01 01 28 Operación en el ámbito distrital de los programas institucionales	2,111.5	39.0	1,891.8	1,930.8	68.5	0.0	112.2
16 02 01 01 29 Operación en el ámbito distrital de los programas institucionales	2,069.4	34.0	1,920.5	1,954.5	68.5	0.0	46.4

Continúa...

... Continuación

Unidad Responsable, Responsable Operativo, Resultado, Subresultado y Actividad Institucional	Modificado	Erogado			Por ejercer		
		Devengado	Ejercido	Total	Compromisos	Gastos por comprobar	Disponible
16 03 01 01 30 Operación en el ámbito distrital de los programas institucionales	1,977.3	38.8	1,742.2	1,781.0	68.5	0.0	127.7
16 04 01 01 31 Operación en el ámbito distrital de los programas institucionales	2,089.8	44.8	1,931.6	1,976.5	68.5	0.0	44.8
16 05 01 01 32 Operación en el ámbito distrital de los programas institucionales	2,300.1	39.1	2,111.6	2,150.7	68.5	0.0	80.8
16 06 01 01 33 Operación en el ámbito distrital de los programas institucionales	1,995.9	34.5	1,826.4	1,860.9	68.5	0.0	66.4
16 07 01 01 34 Operación en el ámbito distrital de los programas institucionales	2,054.1	40.8	1,942.1	1,982.9	68.5	0.0	2.6
16 08 01 01 35 Operación en el ámbito distrital de los programas institucionales	2,131.9	32.7	1,934.1	1,966.8	68.5	0.0	96.5
16 09 01 01 36 Operación en el ámbito distrital de los programas institucionales	2,009.0	40.1	1,803.4	1,843.5	68.5	0.0	97.0
16 10 01 01 37 Operación en el ámbito distrital de los programas institucionales	2,177.4	36.1	2,042.2	2,078.3	68.5	0.0	30.6
16 11 01 01 38 Operación en el ámbito distrital de los programas institucionales	2,216.6	36.5	2,019.8	2,056.3	68.5	0.0	91.8
16 12 01 01 39 Operación en el ámbito distrital de los programas institucionales	2,143.4	38.3	1,989.9	2,028.3	68.5	0.0	46.6
16 13 01 01 40 Operación en el ámbito distrital de los programas institucionales	2,274.5	36.3	2,114.7	2,151.0	68.5	0.0	54.9
16 14 01 01 41 Operación en el ámbito distrital de los programas institucionales	1,989.3	36.5	1,804.8	1,841.2	68.5	0.0	79.6
16 15 01 01 42 Operación en el ámbito distrital de los programas institucionales	2,023.6	33.6	1,840.9	1,874.5	68.5	0.0	80.6
16 16 01 01 43 Operación en el ámbito distrital de los programas institucionales	1,987.8	36.2	1,828.7	1,864.9	68.5	0.0	54.4
16 17 01 01 44 Operación en el ámbito distrital de los programas institucionales	2,236.6	44.5	2,065.4	2,109.9	97.3	0.0	29.4
16 18 01 01 45 Operación en el ámbito distrital de los programas institucionales	2,283.0	47.0	2,149.0	2,196.0	68.5	0.0	18.5
16 19 01 01 46 Operación en el ámbito distrital de los programas institucionales	2,181.1	42.1	2,012.2	2,054.4	68.5	0.0	58.2
16 20 01 01 47 Operación en el ámbito distrital de los programas institucionales	2,199.2	32.0	1,950.3	1,982.2	68.5	0.0	148.5

Continúa...

... Continuación

Unidad Responsable, Responsable Operativo, Resultado, Subresultado y Actividad Institucional	Modificado	Erogado			Por ejercer		
		Devengado	Ejercido	Total	Compromisos	Gastos por comprobar	Disponible
16 21 01 01 48 Operación en el ámbito distrital de los programas institucionales	2,098.3	28.0	1,800.2	1,828.1	148.9	0.0	121.3
16 22 01 01 49 Operación en el ámbito distrital de los programas institucionales	2,089.4	33.3	1,917.5	1,950.8	68.5	0.0	70.1
16 23 01 01 50 Operación en el ámbito distrital de los programas institucionales	2,061.9	36.1	1,890.4	1,926.5	68.5	0.0	66.9
16 24 01 01 51 Operación en el ámbito distrital de los programas institucionales	2,239.4	37.3	2,125.7	2,163.0	68.5	0.0	7.8
16 25 01 01 52 Operación en el ámbito distrital de los programas institucionales	2,115.3	33.4	1,806.5	1,839.9	141.6	0.0	133.8
16 26 01 01 53 Operación en el ámbito distrital de los programas institucionales	2,021.3	30.9	1,721.1	1,752.0	68.5	0.0	200.8
16 27 01 01 54 Operación en el ámbito distrital de los programas institucionales	2,042.0	22.4	1,660.7	1,683.1	68.5	0.0	290.3
16 28 01 01 55 Operación en el ámbito distrital de los programas institucionales	1,921.6	38.4	1,767.7	1,806.0	68.5	0.0	47.0
16 29 01 01 56 Operación en el ámbito distrital de los programas institucionales	2,055.7	41.3	1,795.5	1,836.8	68.5	0.0	150.4
16 30 01 01 57 Operación en el ámbito distrital de los programas institucionales	2,000.7	26.4	1,685.7	1,712.1	68.5	0.0	220.1
16 31 01 01 58 Operación en el ámbito distrital de los programas institucionales	2,172.8	36.6	2,026.8	2,063.4	68.5	0.0	40.9
16 32 01 01 59 Operación en el ámbito distrital de los programas institucionales	2,202.9	37.1	2,063.4	2,100.4	68.5	0.0	34.0
16 33 01 01 60 Operación en el ámbito distrital de los programas institucionales	1,741.2	29.5	1,461.2	1,490.7	68.5	0.0	182.0
16 34 01 01 61 Operación en el ámbito distrital de los programas institucionales	1,828.5	23.2	1,481.1	1,504.3	68.5	0.0	255.7
16 35 01 01 62 Operación en el ámbito distrital de los programas institucionales	1,942.2	38.0	1,785.7	1,823.7	68.5	0.0	49.9
16 36 01 01 63 Operación en el ámbito distrital de los programas institucionales	2,182.2	39.3	2,019.9	2,059.2	68.5	0.0	54.5
16 37 01 01 64 Operación en el ámbito distrital de los programas institucionales	2,130.6	47.7	1,973.9	2,021.6	68.5	0.0	40.5
16 38 01 01 65 Operación en el ámbito distrital de los programas institucionales	2,329.5	42.3	2,216.9	2,259.2	68.5	0.0	1.8

Continúa...

... Continuación

Unidad Responsable, Responsable Operativo, Resultado, Subresultado y Actividad Institucional	Modificado	Erogado			Por ejercer		
		Devengado	Ejercido	Total	Compromisos	Gastos por comprobar	Disponible
16 39 01 01 66 Operación en el ámbito distrital de los programas institucionales	2,174.5	35.1	2,030.6	2,065.7	68.5	0.0	40.3
16 40 01 01 67 Operación en el ámbito distrital de los programas institucionales	2,226.4	44.7	2,108.5	2,153.2	68.5	0.0	4.7
20 Programa General de Comunicación Social e Imagen Institucional	**9,450.7**	**101.6**	**5,112.7**	**5,214.3**	**1,522.3**	**0.0**	**2,714.2**
01 01 04 06 01 Representar al Instituto Electoral del Distrito Federal en eventos de carácter Local, Nacional e Internacional	108.9	0.0	5.3	5.3	28.8	0.0	74.8
01 01 05 07 01 Concertación de Convenios de Apoyo y Colaboración	27.4	0.0	0.0	0.0	27.4	0.0	0.0
09 01 04 06 02 Comunicación Institucional	1,380.8	19.6	1,003.7	1,023.3	139.3	0.0	218.1
09 03 04 06 03 Comunicación del quehacer institucional	7,933.7	82.0	4,103.7	4,185.7	1,326.7	0.0	2,421.3
21 Programa General de Transparencia y Rendición de Cuentas	**7,414.6**	**152.6**	**6,924.0**	**7,076.5**	**143.7**	**0.0**	**194.4**
04 02 07 09 01 Servicios de gestión financiera y control presupuestal	4,355.0	89.7	4,067.5	4,157.3	59.8	0.0	137.9
09 02 06 08 01 La información de carácter público que genera el Instituto Electoral del Distrito Federal se encuentra a disposición de la ciudadanía para su consulta, atendiendo las solicitudes de información pública en forma oportuna, y garantiza la publicación de la información pública de oficio en el sitio institucional de Internet a través de la sección de transparencia, así como protege en todo momento los datos personales en posesión del IEDF	3,059.7	62.8	2,856.4	2,919.3	83.9	0.0	56.5
23 Programa General de Asociaciones Políticas	**10,733.1**	**208.3**	**9,813.6**	**10,021.9**	**70.2**	**0.0**	**641.0**
15 02 10 12 01 Fiscalización de los informes anuales 2014 de los Partidos Políticos	10,733.1	208.3	9,813.6	10,021.9	70.2	0.0	641.0
24 Programa General de Organización de los Procesos Electorales y de Participación Ciudadana	**343,652.5**	**1,184.1**	**234,569.3**	**235,753.4**	**38,636.1**	**444.7**	**68,818.3**
01 01 11 14 01 Concertación de Convenios de Apoyo y Colaboración para el Proceso Electoral Ordinario 2014-2015	1,250.0	0.0	813.3	813.3	1.9	0.0	434.8

Continúa...

... Continuación

Unidad Responsable, Responsable Operativo, Resultado, Subresultado y Actividad Institucional	Modificado	Erogado			Por ejercer		
		Devengado	Ejercido	Total	Compromisos	Gastos por comprobar	Disponible
01 01 11 15 01 Concertación de Convenios de Apoyo y Colaboración para el ejercicio de Participación Ciudadana	15.7	0.0	0.0	0.0	15.7	0.0	0.0
02 01 11 14 02 Coordinación, Supervisión y evaluación del Proceso Electoral Ordinario 2014-2015	511.1	0.0	412.8	412.8	3.8	0.0	94.5
02 01 11 15 02 Coordinación, supervisión y evaluación de la Consulta de Presupuesto Participativo 2016	2.5	0.0	0.0	0.0	2.5	0.0	0.0
02 02 11 14 03 Supervisión y Evaluación del Proceso Electoral Ordinario 2014-2015	508.5	0.0	437.3	437.3	1.2	0.0	70.0
02 02 11 15 03 Supervisión y Evaluación de la Consulta Ciudadana sobre el Presupuesto Participativo 2016	0.1	0.0	0.0	0.0	0.1	0.0	0.0
02 03 11 14 04 Supervisión y evaluación del Proceso Electoral Ordinario 2014-2015	567.1	0.0	404.6	404.6	10.8	0.0	151.7
02 03 11 15 04 Supervisión y evaluación del proceso de la consulta ciudadana del Presupuesto Participativo 2016	3.0	0.0	0.0	0.0	3.0	0.0	0.0
02 04 11 14 05 Supervisión y Evaluación de la Organización del Proceso Electoral Ordinario 2014-2015	513.4	0.0	389.9	389.9	6.1	0.0	117.4
02 04 11 15 05 Supervisión y Evaluación de la Consulta de Presupuesto Participativo 2016	3.0	0.0	0.0	0.0	3.0	0.0	0.0
02 05 1114 06 Supervisión y Evaluación del Proceso Electoral Ordinario 2014-2015	509.1	0.0	413.8	413.8	1.8	0.0	93.5
02 05 11 15 06 Supervisión y Evaluación de la Consulta Ciudadana sobre Presupuesto Participativo 2016	4.0	0.0	0.0	0.0	4.0	0.0	0.0
02 06 11 14 07 Supervisión y evaluación del Proceso Electoral Ordinario 2014-2015	520.0	0.0	368.4	368.4	12.7	0.0	138.9
02 06 11 15 07 Supervisión y evaluación de los procedimientos de Participación Ciudadana	0.0	0.0	0.0	0.0	0.0	0.0	0.0
03 01 11 14 08 Coordinación para la organización y desarrollo del Proceso Electoral Local 2014-2015	2,220.3	4.9	1,859.4	1,864.2	107.6	0.0	248.6

Continúa...

... Continuación

Unidad Responsable, Responsable Operativo, Resultado, Subresultado y Actividad Institucional	Modificado	Erogado			Por ejercer		
		Devengado	Ejercido	Total	Compromisos	Gastos por comprobar	Disponible
04 01 11 14 09 Gestión Directiva para coordinar y supervisar el cumplimiento de las actividades administrativas vinculadas al Proceso Electoral Ordinario 2014-2015	1,154.8	3.0	1,000.4	1,003.4	84.9	0.0	66.5
04 02 11 14 10 Operación y control de pago de nóminas del personal eventual que participa en las actividades atinentes al Proceso Electoral Local 2014-2015	2,814.7	8.3	2,305.7	2,314.0	135.4	0.0	365.3
04 02 11 19 01 Operación y control de pago de nóminas del personal de estructura y eventual que participa en las actividades atinentes al Proceso Electoral Local 2014-2015 (Ampliación Líquida)	72,051.8	481.9	32,568.3	33,050.2	0.0	0.0	39,001.7
04 02 11 15 08 Operación y control de pago de nóminas del personal eventual que participa en las actividades orientadas a la organización del procedimiento de Consulta Ciudadana de Presupuesto Participativo 2016	0.0	0.0	0.0	0.0	0.0	0.0	0.0
04 02 11 20 01 Operación y control de pago de nóminas del personal de estructura y eventual que participa en las actividades orientadas a la organización del procedimiento de Consulta Ciudadana de Presupuesto Participativo 2016. (Ampliación Líquida)	0.0	0.0	0.0	0.0	0.0	0.0	0.0
04 03 11 14 11 Habilitación de inmuebles para el Proceso Electoral y órdenes de servicio	8,435.7	4.1	3,691.9	3,696.0	3,685.9	0.0	1,053.8
04 03 11 15 09 Seguimiento a las actividades de la consulta de Participación Ciudadana	0.0	0.0	0.0	0.0	0.0	0.0	0.0
05 01 11 14 12 Gestión directiva para Planear Coordinar y Supervisar el Cumplimiento de las Actividades de Proceso Electoral 2015	1,393.4	2.8	1,244.3	1,247.1	0.0	0.0	146.3
05 02 11 14 14 Integración de Mesas Directivas de Casilla de la Elección Local Ordinaria 2015	1,788.8	1.5	1,226.8	1,228.2	6.0	12.0	542.6

Continúa...

... Continuación

Unidad Responsable, Responsable Operativo, Resultado, Subresultado y Actividad Institucional	Modificado	Erogado			Por ejercer		
		Devengado	Ejercido	Total	Compromisos	Gastos por comprobar	Disponible
07 01 11 14 18 Documentos Técnico normativos en materia de organización, documentación y materiales electorales, productos cartográficos, estadísticos y estudios demográfico-electorales actualizados y/o elaborados relativos al Proceso Electoral Local 2014-2015	54,529.8	16.9	22,421.2	22,438.1	21,437.8	0.0	10,653.9
07 01 11 15 13 Materiales electivos preparados, modelos de documentación innovados y documentos técnicos normativos actualizados en materia de organización, para la Consulta Ciudadana para el Presupuesto Participativo 2016, así como la estadística de resultados elaborada y diagnóstico del Marco Geográfico de Participación Ciudadana 2013, para su actualización en 2016	1,324.7	0.0	5.9	5.9	1,195.3	0.0	123.5
07 01 11 16 01 Documentos para la planeación, programación y presupuestación 2016, en materia de organización y geoestadística electoral actualizados	7.7	0.0	0.0	0.0	7.7	0.0	0.0
07 02 11 16 02 Materiales y documentación optimizada para ejercicios democráticos en el Distrito Federal	899.4	0.0	10.0	10.0	58.4	0.0	831.0
07 03 11 14 19 Productos cartográficos y opciones de consulta de información geo estadística socializados y obtención de los insumos registrales para su utilización en los procesos electorales y mecanismos de participación ciudadana	721.3	2.2	392.0	394.3	304.3	0.0	22.8
08 01 11 14 74 Asistencia técnica-operativa de apoyo al Proceso Electoral Local 2014-2015	1,528.2	0.0	1,223.2	1,223.2	0.0	0.0	305.0
09 03 11 14 20 Apoyo a las actividades orientadas al Proceso Electoral Local Ordinario 2014-2015	5,839.1	166.8	3,780.2	3,947.0	1,462.7	0.0	429.4

Continúa...

... Continuación

Unidad Responsable, Responsable Operativo, Resultado, Subresultado y Actividad Institucional	Modificado	Erogado			Por ejercer		
		Devengado	Ejercido	Total	Compromisos	Gastos por comprobar	Disponible
09 03 11 15 15 Apoyo a las actividades orientadas a difundir la Consulta Ciudadana para el Presupuesto Participativo 2016	8.8	0.0	0.0	0.0	8.8	0.0	0.0
11 01 11 14 22 Comunicación y gestión institucional durante el Proceso Electoral Ordinario 2014-2015	512.3	0.3	472.6	472.8	11.3	8.0	20.2
11 02 11 14 23 Planeación y control del trabajo de las direcciones distritales para el desarrollo del Proceso Electoral Ordinario 2014-2015	458.7	1.4	390.8	392.2	57.3	0.0	9.1
11 02 11 14 24 Supervisión a la integración y funcionamiento de las direcciones y consejos distritales	212.4	0.9	117.7	118.7	66.8	0.0	27.0
11 02 11 15 17 Planeación y coordinación del trabajo de las direcciones distritales para el instrumento de Participación Ciudadana	17.8	0.0	1.0	1.0	16.7	0.0	0.0
11 02 11 15 18 Supervisión al trabajo de las direcciones distritales para el desarrollo de la Consulta Ciudadana para definir los proyectos específicos en los que se aplicarán los recursos del presupuesto participativo correspondiente al ejercicio fiscal 2016	8.4	0.0	0.0	0.0	8.4	0.0	0.0
11 03 11 14 25 Atención a Observadores Electorales y Visitantes Extranjeros durante el Proceso Electoral Ordinario 2014-2015	965.5	0.4	602.8	603.2	15.3	0.0	347.0
11 03 11 14 26 Apoyo documental al Consejo General proceso electoral 2014-2015	209.6	0.5	102.1	102.6	34.4	0.0	72.6
11 03 11 14 27 Servicios de apoyo logístico para la celebración del proceso electoral 2014-2015	703.8	0.6	317.0	317.6	231.9	19.0	135.3
11 03 11 15 19 Apoyo documental al Consejo General, Consulta Ciudadana sobre Presupuesto Participativo 2016	17.1	0.0	0.2	0.2	13.3	0.0	3.6
11 03 11 15 20 Servicios de Apoyo Logístico para la celebración de la Consulta Ciudadana sobre presupuesto participativo 2016	14.7	0.0	0.5	0.5	13.1	0.0	1.1

Continúa...

... Continuación

Unidad Responsable, Responsable Operativo, Resultado, Subresultado y Actividad Institucional	Modificado	Erogado			Por ejercer		
		Devengado	Ejercido	Total	Compromisos	Gastos por comprobar	Disponible
11 03 11 15 21 Atención a Observadores durante la Consulta Ciudadana sobre presupuesto participativo 2016	9.2	0.0	0.0	0.0	9.2	0.0	0.0
12 01 11 14 28 Servicios Jurídicos para el Proceso Electoral Ordinario 2014-2015 y Proceso de Participación Ciudadana 2015	4,886.5	3.1	1,658.4	1,661.5	2,885.0	6.0	333.9
14 01 11 14 30 Coordinación de los apoyos solicitados a la Contraloría General en el Marco del Proceso Electoral Ordinario 2014-2015	1,519.3	0.0	1,075.2	1,075.2	112.8	0.0	331.4
15 02 11 14 31 Fiscalización de los Informes de las organizaciones de observadores electorales	1,692.5	0.0	1,401.2	1,401.2	34.9	0.0	256.4
15 03 11 14 32 Fiscalización de los informes de los aspirantes a candidatos independientes locales	189.6	0.0	6.0	6.0	69.6	6.0	108.0
16 01 11 14 33 Operación en el ámbito distrital de los programas institucionales, para garantizar la realización de las elecciones locales 2014-2015	3,968.0	11.7	3,538.7	3,550.5	150.2	25.0	242.3
16 01 11 15 22 Operación en el ámbito distrital de las etapas de los Procesos e Instrumentos de Participación Ciudadana	70.7	0.6	65.3	66.0	4.7	0.0	0.0
16 02 11 14 34 Operación en el ámbito distrital de los programas institucionales, para garantizar la realización de las elecciones locales 2014-2015	4,651.9	14.2	4,228.7	4,242.9	161.0	0.0	248.1
16 02 11 15 23 Operación en el ámbito distrital de las etapas de los Procesos e Instrumentos de Participación Ciudadana	70.7	0.6	65.3	66.0	4.7	0.0	0.0
16 03 11 14 35 Operación en el ámbito distrital de los programas institucionales, para garantizar la realización de las elecciones locales 2014-2015	4,339.0	12.2	3,745.7	3,757.9	154.1	25.5	401.5
16 03 11 15 24 Operación en el ámbito distrital de las etapas de los Procesos e Instrumentos de Participación Ciudadana	70.7	0.6	65.3	66.0	4.7	0.0	0.0

Continúa...

... Continuación

Unidad Responsable, Responsable Operativo, Resultado, Subresultado y Actividad Institucional	Modificado	Erogado			Por ejercer		
		Devengado	Ejercido	Total	Compromisos	Gastos por comprobar	Disponible
16 04 11 14 36 Operación en el ámbito distrital de los programas institucionales, para garantizar la realización de las elecciones locales 2014-2015	4,615.0	14.1	4,206.3	4,220.4	149.7	0.0	244.9
16 04 11 15 25 Operación en el ámbito distrital de las etapas de los Procesos e Instrumentos de Participación Ciudadana	70.7	0.6	65.3	66.0	4.7	0.0	0.0
16 05 11 14 37 Operación en el ámbito distrital de los programas institucionales, para garantizar la realización de las elecciones locales 2014-2015	4,214.0	11.0	3,814.7	3,825.8	160.5	0.0	227.7
16 05 11 15 26 Operación en el ámbito distrital de las etapas de los Procesos e instrumentos de Participación Ciudadana	70.7	0.6	65.3	66.0	4.7	0.0	0.0
16 06 11 14 38 Operación en el ámbito distrital de los programas institucionales, para garantizar la realización de las elecciones locales 2014-2015	4,553.9	13.2	4,061.1	4,074.4	129.2	25.0	325.3
16 06 11 15 27 Operación en el ámbito distrital de las etapas de los Procesos e Instrumentos de Participación Ciudadana	70.7	0.6	65.3	66.0	4.7	0.0	0.0
16 07 11 14 39 Operación en el ámbito distrital de los programas institucionales, para garantizar la realización de las elecciones locales 2014-2015	4,607.0	13.6	4,130.9	4,144.5	160.0	20.5	282.1
16 07 11 15 28 Operación en el ámbito distrital de las etapas de los Procesos e Instrumentos de Participación Ciudadana	70.7	0.6	65.3	66.0	4.7	0.0	0.0
16 08 11 14 40 Operación en el ámbito distrital de los programas institucionales, para garantizar la realización de las elecciones locales 2014-2015	4,444.3	12.6	3,955.1	3,967.8	161.7	0.5	314.3
16 08 11 15 29 Operación en el ámbito distrital de las etapas de los Procesos e Instrumentos de Participación Ciudadana	70.7	0.6	65.3	66.0	4.7	0.0	0.0

Continúa...

... Continuación

Unidad Responsable, Responsable Operativo, Resultado, Subresultado y Actividad Institucional	Modificado	Erogado			Por ejercer		
		Devengado	Ejercido	Total	Compromisos	Gastos por comprobar	Disponible
16 09 11 14 41 Operación en el ámbito distrital de los programas institucionales, para garantizar la realización de las elecciones locales 2014-2015	4,257.5	11.5	3,782.5	3,794.0	166.4	13.9	283.2
16 09 11 15 30 Operación en el ámbito distrital de las etapas de los Procesos e Instrumentos de Participación Ciudadana	70.7	0.6	65.3	66.0	4.7	0.0	0.0
16 10 11 14 42 Operación en el ámbito distrital de los programas institucionales, para garantizar la realización de las elecciones locales 2014-2015	4,362.1	11.8	3,881.7	3,893.6	160.5	0.0	308.0
16 10 11 15 31 Operación en el ámbito distrital de las etapas de los Procesos e Instrumentos de Participación Ciudadana	68.4	0.5	60.1	60.6	4.7	0.0	3.1
16 11 11 14 43 Operación en el ámbito distrital de los programas institucionales, para garantizar la realización de las elecciones locales 2014-2015	4,466.6	12.8	4,000.7	4,013.5	156.4	5.0	291.8
16 11 11 15 32 Operación en el ámbito distrital de las etapas de los Procesos e Instrumentos de Participación Ciudadana	70.7	0.6	65.3	66.0	4.7	0.0	0.0
16 12 11 14 44 Operación en el ámbito distrital de los programas institucionales, para garantizar la realización de las elecciones locales 2014-2015	4,588.9	12.7	4,041.7	4,054.4	156.8	0.0	377.7
16 12 11 15 33 Operación en el ámbito distrital de las etapas de los Procesos e Instrumentos de Participación Ciudadana	70.7	0.5	60.1	60.6	4.7	0.0	5.4
16 13 11 14 45 Operación en el ámbito distrital de los programas institucionales, para garantizar la realización de las elecciones locales 2014-2015	4,329.1	11.7	3,811.3	3,823.1	155.8	20.0	330.2
16 13 11 15 34 Operación en el ámbito distrital de las etapas de los Procesos e Instrumentos de Participación Ciudadana	70.7	0.6	65.3	66.0	4.7	0.0	0.0

Continúa...

... Continuación

Unidad Responsable, Responsable Operativo, Resultado, Subresultado y Actividad Institucional	Modificado	Erogado			Por ejercer		
		Devengado	Ejercido	Total	Compromisos	Gastos por comprobar	Disponible
16 14 11 14 46 Operación en el ámbito distrital de los programas institucionales, para garantizar la realización de las elecciones locales 2014-2015	4,212.8	11.3	3,746.3	3,757.6	159.6	21.3	274.3
16 14 11 15 35 Operación en el ámbito distrital de las etapas de los Procesos e Instrumentos de Participación Ciudadana	70.7	0.6	65.3	66.0	4.7	0.0	0.0
16 15 11 14 47 Operación en el ámbito distrital de los programas institucionales, para garantizar la realización de las elecciones locales 2014-2015	4,309.4	11.6	3,841.7	3,853.3	132.8	0.0	323.3
16 15 11 15 36 Operación en el ámbito distrital de las etapas de los Procesos e Instrumentos de Participación Ciudadana	70.7	0.6	65.3	66.0	4.7	0.0	0.0
16 16 11 14 48 Operación en el ámbito distrital de los programas institucionales, para garantizar la realización de las elecciones locales 2014-2015	4,159.9	10.9	3,650.6	3,661.5	140.6	25.0	332.7
16 16 11 15 37 Operación en el ámbito distrital de las etapas de los Procesos e Instrumentos de Participación Ciudadana	70.7	0.6	65.3	66.0	4.7	0.0	0.0
16 17 11 14 49 Operación en el ámbito distrital de los programas institucionales, para garantizar la realización de las elecciones locales 2014-2015	4,224.7	11.4	3,751.0	3,762.4	163.5	25.5	273.4
16 17 11 15 38 Operación en el ámbito distrital de las etapas de los Procesos e Instrumentos de Participación Ciudadana	70.7	0.6	65.3	66.0	4.7	0.0	0.0
16 18 11 14 50 Operación en el ámbito distrital de los programas institucionales, para garantizar la realización de las elecciones locales 2014-2015	4,263.3	11.7	3,800.2	3,812.0	137.2	0.0	314.1
16 18 11 15 39 Operación en el ámbito distrital de las etapas de los Procesos e Instrumentos de Participación Ciudadana	70.7	0.6	65.3	66.0	4.7	0.0	0.0

Continúa...

... Continuación

Unidad Responsable, Responsable Operativo, Resultado, Subresultado y Actividad Institucional	Modificado	Erogado			Por ejercer		
		Devengado	Ejercido	Total	Compromisos	Gastos por comprobar	Disponible
16 19 11 14 51 Operación en el ámbito distrital de los programas institucionales, para garantizar la realización de las elecciones locales 2014-2015	3,961.7	10.0	3,439.3	3,449.3	153.8	20.5	338.1
16 19 11 15 40 Operación en el ámbito distrital de las etapas de los Procesos e Instrumentos de Participación Ciudadana	70.7	0.6	65.3	66.0	4.7	0.0	0.0
16 20 11 14 52 Operación en el ámbito distrital de los programas institucionales, para garantizar la realización de las elecciones locales 2014-2015	4,258.1	10.8	3,804.2	3,815.0	153.2	5.0	284.9
16 20 11 15 41 Operación en el ámbito distrital de las etapas de los Procesos e Instrumentos de Participación Ciudadana	70.7	0.6	65.3	66.0	4.7	0.0	0.0
16 21 11 14 53 Operación en el ámbito distrital de los programas institucionales, para garantizar la realización de las elecciones locales 2014-2015	4,257.5	11.6	3,793.8	3,805.4	165.3	0.0	286.8
16 21 11 15 42 Operación en el ámbito distrital de las etapas de los Procesos e Instrumentos de Participación Ciudadana	70.7	0.6	59.9	60.6	4.7	0.0	5.4
16 22 11 14 54 Operación en el ámbito distrital de los programas institucionales, para garantizar la realización de las elecciones locales 2014-2015	4,113.0	10.8	3,624.9	3,635.7	154.0	20.0	303.4
16 22 11 15 43 Operación en el ámbito distrital de las etapas de los Procesos e Instrumentos de Participación Ciudadana	70.7	0.6	65.3	66.0	4.7	0.0	0.0
16 23 11 14 55 Operación en el ámbito distrital de los programas institucionales, para garantizar la realización de las elecciones locales 2014-2015	4,264.7	11.8	3,773.1	3,784.9	154.1	25.0	300.7
16 23 11 15 44 Operación en el ámbito distrital de las etapas de los Procesos e Instrumentos de Participación Ciudadana	70.7	0.6	65.3	66.0	4.7	0.0	0.0

Continúa...

... Continuación

Unidad Responsable, Responsable Operativo, Resultado, Subresultado y Actividad Institucional	Modificado	Erogado			Por ejercer		
		Devengado	Ejercido	Total	Compromisos	Gastos por comprobar	Disponible
16 24 11 14 56 Operación en el ámbito distrital de los programas institucionales, para garantizar la realización de las elecciones locales 2014-2015	4,109.6	10.9	3,654.9	3,665.8	152.1	25.0	266.7
16 24 11 15 45 Operación en el ámbito distrital de las etapas de los Procesos e Instrumentos de Participación Ciudadana	70.7	0.6	65.3	66.0	4.7	0.0	0.0
16 25 11 14 57 Operación en el ámbito distrital de los programas institucionales, para garantizar la realización de las elecciones locales 2014-2015	3,955.2	10.0	3,499.2	3,509.2	129.0	0.0	317.0
16 25 11 15 46 Operación en el ámbito distrital de las etapas de los Procesos e Instrumentos de Participación Ciudadana	70.7	0.6	65.3	66.0	4.7	0.0	0.0
16 26 11 14 58 Operación en el ámbito distrital de los programas institucionales, para garantizar la realización de las elecciones locales 2014-2015	4,209.4	11.7	3,693.0	3,704.7	165.9	0.0	338.8
16 26 11 15 47 Operación en el ámbito distrital de las etapas de los Procesos e Instrumentos de Participación Ciudadana	70.7	0.6	65.3	66.0	4.7	0.0	0.0
16 27 11 14 59 Operación en el ámbito distrital de los programas institucionales, para garantizar la realización de las elecciones locales 2014-2015	4,116.5	10.8	3,631.7	3,642.5	165.6	25.5	282.9
16 27 11 15 48 Operación en el ámbito distrital de las etapas de los Procesos e Instrumentos de Participación Ciudadana	70.7	0.6	65.3	66.0	4.7	0.0	0.0
16 28 11 14 60 Operación en el ámbito distrital de los programas institucionales, para garantizar la realización de las elecciones locales 2014-2015	4,350.3	12.3	3,893.4	3,905.7	152.5	0.0	292.1
16 28 11 15 49 Operación en el ámbito distrital de las etapas de los Procesos e Instrumentos de Participación Ciudadana	70.7	0.6	65.3	66.0	4.7	0.0	0.0

Continúa...

... Continuación

Unidad Responsable, Responsable Operativo, Resultado, Subresultado y Actividad Institucional	Modificado	Erogado			Por ejercer		
		Devengado	Ejercido	Total	Compromisos	Gastos por comprobar	Disponible
16 29 11 14 61 Operación en el ámbito distrital de los programas institucionales, para garantizar la realización de las elecciones locales 2014-2015	4,089.1	11.4	3,612.5	3,623.9	169.2	0.0	296.1
16 29 11 15 50 Operación en el ámbito distrital de las etapas de los Procesos e Instrumentos de Participación Ciudadana	70.7	0.6	65.0	65.6	4.7	0.0	0.4
16 30 11 14 62 Operación en el ámbito distrital de los programas institucionales, para garantizar la realización de las elecciones locales 2014-2015	4,215.6	11.4	3,750.4	3,761.8	165.3	0.0	288.5
16 30 11 15 51 Operación en el ámbito distrital de las etapas de los Procesos e Instrumentos de Participación Ciudadana	70.7	0.6	65.3	66.0	4.7	0.0	0.0
16 31 11 14 63 Operación en el ámbito distrital de los programas institucionales, para garantizar la realización de las elecciones locales 2014-2015	4,245.0	11.8	3,799.1	3,810.9	162.8	0.0	271.3
16 31 11 15 52 Operación en el ámbito distrital de las etapas de los Procesos e Instrumentos de Participación Ciudadana	70.7	0.6	65.3	66.0	4.7	0.0	0.0
16 32 11 14 64 Operación en el ámbito distrital de los programas institucionales, para garantizar la realización de las elecciones locales 2014-2015	4,331.9	12.0	3,826.2	3,838.2	168.6	0.0	325.1
16 32 11 15 53 Operación en el ámbito distrital de las etapas de los Procesos e Instrumentos de Participación Ciudadana	70.7	0.6	55.0	55.5	4.7	0.0	10.4
16 33 11 14 65 Operación en el ámbito distrital de los programas institucionales, para garantizar la realización de las elecciones locales 2014-2015	4,277.3	11.7	3,727.7	3,739.5	155.6	20.0	362.2
16 33 11 15 54 Operación en el ámbito distrital de las etapas de los Procesos e Instrumentos de Participación Ciudadana	70.7	0.6	65.3	66.0	4.7	0.0	0.0

Continúa...

... Continuación

Unidad Responsable, Responsable Operativo, Resultado, Subresultado y Actividad Institucional	Modificado	Erogado			Por ejercer		
		Devengado	Ejercido	Total	Compromisos	Gastos por comprobar	Disponible
16 34 11 14 66 Operación en el ámbito distrital de los programas institucionales, para garantizar la realización de las elecciones locales 2014-2015	4,114.9	10.9	3,596.8	3,607.7	171.9	0.0	335.2
16 34 11 15 55 Operación en el ámbito distrital de las etapas de los Procesos e Instrumentos de Participación Ciudadana	70.7	0.6	65.3	66.0	4.7	0.0	0.0
16 35 11 14 67 Operación en el ámbito distrital de los programas institucionales, para garantizar la realización de las elecciones locales 2014-2015	4,102.3	10.8	3,657.6	3,668.4	180.3	0.0	253.6
16 35 11 15 56 Operación en el ámbito distrital de las etapas de los Procesos e Instrumentos de Participación Ciudadana	70.7	0.6	65.3	66.0	4.7	0.0	0.0
16 36 11 14 68 Operación en el ámbito distrital de los programas institucionales, para garantizar la realización de las elecciones locales 2014-2015	3,870.8	9.4	3,439.4	3,448.8	155.4	0.0	266.6
16 36 11 15 57 Operación en el ámbito distrital de las etapas de los Procesos e Instrumentos de Participación Ciudadana	70.7	0.6	65.3	66.0	4.7	0.0	0.0
16 37 11 14 69 Operación en el ámbito distrital de los programas institucionales, para garantizar la realización de las elecciones locales 2014-2015	4,128.1	10.4	3,599.5	3,609.8	164.3	25.5	328.4
16 37 11 15 58 Operación en el ámbito distrital de las etapas de los Procesos e Instrumentos de Participación Ciudadana	70.7	0.6	65.3	66.0	4.7	0.0	0.0
16 38 11 14 70 Operación en el ámbito distrital de los programas institucionales, para garantizar la realización de las elecciones locales 2014-2015	4,115.2	10.8	3,645.6	3,656.4	164.6	0.0	294.2
16 38 11 15 59 Operación en el ámbito distrital de las etapas de los Procesos e Instrumentos de Participación Ciudadana	70.7	0.6	65.3	66.0	4.7	0.0	0.0

Continúa...

... Continuación

Unidad Responsable, Responsable Operativo, Resultado, Subresultado y Actividad Institucional	Modificado	Erogado			Por ejercer		
		Devengado	Ejercido	Total	Compromisos	Gastos por comprobar	Disponible
16 39 11 14 71 Operación en el ámbito distrital de los programas institucionales, para garantizar la realización de las elecciones locales 2014-2015	3,873.7	9.2	3,399.2	3,408.4	162.9	20.0	282.5
16 39 11 15 60 Operación en el ámbito distrital de las etapas de los Procesos e Instrumentos de Participación Ciudadana	70.7	0.6	65.3	66.0	4.7	0.0	0.0
16 40 11 14 72 Operación en el ámbito distrital de los programas institucionales, para garantizar la realización de las elecciones locales 2014-2015	3,966.7	9.5	3,509.3	3,518.7	169.5	0.0	278.4
16 40 11 15 61 Operación en el ámbito distrital de las etapas de los Procesos e Instrumentos de Participación Ciudadana	70.7	0.6	65.3	66.0	4.7	0.0	0.0
17 02 11 14 73 Cumplimiento del Convenio General de Coordinación suscrito entre el IEDF y el Instituto Nacional Electoral	788.1	0.0	507.5	507.5	12.7	0.0	267.9
25 Programa Interno de Auditoría	**9,185.1**	**152.2**	**7,853.0**	**8,005.2**	**384.5**	**0.0**	**795.4**
14 01 01 01 24 Coordinación, vigilancia y evaluación de las actividades y acciones inherentes a las atribuciones de la Contraloría General	2,924.6	40.3	2,520.2	2,560.5	276.3	0.0	87.8
14 02 01 01 25 Coordinación, supervisión y ejecución del Programa Interno de Auditoría 2015 (PIA 2015), así como de las actividades inherentes a la Su contraloría de Auditoría, Control y Evaluación	2,041.9	28.0	1,550.7	1,578.7	39.4	0.0	423.8
14 03 01 01 26 Aplicación y seguimiento de las actividades de la Su contraloría de Responsabilidades e Inconformidades, para asegurar el desarrollo de las funciones inherentes al área	2,278.8	41.8	1,982.6	2,024.4	45.6	0.0	208.9

Continúa...

... Continuación

Unidad Responsable, Responsable Operativo, Resultado, Subresultado y Actividad Institucional	Modificado	Erogado			Por ejercer		
		Devengado	Ejercido	Total	Compromisos	Gastos por comprobar	Disponible
14 04 01 01 27 Asesoría de procedimientos administrativos e investigación de quejas y denuncias	1,939.7	42.0	1,799.6	1,841.6	23.2	0.0	74.9
26 Programa Institucional de Desarrollo Archivístico	**570.4**	**11.8**	**476.5**	**488.3**	**47.6**	**0.0**	**34.6**
11 03 06 08 03 Sistema Institucional de Archivos	570.4	11.8	476.5	488.3	47.6	0.0	34.6
27 Programa Editorial	**11,732.0**	**105.2**	**6,481.0**	**6,586.3**	**4,240.4**	**0.0**	**905.3**
05 01 08 10 01 Elaborar, coordinar y dar seguimiento al plan anual de trabajo editorial institucional	3,780.9	60.8	2,824.4	2,885.3	441.6	0.0	454.1
05 01 11 14 13 Elaborar, coordinar y dar seguimiento al plan anual de trabajo editorial institucional	7,841.0	44.4	3,656.6	3,701.0	3,798.8	0.0	341.3
05 01 11 15 10 Elaborar, coordinar y dar seguimiento al plan anual de trabajo editorial institucional	110.0	0.0	0.0	0.0	0.0	0.0	110.0
28 Programa de Capacitación a Consejeros Electorales Distritales 2015	**998.3**	**0.0**	**747.8**	**747.8**	**9.6**	**0.0**	**240.9**
13 03 11 14 29 Capacitación a Consejeros Electorales Distritales	998.3	0.0	747.8	747.8	9.6	0.0	240.9
29 Programa General de Vinculación y Colaboración con las Instituciones	**5,822.6**	**56.5**	**2,923.9**	**2,980.5**	**403.8**	**31.9**	**2,406.4**
17 01 05 07 02 Fortalecimiento Interinstitucional	5,822.6	56.5	2,923.9	2,980.5	403.8	31.9	2,406.4
Total:	**1,022,656.9**	**6,030.6**	**818,164.5**	**824,195.2**	**95,233.6**	**574.5**	**102,653.6**

Fuente: Secretaría Administrativa, *Saldos de cierre presupuestal al 30 de junio de 2015,* julio de 2015.
Notas: Las sumas de los saldos parciales puede no coincidir con el total debido al redondeo.

Anexo 4
Fideicomisos del Instituto Electoral del Distrito Federal, movimientos del período 2007- junio de 2015
(Miles de pesos)

Año en que se generó el movimiento / Cuenta		Concepto	Importe	Saldo
Fideicomiso Público, no Paraestatal, Irrevocable e Irreversible número 2188-7 Banorte				
2007	Fideicomiso 2188-7	Constitución del Fideicomiso	8,542.9	8,542.9
		Incremento al patrimonio (ACU-036-07)	16,468.0	25,010.9
2008	Fideicomiso 2188-7	Menos gastos de apertura	-80.5	24,930.4
		Más intereses del periodo enero-diciembre de 2008	1,423.0	26,353.4
		Menos ISR retenido en el periodo enero-abril de 2008	-46.7	26,306.7
		Menos traspaso para compra de inmuebles (Distritos X y XV)	-7,750.0	18,556.7
		Más devolución del ISR del 16 de enero al 31 de marzo de 2008	44.4	18,601.0
		Incremento al fideicomiso: resultado del ejercicio 2007	1,271.3	19,872.3
		Incremento al fideicomiso: productos financieros	38.3	19,910.7
		Más bonificación de intereses; inversión de diciembre de 2007	87.1	19,997.8
		Más devolución de abril de 2008	2.4	20,000.1
		Incremento al patrimonio	22,000.0	42,000.1
2009	Fideicomiso 2188-7	Más intereses del periodo enero-septiembre de 2009	1,687.3	43,687.5
		Menos honorarios Fiduciarios del periodo enero-junio de 2009	-32.5	43,655.0
	Subcuenta de Bienes Muebles e Inmuebles	Más intereses generados en octubre 2009	124.5	43,779.5
		Incremento al fideicomiso (09/11/2009): Traspaso a la subcuenta de bienes muebles e inmuebles (ACU-957-09)	41,801.1	85,580.6
		Más intereses de la aportación (ACU-957-09)	2.6	85,583.2
		Menos ISR retenido al incremento (ACU-957-09)	-1.0	85,582.3
		Menos honorarios Fiduciarios del mes de noviembre 2009	-4.6	85,577.7
		Más intereses generados en noviembre 2009	231.6	85,809.3
		Menos honorarios fiduciarios del mes de diciembre 2009	-4.6	85,804.7
		Más intereses generados en diciembre 2009	306.5	86,111.2
		Saldo al 31 de diciembre de 2009		**86,111.2**
	Subcuenta de Reserva Laboral	Incremento al fideicomiso: traspaso a la subcuenta de reserva laboral (ACU-957-09)	10,000.0	10,000.0
		Más intereses del incremento (ACU-957-09)	0.6	10,000.6
		Menos ISR retenido al incremento (ACU-957-09)	-0.2	10,000.4
		Menos ISR del mes de noviembre 2009	-4.7	9,995.7
		Más intereses generados en noviembre 2009	21.0	10,016.7
		Más cumplimiento al punto tercero del acuerdo núm. ACU-960-09 - Rendimientos financieros 2009	2,526.0	12,542.7
		Menos ISR retenido en el mes de diciembre 2009	-7.3	12,535.4
		Más intereses generados en diciembre 2009	36.3	12,571.7
		Saldo al 31 de diciembre de 2009		**12,571.7**

Continúa...

... Continuación

Año en que se generó el movimiento / Fideicomiso 2188-7		Concepto	Importe	Saldo
2010	Subcuenta de Bienes Muebles e Inmuebles	Más intereses enero-diciembre de 2010	3,229.8	89,341.0
		Menos honorarios Fiduciarios y otras comisiones enero-diciembre de 2010	-48.9	89,292.1
		Menos cargos y gastos de la fideicomitente enero-diciembre 2010 (rentas de marzo a diciembre 2010, $9,557.1 Adquisición de los inmuebles Colorines y Distrito XXVIII, $11,750.0 Otros (escrituración, avalúos) $1,198.8	-22,505.9	66,786.2
		Menos impuestos retenidos ISR e IVA enero-diciembre 2010.	-1,715.1	65,071.1
		Más cancelaciones de cheques y devoluciones enero-diciembre 2010.	567.7	65,638.8
		Saldo al 31 de diciembre de 2010		**65,638.8**
	Subcuenta de Reserva Laboral	Más intereses de enero-diciembre de 2010	454.5	13,026.2
		Menos honorarios Fiduciarios enero-diciembre de 2010	-4.7	13,021.5
		Menos cargos por contingencias laborales enero-diciembre 2010	-4,867.2	8,154.3
		Menos impuestos retenidos ISR e IVA enero-diciembre 2010.	-834.5	7,319.8
		Más devoluciones y traspasos enero-diciembre 2010.	93.9	7,413.7
		Saldo al 31 de diciembre de 2010		**7,413.7**
2011	Subcuenta de Bienes Muebles e Inmuebles	Más intereses del periodo enero-diciembre de 2011	1,942.7	67,581.5
		Menos gastos de administración periodo enero-diciembre de 2011	78.6	67,502.9
		Menos pagos de arrendamientos de inmuebles	13,003.0	54,499.9
		Menos adquisición de inmueble Distrito XXXIII	6,393.5	48,106.4
		Menos honorarios Informe Situación Financiera	69.8	48,036.6
		Menos traspasos entre subcuentas	22,000.0	26,036.5
		Saldo al 31 de diciembre 2011		**26,036.5**
	Subcuenta de Reserva Laboral	Más ingresos por rendimientos	331.9	7,745.6
		Más traspaso entre subcuentas	22,000.0	29,745.6
		Menos compromisos laborales	-19,571.3	10,174.3
		Saldo al 31 de diciembre de 2011		**10,174.3**
2012	Subcuenta de Bienes Muebles e Inmuebles	Más ingresos por rendimientos enero-diciembre 2012	790.9	26,827.4
		Menos pagos de arrendamientos de inmuebles	-256.0	26,571.4
		Menos gastos de administración enero-diciembre 2012	-128.8	26,442.6
		Menos adquisición de 40 camionetas	-14,000.0	12,442.6
		Menos traspaso entre subcuentas	-11,917.0	525.6
		Saldo al 31 de diciembre de 2012		**525.6**
	Subcuenta de Reserva Laboral	Más ingresos por rendimientos	1,303.2	11,477.5
		Menos: compromisos laborales	9,040.0	2,437.5
		Más traspaso entre subcuentas	11,917.0	14,354.5
		Más incremento al patrimonio	39,640.4	53,995. 0
		Saldo al 31 de diciembre de 2012		**53,995,0**

Continúa...

... Continuación

Año en que se generó el movimiento / Fideicomiso 2188-7		Concepto	Importe	Saldo
2013	Subcuenta de Bienes Muebles e Inmuebles	Más ingresos por rendimientos enero-diciembre 2013	10.7	536.3
		Menos pago único por estudio de evaluación actuarial	-140.0	396.3
		Menos gastos de administración enero-diciembre 2013	-124.7	271.6
		Menos pago auditoría	-154.6	117.0
		Menos ajuste de auditoría por cancelación de intereses	-8.7	108.3
		Menos pago por cumplimiento del fin del fideicomiso	-37.0	70.1
		Saldo al 31 de diciembre de 2013		**70.1**
	Subcuenta de Reserva Laboral	Más ingresos por rendimientos enero-diciembre 2013	611.8	54,606.8
		Menos pagos de compromisos laborales	-46,368.2	8,238.6
		Más cancelaciones y devoluciones de cheques	221.4	8,460.0
		Menos cheque de caja núm. 00069339	-117.5	8,342.5
		Menos pago por cumplimiento del fin del fideicomiso	-2,632.2	5,710.3
		Más incremento patrimonio (JA116-13)	12,040.4	17,750.7
		Saldo al 31 de diciembre de 2013		**17,750.7**
2014	Subcuenta de Bienes Muebles e Inmuebles	Más ingresos por rendimientos enero-marzo de 2014	0.3	70.4
		Menos gastos de administración enero-marzo de 2014	-36.3	34.1
		Saldo al 31 de marzo de 2014		**34.1**
	Subcuenta de Reserva Laboral	Más ingresos por rendimientos enero-marzo de 2014	144.9	17,895.6
		Más incremento patrimonio (ACU-56-13)	610.8	18,506.4
		Menos pago por cumplimiento del fin del fideicomiso	-1,943.9	16,562.5
		Saldo al 31 de marzo de 2013		**16,562.5**
	Subcuenta de Bienes Muebles e Inmuebles	Más ingresos por rendimientos enero-junio de 2014	0.3	70.4
		Menos gastos de administración enero-junio de 2014	-60.6	9.8
		Saldo al 30 de junio de 2014		**9.8**
	Subcuenta de Reserva Laboral	Más ingresos por rendimientos enero-junio de 2014	267.8	18,018.5
		Más incremento patrimonio (ACU-56-13)	610.8	18,629.3
		Menos pago por cumplimiento del fin del fideicomiso	-3,994.5	16,562.5
		Saldo al 30 de junio de 2013		**14,634.9**
	Subcuenta de Bienes Muebles e Inmuebles	Más ingresos por rendimientos enero-septiembre de 2014	0.0	9.8
		Más incremento patrimonio (JA086-14)	500.0	509.8
		Menos gastos de administración enero-septiembre de 2014	-.69	509.1
		Saldo al 30 de septiembre de 2014		**509.2**
	Subcuenta de Reserva Laboral	Más ingresos por rendimientos enero-septiembre de 2014	61.8	14,696.7
		Más incremento patrimonio (ACU-56-13)	16,500.0	31,196.7
		Menos pago de compromisos laborales	-3,754.5	27,442.2
		Menos gastos de administración julio-septiembre de 2014	-35.3	27,406.9
		Saldo al 30 de septiembre de 2013		**27,406.8**

Continúa...

... Continuación

Año en que se generó el movimiento / Cuenta		Concepto	Importe	Saldo
2014	Subcuenta de Bienes Muebles e Inmuebles	Más ingresos por rendimientos enero-diciembre de 2014	4.4	513.5
		Menos pago por auditoría	-46.3	467.2
		Menos gastos de administración enero-diciembre de 2014	-23.6	443.6
		Menos reclasificaciones determinadas por Despacho de Contadores Públicos y Consultores APAEZ, MELCHOR, OTERO y CIA, S.C.	-12.4	431.3
		Saldo al 31 de diciembre de 2014		**431.3**
	Subcuenta de Reserva Laboral	Más ingresos por rendimientos enero-septiembre de 2014	170.5	27,577.4
		Más incremento patrimonio (ACU-230-14)	6,852.9	34,430.3
		Más reclasificaciones determinadas por Despacho de Contadores Públicos y Consultores APAEZ, MELCHOR, OTERO y CIA, S.C.	12.4	34,442.6
		Menos pago de compromisos laborales	-19,323.6	15,119.0
		Menos gastos de administración octubre-diciembre de 2014	-11.8	15,107.2
		Saldo al 31 de diciembre de 2014		**15,107.2**
2015	Subcuenta de Bienes Muebles e Inmuebles	Más ingresos por rendimientos enero-marzo de 2015	2.9	434.2
		Menos gastos de administración enero-marzo de 2015	-36.3	397.9
		Saldo al 31 de marzo de 2015		**397.9**
		Más ingresos por rendimientos abril-junio de 2015	2.7	400.6
		Menos gastos de administración abril-junio de 2015	36.3	364.3
		Saldo al 30 de junio de 2015		**364.2**
	Subcuenta de Reserva Laboral	Más incremento patrimonio (ACU-230-14)	1,638.8	16,745.9
		Más ingresos por rendimientos enero-marzo de 2015	67.1	16,813.0
		Menos pagos de compromisos laborales	-14,307.2	2,505.8
		Saldo al 31 de marzo de 2015		**2,505.8**
		Más ingresos por rendimientos enero-marzo de 2015	9.3	2,515.1
		Menos pagos de compromisos laborales	-1,440.3	1,074.8
		Saldo al 30 de junio de 2015		**2,505.8**
Fideicomiso Público, no Paraestatal, Revocable e Irreversible número 16551-2 Banamex				
2009	Instrumentos Tecnológicos para la Organización de Procesos Electorales y de Participación Ciudadana.	Constitución del Fideicomiso (Punto Tercero del ACU-959-09)	56,500.0	56,500.0
		Saldo al 31 de diciembre de 2009		**56,500.0**
2010	Instrumentos Tecnológicos para la Organización de Procesos Electorales y de Participación Ciudadana.	Más intereses febrero-diciembre de 2010	1,935.1	58,435.1
		Menos honorarios Fiduciarios febrero-diciembre de 2010	-96.4	58,338.7
		Menos cargos por compra de instrumentos tecnológicos febrero-diciembre 2010.	-185.7	58,153.0
		Saldo al 31 de diciembre de 2010		**58,153.0**
2011	Instrumentos Tecnológicos para la Organización de Procesos Electorales y de Participación Ciudadana	Más intereses enero-diciembre de 2011	3,054.2	61,207.2
		Menos gastos de administración enero-diciembre de 2011	-116.0	61,091.2
		Menos cargos por pago de estudio de mercado, gastos por asesoría y convenios y anticipo de instrumentos tecnológicos enero-diciembre 2011.	-11,933.6	49,157.6

Continúa...

... Continuación

Año en que se generó el movimiento / Cuenta		Concepto	Importe	Saldo
2012	Fideicomiso 16551-2 Instrumentos Tecnológicos para la Organización de Procesos Electorales y de Participación Ciudadana.	**Saldo al 31 de diciembre de 2011**		**49,157.6**
		Más ingresos por rendimientos.	1,683.0	50,840.6
		Menos gastos de administración.	-127.7	50,712.9
		Menos pagos a beneficiarios	-35,809.7	14,903.2
		Saldo al 31 de diciembre de 2012		**14,903.2**
2013	Fideicomiso 16551-2 Instrumentos Tecnológicos para la Organización de Procesos Electorales y de Participación Ciudadana.	Más ingresos por rendimientos	571.9	15,475.0
		Menos gastos de administración	-116.0	15,359.0
		Menos pago a beneficiarios	-2,212.5	13,146.6
		Menos comisiones por pagos efectuados más IVA	-0.1	13,146.5
		Menos pago cumplimiento del fin del fideicomiso	-3,079.8	10,066.7
		Saldo al 31 de diciembre de 2013		**10,066.7**
2014	Fideicomiso 16551-2 Instrumentos Tecnológicos para la Organización de Procesos Electorales y de Participación Ciudadana.	Más ingresos por rendimientos	78.2	10144.9
		Menos gastos de administración más IVA	-29.0	10,115.9
		Menos pago cumplimiento del fin del fideicomiso	-735.4	9,380.5
		Saldo al 31 de marzo de 2014		**9,380.5**
	Fideicomiso 16551-2 Instrumentos Tecnológicos para la Organización de Procesos Electorales y de Participación Ciudadana.	Más ingresos por rendimientos	154.5	10,221.2
		Menos gastos de administración más IVA	-57.9	10,163.3
		Menos pago cumplimiento del fin del fideicomiso	-735.4	9,427.8
		Saldo al 30 de junio de 2014		**9,427.8**
	Fideicomiso 16551-2 Instrumentos Tecnológicos para la Organización de Procesos Electorales y de Participación Ciudadana.	Más ingresos por rendimientos	75.5	9,503.3
		Menos gastos de administración más IVA	-28.9	9,474.3
		Saldo al 30 de septiembre de 2014		**9,474.3**
	Fideicomiso 16551-2 Instrumentos Tecnológicos para la Organización de Procesos Electorales y de Participación Ciudadana.	Más ingresos por rendimientos	30.7	9,081.0
		Menos gastos de administración más IVA	-9.7	9,474.3
		Menos pago cumplimiento del fin del fideicomiso	-110.0	8,961.3
		Saldo al 31 de diciembre de 2014		**8,961.3**
2015	Fideicomiso 16551-2 Instrumentos Tecnológicos para la Organización de Procesos Electorales y de Participación Ciudadana.	Más ingresos por rendimientos	29.4	9,020.7
		Menos gastos de administración	-28.9	8,991.7
		Menos pago cumplimiento del fin del fideicomiso	-7,299.3	1,692.4
		Saldo al 31 de marzo de 2015		**1,692.4**
	Fideicomiso 16551-2 Instrumentos Tecnológicos para la Organización de Procesos Electorales y de Participación Ciudadana.	Más ingresos por rendimientos	12.7	1,705.1
		Menos gastos de administración más IVA	29.0	1,676.1
		Saldo al 30 de junio de 2015		**1,1676.1**

Fuente: Secretaría Administrativa, julio de 2015.
Notas: Las sumas de los saldos parciales puede no coincidir con el total debido al redondeo.

Anexo 5

Balance General y Estado de Ingresos y Egresos Presupuestales del Instituto Electoral del Distrito Federal al 30 de junio de 2015

Notas relacionadas con la administración de los Fideicomisos "Público, no Paraestatal, Irrevocable e Irreversible número 2188-7; y "Público, no Paraestatal, Revocable e Irreversible número 16551-2

El saldo de los dos fideicomisos, al 30 de junio de 2015, ascendió a 3,115.2 miles de pesos.

Durante abril-junio de 2015, el Fideicomiso Público, no Paraestatal, Irrevocable e Irreversible número 2188-7 (Banorte) registró un saldo contable inicial de 2,903.8 miles de pesos. En el período se pagaron 36.3 miles de pesos por concepto de gastos de administración y 1,440.3 miles de pesos por enteros de impuestos relacionados con el pago de compromisos laborales.

De manera complementaria, se generaron ingresos por rendimientos del orden de 11.9 miles de pesos. Por tanto, se reporta un saldo final de 1,439.1 miles de pesos; éste se integra de la forma siguiente: 364.3 miles de pesos corresponden a la Subcuenta Bienes Muebles e Inmuebles; y 1,074.8 miles de pesos, a la Subcuenta Reserva Laboral.

Para el segundo trimestre de 2015, el Fideicomiso Público, no Paraestatal, Revocable e Irreversible número 16551-2 (Banamex) registró un saldo contable inicial de 1,692.4 miles de pesos. Durante este período se realizaron pagos por concepto de gastos de administración, los cuales montaron 29.0 miles de pesos.

Consecuentemente, los ingresos por rendimientos financieros ascendieron a 12.7 miles de pesos. Al cierre del segundo trimestre de 2015, se reporta un saldo final de 1,676.1 miles de pesos.

INSTITUTO ELECTORAL DEL DISTRITO FEDERAL
SECRETARÍA ADMINISTRATIVA
ESTADO DE SITUACIÓN FINANCIERA

	JUNIO DE 2015		JUNIO DE 2015
ACTIVO		**PASIVO**	
ACTIVO CIRCULANTE		**PASIVO CIRCULANTE**	
Efectivo y Equivalentes	233,146.7	Cuentas por Pagar a Corto Plazo	33,205.9
Derechos a Recibir Efectivo o Equivalentes	1,715.0	Documentos por Pagar a Corto Plazo	
Derechos a Recibir Bienes o Servicios		Porción a Corto Plazo de la Deuda Pública a Largo Plazo	
Inventarios		Títulos y Valores a Corto Plazo	
Almacenes		Pasivos Diferidos a Corto Plazo	
Estimación por Pérdida o Deterioro de Activos Circulantes		Fond. y Bienes de Terc. en Gcia. y/o Admón. a Corto Plazo	302.8
Otros Activos Circulantes		Provisiones a Corto Plazo	
		Otros Pasivos a Corto Plazo	
TOTAL DE ACTIVOS CIRCULANTES	234,861.7	**TOTAL DE PASIVOS CIRCULANTES**	33,508.7
ACTIVOS NO CIRCULANTES		**PASIVOS NO CIRCULANTES**	
Inversiones Financieras a Largo Plazo	3,115.2	Cuentas por Pagar a Largo Plazo	
Derechos a Recibir Efectivo o Equivalentes a Largo Plazo		Documentos por Pagar a Largo Plazo	
Bienes Inmuebles, Infraestructura y Construcciones en Proceso	171,627.9	Deuda Pública a Largo Plazo	
Bienes Muebles	213,132.5	Pasivos Diferidos a Largo Plazo	
Activos Intangibles	4,466.0	Fond. y Bienes de Terc. en Gcia. y/o Admón. a Largo Plazo	
Depreciación, Deterioro y Amortización Acumulada de Bienes		Provisiones a Largo Plazo	30,566.2
Activos Diferidos		**TOTAL DE PASIVOS NO CIRCULANTES**	30,566.2
Estimación por Pérdida o Deterioro de Activos No Circulantes			
Otros Activos No Circulantes		**TOTAL DE PASIVO**	64,074.9
		HACIENDA PÚBLICA / PATRIMONIO	
		HACIENDA PÚBLICA / PATRIMONIO CONTRIBUIDO	391,107.2
		Aportaciones	391,107.2
		Donaciones de Capital	
		Actualización de la Hacienda Pública/Patrimonio	
		HACIENDA PÚBLICA / PATRIMONIO GENERADO	172,021.2
		Resultados del Ejercicio (Ahorro / Desahorro)	172,021.2
		Resultados de Ejercicios Anteriores	
		Revalúos	
		Reservas	
		Rectificaciones de Resultados de Ejercicios Anteriores	
		EXCESOS O INSUF. EN LA ACT. DE LA HDA. PÚB./PATRIM.	
		Resultado por Posición Monetaria	
		Resultado por Tenencia de Activos No Monetarios	
TOTAL DE ACTIVOS NO CIRCULANTES	392,341.6	**TOTAL HACIENDA PÚBLICA/PATRIMONIO**	563,128.4
TOTAL DE ACTIVOS	627,203.3	**TOTAL DE PASIVO Y HACIENDA PÚBLICA/PATRIMONIO**	627,203.3

SUBDIRECTOR DE CONTABILIDAD
C.P. JUAN CARLOS PALOMEQUE MAYO

DIRECTOR DE RECURSOS HUMANOS Y FINANCIEROS
CP. JUAN CARLOS GONZÁLEZ PIMENTEL

SECRETARIO ADMINISTRATIVO
LIC. ALEJANDRO LUDENCIO GONZÁLEZ HERNÁNDEZ

BAJO PROTESTA DE DECIR VERDAD QUE LOS ESTADOS FINANCIEROS Y SUS NOTAS, SON RAZONABLEMENTE CORRECTOS Y SON RESPONSABILIDAD DEL EMISOR.
Las notas que acompañan al presente Estado Financiero son parte integral del mismo

EF-01

INSTITUTO ELECTORAL DEL DISTRITO FEDERAL
SECRETARÍA ADMINISTRATIVA
ESTADO DE SITUACIÓN FINANCIERA COMPARATIVO

	AL 30 DE JUNIO DE		VARIACIÓN	
	2015	2014	IMPORTE	PORCENTAJE
ACTIVO				
ACTIVO CIRCULANTE				
Efectivo y Equivalentes	233,146.7	171,688.9	61,457.8	35.8
Derechos a Recibir Efectivo o Equivalentes	1,715.0	1,234.2	480.8	39.0
Derechos a Recibir Bienes o Servicios	0.0	0.0	0.0	0.0
Inventarios	0.0	0.0	0.0	0.0
Almacenes	0.0	0.0	0.0	0.0
Estimación por Pérdida o Deterioro de Activos Circulantes	0.0	0.0	0.0	0.0
Otros Activos Circulantes	0.0	0.0	0.0	0.0
TOTAL DE ACTIVOS CIRCULANTES	**234,861.7**	**172,923.1**	**61,938.6**	**35.8**
ACTIVOS NO CIRCULANTES				
Inversiones Financieras a Largo Plazo	3,115.2	24,072.5	-20,957.3	-87.1
Derechos a Recibir Efectivo o Equivalentes a Largo Plazo	0.0	0.0	0.0	0.0
Bienes Inmuebles, Infraestructura y Construcciones en Proceso	171,627.9	171,627.9	0.0	0.0
Bienes Muebles	213,132.5	205,412.2	7,720.3	3.8
Activos Intangibles	4,466.0	4,019.4	446.6	11.1
Depreciación, Deterioro y Amortización Acumulada de Bienes	0.0	0.0	0.0	0.0
Activos Diferidos	0.0	0.0	0.0	0.0
Estimación por Pérdida o Deterioro de Activos No Circulantes	0.0	0.0	0.0	0.0
Otros Activos No Circulantes	0.0	0.0	0.0	0.0
TOTAL DE ACTIVOS NO CIRCULANTES	**392,341.6**	**405,132.0**	**-12,790.4**	**-3.2**
TOTAL DE ACTIVOS	**627,203.3**	**578,055.1**	**49,148.2**	**8.5**
PASIVO				
PASIVO CIRCULANTE				
Cuentas por Pagar a Corto Plazo	33,205.9	15,873.1	17,332.8	109.2
Documentos por Pagar a Corto Plazo	0.0	0.0	0.0	0.0
Porción a Corto Plazo de la Deuda Pública a Largo Plazo	0.0	0.0	0.0	0.0
Títulos y Valores a Corto Plazo	0.0	0.0	0.0	0.0
Pasivos Diferidos a Corto Plazo	0.0	0.0	0.0	0.0
Fondos y Bienes de Terceros en Garantía y/o Administración a Corto Plazo	302.8	100.8	202.0	200.4
Provisiones a Corto Plazo	0.0	0.0	0.0	0.0
Otros Pasivos a Corto Plazo	0.0	0.0	0.0	0.0
TOTAL DE PASIVOS CIRCULANTES	**33,508.7**	**15,973.9**	**17,534.8**	**109.8**
PASIVOS NO CIRCULANTES				
Cuentas por Pagar a Largo Plazo	0.0	0.0	0.0	0.0
Documentos por Pagar a Largo Plazo	0.0	0.0	0.0	0.0
Deuda Pública a Largo Plazo	0.0	0.0	0.0	0.0
Pasivos Diferidos a Largo Plazo	0.0	0.0	0.0	0.0
Fondos y Bienes de Terceros en Garantía y/o Administración a Largo Plazo	0.0	0.0	0.0	0.0
Provisiones a Largo Plazo	30,566.2	39,600.4	-9,034.2	-22.8
TOTAL DE PASIVOS NO CIRCULANTES	**30,566.2**	**39,600.4**	**-9,034.2**	**-22.8**
TOTAL DE PASIVO	**64,074.9**	**55,574.3**	**8,500.6**	**15.3**
HACIENDA PÚBLICA / PATRIMONIO				
HACIENDA PÚBLICA / PATRIMONIO CONTRIBUIDO	**391,107.2**	**390,325.2**	**782.0**	**0.2**
Aportaciones	391,107.2	390,325.2	782.0	0.2
Donaciones de Capital	0.0	0.0	0.0	0.0
Actualización de la Hacienda Pública/Patrimonio	0.0	0.0	0.0	0.0
HACIENDA PÚBLICA / PATRIMONIO GENERADO	**172,021.2**	**132,155.6**	**39,865.6**	**30.2**
Resultados del Ejercicio (Ahorro / Desahorro)	172,021.2	132,155.6	39,865.6	30.2
Resultados de Ejercicios Anteriores	0.0	0.0	0.0	0.0
Revalúos	0.0	0.0	0.0	0.0
Reservas	0.0	0.0	0.0	0.0
Rectificaciones de Resultados de Ejercicios Anteriores	0.0	0.0	0.0	0.0
EXCESOS O INSUFICIENCIA EN LA ACT. DE LA HDA. PÚBLICA/PATRIMONIO	**0.00**	**0.00**	**0.00**	**0.0**
Resultado por Posición Monetaria	0.0	0.0	0.0	0.0
Resultado por Tenencia de Activos No Monetarios	0.0	0.0	0.0	0.0
TOTAL HACIENDA PÚBLICA/PATRIMONIO	**563,128.4**	**522,480.8**	**40,647.6**	**7.8**
TOTAL DE PASIVO Y HACIENDA PÚBLICA/PATRIMONIO	**627,203.3**	**578,055.1**	**49,148.2**	**8.5**

SUBDIRECTOR DE CONTABILIDAD
C.P. JUAN CARLOS PALOMEQUE MAZA

DIRECTOR DE RECURSOS HUMANOS Y FINANCIEROS
C.P. JUAN CARLOS GONZÁLEZ PIMENTEL

SECRETARIO ADMINISTRATIVO
LIC. ALEJANDRO RENCIO GONZÁLEZ HERNÁNDEZ

BAJO PROTESTA DE DECIR VERDAD QUE LOS ESTADOS FINANCIEROS Y SUS NOTAS, SON RAZONABLEMENTE CORRECTOS Y SON RESPONSABILIDAD DEL EMISOR

Las notas que acompañan al presente Estado Financiero son parte integral del mismo

EF-02

INSTITUTO ELECTORAL DEL DISTRITO FEDERAL
SECRETARÍA ADMINISTRATIVA
ESTADO DE ACTIVIDADES
JUNIO DE 2015

INGRESOS Y OTROS BENEFICIOS

INGRESOS DE LA GESTIÓN	0
Impuestos	
Cuotas y Aportaciones de Seguridad Social	
Contribuciones de Mejoras	
Derechos	
Productos de Tipo Corriente	
Aprovechamientos de Tipo Corriente	
Ingresos por Venta de Bienes y Servicios	
Ingresos no Comprendidos en las Fracciones de la Ley de Ingresos, Causados en Ejercicios Fiscales Ant. Pendientes de Liquidación o Pago	
PARTICIPACIONES, APORTACIONES, TRANSFERENCIAS, ASIGNACIONES, SUBSIDIOS Y OTRAS AYUDAS	991,982.3
Participaciones y Aportaciones	991,982.3
Transferencias, Asignaciones, Subsidios y Otras Ayudas	
OTROS INGRESOS Y BENEFICIOS	11,533.3
Ingresos Financieros	2,900.7
Incremento por Variación de Inventarios	0.0
Disminución del Exceso de Estimaciones por Pérdida, Deterioro u Obsolescencia	0.0
Disminución del Exceso de Provisiones	671.1
Otros Ingresos y Beneficios Varios	7,961.5
TOTAL DE INGRESOS Y OTROS BENEFICIOS	1,003,515.6

GASTOS Y OTRAS PÉRDIDAS

GASTOS DE FUNCIONAMIENTO	429,860.6
Servicios Personales	364,229.5
Materiales y Suministros	13,555.4
Servicios Generales	52,075.7
TRANSFERENCIAS, ASIGNACIONES, SUBSIDIOS Y OTRAS AYUDAS	394,170.1
Transferencias Internas y Asignaciones al Sector Público	0.0
Transferencias al Resto del Sector Público	0.0
Subsidios y Subvenciones	0.0
Ayudas Sociales	394,170.1
Pensiones y Jubilaciones	0.0
Transferencias a Fideicomisos, Mandatos y Contratos Análogos	0.0
Transferencias a la Seguridad Social	0.0
Donativos	0.0
Transferencias al Exterior	0.0
PARTICIPACIONES Y APORTACIONES	0
Participaciones	
Aportaciones	
Convenios	
INTERESES, COMISIONES Y OTROS GASTOS DE LA DEUDA PÚBLICA	0
Intereses de la Deuda Pública	
Comisiones de la Deuda Pública	
Gastos de la Deuda Pública	
Costo por Coberturas	
Apoyos Financieros	
OTROS GASTOS Y PÉRDIDAS EXTRAORDINARIAS	7,463.7
Estimaciones, Depreciaciones, Deterioros, Obsolescencias y Amortizaciones	
Provisiones	
Disminución de Inventarios	
Aumento por Insuficiencia de Estimaciones por Pérdida o Deterioro y Obsolescencia	
Aumento por Insuficiencia de Provisiones	
Otros Gastos	7,463.7
INVERSIÓN PÚBLICA	0
Inversión Pública no Capitalizable	
TOTAL DE GASTOS Y OTRAS PÉRDIDAS	831,494.4
RESULTADOS DEL EJERCICIO (AHORRO / DESAHORRO)	172,021.2

SUBDIRECTOR DE CONTABILIDAD
C.P. JUAN CARLOS PALOMEQUE HAYA

DIRECTOR DE RECURSOS HUMANOS Y FINANCIEROS
C.P. JUAN CARLOS GONZÁLEZ PIMENTEL

SECRETARIO ADMINISTRATIVO
LIC. ALEJANDRO EDMUNDO GONZÁLEZ [illegible]

BAJO PROTESTA DE DECIR VERDAD QUE LOS ESTADOS FINANCIEROS Y SUS NOTAS, SON RAZONABLEMENTE CORRECTOS Y SON RESPONSABILIDAD DEL EMISOR

Las notas que acompañan al presente Estado Financiero son parte integral del mismo

INSTITUTO ELECTORAL DEL DISTRITO FEDERAL
SECRETARÍA ADMINISTRATIVA
ESTADO DE ACTIVIDADES COMPARATIVO

	AL 30 DE JUNIO		VARIACIÓN	
	2015	2014	IMPORTE	PORCENTAJE
INGRESOS Y OTROS BENEFICIOS				
INGRESOS DE LA GESTIÓN	0.0	0.0	0.0	0.0
Impuestos	0.0	0	0.0	0.0
Cuotas y Aportaciones de Seguridad Social	0.0	0	0.0	0.0
Contribuciones de Mejoras	0.0	0	0.0	0.0
Derechos	0.0	0	0.0	0.0
Productos de Tipo Corriente	0.0	0	0.0	0.0
Aprovechamientos de Tipo Corriente	0.0	0	0.0	0.0
Ingresos por Venta de Bienes y Servicios	0.0	0	0.0	0.0
Ingresos no Comprendidos en las Fracciones de la Ley de Ingresos, Causados en Ejercicios Fiscales Ant. Pendientes de Liquidación o Pago	0.0	0	0.0	0.0
PARTICIPACIONES, APORTACIONES, TRANSFERENCIAS, ASIGNACIONES, SUBSIDIOS Y OTRAS AYUDAS	991,982.3	540,600.5	451,381.8	83.5
Participaciones y Aportaciones	991,982.3	540,600.5	451,381.8	83.5
Transferencias, Asignaciones, Subsidios y Otras Ayudas	0.0			0.0
OTROS INGRESOS Y BENEFICIOS	11,533.3	4,015.8	7,517.5	187.2
Ingresos Financieros	2,900.7	1,836.6	1,064.1	57.9
Incremento por Variación de Inventarios	0.0	0.0	0.0	0.0
Disminución del Exceso de Estimaciones por Pérdida, Deterioro u Obsolescencia	0.0	0.0	0.0	0.0
Disminución del Exceso de Provisiones	671.1	1,043.2	-372.1	-35.7
Otros Ingresos y Beneficios Varios	7,961.5	1,136.0	6,825.5	600.8
TOTAL DE INGRESOS Y OTROS BENEFICIOS	1,003,515.6	544,616.3	458,899.3	84.3
GASTOS Y OTRAS PÉRDIDAS				
GASTOS DE FUNCIONAMIENTO	429,860.6	235,333.9	194,526.7	82.7
Servicios Personales	364,229.5	207,123.6	157,105.9	75.9
Materiales y Suministros	13,555.4	1,252.1	12,303.3	982.6
Servicios Generales	52,075.7	26,958.2	25,117.5	93.2
TRANSFERENCIAS, ASIGNACIONES, SUBSIDIOS Y OTRAS AYUDAS	394,170.1	177,122.2	217,047.9	122.5
Transferencias Internas y Asignaciones al Sector Público	0.0	0.0	0.0	0.0
Transferencias al Resto del Sector Público	0.0	0.0	0.0	0.0
Subsidios y Subvenciones	0.0	0.0	0.0	0.0
Ayudas Sociales	394,170.1	177,122.2	217,047.9	122.5
Pensiones y Jubilaciones	0.0	0.0	0.0	0.0
Transferencias a Fideicomisos, Mandatos y Contratos Análogos	0.0	0.0	0.0	0.0
Transferencias a la Seguridad Social	0.0	0.0	0.0	0.0
Donativos	0.0	0.0	0.0	0.0
Transferencias al Exterior	0.0	0.0	0.0	0.0
PARTICIPACIONES Y APORTACIONES	0.0	0.0	0.0	0.0
Participaciones	0.0	0.0	0.0	0.0
Aportaciones	0.0	0.0	0.0	0.0
Convenios	0.0	0.0	0.0	0.0
INTERESES, COMISIONES Y OTROS GASTOS DE LA DEUDA PÚBLICA	0.0	0.0	0.0	0.0
Intereses de la Deuda Pública	0.0	0.0	0.0	0.0
Comisiones de la Deuda Pública	0.0	0.0	0.0	0.0
Gastos de la Deuda Pública	0.0	0.0	0.0	0.0
Costo por Coberturas	0.0	0.0	0.0	0.0
Apoyos Financieros	0.0	0.0	0.0	0.0
OTROS GASTOS Y PÉRDIDAS EXTRAORDINARIAS	7,463.7	4.6	7,459.1	162,154.3
Estimaciones, Depreciaciones, Deterioros, Obsolescencias y Amortizaciones	0.0	0.0	0.0	0.0
Provisiones	0.0	0.0	0.0	0.0
Disminución de Inventarios	0.0	0.0	0.0	0.0
Aumento por Insuficiencia de Estimaciones por Pérdida o Deterioro y Obsolescencia	0.0	0.0	0.0	0.0
Aumento por Insuficiencia de Provisiones	0.0	0.0	0.0	0.0
Otros Gastos	7,463.7	4.6	7,459.1	162,154.3
INVERSIÓN PÚBLICA	0.0	0.0	0.0	0.0
Inversión Pública no Capitalizable	0.0	0.0	0.0	0.0
TOTAL DE GASTOS Y OTRAS PÉRDIDAS	831,494.4	412,460.7	419,033.7	101.6
RESULTADOS DEL EJERCICIO (AHORRO / DESAHORRO)	172,021.2	132,155.6	39,865.6	30.2

SUBDIRECTOR DE CONTABILIDAD
C.P. JUAN CARLOS PALOMEQUE MAZA

DIRECTOR DE RECURSOS HUMANOS Y FINANCIEROS
C.P. JUAN CARLOS GONZÁLEZ PINENTEL

SECRETARIO ADMINISTRATIVO
LIC. ALEJANDRO IGNACIO GONZÁLEZ HERNÁNDEZ

BAJO PROTESTA DE DECIR VERDAD QUE LOS ESTADOS FINANCIEROS Y SUS NOTAS, SON RAZONABLEMENTE CORRECTOS Y SON RESPONSABILIDAD DEL EMISOR

Las notas que acompañan al presente Estado Financiero son parte integral del mismo

INSTITUTO ELECTORAL DEL DISTRITO FEDERAL
SECRETARÍA ADMINISTRATIVA
ESTADO DE CAMBIOS EN LA SITUACIÓN FINANCIERA

CONCEPTO	ORIGEN JUNIO DE 2015	APLICACIÓN JUNIO DE 2015
ACTIVO		
ACTIVO CIRCULANTE		
Efectivo y Equivalentes		61,457.8
Derechos a Recibir Efectivo o Equivalentes		480.8
Derechos a Recibir Bienes o Servicios		
Inventarios		
Almacenes		
Estimación por Pérdida o Deterioro de Activos Circulantes		
Otros Activos Circulantes		
ACTIVOS NO CIRCULANTES		
Inversiones Financieras a Largo Plazo	20,957.3	
Derechos a Recibir Efectivo o Equivalentes a Largo Plazo		
Bienes Inmuebles, Infraestructura y Construcciones en Proceso		
Bienes Muebles		7,720.3
Activos Intangibles		446.6
Depreciación, Deterioro y Amortización Acumulada de Bienes		
Activos Diferidos		
Estimación por Pérdida o Deterioro de Activos No Circulantes		
Otros Activos No Circulantes		
PASIVO		
PASIVO CIRCULANTE		
Cuentas por Pagar a Corto Plazo	17,332.8	
Documentos por Pagar a Corto Plazo		
Porción a Corto Plazo de la Deuda Pública a Largo Plazo		
Títulos y Valores a Corto Plazo		
Pasivos Diferidos a Corto Plazo		
Fondos y Bienes de Terceros en Garantía y/o Administración a Corto Plazo	202.0	
Provisiones a Corto Plazo		
Otros Pasivos a Corto Plazo		
PASIVOS NO CIRCULANTES		
Cuentas por Pagar a Largo Plazo		
Documentos por Pagar a Largo Plazo		
Deuda Pública a Largo Plazo		
Pasivos Diferidos a Largo Plazo		
Fondos y Bienes de Terceros en Garantía y/o Administración a Largo Plazo		
Provisiones a Largo Plazo		9,034.2
HACIENDA PÚBLICA / PATRIMONIO		
HACIENDA PÚBLICA / PATRIMONIO CONTRIBUIDO		
Aportaciones	782.0	
Donaciones de Capital		
Actualización de la Hacienda Pública/Patrimonio		
HACIENDA PÚBLICA / PATRIMONIO GENERADO		
Resultados del Ejercicio (Ahorro / Desahorro)	39,865.6	
Resultados de Ejercicios Anteriores		
Revalúos		
Reservas		
Rectificaciones de Resultados de Ejercicios Anteriores		
EXCESOS O INSUFICIENCIA EN LA ACT. DE LA HDA. PÚBLICA/PATRIMONIO		
Resultado por Posición Monetaria		
Resultado por Tenencia de Activos No Monetarios		
TOTAL DE ACTIVO, PASIVO Y HACIENDA PÚBLICA/PATRIMONIO	79,139.7	79,139.7

SUBDIRECTOR DE CONTABILIDAD
C.P. [illegible]

DIRECTOR DE RECURSOS HUMANOS Y FINANCIEROS
C.P. JUAN CARLOS [illegible]

SECRETARIO ADMINISTRATIVO
LIC. ALEJANDRO [illegible]

BAJO PROTESTA DE DECIR VERDAD QUE LOS ESTADOS FINANCIEROS Y SUS NOTAS, SON RAZONABLEMENTE CORRECTOS Y SON RESPONSABILIDAD DEL EMISOR

Las notas que acompañan al presente Estado Financiero son parte integral del mismo

IEDF

INSTITUTO ELECTORAL DEL DISTRITO FEDERAL
SECRETARÍA ADMINISTRATIVA
ESTADO DE FLUJO DE EFECTIVO

RUBROS	JUNIO DE 2015	JUNIO DE 2014
FLUJO DE EFECTIVO DE LAS ACTIVIDADES DE OPERACIÓN		
ORIGEN	1,003,515.6	544,616.3
Impuestos	0.0	0.0
Cuotas y Aportaciones de Seguridad Social	0.0	0.0
Contribuciones de Mejoras	0.0	0.0
Derechos	0.0	0.0
Productos de Tipo Corriente	0.0	0.0
Aprovechamiento de Tipo Corriente	0.0	0.0
Ingresos por Ventas de Bienes y Servicios	0.0	0.0
Otras Contribuciones Causadas en Ejercicios Anteriores	0.0	0.0
Participaciones y Aportaciones	991,982.3	540,600.5
Transferencias, Asignaciones, Subsidios y Otras Ayudas	0.0	0.0
Otros Orígenes de Operación	11,533.3	4,015.8
APLICACIÓN	831,494.4	412,460.7
Servicios Personales	364,229.5	207,123.6
Materiales y Suministros	13,555.4	1,252.1
Servicios Generales	52,075.7	26,958.2
Transferencias Internas y Asignaciones al Sector Público	0.0	0.0
Transferencias al Resto del Sector Público	0.0	0.0
Subsidios y Subvenciones	0.0	0.0
Ayudas Sociales	394,170.1	177,122.2
Pensiones y Jubilaciones	0.0	0.0
Transferencias a Fideicomisos, Mandatos y Contratos Análogos	0.0	0.0
Transferencias a la Seguridad Social	0.0	0.0
Donativos	0.0	0.0
Transferencias al Exterior	0.0	0.0
Participaciones	0.0	0.0
Aportaciones	0.0	0.0
Convenios	0.0	0.0
Otras Aplicaciones de Operación	7,463.7	4.6
FLUJOS NETOS DE EFECTIVO POR ACTIVIDADES DE OPERACIÓN	172,021.2	132,155.6
FLUJOS DE EFECTIVO DE LAS ACTIVIDADES DE INVERSIÓN		
ORIGEN	782.0	-7,944.3
Bienes Inmuebles, Infraestructura y Construcciones en Proceso		
Bienes Muebles		-7,944.3
Otros Orígenes de Inversión	782.0	
APLICACIÓN	180,188.0	133,495.4
Bienes Inmuebles, Infraestructura y Construcciones en Proceso		
Bienes Muebles	8,166.8	1,339.8
Otros Orígenes de Inversión	172,021.2	132,155.6
FLUJOS NETOS DE EFECTIVO POR ACTIVIDADES DE INVERSIÓN	-179,406.0	-141,439.7
FLUJOS DE EFECTIVO DE LAS ACTIVIDADES DE FINANCIAMIENTO		
ORIGEN	78,357.7	80,444.1
Endeudamiento Neto	0.0	0.0
Interno		
Externo		
Otros Orígenes de Financiamiento	78,357.7	80,444.1
APLICACIÓN	9,514.9	4,813.0
Servicios de la Deuda	9,514.9	4,813.0
Interno		
Externo		
Otras Aplicaciones de Financiamiento	9,514.9	4,813.0
FLUJOS NETO DE EFECTIVO POR ACTIVIDADES DE FINANCIAMIENTO	68,842.8	75,631.1
INCREMENTO / DISMINUCIÓN NETA EN EL EFECTIVO Y EQUIVALENTES AL EFECTIVO	61,457.8	66,347.1
EFECTIVO Y EQUIVALENTES AL EFECTIVO AL INICIO DEL EJERCICIO	171,688.9	105,341.8
EFECTIVO Y EQUIVALENTES AL EFECTIVO AL FINAL DEL EJERCICIO	233,146.7	171,688.9

SUBDIRECTOR DE CONTABILIDAD	DIRECTOR DE RECURSOS HUMANOS Y FINANCIEROS	SECRETARIO ADMINISTRATIVO
C.P. JUAN CARLOS PALOMEQUE MAYA	C.P. JUAN CARLOS GONZÁLEZ PIMENTEL	LIC. ALEJANDRO [illegible] GONZÁLEZ HERNÁNDEZ

BAJO PROTESTA DE DECIR VERDAD QUE LOS ESTADOS FINANCIEROS Y SUS NOTAS, SON RAZONABLEMENTE CORRECTOS Y SON RESPONSABILIDAD DEL EMISOR

Las notas que acompañan al presente Estado Financiero son parte integral del mismo

INSTITUTO ELECTORAL DEL DISTRITO FEDERAL
SECRETARÍA ADMINISTRATIVA
ESTADO DE VARIACIÓN EN LA HACIENDA PÚBLICA / PATRIMONIO

CONCEPTO	HACIENDA PÚBLICA / PATRIMONIO CONTRIBUÍDO	HACIENDA PÚBLICA / PATRIMONIO GENERADO DE EJERCICIOS ANTERIORES	HACIENDA PÚBLICA / PATRIMONIO GENERADO DEL EJERCICIO	AJUSTES POR CAMBIOS DE VALOR	TOTAL
HACIENDA PÚBLICA / PATRIMONIO NETO AL FINAL DE EJERCICIO ANTERIOR 2013	**398,269.4**				**398,269.4**
RECTIFICACIONES DE RESULTADOS DE EJERCICIOS ANTERIORES					
Cambios en Políticas Contables					
Cambios por Errores Contables					
PATRIMONIO NETO INICIAL AJUSTADO DEL EJERCICIO					
Aportaciones					
Donaciones de Capital					
Actualizaciones de la Hacienda Pública / Patrimonio					
VARIACIONES HACIENDA PÚBLICA / PATRIMONIO NETO DEL EJERCICIO	-7,944.1		132,155.6		124,211.5
Resultados del Ejercicio (Ahorro / Desahorro)	-7,944.1		132,155.6		
Resultados de Ejercicio Anteriores					
Revalúos					
Reservas					
HACIENDA PÚBLICA / PATRIMONIO NETO AL FINAL DEL EJERCICIO 2014	**390,325.2**	**0.0**	**132,155.6**		**522,480.8**
CAMBIOS EN LA HACIENDA PÚBLICA / PATRIMONIO 2014	781.9	-132,155.6			-131,373.7
Aportaciones	781.9	-132,155.6			
Donaciones de Capital					
Actualizaciones de la Hacienda Pública / Patrimonio					
VARIACIONES DE LA HACIENDA PÚBLICA / PATRIMONIO NETO DEL EJERCICIO		132,155.6	39,865.7		172,021.3
Resultados del Ejercicio (Ahorro / Desahorro)			172,021.3		
Resultados de Ejercicio Anteriores		132,155.6	-132,155.6		
Revalúos					
Reservas					
SALDO NETO EN LA HACIENDA PÚBLICA / PATRIMONIO 2015	**391,107.1**	**0.0**	**172,021.3**		**563,128.4**

SUBDIRECTOR DE CONTABILIDAD
CP [illegible]

DIRECTOR DE RECURSOS HUMANOS Y FINANCIEROS
CP [illegible]

SECRETARIO ADMINISTRATIVO
LIC [illegible]

BAJO PROTESTA DE DECIR VERDAD QUE LOS ESTADOS FINANCIEROS Y SUS NOTAS, SON RAZONABLEMENTE CORRECTOS Y SON RESPONSABILIDAD DEL EMISOR

Las notas que acompañan al presente Estado Financiero son parte integral del mismo

EF-10

INSTITUTO ELECTORAL DEL DISTRITO FEDERAL
SECRETARÍA ADMINISTRATIVA
ESTADO ANALÍTICO DEL ACTIVO

CONCEPTO	SALDO INICIAL	CARGOS DEL PERIODO	ABONOS DEL PERIODO	SALDO FINAL	VARIACIÓN DEL PERIODO
ACTIVO	**610,534.6**	**638,109.4**	**621,440.7**	**627,203.3**	**16,668.7**
ACTIVO CIRCULANTE	**218,253.0**	**638,021.5**	**621,412.7**	**234,861.8**	**16,608.8**
Efectivo y Equivalentes	215,973.1	596,920.1	579,746.4	233,146.8	17,173.7
Derechos a Recibir Efectivo o Equivalentes	2,279.9	41,101.4	41,666.3	1,715.0	-564.9
Derechos a Recibir Bienes o Servicios					
Inventarios					
Almacenes					
Estimación por Pérdida o Deterioro de Activos Circulantes					
Otros Activos Circulantes					
ACTIVO NO CIRCULANTE	**392,281.6**	**87.9**	**28.0**	**392,341.5**	**59.9**
Inversiones Financieras a Largo Plazo	3,128.2	8.8	21.8	3,115.2	-13.0
Derechos a Recibir Efectivo o Equivalentes a Largo Plazo	0.0	0.0	0.0	0.0	0.0
Bienes Inmuebles, Infraestructura y Construcciones en Proceso	171,627.9	0.0	0.0	171,627.9	0.0
Bienes Muebles	213,059.5	79.1	6.2	213,132.4	72.9
Activos Intangibles	4,466.0	0	0.0	4,466.0	0.0
Depreciación, Deterioro y Amortización Acumulada de Bienes					
Activos Diferidos					
Estimación por Pérdida o Deterioro de Activos No Circulantes					
Otros Activos No Circulantes					

SUBDIRECTOR DE CONTABILIDAD
C.P. JUAN CARLOS [illegible] MAYA

DIRECTOR DE RECURSOS HUMANOS Y FINANCIEROS
C.P. JUAN CARLOS [illegible]

SECRETARIO ADMINISTRATIVO
LIC. ALEJANDRO FIDENCIO GONZÁLEZ HERNÁNDEZ

BAJO PROTESTA DE DECIR VERDAD QUE LOS ESTADOS FINANCIEROS Y SUS NOTAS, SON RAZONABLEMENTE CORRECTOS Y SON RESPONSABILIDAD DEL EMISOR

Las notas que acompañan al presente Estado Financiero son parte integral del mismo

EF-12