



**INFORME PROGRAMÁTICO-PRESUPUESTAL
Y DEL EJERCICIO DEL GASTO
AL 30 DE JUNIO DE 2017**

SECRETARÍA ADMINISTRATIVA

69

ÍNDICE

Introducción	4
1. Presupuesto 2017	6
2. Avance financiero	7
2.1. Clasificación económica del gasto	9
2.2. Clasificación por objeto del gasto	9
2.3. Clasificación administrativa	12
2.4. Clasificación programática	17
3. Avance programático-presupuestal	26
3.1. Resultados	27
3.2. Programas institucionales	31
3.3. Unidades responsables de gasto	35
3.4. Cumplimiento de metas físicas	38
4. Fideicomisos del Instituto Electoral de la Ciudad de México	44
4.1. Fideicomiso Público, no Paraestatal, Irrevocable e Irreversible número 2188-7 Banorte	44
4.2. Fideicomiso Público, no Paraestatal, Revocable e Irreversible número 16551-2 Banamex	47
5. Consideraciones finales	48
Anexos	51

ÍNDICE DE ANEXOS

1.	Presupuesto del Instituto Electoral de la Ciudad de México, por unidad responsable, al 30 de junio de 2017	52
2.	Presupuesto del Instituto Electoral de la Ciudad de México, ejercido por resultado, al 30 de junio de 2017	57
3.	Presupuesto del Instituto Electoral de la Ciudad de México, ejercido por programa institucional, al 30 de junio de 2017	75
4.	Fideicomisos del Instituto Electoral de la Ciudad de México, movimientos enero 2015- junio de 2017	102
5.	Información financiera del Instituto Electoral de la Ciudad de México al 30 de junio de 2017	106

ARCHIVOS ELECTRÓNICOS

AE1.	Saldos de las requisiciones de contratos y pedidos al 30 de junio de 2017	
AE2.	Ejercicio del Gasto por Capítulo y Partida, así como por Área Responsable de Gasto al 30 de junio de 2017	
AE3.	Seguimiento Programático (fichas POA) correspondiente al Segundo Trimestre de 2017	

Introducción

Se presenta el Informe Programático-Presupuestal y del Ejercicio del Gasto de este órgano autónomo al 30 de junio de 2017, para comunicar el avance en el ejercicio presupuestal y el cumplimiento de los objetivos del *Plan General de Desarrollo Armonizado del Instituto Electoral del Distrito Federal 2014-2017*. Lo anterior, en cumplimiento de los artículos 50, fracción XIII; 83, fracciones XXIII y XXIV; y 87, fracción VIII, del *Código de Instituciones y Procedimientos Electorales de la Ciudad de México* (Código); y 54, de las *Normas Generales de Programación, Presupuesto y Contabilidad del Instituto Electoral del Distrito Federal*; así como de los numerales 22 y 23, inciso b, de los *Lineamientos generales para la supervisión, seguimiento y evaluación del Plan General de Desarrollo del Instituto Electoral del Distrito Federal*.

El *Plan General de Desarrollo Armonizado del Instituto Electoral del Distrito Federal 2014-2017* establece líneas de acción que son atendidas por las distintas áreas del órgano autónomo. El propósito de estas líneas es fortalecer la organización de los procesos electorales, la participación ciudadana y la pronta respuesta a los requerimientos ciudadanos, a fin de contribuir efectiva, eficaz y eficientemente al desarrollo de la vida democrática en la Ciudad de México.

Con el presente informe se busca abonar tanto a la medición y evaluación del grado de cumplimiento de los objetivos del Instituto Electoral de la Ciudad de México (Instituto) como a la detección de eventuales desviaciones respecto de lo planeado originalmente. Ello, a fin de iniciar, cuando así se requiera, acciones correctivas y de perfeccionamiento de la estrategia institucional establecida. Asimismo, con este documento se pretende proporcionar información cuantitativa y cualitativa acerca del uso racional y transparente de los recursos presupuestales ejercidos para la consecución de dichos objetivos.

El documento que aquí se presenta muestra un panorama general de los resultados presupuestales alcanzados por el Instituto al 30 de junio de 2017. Se examinan las resultantes del ejercicio en clasificación administrativa, para lo cual se ordenan de manera decreciente las unidades responsables de gasto (UR) con las mayores erogaciones registradas a lo largo del período que se reporta; también se hace lo propio con el avance presupuestal desde la perspectiva, tanto del objeto del gasto, mediante el análisis de los capítulos de gasto más relevantes de acuerdo con los montos ejercidos en el periodo reportado, como de la clasificación económica.

Q

Para efectos de análisis de la evolución presupuestaria, a lo largo de este documento se atenderán las nociones de gasto establecidas por el Consejo Nacional de Armonización Contable en el *Acuerdo por el que se emiten las normas y metodología para la determinación de los momentos contables de los egresos*. La noción de gasto devengado, "... el reconocimiento de una obligación de pago a favor de terceros por la recepción de conformidad de bienes, servicios y obras oportunamente contratados; así como de las obligaciones que derivan de tratados, leyes, decretos, resoluciones y sentencias definitivas", será básica para determinar los avances del período.

Por medio de este informe es posible verificar el grado de cumplimiento de metas para aquellos resultados, programáticos, en los que se ejercieron los mayores montos presupuestales. El análisis es efectuado con base en las categorías de resultados y actividades institucionales. De manera adicional, se da cuenta de lo relativo al manejo de los dos fideicomisos establecidos por el Instituto, que coadyuvan en la realización de las actividades sustantivas de éste.

Por último, el apartado de consideraciones finales ahonda en la gestión de la ampliación líquida al presupuesto de 2017, aprobada por el Consejo General mediante el acuerdo núm. ACU-001-17, y en las acciones de gestión presupuestal efectuadas en tanto la ampliación es concretada.

El presente volumen incluye una serie de anexos que desglosan el presupuesto ejercido al 30 de junio de 2017, por resultado, subresultado y actividad institucional, así como por programa institucional y UR. También contiene la relación histórica, enero de 2015-junio de 2017, de los movimientos registrados en los fideicomisos del Instituto; y el Balance General y Estado de Ingresos y Egresos Presupuestales de este órgano autónomo al 30 de junio de 2017.

En medio magnético acompañan a este informe el Reporte del ejercicio del gasto por capítulo y partida al 30 de junio de 2017; y el Seguimiento programático correspondiente al segundo trimestre de 2017.

El presente documento ya utiliza la nueva denominación del órgano autónomo; sin embargo, conforme al artículo Vigésimo Segundo Transitorio del *Código de Instituciones y Procedimientos Electorales de la Ciudad de México*, para el caso de las leyes, estatutos, catálogos, guías, lineamientos, manuales, procedimientos y demás documentos normativos previamente existentes, así como de las denominaciones programáticas de resultado, subresultado y actividad institucional, cualquier referencia a Instituto Electoral del Distrito Federal deberá entenderse como Instituto Electoral de la Ciudad de México.

1. Presupuesto 2017

Mediante el acuerdo núm. ACU-081-16 del 28 de octubre de 2016, el Consejo General del Instituto Electoral de la Ciudad de México aprobó los proyectos de Programa Operativo Anual y de Presupuesto de Egresos 2017 para este órgano autónomo. De manera consecuente, conforma a lo autorizado en el *Decreto de Presupuesto de Egresos de la Ciudad de México para el Ejercicio Fiscal 2017*, con el acuerdo núm. ACU-001-17, del 6 de enero del presente año, fueron sancionadas las modificaciones y ajustes al presupuesto, que ascendió a 1,196,407.5 miles de pesos.

Adicionalmente, con base en lo señalado en el artículo Octavo Transitorio del *Decreto de Presupuesto de Egresos de la Ciudad de México para el Ejercicio Fiscal 2017*, a los 1,196,407.5 miles de pesos se agregaron 10,000.0 miles de pesos para la Contraloría General. Específicamente, para el Programa de Capacitación y Honorarios para la Puesta en Marcha del Sistema Nacional Anticorrupción.

Los 1,196,407.5 miles de pesos autorizados por la Asamblea Legislativa de la Ciudad de México (Asamblea Legislativa) fueron 12.8% (175,520.2 miles de pesos) menores que la suma aprobada por el Consejo General del Instituto el 28 de octubre de 2016 (1,371,927.7 miles de pesos).

Mediante el acuerdo núm. ACU-001-17 del 6 de enero de 2017, y con fundamento en los artículos 19, tercer párrafo; 76, fracción III; 77; 79; y 80 de la *Ley de Presupuesto y Gasto Eficiente del Distrito Federal*; así como 90, fracción II; y 92, fracción II, del *Reglamento* de dicha ley, el Consejo General del Instituto aprobó la solicitud de ampliación líquida al presupuesto de egresos para el ejercicio fiscal 2017, hasta por 175,520.2 miles de pesos.

Lo anterior, con el propósito de llevar a cabo las diversas tareas de organización, difusión y promoción que realizan los órganos ejecutivos, técnicos y desconcentrados para cumplir las actividades sustantivas; desarrollar conocimientos, valores y prácticas democráticas; impulsar la formación y el desarrollo profesional del personal; contribuir al régimen de partidos políticos; así como garantizar la organización de los procedimientos de participación ciudadana y del Proceso Electoral Ordinario 2017-2018, y su buen funcionamiento.

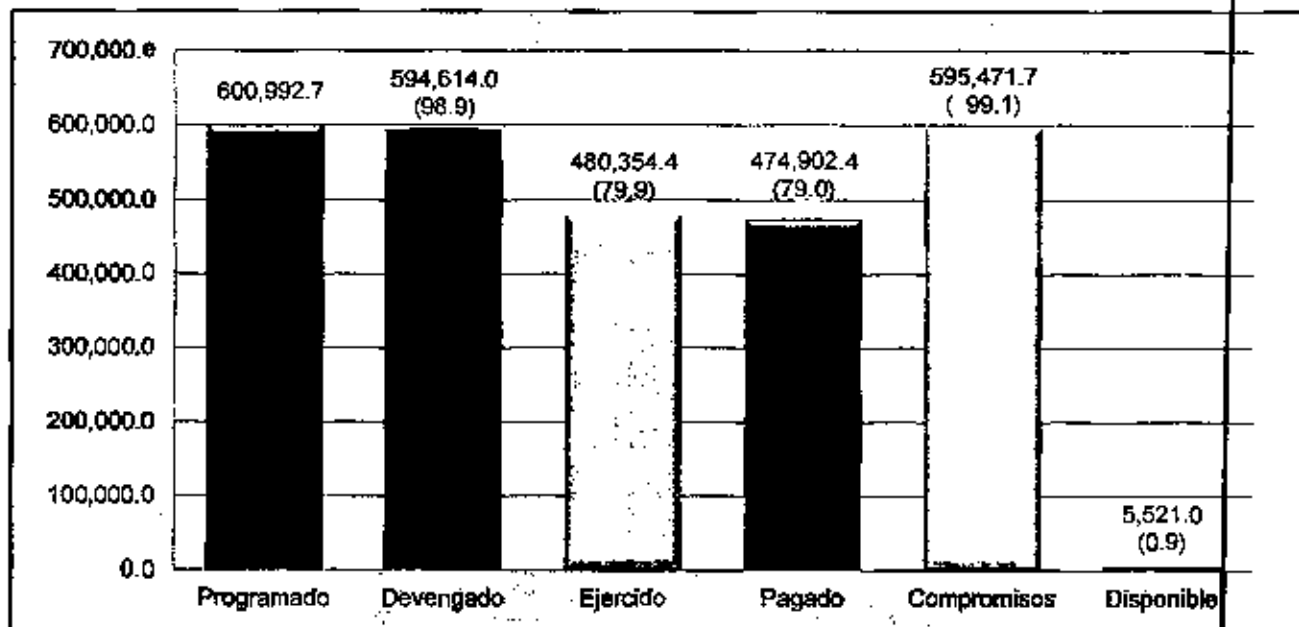
2. Avance Financiero

En concordancia con el acuerdo del Consejo Nacional de Armonización Contable (CONAC), por el que fueron emitidas *las Normas y metodología para la determinación de los momentos contables de los egresos*, los registros contables de los entes públicos se efectúan con base acumulativa y la contabilidad de las transacciones de gasto se verifica conforme a la fecha de su realización, independientemente de su pago.

De esta manera, de los 600.992.7 miles de pesos programados para el segundo trimestre del año que cursa, 594,614.0 miles de pesos (98.9%) se encontraban en el momento de gasto devengado, el cual reconoce una obligación de pago a favor de terceros por la recepción de conformidad de bienes, servicios y obras oportunamente contratados; 480,354.4 miles de pesos (79.9%), en el de ejercido, que refleja la emisión de una cuenta por liquidar certificada, o documento equivalente, aprobada debidamente por la autoridad competente; 474,902.4 miles de pesos (79.0%), en el de pagado, que muestra la cancelación total o parcial de las obligaciones de pago, y se concreta mediante el desembolso de efectivo o cualquier otro medio de pago; y 595,471.7 miles de pesos (99.1%), en el de comprometido, el cual da cuenta de la aprobación por autoridad competente de un acto administrativo, u otro instrumento jurídico, que formaliza una relación jurídica con terceros para la adquisición de bienes y servicios o ejecución de obras. Los restantes 5,521.0 miles de pesos (1.0%) constituyen recursos disponibles.

Para efectos de análisis de la evolución presupuestaria, a lo largo del presente documento se empleará la noción de gasto devengado para determinar los avances del periodo.

Gráfica 1
Avance presupuestal del Instituto Electoral de la Ciudad de México al 30 de junio de 2017
 (Miles de pesos y por cientos)



Fuente: Secretaría Administrativa, Saldos al 30 de junio de 2017, julio de 2017.

En consecuencia, al 30 de junio de 2017 el presupuesto no ejercido representó 1.1% (6,378.7 miles de pesos) de lo programado para el periodo. Esta proporción se integra por 5,521.0 miles de pesos (1.0%), que constituyen el presupuesto disponible para ser empleado conforme al programa; y por 857.7 miles de pesos (0.1%), que atañen a la diferencia existente entre los momentos de gasto comprometido y devengado. Es decir, a compromisos provenientes de las requisiciones presentadas por las UR. Por otra parte, el saldo de las requisiciones a junio de 2017 es de 64,146.3 miles de pesos. Véanse los anexos 1, 2, 3 y AE1 (electrónico).

Si se tomara en cuenta el momento contable "Gasto comprometido" (el cual da cuenta de la aprobación por autoridad competente de un acto administrativo, u otro instrumento jurídico que formaliza una relación jurídica con terceros para la adquisición de bienes y servicios o ejecución de obras), el avance presupuestal sería de 99.1%.

De los 5,521.0 miles de pesos disponibles al 30 de junio de 2017, 25.6% (1,417.0 miles de pesos) concernió al capítulo 1000, "Servicios Personales"; 17.1% (941.4 miles de pesos) al 2000, "Materiales y Suministros"; 46.4% (2,559 miles de pesos) al 3000, "Servicios Generales"; y 10.9% (603.3 miles de pesos) al 5000, "Bienes Muebles, Inmuebles e Intangibles".

Q

2.1. Clasificación económica del gasto

El 98.0% (582,629.5 miles de pesos) de lo devengado guarda relación con gasto corriente. La noción comprende pago de sueldos y prestaciones al personal; contratación de servicios (seguros, telefonía, telefonía celular, limpieza, control de plagas y fumigación agua, energía eléctrica, mantenimiento de mobiliario y equipos de oficina, entre otros); compra de consumibles y materiales necesarios para que el Instituto cumpla a cabalidad sus funciones; y pago de prerrogativas a partidos políticos. Éste último concepto significó 32.7% (194,367.0 miles de pesos) de lo erogado durante el período.¹ El gasto de capital registrado alcanzó 2.0% (11,984.5 miles de pesos) de los recursos devengados al 30 de junio de 2017.

2.2. Clasificación por objeto del gasto

Al 30 de junio de 2017, el ejercicio presupuestal por capítulo de gasto registró el avance que se presenta en la tabla siguiente y el anexo AE2.

Tabla 1
Avance presupuestal del Instituto Electoral de la Ciudad de México
por capítulo de gasto al 30 de junio de 2017
 (Miles de pesos y por cientos)

Capítulo	Programado	Devengado	Ejercido	Pagado	Avance* (%)	Comprometido	Disponible
1000 "Servicios personales"	268,715.9	267,298.9	252,447.4	248,128.9	99.5	267,298.9	1,417.0
2000 "Materiales y Suministros"	34,510.9	33,542.7	4,745.7	4,745.7	97.2	33,569.4	941.4
3000 "Servicios Generales"	80,802.9	87,421.0	35,317.3	34,185.9	95.3	89,243.9	2,559.0
4000 "Transferencias, Asignaciones, Subsidios y Otras Ayudas"	194,375.2	194,367.0	197,355.8	187,355.8	100.0	194,374.9	0.3
5000 "Bienes Muebles, Inmuebles e Intangibles"	12,587.8	11,984.5	488.2	488.2	95.2	11,984.5	603.3
Total:	600,992.7	584,614.0	480,354.4	474,902.4	98.9	596,471.7	5,521.0

Fuente: Secretaría Administrativa, *Saldo al 30 de junio de 2017*, julio de 2017.

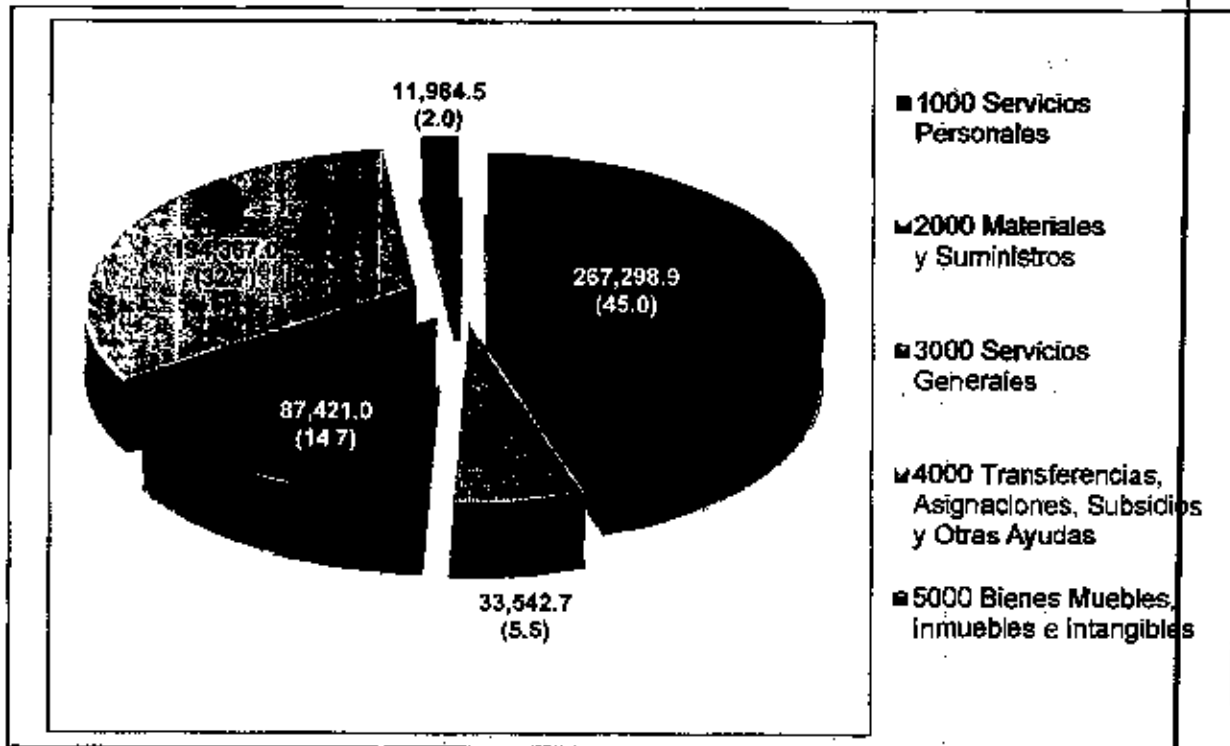
Notas: Las sumas de los saldos parciales puede no coincidir con el total debido al redondeo.

* Avance determinado con base en el momento contable del egreso "devengado".

¹ La cifra de 194,367.0 miles de pesos corresponde únicamente al capítulo 4000, "Transferencias, Asignaciones y Otras Ayudas"; sin embargo, lo devengado para llevar a puerto seguro la actividad institucional 03, "Ministrar el financiamiento público a los partidos políticos" (200 166.6 miles de pesos) involucra más capítulos de gasto.

Con base en el cuadro anterior, puede colegirse que si bien existió ejercicio presupuestario en los cinco capítulos para los que se programaron recursos. El mayor gasto tuvo lugar en los capítulos 1000 "Servicios Personales" y 4000 "Transferencias, Asignaciones, Subsidios y otras Ayudas". El avance presupuestal para el primero se ubicó en 99.5% de lo estimado, mientras que para el segundo se consignó un progreso de 100.0%. Con cargo a ambos capítulos (1000 y 4000) fue devengado 77.6% (481,665.9 miles de pesos) de los recursos empleados al 30 de junio de 2017 por el Instituto. En términos porcentuales, la distribución de los recursos utilizados por capítulo de gasto se muestra en la gráfica que sigue.

Gráfica 2
Presupuesto devengado del Instituto Electoral de la Ciudad de México,
por capítulo de gasto, al 30 de junio de 2017
 (Miles de pesos y por cientos)



Fuente: Secretaría Administrativa, Saldos al 30 de junio de 2017, julio de 2017.

Con cargo al capítulo 1000, "Servicios Personales", el Instituto utilizó 267,298.9 miles de pesos, 45.0% de los recursos empleados durante enero-junio de 2017. De este monto, las partidas 1341, "Compensaciones" (49.9%); 1131, "Sueldos base al personal permanente" (16.4%); 1211, "Honorarios asimilables a salarios" (14.2%); y 1511 "Cuotas para el fondo de ahorro y fondo de trabajo" (4.4%) participaron con 84.8% (226,698.8 miles de pesos).

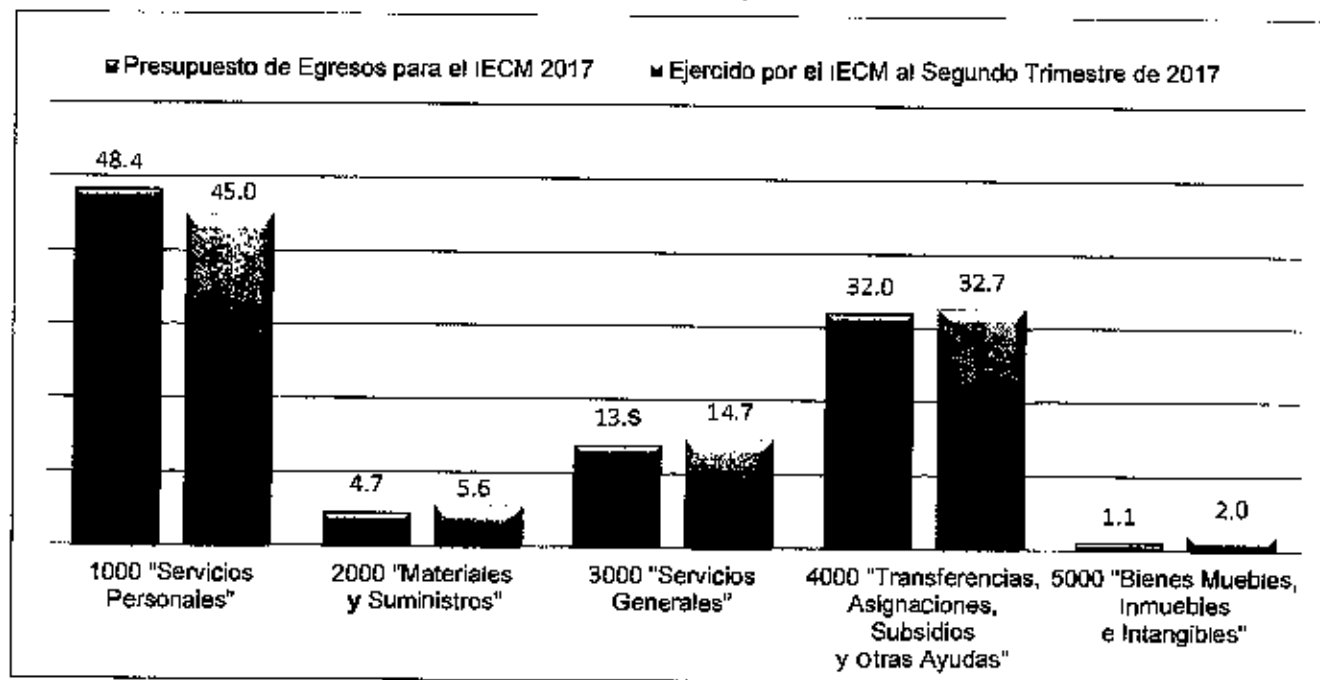
9

Por medio del capítulo 4000, "Transferencias, Asignaciones, Subsidios y otras Ayudas", se empleó 32.7% (194,367.0 miles de pesos) de los recursos ejercidos a lo largo de enero-junio. La partida que determinó esta proporción fue la 4471 "Ayudas sociales a entidades de interés público", toda vez que significó 97.0% de lo gastado en dicho capítulo.

El 14.7% de los recursos devengados concernió al capítulo 3000 "Servicios Generales". En relación con los 87,421.0 miles de pesos gastados en este capítulo, las partidas 3331, "Servicios de consultoría administrativa, procesos, técnica y en tecnologías de la información" (9.3%); 3381, "Servicios de Vigilancia" (8.4%); 3981, "Impuesto sobre nóminas" (8.2%); 3221, "Arrendamiento de edificios" (8.1%); 3271, "Arrendamiento de activos intangibles" (7.7%); y 3611, "Difusión por radio, televisión y otros medios de mensajes sobre programas y actividades gubernamentales" (6.8%), representaron 48.5% de esta suma.

Por último, es pertinente confirmar la similitud de la distribución del gasto entre lo asignado en el *Presupuesto de Egresos del Instituto Electoral del Distrito Federal para el Ejercicio Fiscal 2017* y lo observado al 30 de junio de 2017.

Gráfica 3
Ejercicio presupuestado y observado por capítulo de gasto
del Instituto Electoral de la Ciudad de México al 30 de junio de 2017
(Por cientos)



Fuente: Secretaría Administrativa, *Saldo al 30 de junio de 2017*, julio de 2017.
Notas: Avance determinado con base en el momento contable del egreso "devengado".

Si bien para los capítulos 2000 "Materiales y Suministros"; 3000 "Servicios Generales"; 4000 "Transferencias, Asignaciones, Subsidios y Otras Ayudas"; y 5000 "Bienes Muebles e Intangibles", la participación observada supera lo asignado en el *Presupuesto de Egresos del Instituto Electoral del Distrito Federal para el Ejercicio Fiscal 2017*, conforme avance el ejercicio presupuestal, la referida brecha tenderá a corregirse. Lo anterior obedece a los ritmos de gasto propios del programa ordinario del Instituto.

Para el caso del capítulo 1000 "Servicios Personales", el desfase desaparece cuando se atiende el momento contable "Gasto comprometido" en lugar del de "Gasto devengado". Lo anterior, toda vez que en la fase de gasto comprometido, la aprobación de éste, mediante acto administrativo por autoridad competente, ya se verificó.

2.3. Clasificación administrativa

En este apartado se reporta el gasto al 30 de junio de 2017, conforme a la clasificación de las UR del Instituto, instancias encargadas tanto de ejercer el presupuesto asignado como de ejecutar los programas institucionales o específicos, las actividades institucionales que integran el Programa Operativo Anual (POA) y determinados procedimientos. La clasificación administrativa se encuentra establecida en el *Manual de Planeación del Instituto Electoral del Distrito Federal para el Ejercicio Fiscal 2017*.

El análisis realizado en este apartado también se efectúa para los responsables operativos (RO), áreas adscritas a las UR, toda vez que son los ejecutores directos de la batería programática recién referida. Ver el anexo 1.

Al 30 de junio de 2017, las UR que registraron mayor gasto fueron la Dirección Ejecutiva de Asociaciones Políticas (DEAP), las 40 Direcciones Distritales, la Secretaría Administrativa y la Unidad Técnica de Servicios Informáticos (UTSI); reunidas, concentraron 71.7% (426,548.5 miles de pesos) de lo erogado por el Instituto al cierre del segundo trimestre de 2017. El 28.3% (168,065.5 miles de pesos) complementario lo emplearon las otras 13 UR.

En la tabla siguiente se muestra el gasto afectado por cada una de las 17 UR y su participación respecto del total erogado al segundo trimestre de 2017.

Tabla 2
Presupuesto del Instituto Electoral de la Ciudad de México devengado
por unidad responsable de gasto al 30 de junio de 2017
(Miles de pesos y por cientos)

Unidad responsable de gasto	Monto	Participación respecto del total devengado*
1. Presidencia del Consejo	7,671.5	1.3
2. Consejeros Electorales	27,658.3	4.7
3. Secretaría Ejecutiva	14,017.1	2.4
4. Secretaría Administrativa	67,351.3	11.3
5. Dirección Ejecutiva de Educación Cívica y Construcción de Ciudadanía	15,546.4	2.6
6. Dirección Ejecutiva de Asociaciones Políticas	208,616.6	35.1
7. Dirección Ejecutiva de Organización Electoral y Geoestadística	16,367.2	2.8
8. Dirección Ejecutiva de Participación Ciudadana y Capacitación	14,883.2	2.5
9. Unidad Técnica de Comunicación Social y Difusión	13,351.5	2.2
10. Unidad Técnica de Servicios Informáticos	41,551.9	7.0
11. Unidad Técnica de Archivo, Logística y Apoyo a Órganos Desconcentrados	9,397.1	1.6
12. Unidad Técnica de Asuntos Jurídicos	10,565.6	1.6
13. Unidad Técnica del Centro de Formación y Desarrollo	6,991.5	1.2
14. Contraloría General	17,815.2	3.0
15. Unidad Técnica de Vinculación con Organismos Externos	9,601.4	1.6
16. Direcciones Distritales	109,026.7	18.3
17. Unidad Técnica Especializada de Fiscalización	4,201.6	0.7
Total:	594,614.0	100.0

Fuente: Secretaría Administrativa, *Saldos al 30 de junio de 2017*, julio de 2017.

Notas: Las sumas de los saldos parciales puede no coincidir con el total debido al redondeo.

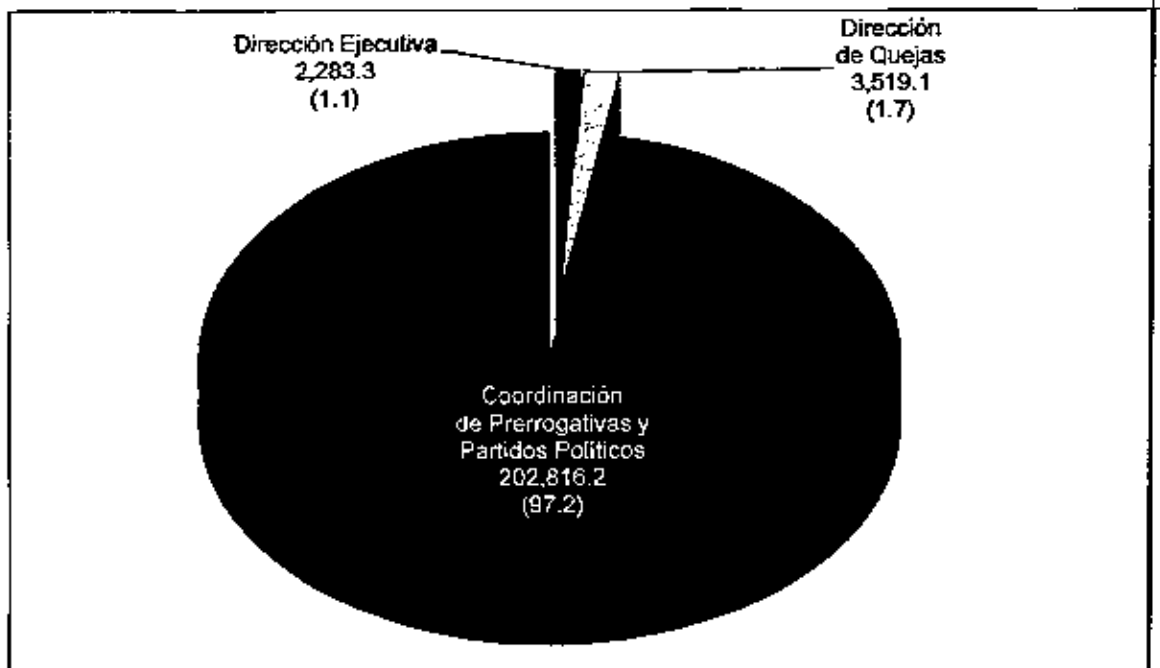
* Momento contable del egreso, el cual reconoce una obligación de pago a favor de terceros por la recepción de conformidad de bienes, servicios y obras oportunamente contratados.

Principalmente con cargo a la partida 4471, "Ayudas sociales a entidades de interés público", la DEAP empleó 31.7% (188,613.9 miles de pesos) de lo erogado por el Instituto en el segundo trimestre de 2017.

De los 208,618.6 miles de pesos utilizados por la DEAP, 1.1% (2,283.3 miles de pesos) correspondió a la propia Dirección Ejecutiva; 97.2% (202,816.2 miles de pesos), a la Coordinación de Prerrogativas y Partidos Políticos; y 1.7% (3,519.1 miles de pesos), a la Dirección de Quejas.

La distribución porcentual de lo ejercido entre los RO adscritos a esa dirección ejecutiva se muestra en la gráfica siguiente.

Gráfica 4
Distribución de lo asignado a la Dirección Ejecutiva de Asociaciones Políticas entre los responsables operativos que la integran al 30 de junio de 2017 (Miles de pesos y por cientos)




Fuente: Secretaría Administrativa. Saldos al 31 de marzo de 2017, abril de 2017.

Las direcciones distritales (órganos desconcentrados) fueron responsables de 18.3% (109,026.7 miles de pesos) de los recursos usados por el Instituto al 30 de junio de 2017.

La proporción se utilizó, esencialmente, en la ejecución de los programas y proyectos relacionados con la promoción de la participación ciudadana en la Ciudad de México: actividades institucionales "Operación en el ámbito distrital de los programas institucionales", "Operación en el ámbito distrital de

la Consulta Ciudadana sobre Presupuesto Participativo 2018" y "Operación en el ámbito distrital de las etapas del Proceso Electoral Local 2017-2018". En promedio, cada dirección distrital utilizó 2.5% de los 109,026.7 miles de pesos gastados por el conjunto de los 40 órganos desconcentrados al 30 de junio de 2017. Ver la gráfica siguiente.

Gráfica 5
Participación de las Direcciones Distritales del Instituto Electoral de la Ciudad de México en relación con el total ejercido por el conjunto de ellas, al 30 de junio de 2017 (Por cientos)



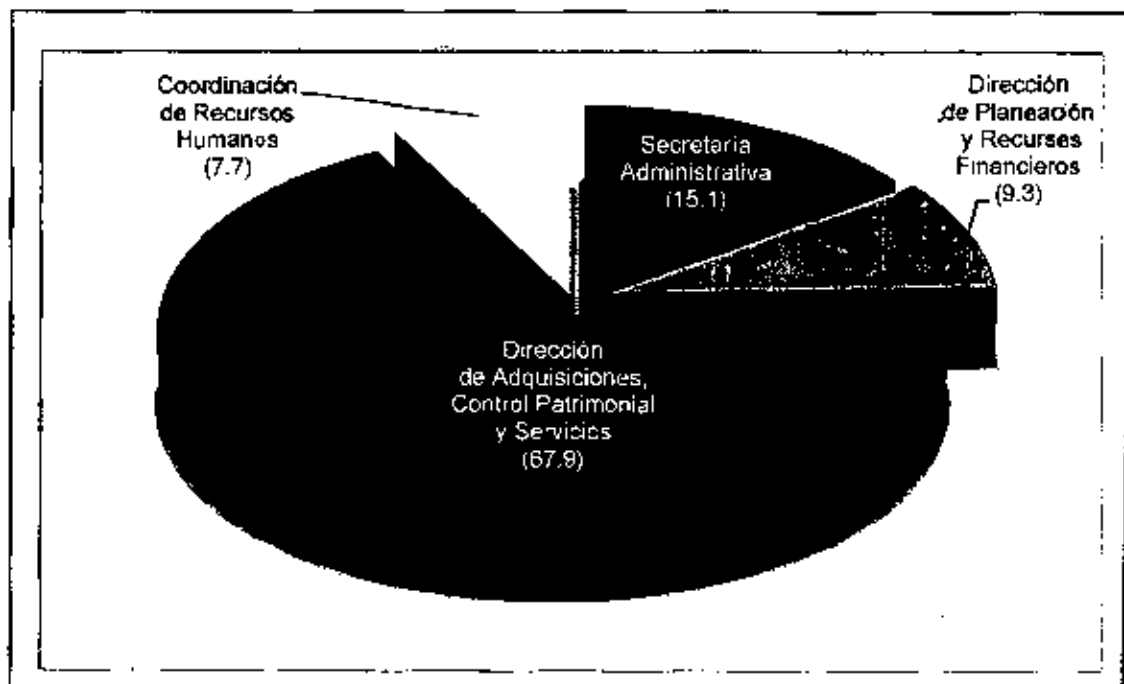
Fuente: Secretaría Administrativa. Saldos al 30 de junio de 2017, julio de 2017.

La Unidad Técnica de Servicios Informáticos (UTSI) utilizó 7.0% (41,551.9 miles de pesos) del presupuesto del Instituto. La proporción se relaciona con acciones tanto de actualización y mantenimiento de los sistemas e infraestructura informáticos del Instituto como de desarrollo de instrumentos de igual índole para la Consulta Ciudadana sobre Presupuesto Participativo 2018 y el Proceso Electoral Local 2017-2018.

Los 41,551.9 miles de pesos utilizados por la UTSI presentan la siguiente distribución: 3.3% (1,379.8 miles de pesos) correspondió a la oficina del titular de la unidad técnica; 79.2% (32,916.6 miles de pesos), a la Dirección de Infraestructura Informática; y 17.5% (7,255.3 miles de pesos), a la Dirección de Desarrollo de Sistemas.

Por último, a lo largo del período que se reporta, la Secretaría Administrativa, en conjunto con sus dos direcciones de área, empleó 11.3% (67,351.3 miles de pesos) del presupuesto del Instituto. El gasto referido se efectuó con el propósito de garantizar el cumplimiento de las actividades sustantivas del órgano autónomo. La participación porcentual de lo ejercido por los RD adscritos a la Secretaría Administrativa se muestra en la siguiente gráfica:

Gráfica 6
Participación de lo ejercido por los responsables operativos
de la Secretaría Administrativa al 30 de junio de 2017
(Per cientos)



Fuente: Secretaría Administrativa, Saldos de cierre al 30 de junio de 2017. Julio de 2017.

Q

Del monto empleado por esta UR, 67.9% (45,729.1 miles de pesos) guarda relación con las actividades llevadas a cabo por la Dirección de Adquisiciones, Control Patrimonial y Servicios (DACPyS); 9.3% (6,230.8 miles de pesos), con los trabajos desempeñados por la Dirección de Planeación y Recursos Financieros (DPyRF); y 22.8% (15,391.3 miles de pesos) con las labores realizadas por las Coordinaciones de Recursos Humanos y de Gestión.

2.4. Clasificación programática

Para el ejercicio fiscal de 2017, la estructura programática por resultados comprendió 12 resultados, cuyo propósito es vincular adecuadamente las actividades institucionales llevadas a cabo por las UR del Instituto. Estos resultados se formularon a partir de lo establecido para los fines y acciones institucionales, y la gestión administrativa, así como de los enfoques de derechos humanos y género. De manera complementaria, en un nivel inferior se ubicaron 17 subresultados y 266 actividades institucionales encaminados a garantizar que las acciones emprendidas disfrutasen de la debida coherencia y articulación con la planeación de mediano plazo.

Tabla 3
Estructura programática por Resultado del Instituto Electoral de la Ciudad de México para el ejercicio presupuestal de 2017

Resultado	Número de subresultados	Número de actividades institucionales
01. Garantizar el cumplimiento de las actividades sustantivas del Instituto Electoral del Distrito Federal	1	68
02. Instrumentar acciones de mejora continua a la estructura, sistemas y procedimientos administrativos	2	8
03. Fomentar la incorporación y el desarrollo de instrumentos tecnológicos	2	3
04. Fortalecer la imagen del Instituto como órgano autónomo	1	4
05. Promover la suscripción de acuerdos y convenios	1	2
06. Facilitar a los ciudadanos el acceso a la información	1	2
07. Fomentar la cultura de rendición de cuentas	1	2
08. Favorecer el desarrollo de conocimientos, valores y prácticas democráticas	1	15
09. Impulsar la formación y el desarrollo profesional del personal del Instituto Electoral del Distrito Federal	1	9
10. Contribuir al fortalecimiento del régimen de partidos políticos	2	6
11. Garantizar la organización de los procesos electorales y de participación ciudadana	3	135
12. Asegurar el buen funcionamiento de los órganos de representación ciudadana	1	12
Total:	17	266

Al 30 de junio de 2017, la distribución por resultado de los 594,614.0 miles de pesos empleados por el Instituto se muestran en el anexo 2 y la tabla siguiente:

Tabla 4
Presupuesto devengado del Instituto Electoral de la Ciudad de México
por Resultado al 30 de junio de 2017
(Miles de pesos y por cientos)

Resultado	Monto	Participación respecto del total devengado*
01. Garantizar el cumplimiento de las actividades sustantivas del Instituto Electoral del Distrito Federal	211,916.8	35.6
02. Instrumentar acciones de mejora continua a la estructura, sistemas y procedimientos administrativas	15,590.9	2.6
03. Fomentar la incorporación y el desarrollo de instrumentos tecnológicos	22,052.8	3.7
04. Fortalecer la imagen del Instituto como órgano autónomo	12,296.9	2.1
05. Promover la suscripción de acuerdos y convenios	2,336.8	0.4
06. Facilitar a la ciudadanía el acceso a la información	5,117.3	0.9
07. Fomentar la cultura de rendición de cuentas	1,325.9	0.2
08. Favorecer el desarrollo de conocimientos, valores y prácticas democráticas	23,136.1	3.9
09. Impulsar la formación y el desarrollo profesional del personal del Instituto Electoral del Distrito Federal	6,991.5	1.2
10. Contribuir al fortalecimiento del régimen de partidos políticos	210,529.6	35.4
11. Garantizar la organización de los procesos electorales y de participación ciudadana	75,281.8	12.7
12. Asegurar el buen funcionamiento de los órganos de representación ciudadana	8,047.9	1.4
Total:	594,614.0	100.0

Fuente: Secretaría Administrativa. Saldos al 30 de junio de 2017, julio de 2017

Notas. Las sumas de los saldos parciales puede no coincidir con el total debido al redondeo

* Momento contable del egreso, el cual reconoce una obligación de pago a favor de terceros por la recepción de conformidad de bienes, servicios y obras oportunamente contratados.

De los 594,614.0 miles de pesos erogados por el Instituto al 30 de junio de 2017, los Resultados 01, "Garantizar el cumplimiento de las actividades sustantivas del Instituto Electoral del Distrito Federal"; 10, "Contribuir al fortalecimiento del régimen de partidos políticos"; 11, "Garantizar la organización de los procesos electorales y de participación ciudadana"; y 08, "Favorecer el desarrollo de conocimientos, valores y prácticas democráticas", participaron con 87.6% (520,864.1 miles de pesos).

9

Para el Resultado 01, "Garantizar el cumplimiento de las actividades sustantivas del Instituto", los montos más importantes por su peso relativo, respecto de los 211,916.6 miles de pesos erogados en él, conciernen a las actividades institucionales 02-05, "Supervisión y evaluación Institucional" (8.7%); 08, "Coordinación Ejecutiva" (4.2%); 12, "Gestión de Planeación Estratégica y Operativa del Instituto Electoral del Distrito Federal" (4.9%); 13, "Seguimiento al Programa Anual de Adquisiciones, Arrendamientos y Servicios 2017 (PAAAS) aplicado" (15.9%); y 28-66, "Operación en el ámbito distrital de los programas institucionales" (37.4%).

La suma de lo gastado en dichas actividades representó 71.1% (150,652.50 miles de pesos) del costo del Resultado 01, "Garantizar el cumplimiento de las actividades sustantivas del Instituto" (211,916.8 miles de pesos) al 30 de junio de 2017; y 25.3% de lo ejercido por el Instituto a igual fecha.

En cuanto al Resultado 10, "Contribuir al fortalecimiento del régimen de partidos políticos", 95.1% (200,166.6 miles de pesos) de lo erogado en él se efectuó con cargo a la actividad institucional 03, "Ministrar el financiamiento público a los partidos políticos", del Subresultado 13. A su vez, dicha actividad representó 33.7% del total de recursos utilizados por el Instituto en el segundo trimestre de 2017. Con cargo a las restantes 5 actividades institucionales que integren dicho resultado, se erogó 10,362.9 miles de pesos, 4.9% de lo empleado en éste.

Por lo que respecta al Resultado 11, "Garantizar la organización de los procesos electorales y procedimientos de participación ciudadana", las sumas que explican los 75,261.8 miles de pesos utilizados al 30 de junio de 2017 guardan relación con las actividades institucionales 09, "Gestión Directiva para coordinar y supervisar el cumplimiento de las actividades administrativas, vinculadas al Proceso Electoral Ordinario 2017-2018" (6.1%), del Subresultado 14; 17, "Instrumentos informáticos para el Proceso Electoral Local 2017-2018 incorporados" (12.2%), de igual subresultado; 19, "Instrumentos informáticos para el Procedimiento de Consulta Ciudadana de Presupuesto Participativo 2018 incorporados", (11.8%) del Subresultado 15; la serie 26-65, "Operación en el ámbito distrital de las etapas de la Consulta Ciudadana sobre el Presupuesto Participativo 2018" (34.2%); y 03, "Insumos registrales actualizados" (7.4%), del Subresultado 16.

Lo empleado en las 44 actividades institucionales recién referidas significó 71.7% (54,067.4 miles de pesos) de lo erogado en el Resultado 11, "Garantizar la organización de los procesos electorales y procedimientos de participación ciudadana"; y 9.1% de lo erogado por el Instituto al 30 de junio de 2017.

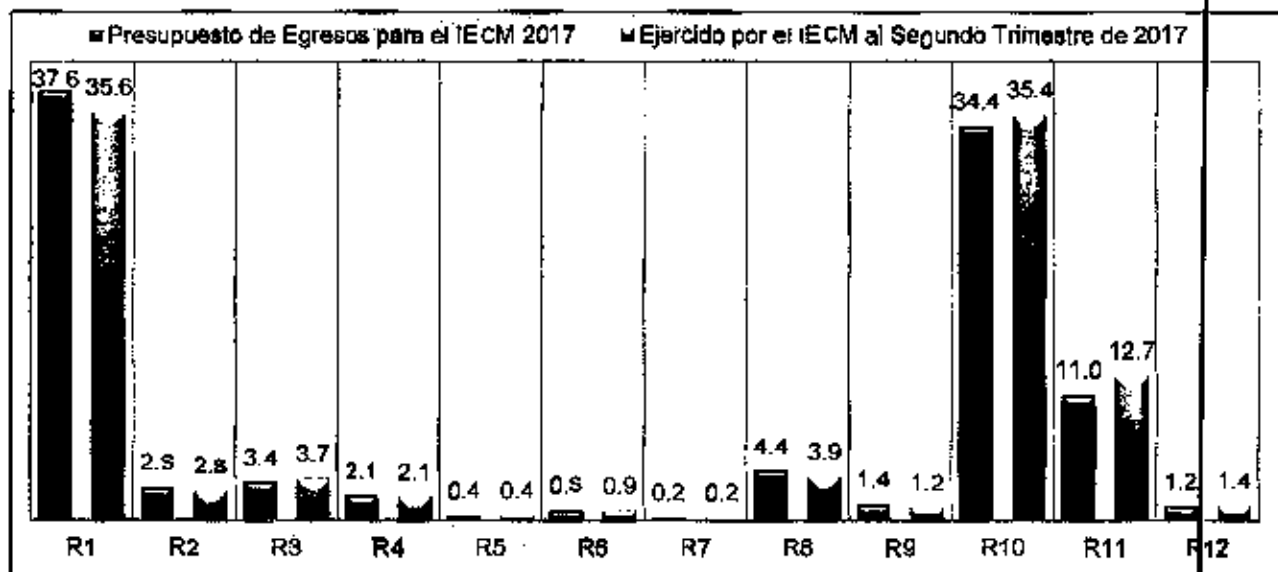
Lo empleado en las otras 91 actividades institucionales del Resultado 11, "Garantizar la organización de los procesos electorales y procedimientos de participación ciudadana", constituye el 28.3% (21,214.4 miles de pesos) complementario.

En lo relativo al Resultado 08, "Favorecer el desarrollo de conocimientos, valores y prácticas democráticas", las cifras más importantes de los 23,136.1 miles de pesos, utilizados al 30 de junio, corresponden a las actividades institucionales 01, "Gestión Directiva para coordinar y supervisar el cumplimiento de las actividades de la DEEC" (9.8%); 02 "Fortalecimiento de la cultura democrática" (12.1%); 03, "Educación para la vida en democracia" (25.7%); 04 "Editar las publicaciones institucionales" (19.4%); y 11, "Igualdad en la participación ciudadana y política electoral" (7.2%).

Lo erogado en estas actividades representa 74.1% (17,148.8 miles de pesos) del total del Resultado 08, "Favorecer el desarrollo de conocimientos, valores y prácticas democráticas"; y 2.9% de lo utilizado por el Instituto al segundo trimestre de 2017.

Por último, se confirma la consistencia en la distribución del gasto entre lo asignado en el *Presupuesto de Egresos del Instituto Electoral del Distrito Federal para el Ejercicio Fiscal 2017*, para los 12 resultados, y lo observado al 30 de junio de 2017.

Gráfica 7
Ejercicio presupuestado y observado por Resultado
del Instituto Electoral de la Ciudad de México al 30 de junio de 2017
(Por cientos)



Fuente: Secretaría Administrativa. Salidos al 30 de junio de 2017, julio de 2017.

Notas: Avance determinado con base en el momento contable del egreso "devengado".

9

Como en el caso de la clasificación por objeto del gasto (apartado 2.2 de este informe), las diferencias en la proporción de lo erogado para los resultados 03, "Fomentar la incorporación y el desarrollo de instrumentos tecnológicos"; 10, "Contribuir al fortalecimiento del régimen de partidos políticos"; 11, "Garantizar la organización de los procesos electorales y de participación ciudadana"; y 12, "Asegurar el buen funcionamiento de los órganos de representación ciudadana", cuya participación observada supera lo asignado de origen en el *Presupuesto de Egresos del Instituto Electoral del Distrito Federal para el Ejercicio Fiscal 2017*, obedece a los ritmos de gasto, propios del programa ordinario del Instituto. Conforme avance el ejercicio presupuestal, esta diferencia tenderá a desaparecer.

Por lo que respecta a los resultados 01, "Garantizar el cumplimiento de las actividades sustantivas del Instituto Electoral del Distrito Federal"; 02, "Instrumentar acciones de mejora continua a la estructura, sistemas y procedimientos administrativos"; 08, "Favorecer el desarrollo de conocimientos, valores y prácticas democráticas"; y 9, "Impulsar la formación y desarrollo profesional del personal del Instituto Electoral del Distrito Federal", si se hubiese optado por un momento metodológico anterior a la noción de "Gasto devengado", como "Gasto comprometido", en el que también está implícito el ejercicio efectivo de recursos, las diferencias serían aún menores o no existirían.

Programas generales, institucionales y específicos

Por lo que hace a la planificación y programación necesarias para ejercer el referido presupuesto, en el nivel estratégico (tres años) se encuentran los programas generales. Éstos constituyen directrices del quehacer institucional, establecen los temas estratégicos en los que el Instituto Electoral concentra sus esfuerzos, y guían la formulación de los objetivos estratégicos, las líneas estratégicas y las líneas de acción del *Plan General de Desarrollo Armonizado al Instituto Electoral del Distrito Federal*

2014-2017. Asimismo, anticipan e identifican las acciones que deberán realizarse oportunamente en cumplimiento de los fines y acciones del instituto. En 2017, las 266 actividades institucionales se vincularon a 10 de los 11 programas generales previstos en el *Plan General de Desarrollo Armonizado al Instituto Electoral del Distrito Federal 2014-2017*.

En el plano operativo (un año) están tanto los programas institucionales y específicos como el Programa Operativo Anual. Para 2017, la estructura programática contó con 12 programas institucionales y 5 específicos para el cumplimiento de los fines y acciones establecidos en la normatividad del Instituto.

Tabla 5
Estructura del Instituto Electoral de la Ciudad de México por programa general,
institucional o específico para el ejercicio fiscal 2017

Programas	Número de actividades institucionales
Generales	
01 Programa general de organización de procesos electorales	58
02 Programa general de participación ciudadana	58
03 Programa general de transparencia y accesibilidad	1
04 Programa general de derechos humanos, igualdad de género y el derecho a la no discriminación	1
05 Programa general de imagen y reconocimiento institucional	3
06 Programa general de vinculación institucional	4
07 Programa general de organización y funcionamiento	69
08 Programa general de identidad y comunicación organizacional	1
09 Programa general de Gestión de la calidad	3
18 Programa general de gestión de capital humano	4
Institucionales	
11 Programa Institucional de modernización, simplificación y desconcentración administrativa del Instituto Electoral	2
12 Programa institucional de uso y optimización de los recursos financieros, humanos, materiales	3
13 Programa institucional de uso de instrumentos informáticos	4
14 Programa Institucional de gestión del personal de la Rama administrativa 2017	3
15 Programa Institucional de gestión del Servicio Profesional Electoral Nacional 2017	5
16 Programa institucional de las actividades en materia de capacitación para los mecanismos de participación ciudadana	2
17 Programa Institucional de educación cívica	2
19 Programa institucional de organización electoral y geoestadística 2017	9

Continúa...

... Continuación

Programa institucional	Número de actividades institucionales
20 Programa institucional de vinculación y fortalecimiento de las asociaciones políticas	6
21 Programa institucional de promoción y desarrollo de los principios rectores de la participación ciudadana	2
22 Programa institucional de capacitación, educación, asesoría y comunicación sobre las atribuciones de los órganos de representación ciudadana, organizaciones ciudadanas y ciudadanía en general	3
23 Programa institucional de evaluación del desempeño de los comités ciudadanos	5
Específicos	10
24 Programa editorial institucional	3
25 Programa interno de auditoría	5
26 Programa institucional de desarrollo archivístico	1
27 Programa de derechos humanos y género del Instituto Electoral	5
28 Programa anual de fomento a las organizaciones ciudadanas	4
Total:	266

Los programas generales, institucionales y específicos que más recursos requirieron al segundo trimestre de 2017 fueron el 20, "Programa institucional de vinculación y fortalecimiento de las asociaciones políticas", con 6 actividades institucionales y 34.7% (206,335.3 miles de pesos) del total empleado por el Instituto; el 07, "Programa general de organización y funcionamiento", con 69 actividades institucionales y 28.9% (171,870.4 miles de pesos) de lo ejercido por el órgano autónomo; el 12, "Programa institucional de uso y optimización de los recursos financieros, humanos, materiales", con 3 actividades institucionales y 7.6% (45,185.6 miles de pesos) de lo utilizado a junio de 2017; y 02, "Programa general de participación ciudadana", con 58 actividades institucionales y 5.6% (33,530.0 miles de pesos) de lo erogado por el Instituto al primer semestre de este año.

La suma de lo erogado en los cuatro programas representa 76.8% (456,921.3 miles de pesos) de lo empleado por el Instituto al segundo trimestre de 2017.

Q

Tabla 6
**Presupuesto del Instituto Electoral de la Ciudad de México devengado
 por programa general, institucional o específico el 30 de junio de 2017**
 (Miles de pesos y por cientos)

Programa general, institucional o específico	Monto	Participación respecto del total devengado*
01 Programa general de organización de procesos electorales	17,649.0	3.0
02 Programa general de participación ciudadana	33,530.0	5.6
03 Programa general de transparencia y accesibilidad	3,091.9	0.5
04 Programa general de derechos humanos, igualdad de género y el derecho a la no discriminación	0.1	0.0
05 Programa general de imagen y reconocimiento institucional	9,302.6	1.6
06 Programa general de vinculación institucional	6,206.3	1.0
07 Programa general de organización y funcionamiento	171,870.4	28.9
08 Programa general de identidad y comunicación organizacional	4,653.9	0.8
09 Programa general de Gestión de la calidad	4,338.1	0.7
11 Programa institucional de modernización, simplificación y desconcentración administrativa del Instituto Electoral	0.0	0.0
12 Programa institucional de uso y optimización de los recursos financieros, humanos, materiales	45,185.8	7.6
13 Programa institucional de uso de instrumentos informáticos	30,957.7	5.2
14 Programa institucional de gestión del personal de la Rama administrativa 2017	1,887.8	0.3
15 Programa institucional de gestión del Servicio Profesional Electoral Nacional 2017	3,668.6	0.6
18 Programa institucional de las actividades en materia de capacitación para los mecanismos de participación ciudadana	570.9	0.1
17 Programa institucional de educación cívica	8,729.2	1.5
18 Programa general de gestión de capital humano	5,778.1	1.0
19 Programa institucional de organización electoral y geoestadística 2017	14,090.3	2.4
20 Programa institucional de vinculación y fortalecimiento de las asociaciones políticas	206,335.3	34.7
21 Programa institucional de promoción y desarrollo de los principios rectores de la participación ciudadana	2,299.7	0.4

Continúa...

... Continuación

Programa general, institucional o específico	Monto	Participación respecto del total devengado*
22 Programa institucional de capacitación, educación, asesoría y comunicación sobre las atribuciones de los órganos de representación ciudadana, organizaciones ciudadanas y ciudadanía en general	1,739.6	0.3
23 Programa institucional de evaluación del desempeño de los comités ciudadanos	2,155.8	0.4
24 Programa editorial institucional	4,540.9	0.8
25 Programa interno de auditoría	10,784.4	1.8
26 Programa institucional de desarrollo archivístico	2,025.4	0.3
27 Programa de derechos humanos y género del Instituto Electoral	2,723.3	0.5
28 Programa anual de fomento a las organizaciones ciudadanas	509.4	0.1
Total:	594,614.0	100.0

Fuente: Secretaría Administrativa. Saldos al 30 de junio de 2017, julio de 2017.

Notas: Las sumas de los saldos parciales puede no coincidir con el total debida al redondeo.

* Momento contable del egreso, el cual reconoce una obligación de paga a favor de terceros por la recepción de conformidad de bienes, servicios y obras oportunamente contratados.

Las actividades institucionales con mayor peso relativo en términos de lo gastado en el programa institucional 20, "Vinculación y Fortalecimiento de las Asociaciones Políticas", fueron la 03, "Ministrar el financiamiento público a los partidos políticos" a cargo de la DEAP, que contribuyó con 97.0% (200,166.6 miles de pesos) de lo erogado en dicho programa (206,335.3 miles de pesos); y la 01, "Sustanciar las quejas y sancionar las conductas infractoras de la normatividad electoral cuando resulte procedente", que explica el 1.7% (3,514.3 miles de pesos) de lo empleado en el programa referido. Lo erogado en ambas actividades institucionales representa 34.2% de los recursos utilizados por el Instituto.

En relación con el programa 07, "Programa general de organización y funcionamiento", las actividades institucionales 01, "Dirección, seguimiento y evaluación de la gestión institucional" (7,669.2 miles de pesos); 02-07, "Supervisión y evaluación institucional", (22,988.2 miles de pesos); 08, "Coordinación ejecutiva" (8,817.3 miles de pesos); y 26-67, "Operación en el ámbito distrital de los programas institucionales" (81,366.2 miles de pesos), aportaron 70.3% (120,840.9 miles de pesos) de lo erogado con cargo a dicho programa. Estas actividades institucionales representaron 20.5% de los 594,614 miles de pesos utilizados por el Instituto al cierre del segundo trimestre de 2017.

10

Respecto al "Programa institucional de uso y optimización de los recursos financieros, humanos, materiales" (clave presupuestal 12), las actividades institucionales 13, "Seguimiento al Programa Anual de Adquisiciones, Arrendamientos y Servicios 2017 (PAAAS) aplicado" (10,313.8 miles de pesos); y 14, "Calendarización semestral de los servicios de mantenimiento preventivo de los bienes muebles e inmuebles del Instituto Electoral y seguimiento a los correctivos, con base en las órdenes de servicio" (33,725.7 miles de pesos) representaron 97.5% (44,039.5 miles de pesos) de lo empleado en el programa, así como 7.4% de lo utilizado por el Instituto al segundo trimestre de 2017 (594,614 miles de pesos).

Las actividades institucionales que más influyeron en el resultado presupuestal del "Programa general de participación ciudadana" (clave presupuestal 02) fueron la serie 26-65, "Operación en el ámbito distrital de las etapas de la Consulta Ciudadana sobre Presupuesto Participativo 2018" (25,742.0 miles de pesos); la 09, "Gestión Directiva para coordinar y supervisar el cumplimiento de las actividades administrativas, vinculadas al Procedimiento de Consulta Ciudadana sobre Presupuesto Participativo 2018" (3,015.5 miles de pesos); y 18, "Apoyo a las actividades orientadas a difundir ejercicios de participación ciudadana" (3,397.5 miles de pesos). Por medio de estas actividades se erogó 95.9% de lo empleado en el programa (32,155.0 miles de pesos) y 5.4% de lo utilizado por el Instituto al primer semestre de 2017.

3. Avance programático-presupuestal

En este apartado se ofrece información cuantitativa y cualitativa sobre el uso racional y transparente de los recursos presupuestales aprobados para la consecución de los objetivos estratégicos y la realización de los proyectos que integran los POA, comprendidos en el *Plan General de Desarrollo Armonizado del Instituto Electoral del Distrito Federal 2014-2017*. El propósito es dar a conocer la evolución tanto programática como del ejercicio del gasto del instituto en una fecha determinada (30 de junio de 2017), a efecto de evaluar la oportunidad con que los recursos financieros fueron ejercidos y las actividades previstas llevadas a cabo.

De esta manera, se presentan las principales desagregaciones de gasto por resultado, programa institucional y UR; y se expone el cumplimiento de metas físicas para aquellos conceptos programáticos que más recursos requirieron.

3.1. Resultados

Para efectos de análisis de la evolución presupuestaria, convendrá recordar las *Normas y metodología para la determinación de los momentos contables de los egresos*, emitidas por el CONAC. En ellas se establece que los registros contables de los entes públicos se efectúan con base acumulativa y la contabilidad de las transacciones de gasto se verifica conforme a la fecha de su realización, independientemente de su pago.

Por tanto, a lo largo del presente documento se empleará la noción de gasto devengado para determinar los avances del período. Dicho concepto puede definirse como el reconocimiento de una obligación de pago a favor de terceros por la recepción de conformidad de bienes, servicios y obras oportunamente contratados.

Sin embargo, para contrastar algunos casos, eventualmente se utilizará el momento contable "Gasto comprometido", que da cuenta de la aprobación por autoridad competente de un acto administrativo, u otro instrumento que formaliza una relación jurídica con terceros para la adquisición de bienes y servicios o ejecución de obras.

Como se reportó en el apartado 2, Avance financiero, de este informe, al 30 de junio de 2017 el Instituto había erogado 594,614.0 miles de pesos, lo cual representa un avance financiero de 98.9% en relación con lo programado para el periodo (600,992.7 miles de pesos).

En consecuencia, al 30 de junio de 2017 el presupuesto no ejercido representó 1.1% (6,378.7 miles de pesos) de lo programado para el periodo. Esta proporción se integra por 5,521.0 miles de pesos (1.0%), que constituyen el presupuesto disponible para ser empleado conforme al programa; y por 857.7 miles de pesos (0.1%), que atañen a la diferencia existente entre los momentos de gasto comprometido y devengado. Es decir, a compromisos provenientes de las requisiciones presentadas por las UR. Por otra parte, el saldo de las requisiciones a junio de 2017 es de 64,146.3 miles de pesos. Véanse los anexos 1, 2, 3 y AE1 (electrónico).

Si se tomara en cuenta el momento contable "Gasto comprometido" (el cual da cuenta de la aprobación por autoridad competente de un acto administrativo, u otro instrumento jurídico que formaliza una relación jurídica con terceros para la adquisición de bienes y servicios o ejecución de obras), el avance presupuestal sería de 99.1%.

Tabla 7
Avance presupuestal del Instituto Electoral de la Ciudad de México
al 30 de junio de 2017, por Resultado
(Miles de pesos y por cientos)

Resultado	Programado	Devengado	Ejercido	Pagado	Avance* (%)	Compromisos	Disponible
01. Garantizar el cumplimiento de las actividades sustantivas del Instituto Electoral del Distrito Federal	214,776.3	211,916.6	173,476.8	170,201.6	98.7	212,753.0	2,023.4
02. Instrumentar acciones de mejora continua a la estructura, sistemas y procedimientos administrativos	15,726.5	15,590.9	14,977.2	14,642.2	99.1	15,595.6	130.9
03. Fomentar la incorporación y el desarrollo de instrumentos tecnológicos	22,284.6	22,052.8	18,978.7	16,882.0	99.8	22,052.8	212.0
04. Fortalecer la imagen del Instituto como órgano autónomo	13,001.5	12,288.9	6,555.5	6,390.8	94.5	12,294.4	787.1
05. Promover la suscripción de acuerdos y convenios	2,472.6	2,336.6	2,286.4	2,242.8	94.5	2,336.8	136.0
06. Facilitar a la Ciudadanía el acceso a la Información	5,278.1	5,117.3	4,495.7	4,408.5	97.8	5,117.3	160.9
07. Fomentar la cultura de rendición de cuentas	1,498.4	1,325.9	1,173.8	1,154.3	88.4	1,325.9	173.8
08. Favorecer el desarrollo de conocimientos, valores y prácticas democráticas	23,447.1	23,136.1	15,658.9	15,274.6	88.7	23,139.8	307.5
09. Impulsar la formación y el desarrollo profesional del personal del Instituto Electoral del Distrito Federal	7,161.6	8,991.5	8,627.7	6,474.2	97.2	6,881.5	200.2
10. Contribuir al fortalecimiento del régimen de partidos políticos	218,577.3	210,529.6	208,316.2	206,017.0	100.0	210,530.7	46.6
11. Garantizar la organización de los procesos electorales y procedimientos de participación ciudadana	76,884.3	75,281.6	29,452.3	29,049.8	98.2	75,286.3	1,398.0
12. Asegurar el buen funcionamiento de los instrumentos de participación ciudadana	6,072.0	8,047.8	4,343.4	4,244.6	99.7	8,047.9	24.9
Total:	600,992.7	594,614.0	480,354.4	474,902.4	98.9	595,471.7	5,521.0

Fuente: Secretaría Administrativa. Saldo al 30 de junio de 2017, julio de 2017.

Notas: Las sumas de los saldos parciales puede no coincidir con el total debido al redondeo.

* Avance determinado con base en el momento contable del egreso "Devengado".

Q

Para este apartado, únicamente se tomarán en cuenta los cuatro resultados que requirieron mayor gasto: 01, "Garantizar el cumplimiento de las actividades sustantivas del Instituto Electoral del Distrito Federal"; 10, "Contribuir al fortalecimiento del régimen de partidos políticos"; 11, "Garantizar la organización de los procesos electorales y de participación ciudadana"; y 08, "Favorecer el desarrollo de conocimientos, valores y prácticas democráticas". La suma de éstos representa 87.6% (520,864.1 miles de pesos) de lo empleado al 30 de junio de 2017 por el Instituto.

En el Resultado 01, "Garantizar el cumplimiento de las actividades sustantivas del Instituto", 98.7% (211,916.6 miles de pesos) de lo programado pertenece a gasto devengado; 0.4% (836.4 miles de pesos) a la parte no devengada del rubro de gasto comprometido; y 0.9% (2,023.4 miles de pesos), a presupuesto disponible.

El avance en las actividades institucionales 02-05, "Supervisión y evaluación Institucional", alcanzó 99.3% (18,458.1 miles de pesos) de lo presupuestado de inicio; 08, "Coordinación Ejecutiva", significó 99.6% (8,817.3 miles de pesos) de lo asignado; 12, "Gestión de Planeación Estratégica y Operativa del Instituto Electoral del Distrito Federal", constituyó 99.8% (10,313.8 miles de pesos) de lo programado; 13, "Seguimiento al Programa Anual de Adquisiciones, Arrendamientos y Servicios 2017 (PAAAS) aplicado", representó 95.2% (33,725.7 miles de pesos) respecto de los 35,428.3 miles de pesos establecidos a principio del ejercicio; y 28-66, "Operación en el ámbito distrital de los programas institucionales", registró 99.2% (79,337.6 miles de pesos) de los 79,940.4 miles de pesos fijados al iniciar 2017.

El complemento de los 33,725.7 miles de pesos devengados en la actividad institucional 13, "Seguimiento al Programa Anual de Adquisiciones, Arrendamientos y Servicios 2017 (PAAAS) aplicado", del Resultado 01 (1,726.6 miles de pesos), se encuentra distribuido entre la parte no devengada del rubro "Gasto comprometido" (2.3%) y recursos disponibles (2.5%).

Lo erogado en las 46 actividades referidas (02-05, 08, 12, 13, y 28-66) involucra 71.1% (150,652.5 miles de pesos) de lo consumido por el Resultado y 25.3% de lo erogado por el Instituto.

Para el Resultado 10 "Contribuir al fortalecimiento del régimen de partidos políticos", prácticamente el 100.0% (210,529.6 miles de pesos) de lo programado para el período correspondía a gasto devengado; 1.1 miles de pesos incumbía a la parte de gasto comprometido aún no devengada; y 0.02% (46.6 miles de pesos), a disponibilidades presupuestarias.

Entre las actividades Institucionales del Resultado 10, con mayor peso relativo respecto al total erogado, destaca la 03, "Ministrar el financiamiento público a los partidos políticos", del Subresultado 13. Ésta consignó un avance de casi 100.0 % (200,166.6 miles de pesos) en relación con lo programado al segundo trimestre (200,170.6 miles de pesos). La parte restante (4.0 miles de pesos) corresponde a recursos disponibles.

Para el Resultado 11 "Garantizar la organización de los procesos electorales y de participación ciudadana", 98.2% (75,281.8 miles de pesos) correspondía a gasto devengado; y 1.8% (1,398.0 miles de pesos), a disponibilidades presupuestarias. La proporción de gasto comprometido aún no devengada era mínima (4.5 miles de pesos).

Entre las actividades Institucionales del Resultado 11, con mayor peso relativo respecto al total erogado, destaca la 09, "Gestión Directiva para coordinar y supervisar el cumplimiento de las actividades administrativas, vinculadas al Proceso Electoral Ordinario 2017-2018", del Subresultado 14. Ésta consignó un avance de 100.0 % (4,618.1 miles de pesos) en relación con lo programado para el segundo trimestre.

También inciden la actividad 17, "Instrumentos informáticos para el Proceso Electoral Local 2017-2018 incorporados", que muestra una evolución de 98.2% (9,214.4 miles de pesos); la 19, "Instrumentos Informáticos para el Procedimiento de Consulta Ciudadana sobre Presupuesto Participativo 2018 (incorporados)", con un progreso de 99.7% (8,904.8 miles de pesos); la serie 26-65, "Operación en el ámbito distrital de las etapas de la Consulta Ciudadana sobre el Presupuesto Participativo 2018", que presentan un avance de 97.3% (25,742.0 miles de pesos); y la 03, "Insumos registrales actualizados" que enseña un variación de 99.1% (5,588.1 miles de pesos) respecto de la meta. Las 44 actividades citadas involucran 71.8% (54,067.4 miles de pesos) de lo consumido por el Resultado 11, y 9.1% de lo empleado por el Instituto al 30 de junio de 2017.

Conviene precisar que si bien las actividades institucionales 09 y 17 muestran avances presupuestales satisfactorios, éstos se habían presentado durante el primer trimestre de 2017. La variación de un trimestre a otro, para estas dos actividades fue apenas de 1.6% (73.1 miles de pesos) y 2.0% (181.4 miles de pesos).

Por lo que respecta al Resultado 08, "Favorecer el desarrollo de conocimientos, valores y prácticas democráticas", al 30 de junio del presente ejercicio 98.7% (23,136.1 miles de pesos) de lo presupuestado se situaba en el momento contable "Gasto devengado"; 0.01% (3.5 miles de pesos), en la porción no devengada del concepto "Gasto comprometido"; y 1.3% (307.5 miles de pesos), en la columna de disponibilidad presupuestaria.

Las actividades institucionales que contribuyeron al avance presupuestal del Resultado 08 son la 01, "Gestión Directiva para coordinar y supervisar el cumplimiento de las actividades de la DEEC"; 02, "Fortalecimiento de la cultura democrática"; 03, "Educación para la vida en democracia"; 04 "Editar las publicaciones institucionales"; y 11, "Igualdad en la participación ciudadana y política electoral".

La primera de ellas acusó un avance de 99.1% (2,276.4 miles de pesos). El 0.8% complementario guarda relación con recursos disponibles. La segunda actividad institucional mostró un progreso de 99.3% (2,792.6 miles de pesos) respecto de lo presupuestado (gasto devengado), mientras que el 0.7% restante pertenece a disponibilidades presupuestarias (0.5%) y recursos comprometidos no devengados (0.2%). La tercera actividad exhibió una evolución de 99.1% (5,936.6 miles de pesos); a recursos disponibles pertenece el 0.9% restante.

La cuarta actividad presentó un avance de 98.0% (4,482.9 miles de pesos); el 2.0% atañe a disponibilidades presupuestarias. Por último, la quinta actividad institucional alcanzó un avance de 97.2% (1,660.3%); el 2.8% complementario son recursos disponibles.

El gasto devengado de las cinco actividades mencionadas representa 74.1% de lo erogado al segundo semestre de 2017 en el Resultado 08, "Favorecer el desarrollo de conocimientos, valores y prácticas democráticas"; asimismo, significa 2.9% de lo empleado por el Instituto a igual periodo.

3.2. Programas institucionales

Entre los programas generales, institucionales y específicos instrumentados que más recursos requirieron durante el segundo trimestre de 2017 están el 20, "Programa institucional de vinculación y fortalecimiento de las asociaciones políticas", con 6 actividades institucionales y 34.7% (206,335.3 miles de pesos) del total empleado por el Instituto; el 07, "Programa general de organización y funcionamiento", con 89 actividades institucionales y 28.9% (171,670.4 miles de pesos) de lo ejercido por el órgano autónomo; el 12, "Programa institucional de uso y optimización de los recursos financieros, humanos, materiales", con 3 actividades institucionales y 7.6% (45,185.6 miles de pesos)

de lo utilizado a junio de 2017; y 02, "Programa general de participación ciudadana", con 58 actividades institucionales y 5.6% (33,530.0 miles de pesos) de lo erogado por el Instituto al primer semestre de este año. La suma de lo erogado en los cuatro programas representa 76.8% de lo empleado por el Instituto al segundo trimestre de 2017.

El avance presupuestal de estos programas fue el siguiente: 20, "Programa institucional de vinculación y fortalecimiento de las asociaciones políticas", 100.0% (206,335.3 miles de pesos); 07, "Programa general de organización y funcionamiento", 99.2% (171,870.4 miles de pesos); 12, "Programa institucional de uso y optimización de los recursos financieros, humanos, materiales", 96.3% (45,185.6 miles de pesos); y 02, "Programa general de participación ciudadana", 97.6% (33,530.0 miles de pesos). Ver el anexo 3 y la siguiente tabla.

Tabla 6
**Avance presupuestal del Instituto Electoral de la Ciudad de México
 al 30 de junio de 2017, por Programa Institucional**
 (Miles de pesos y por cientos)

Programa	Programado	Devengado	Ejercido	Pagado	Avance (%)	Compromisos	Disponible
01 Programa General de organización de procesos electorales	17,827.4	17,649.9	2,492.3	2,486.6	99.8	17,649.0	178.5
02 Programa General de participación ciudadana	34,296.7	33,530.0	13,947.2	13,845.1	97.8	33,530.0	766.7
03 Programa General de transparencia y accesibilidad	3,197.8	3,091.9	3,009.3	2,946.9	96.7	3,091.9	105.8
04 Programa General de derechos humanos, igualdad de género y el derecho a la no discriminación	8.1	8.1	8.8	0.8	100.8	0.1	8.8
05 Programa General de imagen y reconocimiento institucional	9,984.2	9,302.6	7,442.9	7,296.0	93.2	9,310.1	674.1
06 Programa General de vinculación institucional	6,383.2	6,208.3	4,069.2	3,968.8	97.1	6,208.3	186.9
07 Programa General de organización y funcionamiento	173,235.2	171,878.4	159,435.0	156,231.2	99.2	171,863.2	1,352.6
08 Programa General de identidad y comunicación organizacional	4,689.4	4,663.9	4,469.1	4,418.6	99.5	4,663.9	25.6
09 Programa General de Gestión de la calidad	4,530.3	4,330.1	4,078.5	3,983.3	95.8	4,339.2	191.1

Continúa

9

... Continuación

Programa	Programado	Devengado	Ejercido	Pagado	Avance (%)	Compromisos	Disponible
11 Programa Institucional de Modernización, Simplificación y Desconcentración Administrativa del Instituto Electoral	3.2	8.0	8.0	0.0	0.0	8.0	3.2
12 Programa Institucional de Uso y Optimización de los recursos financieros, humanos, materiales	46,920.8	45,185.8	18,728.5	18,524.5	96.3	46,013.9	908.5
13 Programa Institucional de Uso de instrumentos informáticos	31,197.8	30,957.7	11,733.3	11,552.5	59.2	30,557.7	240.1
14 Programa Institucional de Gestión del Personal de la Rama Administrativa 2017	1,903.1	1,667.8	1,866.3	1,626.3	98.1	1,867.8	35.3
15 Programa Institucional de Gestión del Servicio Profesional Electoral Nacional 2017	3,771.1	3,668.6	3,557.8	3,475.7	97.3	3,868.6	102.5
16 Programa Institucional de las Actividades en Materia de Capacitación para los mecanismos de Participación Ciudadana	570.9	570.8	522.2	520.7	100.0	570.9	0.8
17 Programa Institucional de Educación Cívica	8,803.7	8,729.2	5,127.4	5,006.8	99.2	6,792.6	71.1
18 Programa General de Gestión de Capital Humano	5,791.5	5,778.1	2,612.5	2,570.3	99.8	5,778.1	13.4
18 Programa Institucional de Organización Electoral y Geoestadística 2017	14,328.9	14,090.3	11,307.5	11,818.8	98.3	14,094.8	234.1
28 Programa Institucional de Vinculación y Fortalecimiento de las Asociaciones Políticas	206,377.5	206,335.3	204,404.7	204,191.5	100.8	206,335.3	42.2
21 Programa Institucional de Promoción y Desarrollo de las Prácticas Rectores de la Participación Ciudadana	2,315.2	2,299.7	2,298.0	2,228.5	59.3	2,298.7	15.5
22 Programa Institucional de Capacitación, Educación, Asesoría y Comunicación sobre las atribuciones de los Órganos de Representación Ciudadana, Organizaciones Ciudadanas y Ciudadanía en General	1,752.1	1,735.8	1,711.5	1,877.2	59.3	1,735.6	12.8

Continúa...

Continuación

Programa	Programado	Devengado	Ejercido	Pagado	Avance (%)	Compromisos	Disponible
23 Programa Institucional de Evaluación del Desempeño de los Comités Ciudadanos	2,165.0	2,155.8	1,620.9	1,579.3	99.6	2,155.8	9.1
24 Programa Editorial Institucional	4,695.1	4,540.9	1,957.1	1,896.4	96.7	4,540.9	154.3
25 Programa Interno de Auditoría	10,848.9	10,784.4	10,436.5	10,212.4	99.4	10,784.4	64.5
26 Programa Institucional de Desarrollo Archivístico	2,080.5	2,025.4	1,486.4	1,461.6	97.4	2,025.4	55.0
27 Programa de Derechos Humanos y Género del Instituto Electoral	2,801.5	2,723.3	1,726.6	1,674.1	97.2	2,723.3	78.2
20 Programa Anual de Fomento a las Organizaciones Ciudadanas	511.7	509.4	504.8	489.6	99.5	509.4	2.3
Total:	600,992.7	594,614.0	480,364.4	474,902.4	98.9	595,471.7	5,521.0

Fuente: Secretaría Administrativa, Saldos al 30 de junio de 2017, julio de 2017.

Notas: Las sumas de los saldos parciales puede no coincidir con el total debido al redondeo.

* Avance determinado con base en el momento contable del egreso "devengado".

En relación con el programa institucional 20, "Vinculación y fortalecimiento de las asociaciones políticas", las actividades institucionales con mayor peso relativo fueron la 03, "Ministrar el financiamiento público a los partidos políticos", del Subresultado 13; 01, "Sustanciar las quejas y sancionar las conductas infractoras de la normatividad electoral cuando resulte procedente" del mismo Subresultado; y 02, "Fomentar el conocimiento de la norma en materia de derechos y obligaciones". Éstas registraron un ejercicio del 100.0%, 99.7% y 99.6% respectivamente. Lo erogado en las tres actividades institucionales representó 34.6% de los recursos utilizados por el Instituto durante el periodo objeto del presente informe.

En el caso del "Programa general de organización y funcionamiento" (calve presupuestal 07), la actividad institucional 01, "Dirección, Seguimiento y evaluación de la gestión institucional", registró un avance presupuestal de 99.8% (7,669.2 miles de pesos); la serie 02-07, "Supervisión y evaluación institucional", uno de 99.0 (22,988.2 miles de pesos); la 08, "Coordinación Ejecutiva", uno de 99.6% (8,817.3 miles de pesos); y la serie 28-67, "Operación en el ámbito distrital de los programas institucionales", uno más de 99.4% (81,366.2 miles de pesos).

9

Las proporciones complementarias corresponden a disponibilidades de recursos. Las 48 actividades significan 70.3% de lo erogado en el programa y 20.3% de lo utilizado por el Instituto al 30 de junio de 2017.

Respecto del "Programa institucional de uso y optimización de los recursos financieros, humanos, materiales" (clave presupuestal 12), la actividad institucional 13, "Seguimiento al Programa Anual de Adquisiciones, Arrendamientos y Servicios 2017 (PAAAS) aplicado", muestra un devengo de 99.8% (10,313.8 miles de pesos); mientras que la 14, "Calendarización semestral de los servicios de mantenimiento preventivo de los bienes muebles e inmuebles del Instituto Electoral y seguimiento a los correctivos, con base en las órdenes de servicio", uno de 95.2% (33,725.7 miles de pesos) respecto de los 35,426.3 miles de pesos presupuestados para el segundo trimestre de 2017. Estas actividades institucionales representaron 7.4% de los 594,614.0 miles de pesos utilizados por el Instituto al cierre del segundo trimestre de 2017.

En cuanto al Programa general de participación ciudadana" (clave presupuestal 02), las actividades institucionales que más pesaron fueron la serie 26-65, "Operación en el ámbito distrital de las etapas de la Consulta Ciudadana sobre Presupuesto Participativo 2018" (25,742.0 miles de pesos); la 09, "Gestión Directiva para coordinar y supervisar el cumplimiento de las actividades administrativas, vinculadas al Procedimiento de Consulta Ciudadana sobre Presupuesto Participativo 2018" (3,015.5 miles de pesos); y la 18, "Apoyo a las actividades orientadas a difundir ejercicios de participación ciudadana" (3,397.5 miles de pesos).

Éstas registraron un ejercicio del 96.0%, 100.0% y 100.0% respectivamente. Lo erogado en las 43 actividades institucionales representó 95.9% de los recursos utilizados en el programa y 5.4% de lo utilizado por el Instituto durante el período objeto del presente informe.

3.3. Unidades responsables de gasto

Al 30 de junio de 2017, el Instituto devengó 594,614.0 miles de pesos. Dicho importe significa un avance de 98.9% respecto de lo programado al segundo trimestre de 2017.

De acuerdo con lo informado en el apartado 2.3, Clasificación administrativa, de este documento, las UR que registraron mayor gasto fueron la DEAP, las 40 Direcciones Distritales, la Secretaría Administrativa y la UTSl. En conjunto, estas instancias emplearon 71.7% de dicha suma. Ver el anexo 1 y la tabla siguiente.

Tabla 9
Avance presupuestal del Instituto Electoral de la Ciudad de México
al 30 de junio, por Unidad Responsable de Gasto
(Miles de pesos y por cientos)

Programa	Programado	Devengado	Ejercido	Pagado	Avance (%)	Compromisos	Disponible
01 Presidencia del Consejo	7,697.3	7,671.5	7,334.8	7,189.2	99.7	7,671.5	25.8
82 Consejeros Electorales	27,844.7	27,856.3	24,923.1	24,516.2	99.3	27,856.3	188.5
03 Secretaría Ejecutivo	14,340.7	14,017.1	13,152.7	12,890.6	97.7	14,017.1	323.6
04 Secretaría Administrativa	69,347.1	67,351.3	33,118.9	32,627.4	97.1	68,179.5	1,187.5
05 Dirección Ejecutiva de Educación Cívica	15,795.3	15,546.4	9,308.4	9,079.1	98.4	15,549.9	245.4
06 Dirección Ejecutiva de Asociaciones Políticas	208,868.4	208,818.6	206,645.6	206,395.6	100.8	208,618.6	49.6
07 Dirección Ejecutiva de Organización Electoral y Geoestadística	16,613.1	16,357.2	13,540.7	13,214.8	98.5	16,371.7	241.4
08 Dirección Ejecutiva de Participación Ciudadana y Capacitación	14,943.5	14,883.2	11,077.4	10,853.3	99.6	14,883.2	60.3
09 Unidad Técnica de Comunicación Social y Difusión	14,020.3	13,351.5	6,795.9	6,644.6	95.2	13,359.8	661.3
10 Unidad Técnica de Servicios Informáticos	41,967.1	41,551.9	13,491.1	13,283.5	99.8	41,551.9	415.2
11 Unidad Técnica de Archivo, Logística y Apoyo a Órganos Desconcentrados	9,564.1	8,397.1	7,576.2	7,391.8	98.3	9,404.8	159.3
12 Unidad Técnica de Asuntos Jurídicos	10,674.9	10,565.6	10,812.9	9,783.6	99.0	10,578.3	104.7
13 Unidad Técnica del Centro de Formación y Desarrollo	7,161.8	6,991.5	6,627.7	6,474.2	97.2	6,991.5	200.2
14 Contraloría General	17,894.1	17,615.2	16,397.7	16,109.5	99.6	17,815.2	78.9
15 Unidad Técnica de Vinculación con Organismos Externos	9,866.5	9,601.4	5,795.9	5,662.8	97.3	8,601.4	265.1
16 Direcciones Distritales	110,356.7	109,026.7	86,653.9	86,962.5	96.8	109,027.1	1,329.6
17 Unidad Técnica Especializada de Fiscalización	4,207.1	4,201.8	3,911.5	3,825.2	99.9	4,202.7	4.4
Total:	600,992.7	594,614.0	480,364.4	474,982.4	98.9	595,471.7	5,521.0

Fuente: Secretaría Administrativa, Saldos al 30 de junio de 2017, julio de 2017.

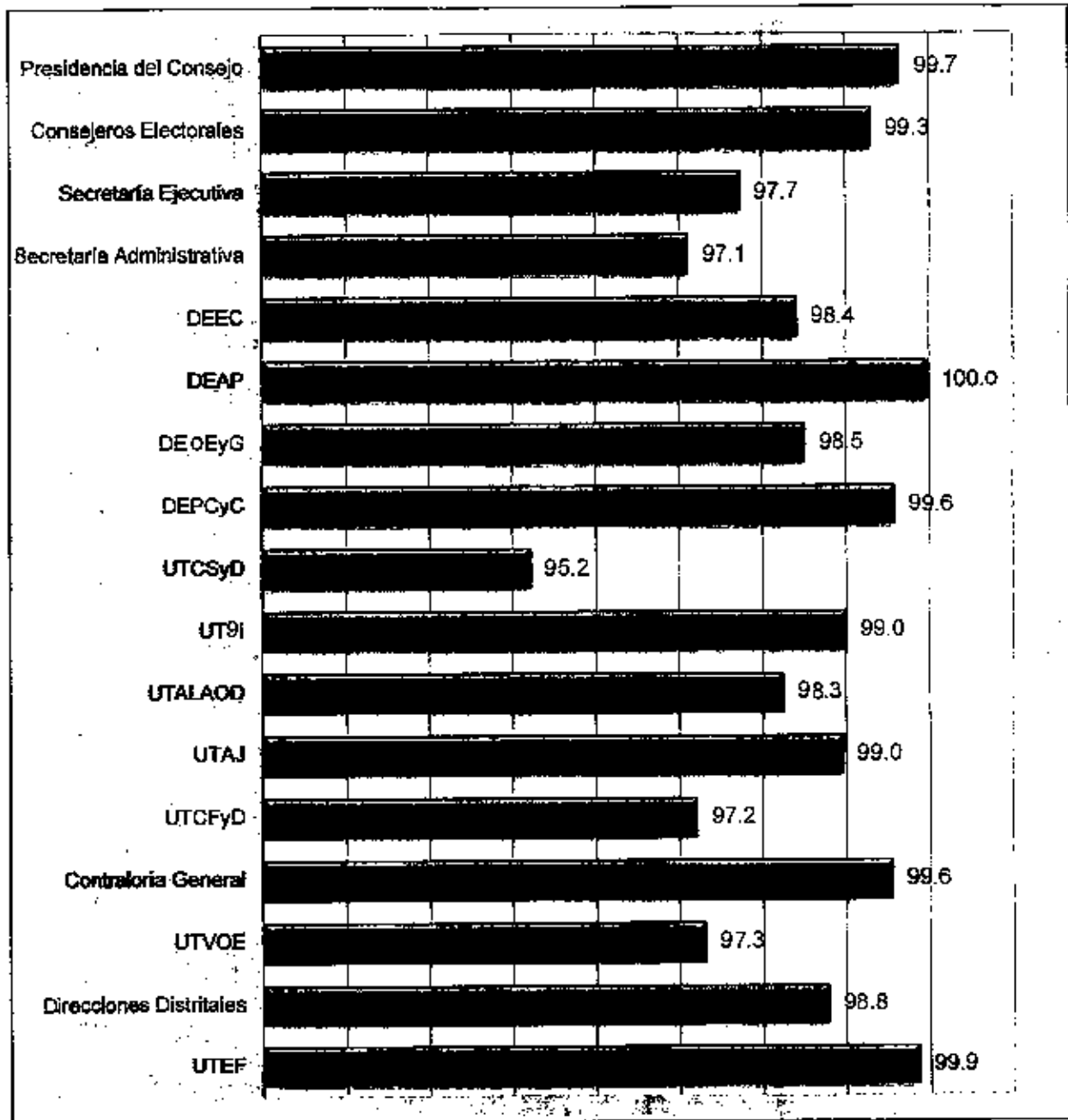
Notas: Las sumas de los saldos parciales puede no coincidir con el total debido al redondeo.

* Avance determinado con base en el momento contable del egreso "devengado".

Q

Del cuadro anterior se desprende que la mayoría de las UR se encuentra por arriba del 97.0% de avance respecto de lo presupuestado de origen. Si se atendiese el momento contable "Gasto Comprometido" el avance sería prácticamente de 100.0%.

Gráfica 8
**Avance presupuestal del Instituto Electoral de la Ciudad de México
 al segundo trimestre de 2017, por Unidad Responsable**
 (Por cientos)



Fuente: Secretaría Administrativa. Saldo al 30 de junio de 2017, julio de 2017.

Al concluir el segundo trimestre de 2017, la DEAP registraba un avance presupuestal de 100.0%. Los 202,816.2 miles de pesos ejercidos por la Coordinación de Prerrogativas y Partidos Políticos representan un avance de 100.0% en relación con el programa y una proporción de 97.2 % respecto de lo utilizado por la DEAP (208,618.6 miles de pesos) entre enero y junio de 2017. Por su parte, las otras dos direcciones de área acusan avances presupuestales de 99.7%.

Las Direcciones Distritales llevan utilizado 98.8% (109,026.7 miles de pesos) de lo presupuestado para el segundo trimestre, el restante 1.2% (1,330.0 miles de pesos) corresponde, básicamente a recursos disponibles.

Los órganos desconcentrados fueron responsables de 16.3% de los recursos usados por el Instituto al 30 de junio de 2017.

Por su parte, la Secretaría Administrativa consigna un avance de 97.1% (67,351.3 miles de pesos) respecto de lo previsto para el período. Complementariamente, 1.2% corresponde a la parte no devengada del momento contable "Gasto Comprometido"; y 1.7%, a disponibilidades presupuestarias. Si bien su Dirección de Adquisiciones, Control Patrimonial y Servicios muestra un avance presupuestal de 96.3%, en relación con el presupuesto original, éste se eleva cuando se toma en cuenta el momento contable de "Gasto comprometido".

La UTSI muestra un avance de 99.0% (41,551.9 miles de pesos) de lo establecido en el programa. La otra proporción corresponde a presupuesto disponible.

3.4. Cumplimiento de metas físicas

De conformidad con la apertura programática que el Consejo General aprobó mediante el acuerdo núm. ACU-081-16 del 28 de octubre de 2016, se vinculó el presupuesto anual del Instituto a la ejecución de 266 actividades institucionales. Por medio del acuerdo núm. ACU-001-17 del 6 de enero de 2017 fueron aprobados los ajustes y modificaciones al presupuesto, que resultaron en la confirmación de las 266 actividades institucionales. Con este mismo acuerdo fue sancionada la solicitud de una ampliación líquida, la cual comprendió 138 actividades institucionales más.

Con la finalidad de medir el grado de cumplimiento de todas ellas se estableció una serie de metas físicas, cuyo seguimiento, a lo largo del ejercicio de 2017, tendrá una periodicidad trimestral. Se sugiere revisar el anexo AE3 (electrónico).

En términos del importe ejercido al 30 de junio de 2017, a continuación se refiere el avance programático de las actividades institucionales más significativas, expuestas en el apartado 2.4, Clasificación programática, de este informe. Ellas, en conjunto, representan 70.9% (422,035.3 miles de pesos) de lo erogado a junio de 2017.

Conviene aclarar que los sustantivos que aparecen entre paréntesis indican la unidad de medida establecida para determinar el grado de avance de las acciones, labores, trabajos o tareas que conforman las actividades institucionales.

Resultado 01, "Garantizar el Cumplimiento de las Actividades Sustantivas del Instituto"

Actividad institucional 02-05, "Supervisión y evaluación institucional". Se encuentran confirmadas por acciones tales como: Participar en las sesiones del Consejo General (acta); convocar y llevar a cabo las sesiones de las comisiones o comités que presida (acta); participar en las sesiones de las comisiones y/o comités de los que sea integrante (acta); desarrollar las actividades inherentes de la comisión o comité que presida (acta); y desarrollar las actividades inherentes a los grupos de trabajo que en su caso se integren con un fin específico. En todos los casos, los avances corresponden a las metas planteadas para el periodo.

Actividad institucional 08, "Coordinación ejecutiva". Comprende cinco acciones: dar seguimiento y supervisar el cumplimiento de los programas y actividades institucionales de las direcciones ejecutivas, unidades técnicas y órganos desconcentrados (supervisión); informar al Consejo General de las actividades que llevan a cabo las áreas adscritas a la Secretaría Ejecutiva (informe); asistir en las sesiones de Consejo General (sesión); dar seguimiento a las comisiones y comités (sesión); e informar al Consejo General sobre las resoluciones y cumplimiento de acuerdo (informe). En las cinco acciones se logró lo estimado para el trimestre.

Actividad institucional 12, "Gestión de la planeación estratégica y operativa del Instituto Electoral del Distrito Federal". Se encuentra compuesta por nueve acciones, a saber: Realizar las adecuaciones correspondientes a los documentos que se presentan al Consejo General para probar el ajuste al presupuesto de Egresos, conforme al recurso otorgado por la Asamblea Legislativa del Distrito Federal para el ejercicio 2017 (documento); actualizar el marco general del proceso de planeación programación y presupuesto para el ejercicio fiscal 2018, que contemple el enfoque de derechos humanos e igualdad de género (actualización); proporcionar a las unidades responsables del IEDF asesoría para la formulación de los Programas Institucionales y específicos para el ejercicio fiscal

A

2018 (asesoría); revisar y proponer adecuaciones a los programas Institucionales y específicos para el ejercicio fiscal 2018 (documento); generar las estructuras programáticas de las actividades institucionales y el catálogo de éstas para estar en condiciones de integrar el POA 2018 (base de datos); proporcionar a las unidades responsables del gasto del IEDF asesoría para el llenado de la ficha descriptiva de la actividad institucional del POA 2017 (asesoría); revisar y proponer adecuaciones a las fichas de las actividades institucionales que integrarán el POA 2017 (documento); integrar el POA 2017 (documento); y realizar la presentación del anteproyecto del Programa Operativo Anual y de presupuesto para el ejercicio fiscal 2018 (documento). Lo logrado coincide con el programa.

Actividad institucional 13, "Seguimiento al Programa Anual de Adquisiciones, Arrendamientos y Servicios 2017 (PAAAS) aplicado". Involucra lo siguiente: Actualizar los criterios y métodos para la formulación del PAAAS, que permitan a las Unidades Responsables programar eficientemente sus requerimientos al vincularlos con sus programas, resultados y subresultados con la calendarización conforme a sus fichas descriptivas de la actividad institucional (informe); supervisar que las unidades responsables emitan oportunamente sus requerimientos conforme a las actividades y calendario establecidos en el PAAAS (informe); y emitir, en su caso, recomendaciones sobre los requerimientos que las unidades responsables soliciten fuera de lo establecido en el PAAAS (informe). En las tres acciones se logró lo programado para el trimestre.

Actividades institucionales 28-66, "Operación en el ámbito distrital de los programas institucionales". Comprende lo siguiente: Llevar a cabo reuniones de coordinación mensual entre los funcionarios adscritos a la dirección distrital y reportar a la UTALAOD su desarrollo, a efecto de conocer las actividades desarrolladas y las programadas para el mes siguiente (documento); publicar en los estrados de la Dirección Distrital los documentos y acuerdos aprobados por el Consejo General, y aquellos solicitados por las áreas centrales (documento); atender la información solicitada durante la visita de supervisión programada por la UTALAOD (documento). En las 40 actividades institucionales se logró lo esperado.

La suma de lo gastado en las 46 actividades institucionales significó 71.1% de lo presupuestado para el Resultado 01 y 25.3% de lo ejercido por el Instituto al cierre del segundo trimestre de 2017.

Resultado 10, "Contribuir al régimen de partidos políticos"

Actividad institucional 03, "Ministrar el financiamiento público a los partidos políticos". La actividad comprende cinco acciones, a saber: Determinar el financiamiento público de los partidos políticos en el Distrito Federal (documento); proponer los anteproyectos de acuerdo del Consejo General del Instituto, respecto al financiamiento público para el año 2017 (informe); ministrar a los partidos políticos el financiamiento para el sostenimiento de actividades ordinarias permanentes (ministración); ministrar a los partidos políticos el financiamiento para las actividades específicas, como entidades de interés público (ministración); y seguimiento a las sanciones impuestas por los Consejos Generales del IEDF y del INE a los partidos políticos del Distrito Federal, que afecten sus ministraciones (seguimiento de sanciones). En todos los casos se cumplió lo programado para el segundo trimestre de 2017.

La actividad institucional representó 95.1% de lo usado al 30 de junio de 2017 en el Resultado 10, "Contribuir al fortalecimiento del régimen de partidos políticos"; y 33.7% de los recursos utilizados por el Instituto a la misma fecha.

Resultado 11, "Garantizar la organización de los procesos electorales y de la participación ciudadana"

Actividad institucional 09, "Gestión directiva para coordinar y supervisar el cumplimiento de las actividades administrativas, vinculadas al Proceso Electoral Ordinario 2017-2018" (Subresultado 14). Consiste en elaborar el informe de actividades administrativas realizadas en apoyo al inicio del Proceso Electoral Ordinario 2017-2018 (informe). El avance de la actividad guarda correspondencia con lo establecido de origen.

Actividad institucional 17, "Instrumentos informáticos para el Proceso Electoral Local 2017-2018 incorporados". Estriba en la actualización de la infraestructura y sistemas informáticos para el Proceso Electoral Local 2017-2018 actualizados. El avance queda ligeramente por debajo de la meta estimada.

Actividad institucional 19, "Instrumentos informáticos para el Procedimiento de Consulta Ciudadana de Presupuesto Participativo 2018 incorporados", (Subresultado 15). La actividad radica en la actualización de la infraestructura y sistemas informáticos para el Procedimiento de Consulta Ciudadana sobre Presupuesto Participativo 2018. Los avances del trimestre en la citada acción cumplieron lo programado.

Actividades institucionales 26-65, "Operación en el ámbito distrital de las etapas de la Consulta Ciudadana sobre el Presupuesto Participativo 2018". Abarca las siguientes acciones: seguimiento al desarrollo de la jornada consultiva (documento); supervisar que se lleve a cabo el equipamiento de las mesas receptoras de opinión de la Consulta Ciudadana sobre Presupuesto Participativo 2018, para definir proyectos específicos en las colonias y pueblos originarios (documento); y difundir la convocatoria de la Consulta Ciudadana sobre Presupuesto Participativo 2018, para definir proyectos específicos en las colonias y pueblos originarios (documento). Los avances del trimestre en las tres acciones cumplieron lo programado.

Actividad Institucional 03, "Insumos registrales actualizados". Se integra por las siguientes cuatro acciones: Tramitar, adecuar y dar seguimiento a la obtención de los insumos registrales (base de datos); Obtener de la Dirección Ejecutiva del Registro Federal de Electores las bases de datos trimestrales con la información cartográfica de la Ciudad de México, en coordinación con la UTVOE (base de datos); actualizar el sistema informático relativo a la evolución de los instrumentos electorales (actualización); preparar los documentos para la programación y presupuesto en materia de organización para el ejercicio fiscal 2018 (documento). El avance corresponde a lo estimado de origen. Las 44 actividades institucionales representaron 71.7% de lo presupuestado para el Resultado 11 y 9.1% de lo ejercido por el Instituto al cierre del segundo trimestre de 2017.

Resultado 08. "Favorecer el desarrollo de conocimientos, valores y prácticas democráticas"

Actividad Institucional 01, "Gestión directiva para coordinar y supervisar el cumplimiento de las actividades de la DEEC". Comprende lo siguiente: Elaborar el informe de actividades de la Dirección Ejecutiva de Educación (Informe); elaborar el informe sobre el avance programático-presupuestal (Informe); coordinar, supervisar y presentar el Programa de Educación Cívica 2018 a la CEC (programa de trabajo); coordinar, supervisar y presentar el Programa Específico en materia Editorial del IEDF 2018 (programa de trabajo). Los avances registrados en las cuatro acciones de la actividad institucional cumplen lo programado.

Actividad Institucional 02, "Fortalecimiento de la cultura democrática". Consiste en lo siguiente: Realizar eventos para fomentar la divulgación de la cultura democrática (evento); y generar contenidos para publicaciones impresas y/o electrónicas que fomenten los valores democráticos (publicación). El avance prácticamente corresponde a lo programado para el periodo; es 0.6% menor que la meta.

Q

Actividad institucional 03, "Educación para la vida en democracia". Compuesta por seis acciones: Reclutar y formar promotoras y promotores ciudadanos, de entre el alumnado universitario interesado en realizar el servicio social (servicio); implementar talleres para la adquisición, apropiación y desarrollo de habilidades y competencias para la vida en democracia, a través de las direcciones distritales (intervención educativa); realizar intervenciones educativas y cursos, dirigidos a la comunidad educativa y otros públicos, para la formación en valores para la vida en democracia y los derechos humanos en el marco del modelo educativo de la LUCI (intervención educativa); gestionar e implementar mecanismos de vinculación, colaboración y apoyo interinstitucional para fomentar y difundir la educación para la vida en democracia (programa de trabajo); encuesta para obtener elementos de diagnóstico que guíen la formación ciudadana a niñas, niños y jóvenes 2017 (informe); y capacitación a figuras formadoras para compartir la metodología institucional en materia de educación cívica (informe). En todos los casos lo alcanzado corresponde a lo programado.

Actividad institucional 04, "Editar las publicaciones institucionales". Consta de cuatro acciones: Proponer la modificación y actualización de las normas internas en material editorial para aprobación de la instancia correspondiente (documento); editar publicaciones institucionales (publicación); elaborar los documentos que se presentarán a dictamen del Comité Técnico Editorial y apoyar a la Secretaría Técnica del mismo en sus funciones (documento); y actualizar el acervo editorial de la Biblioteca Electrónica y procurar su amplia difusión (documento). En las tres acciones se logró lo programado para el trimestre.

Actividad institucional 11, "Igualdad en la participación ciudadana y política electoral". Se encuentra conformada por acciones, tales como: Implementar mecanismos para la ejecución de políticas, normativas y programas que favorezcan la participación ciudadana y política electoral en condiciones de igualdad sustantiva eficaces y especializados (documento); realizar un monitoreo eficaz de los recursos y acciones para el fortalecimiento de la participación de los diversos grupos susceptibles de discriminación (documento); e implementar mecanismos para la ejecución de políticas, normativas y programas que favorezcan la participación ciudadana y política electoral en condiciones de igualdad sustantiva eficaces y especializados (documento). En todos los casos, los avances corresponden a las metas planteadas para el periodo.

Estas cinco actividades institucionales representaron 2.9% de lo empleado por el Instituto al 30 de junio de 2017 en el Resultado 08, "Favorecer el desarrollo de conocimientos, valores y prácticas democráticas".

Para profundizar en el conocimiento de las metas logradas en cada una de las actividades institucionales que integran el POA 2017, se sugiere la revisión del anexo AE3 (electrónico) de este documento. En él se consignan los avances físicos y presupuestarios alcanzados en el periodo que se reporta. Si es de interés conocer el avance a nivel de resultados y subresultados, conviene consultar el informe de cumplimiento y resultados, preparado también por la Secretaría Administrativa.

4. Fideicomisos del Instituto Electoral de la Ciudad de México

En este apartado se presenta información sobre las determinaciones asumidas respecto del manejo de los Fideicomisos "Público, no Paraestatal, Irrevocable e Irreversible núm. 2188-7, Banorte"; y "Público, no Paraestatal, Revocable e Irreversible núm. 16551-2, Banamex", del Instituto, los cuales coadyuvan en la realización de las actividades sustantivas de éste órgano autónomo. Dichas determinaciones adquieren la forma de acuerdos; éstos son analizados, discutidos y, en su caso, aprobados por el comité técnico correspondiente.

Los secretarios Ejecutivo y Administrativo del Instituto fungen como Presidente y Secretario, respectivamente, de ambos comités. Por su parte, los titulares de la Contraloría General y la Unidad Técnica de Asuntos Jurídicos (UTAJ), junto con un representante de la oficina del Consejero Presidente del Instituto, opinan acerca de las decisiones tomadas por dichos cuerpos colegiados, al tiempo que las orientan. Esto, con el propósito de dotar de mayor transparencia al manejo de los recursos asignados al Instituto.

4.1. Fideicomiso Público, no Paraestatal, Irrevocable e Irreversible número 2188-7 Banorte

El fideicomiso tiene como propósitos efectuar pagos por la adquisición y arrendamiento de bienes muebles e inmuebles para el desarrollo de las funciones del Instituto; y la contratación de trabajos de remodelación, acondicionamiento y mantenimiento de los inmuebles adquiridos o arrendados, lo cual comprende el entero de los impuestos y derechos correspondientes. Estas erogaciones se realizan con cargo a la Subcuenta de Bienes Muebles e Inmuebles (anexos 4 y 5).

Dicho fideicomiso también tiene por objeto realizar el desembolso de los importes derivados de los compromisos laborales, previstos en el plan actuarial, o de los adeudos laborales por hacer frente. El gasto se efectúa con cargo a la Subcuenta de Reserva Laboral (anexos 4 y 5).

Q

En el periodo sobre el cual se informa, el Comité Técnico del Fideicomiso Público, no Paraestatal, Irrevocable e Irreversible núm. 2188-7 celebró su Primera Sesión Ordinaria y su Segunda Sesión Extraordinaria.

En lo concerniente a la Subcuenta de Bienes Muebles e Inmuebles, al 30 de junio de 2017 el saldo de ésta montaba 496.9 miles de pesos.

Durante abril-junio, la Subcuenta de Bienes Muebles e Inmuebles contabilizó ingresos por rendimientos del orden de 6.8 miles de pesos y gastos por honorarios fiduciarios de 36.9 miles de pesos.

La siguiente tabla detalla los ingresos y egresos registrados en la subcuenta de Bienes Muebles e Inmuebles a lo largo del segundo trimestre de 2017, los cuales son del conocimiento del comité referido.

Tabla 10
Saldo del Fideicomiso Público, no Paraestatal, Irrevocable e Irreversible número 2188-7 Banorte,
Subcuenta Bienes Muebles e Inmuebles, al 30 de junio de 2017
(Pesos)

Mes	Concepto	Importe	Saldo
Saldo al 31 de marzo de 2017			526,964.1
Abril	Ingresos por rendimientos	2,102.4	529,066.5
	Comisión por honorarios fiduciarios	10,613.3	518,453.2
	IVA por honorarios fiduciarios	1,698.1	516,755.1
Mayo	Ingresos por rendimientos	2,470.9	519,225.9
	Comisión por honorarios fiduciarios	10,613.3	508,612.6
	IVA por honorarios fiduciarios	1,698.1	506,914.5
Junio	Ingresos por rendimientos	2,279.6	509,194.1
	Comisión por honorarios fiduciarios	10,613.3	498,580.6
	IVA por honorarios fiduciarios	1,698.1	496,882.7
Saldo al 30 de junio de 2017			496,882.7

Fuente: Secretaría Administrativa, Julio de 2017.

Nota: Las sumas de los saldos parciales puede no coincidir con el total debido al redondeo.

Por lo que se refiere al Fideicomiso Público, no Paraestatal Irrevocable e Irreversible núm. 2188-7, Subcuenta de Reserva Laboral, el saldo al 30 de junio de 2017 ascendió a 231.9 miles de pesos.

Como ya se informó, durante abril-junio el Comité Técnico del Fideicomiso Público, no Paraestatal, Irrevocable e Irreversible núm. 2188-7 celebró 2 sesiones (Primera Ordinaria y Segunda Extraordinaria). En ellas, con cargo a la subcuenta de Reserva Laboral fueron aprobados 3 acuerdos que guardaron relación con el pago de 15 convenios de terminación de la relación laboral, signados entre el Instituto e igual número de ex empleados de este órgano autónomo, por 7,072.5 miles de pesos. De la anterior cifra, el pago neto efectuado durante el segundo trimestre de 2017 ascendió a 5,618.4 miles de pesos. La parte restante (1,454.1 miles de pesos) fue transferida, entre mayo y junio, al Servicio de Administración Tributaria. Asimismo, a principios de abril, se transfirieron a dicho ente 788.5 miles de pesos, correspondientes al impuesto sobre la Renta de 8 convenios de terminación de la relación laboral pagados en marzo del presente.

Por el lado de los rendimientos financieros, durante abril-junio los ingresos montaron 48.7 miles de pesos.

La tabla que sigue detalla los ingresos y egresos de la Subcuenta Reserva Laboral, correspondientes a abril-junio de 2017, los cuales son del conocimiento del Comité Técnico del Fideicomiso.

Tabla 11
Saldo del Fideicomiso Público, no Paraestatal, Irrevocable e Irreversible número 2188-7 Banorte,
Subcuenta de Reserva Laboral, al 30 de junio de 2017
(Pesos)

Mes	Concepto	Importe	Saldo
Saldo al 31 de marzo de 2017			8,051,046.8
Abril	Ingresos por rendimientos	21,038.2	8,072,084.9
	Pago de compromisos laborales	3,995,313.7	4,076,771.3
Mayo	Ingresos por rendimientos	17,966.0	4,094,737.27
	Pago de compromisos laborales	3,223,096.3	871,640.9
Junio	Ingresos por rendimientos	2,878.5	974,520.5
	Pago de compromisos laborales	642,662.9	231,857.5
Saldo al 30 de junio de 2017			231,857.5

Fuente: Secretaría Administrativa, julio de 2017.

Nota: Las sumas de los saldos parciales puede no coincidir con el total debido al redondeo

Al 30 de junio de 2017, las dos subcuentas del Fideicomiso núm. 2188-7 sumaban un saldo contable de 728.7 miles de pesos.

4.2. Fideicomiso Público, no Paraestatal, Revocable e Irreversible número 16551-2 Banamex

El propósito del fideicomiso es conformar un fondo financiero que permita al Instituto incorporar, desarrollar y utilizar instrumentos tecnológicos para la organización de procesos electorales y de participación ciudadana en la Ciudad de México, así como adquirir herramientas tecnológicas para su aplicación en aspectos administrativos. En el trimestre sobre el cual se informa, el Comité Técnico del Fideicomiso Público, no Paraestatal, Revocable e Irreversible núm. 16551-2 celebró dos sesiones: Primera Ordinaria y Primera Extraordinaria.

Al 30 de junio de 2017, el saldo de este Fideicomiso era de 1,506.9.0 miles de pesos. Durante el período sobre el cual se informa, sólo se registraron ingresos por rendimientos del orden de 15.9 miles de pesos; y pagos por concepto de gastos de administración de 29.0 miles de pesos. La tabla siguiente detalla los ingresos y egresos del fideicomiso registrados entre abril y junio de 2017, los cuales son del conocimiento del comité referido.

Tabla 12
Fideicomiso Público, No Paraestatal, Irrevocable e Irreversible
número 16551-2 Banamex, al 30 de junio de 2017
(Pesos)

Mes	Concepto	Importe	Saldo
Saldo al 31 de marzo de 2017			1,520,026.4
Abril	Ingresos por rendimientos	4,836.6	1,524,863.0
	Gastos de administración más IVA	9,666.7	1,515,196.4
Mayo	Ingresos por rendimientos	5,758.1	1,520,954.5
	Gastos de administración más IVA	9,666.7	1,511,287.8
Junio	Ingresos por rendimientos	5,340.8	1,516,628.6
	Gastos de administración más IVA	9,666.7	1,506,961.9
Saldo al 30 de junio de 2017			1,506,961.9

Fuente: Secretaría Administrativa, julio 2017.

Nota: Las sumas de los saldos parciales puede no coincidir con el total debido al redondeo.

Al cierre del segundo trimestre de 2017, se reporta un saldo final de 1,506.9 miles de pesos.

Se estima pertinente indicar que a partir del saldo registrado en marzo de 2015, los ingresos por rendimientos obtenidos por el Fideicomiso no alcanzan a compensar los egresos por concepto de honorarios fiduciarios. Esto originará la reducción paulatina del patrimonio del fideicomiso.

5. Consideraciones finales

La Asamblea Legislativa de la Ciudad de México (Asamblea Legislativa) aprobó la cantidad de 1,196,407.5 miles de pesos, como presupuesto para el Instituto Electoral de la Ciudad de México en el año fiscal 2017.

El nivel de 1,196,407.5 miles pesos aprobado fue 12.8% (175,520.2 miles de pesos) menor que lo sancionado por el Consejo General del Instituto el 28 de octubre de 2016 (1,371,927.7 miles de pesos). La asignación presupuestal de la Asamblea Legislativa se encuentra referida en el artículo 10 del *Decreto de Presupuesto de Egresos de la Ciudad de México para el Ejercicio Fiscal 2017*, publicado en la *Gaceta Oficial de la Ciudad de México* del 29 de diciembre de 2016.

Así las cosas, el monto aprobado para el Instituto Electoral de la Ciudad de México, por parte de la Asamblea Legislativa, implicó el reajuste al presupuesto de egresos que se muestra en las dos tablas siguientes.

Tabla 13
Ajuste presupuestal al Instituto Electoral de la Ciudad de México
para el ejercicio 2017, por capítulo de gasto
(Miles de pesos)

Resultado	Monto solicitado	Reducción/ ampliación	Monto ajustado
1000 "Servicios personales"	699,758.7	-120,993.9	578,764.9
2000 "Materiales y Suministros"	54,745.5	1,469.1	56,214.6
3000 "Servicios Generales"	188,777.2	-21,264.0	167,513.2
4000 "Transferencias, Asignaciones, Subsidios y Otras Ayudas"	383,411.6	-400.0	383,011.6
5000 "Bienes Muebles, Inmuebles e Intangibles"	27,291.8	-14,331.5	12,960.3
7000 "Inversiones Financieras"	20,000.0	-20,000.0	0.0
Total:	1,371,927.7	-175,526.3	1,196,401.4*

Fuente: Secretaría Administrativa, enero de 2017.

* Total ajustado sin los 10,000.0 miles de pesos asignados a la Contraloría General mediante el artículo Octavo Transitorio del *Decreto de Presupuesto de Egresos de la Ciudad de México para el Ejercicio Fiscal 2017*.

Nota: Las sumas de los saldos parciales puede no coincidir con el total debido al redondeo.

De esta forma, la consecución de las metas establecidas para los 12 resultados de 2017 se encuentra sujeta a la suficiencia de recursos presupuestarios adicionales a los ya aprobados.

9

Tabla 14

Ajuste presupuestal al Instituto Electoral de la Ciudad de México para el ejercicio 2017, por resultado
(Miles de pesos)

Resultado	Monte solicitado	Reducción	Monte ajustado
01. Garantizar el cumplimiento de las actividades sustantivas del Instituto Electoral del Distrito Federal	502,045.9	52,461.3	449,584.6
02. Instrumentar acciones de mejora continua a la estructura, sistemas y procedimientos administrativos	37,002.2	2,197.7	34,804.5
03. Fomentar la incorporación y el desarrollo de instrumentos tecnológicos	41,319.1	623.1	40,496.0
04. Fortalecer la imagen del Instituto como órgano autónomo	31,425.3	6,053.8	25,371.6
05. Promover la suscripción de acuerdos y convenios	6,072.1	1,076.3	4,995.9
06. Facilitar a la ciudadanía el acceso a la información	13,316.7	3,160.0	10,156.7
07. Fomentar la cultura de rendición de cuentas	3,350.0	824.0	2,525.9
08. Favorecer el desarrollo de conocimientos, valores y prácticas democráticas	66,326.3	13,225.3	53,101.6
09. Impulsar la formación y el desarrollo profesional del personal del Instituto Electoral del Distrito Federal	16,155.3	1,173.5	16,981.6
10. Contribuir al fortalecimiento del régimen de partidos políticos	433,916.7	22,937.8	411,578.9
11. Garantizar la organización de los procesos electorales y procedimientos de participación ciudadana	203,796.6	71,643.0	131,953.9
12. Asegurar el buen funcionamiento de los instrumentos de participación ciudadana	15,200.6	344.6	14,856.1
Total:	1,371,927.7	175,520.2	1,195,407.5

Fuente: Secretaría Administrativa, enero de 2017.

Nota: Las sumas de las salidas parciales puede no coincidir con el total debido al redondeo.

Toda vez que la reducción presupuestal podría comprometer el cumplimiento de varias de las obligaciones institucionales de este órgano autónomo, establecidas en su marco normativo², se hizo necesario solicitar a la Secretaría de Finanzas una ampliación líquida al presupuesto.

² Ahora, Estatuto de Gobierno de la Ciudad de México; actualmente Código de Instituciones y Procedimientos Electorales de la Ciudad de México; Ley de Participación del Distrito Federal; y Reglamento en materia de Relaciones Laborales del Instituto Electoral del Distrito Federal.

Lo anterior, a fin de que las unidades responsables de gasto estuviesen en condiciones de atender, en tiempo y forma, compromisos institucionales tales como la Consulta Ciudadana en materia de Presupuesto Participativo 2018, el Proceso Electoral Ordinario 2017-2018 y el propio programa ordinario del Instituto correspondiente a 2017.

De manera consecuente, conforme a lo autorizado en el *Decreto de Presupuesto de Egresos de la Ciudad de México para el Ejercicio Fiscal 2017*, con el acuerdo núm. ACU-001-17 del 6 de enero del presente año, fueron sancionadas tanto las referidas modificaciones y ajustes al presupuesto de egresos como la solicitud de ampliación líquida a éste, hasta por 175,520.2 miles de pesos.

La solicitud de ampliación líquida fue aprobada por el Consejo General con fundamento en los artículos 19, tercer párrafo; 76, fracción III; 77; 79; y 80 de la *Ley de Presupuesto y Gasto Eficiente del Distrito Federal*; así como 90, fracción II; y 92, fracción II, del reglamento de dicha ley.

Sin embargo, previendo cualquier eventualidad, en mayo pasado fue tramitado un adelanto de calendario de ministraciones (ampliación compensada) por 25,000.0 miles de pesos. Éste tuvo como propósito hacer posible el cumplimiento de compromisos institucionales, tales como la Consulta Ciudadana sobre Presupuesto Participativo 2018, en tanto la solicitud de ampliación líquida es aprobada. Con dicha ampliación compensada, entregada en junio, también se busca atender diversos gastos de operación.

Es pertinente destacar que no obstante las reducciones en el presupuesto de 2017, el Instituto Electoral de la Ciudad de México, en todo momento, ha logrado hacer frente a sus compromisos institucionales. Esto es resultado de una eficiente administración financiera y presupuestal en la que se combina el puntual cumplimiento del calendario de gasto; una adecuada gestión financiera, que permite un uso más racional de los recursos; y la obtención de economías, derivadas del aprovechamiento eficiente de servicios, tales como energía eléctrica, combustibles, papelería, fotocopiado y rentas.

Resta continuar con las gestiones ante la Secretaría de Finanzas, a efecto de que la ampliación líquida, aprobada por el Consejo General del Instituto Electoral de la Ciudad de México el 6 de enero del presente año, sea otorgada en su momento.

ANEXOS

Anexo 1
Presupuesto del Instituto Electoral de la Ciudad de México,
por unidad responsable, al 30 de junio de 2017
(Miles de pesos)

Nombre de la Unidad Responsable y del Responsable Operativo	Programado	Devengado	Ejercido	Pagado	Avance (%)	Compromisos	Disponible
81 Presidencia del Consejo	7,697.3	7,671.5	7,334.6	7,189.2	89.7	7,671.5	25.8
81 Consejero Presidente	7,697.3	7,671.5	7,334.6	7,189.2	89.7	7,671.5	25.8
02 Consejeros Electorales	27,844.7	27,656.3	24,923.1	24,516.2	99.3	27,656.3	188.5
01 Yuri Gabriel Beltrán Miranda	4,645.6	4,600.8	4,463.3	4,385.5	99.9	4,600.8	44.8
02 Carlos Ángel González Martínez	4,689.4	4,663.9	4,489.1	4,419.0	99.5	4,663.9	25.6
03 Olga González Martínez	4,620.7	4,594.7	4,339.9	4,253.7	99.4	4,594.7	26.0
04 Pablo César Lezama Barreda	4,653.3	4,602.8	4,474.9	4,401.9	98.9	4,602.0	50.4
05 Dania Paola Ravel Cuevas	4,599.3	4,584.8	2,568.9	2,561.3	99.9	4,584.8	5.4
03 Gabriela Williams Salazar	4,645.4	4,809.2	4,587.0	4,494.7	99.2	4,809.2	36.2
03 Secretaría Ejecutiva	14,340.7	14,017.1	13,152.7	12,890.0	97.7	14,017.1	323.6
01 Secretaría Ejecutiva	9,062.6	8,899.8	8,657.0	8,481.5	98.2	8,899.8	162.8
82 Oficina de Acceso a la Información Pública y Protección de Datos Personales	5,278.1	5,117.3	4,495.7	4,408.5	97.0	5,117.3	160.8
04 Secretaría Administrativa	69,347.1	67,361.3	33,110.9	32,627.4	97.1	68,179.6	1,167.5
81 Secretaría Administrativa	10,186.8	10,175.9	4,181.1	4,139.1	99.9	10,175.9	18.9
02 Dirección de Planeación y Recursos Financieros	6,409.6	6,238.8	5,429.2	5,279.7	97.2	6,230.8	179.8
03 Dirección de Adquisiciones, Control Patrimonial y Servicios	47,467.8	45,729.1	19,171.8	18,965.2	96.3	46,557.4	818.2
04 Coordinación de Recursos Humanos	5,282.8	5,215.4	4,329.8	4,243.3	98.7	5,215.4	67.6
05 Dirección Ejecutiva de Educación Cívica y construcción de Ciudadanía (DEECyCC)	15,795.3	15,546.4	8,306.4	8,078.1	88.4	15,548.9	245.4
01 Dirección Ejecutiva	2,296.4	2,276.4	2,221.9	2,174.9	99.1	2,278.4	20.0
02 Coordinación de Educación Cívica	8,803.7	8,729.2	5,127.4	5,006.9	99.2	8,732.6	71.1
03 Coordinación Editorial	4,095.1	4,540.9	1,957.1	1,896.4	96.7	4,540.9	154.3

Continúa...

9

Continuación

Nombre de la Unidad Responsable y del Responsable Operativo	Programado	Devengado	Ejercido	Pagado	Avance (%)	Compromisos	Disponible
06 Dirección Ejecutiva de Asociaciones Políticas (DEAP)	208,868.4	208,618.6	206,645.8	206,395.6	100.0	208,618.6	49.8
01 Dirección Ejecutiva	2,290.9	2,283.3	2,241.1	2,203.8	99.7	2,283.3	7.6
02 Dirección de Quejas	3,531.2	3,519.1	3,441.2	3,358.2	99.7	3,519.1	12.1
03 Coordinación de Prerrogativas y Partidos Políticos	202,846.3	202,816.2	200,963.5	200,833.7	100.8	202,818.2	30.1
07 Dirección Ejecutiva de Organización Electoral y Geostadística (DEOEyG)	16,813.1	16,367.2	13,540.7	13,214.6	98.6	16,371.7	241.4
01 Dirección Ejecutiva	2,284.2	2,276.9	2,233.2	2,196.6	99.7	2,276.9	7.3
02 Dirección de Geografía y Proyectos Especiales	5,949.8	5,861.1	4,673.4	4,552.8	88.5	5,861.1	88.7
03 Coordinación de Organización Electoral	8,379.2	8,229.2	6,634.1	6,465.2	98.2	8,233.7	146.4
08 Dirección Ejecutiva de Participación Ciudadana y Capacitación (DEPCyC)	14,943.5	14,883.2	11,077.4	10,853.3	99.6	14,883.2	60.3
01 Dirección Ejecutiva	1,837.1	1,829.8	1,817.7	1,767.3	99.6	1,829.9	7.3
02 Dirección de Organizaciones de Participación Ciudadana	9,468.2	6,443.3	4,738.1	4,639.2	99.7	8,443.3	24.9
03 Coordinación de Participación Ciudadana	4,638.2	4,610.1	4,521.6	4,426.7	99.4	4,610.1	28.1
09 Unidad Técnica de Comunicación Social y Difusión (UTCSyD)	14,020.3	13,351.6	8,795.9	8,644.8	95.2	13,363.0	681.3
01 Dirección de Unidad	1,358.1	1,337.5	1,245.2	1,220.0	98.5	1,337.5	20.6
02 Dirección de Comunicación	12,662.2	12,014.6	7,550.7	7,424.7	94.9	12,821.5	640.7
10 Unidad Técnica de Servicios Informáticos (UTSI)	41,967.1	41,551.9	13,491.1	13,283.5	99.0	41,551.9	415.2
01 Dirección de Unidad	1,367.7	1,379.8	1,313.0	1,285.7	99.4	1,379.8	7.9
02 Dirección de Infraestructura e Informática	33,307.3	32,916.2	6,127.3	9,042.8	98.8	32,916.8	390.9
03 Dirección de Desarrollo de Sistemas	7,271.7	7,255.3	6,050.8	5,955.1	99.8	7,255.3	16.4

Continúa ..

Continuación

Nombre de la Unidad Responsable y del Responsable Operativo	Programado	Devengado	Ejercido	Pagado	Avance (%)	Compromisos	Disponible
11 Unidad Técnica de Archivo, Logística y Apoyo a Órganos Descarbonizados (UTALAD)	8,584.1	8,397.1	7,576.2	7,391.8	98.3	9,404.8	158.3
01 Dirección de Unidad	1,533.0	1,512.1	1,389.4	1,356.0	98.6	1,512.1	20.8
02 Dirección de Logística y Documentación	5,952.9	5,817.0	4,184.4	4,090.2	97.7	5,924.7	129.2
03 Dirección de Enlace Operativo	2,079.2	2,068.0	2,602.4	1,945.6	99.5	2,068.0	10.3
12 Unidad Técnica de Asuntos Jurídicos (UTAJ)	10,674.9	10,666.9	10,012.9	9,783.8	99.0	10,570.3	104.7
01 Dirección de Unidad	1,643.2	1,629.9	1,306.3	1,283.3	99.2	1,629.9	13.3
02 Dirección de Atención a Impugnaciones y Procedimientos Administrativos	2,862.3	2,850.0	2,785.0	2,722.0	99.6	2,850.0	12.4
03 Dirección de lo Contencioso	2,932.4	2,877.8	2,768.8	2,710.8	98.1	2,882.5	48.9
04 Dirección de Servicios Legales	3,237.0	3,207.9	3,150.9	3,067.6	99.1	3,207.9	29.1
13 Unidad Técnica del Centro de Formación y Desarrollo (UTCFyD)	7,191.8	6,891.8	6,627.7	6,474.2	97.2	6,991.5	200.2
01 Dirección de Unidad	1,517.5	1,455.1	1,404.5	1,372.2	95.9	1,455.1	82.4
02 Dirección de Reclutamiento y Selección	2,526.8	2,485.2	2,261.2	2,209.8	98.4	2,485.2	41.5
03 Dirección de Capacitación y Evaluación	3,147.5	3,051.2	2,961.9	2,992.2	96.9	3,051.2	99.3
14 Contraloría General	17,894.1	17,815.2	16,397.7	16,109.5	99.6	17,815.2	78.9
01 Contraloría General	8,654.8	9,630.5	7,523.0	7,428.7	96.7	8,630.5	24.1
02 Subcontraloría de Auditoría, Control y Evaluación	2,069.0	2,063.7	2,020.9	1,974.4	96.7	2,063.7	5.3
03 Subcontraloría de Responsabilidades e Inconformidades	3,021.5	3,012.9	2,998.0	2,934.7	99.7	3,012.8	8.7

Continúa

... Continuación

Nombre de la Unidad Responsable y del Responsable Operativo	Programado	Devengado	Ejercido	Pagado	Avance (%)	Compromisos	Disponible
04 Subcontraloría de Atención Ciudadana y Normatividad	2,104.9	2,078.5	1,881.9	1,840.3	98.7	2,078.5	26.5
05 Subcontraloría de Vinculación con Procesos Electorales Participativos	2,044.1	2,029.7	1,973.9	1,931.4	99.3	2,029.7	14.3
16 Unidad Técnica de Vinculación con Organismos Externos (UTVOE)	9,866.5	9,801.4	5,795.9	5,662.9	97.3	9,601.4	265.1
01 Dirección de Unidad	3,017.3	2,984.3	1,112.7	1,095.9	99.9	2,984.3	33.0
02 Dirección de Vinculación Institucional	4,047.7	3,893.8	2,956.6	2,893.0	96.2	3,893.8	153.9
03 Dirección de Derechos Humanos y Género	2,801.5	2,723.3	1,728.6	1,674.1	97.2	2,723.3	78.2
15 Direcciones Distritales	110,358.7	109,026.7	89,653.9	86,982.5	98.0	109,027.1	1,329.9
01 Distrito I	2,669.0	2,631.9	2,236.9	2,193.2	98.6	2,831.9	37.1
02 Distrito II	2,721.4	2,685.4	2,335.0	2,290.9	98.7	2,885.4	36.0
03 Distrito III	2,739.7	2,695.9	2,145.1	2,111.2	98.4	2,696.0	43.7
04 Distrito IV	2,909.7	2,882.0	2,435.4	2,385.0	99.0	2,882.1	27.7
05 Distrito V	2,831.0	2,785.2	2,223.5	2,161.8	98.4	2,785.2	45.8
08 Distrito VI	2,991.4	2,867.0	2,467.0	2,420.9	99.2	2,887.1	24.4
07 Distrito VII	2,318.3	2,787.7	2,387.0	2,338.7	98.9	2,787.7	30.6
08 Distrito VIII	2,839.1	2,789.9	2,214.3	2,178.9	98.3	2,789.9	49.2
09 Distrito IX	2,543.6	2,518.5	2,110.9	2,060.5	99.0	2,516.5	25.1
10 Distrito X	2,959.9	2,918.4	2,485.4	2,447.4	98.6	2,918.4	41.5
11 Distrito XI	2,971.7	2,928.6	2,199.8	2,155.7	98.6	2,928.6	43.1
12 Distrito XII	2,740.3	2,705.7	2,265.1	2,222.0	98.7	2,705.7	34.8
13 Distrito XIII	3,114.7	3,077.9	2,669.4	2,623.0	98.8	3,077.9	36.8
14 Distrito XIV	2,635.6	2,606.3	2,198.7	2,182.0	98.9	2,606.3	29.3
15 Distrito XV	2,356.3	2,329.0	1,723.3	1,884.2	98.8	2,329.0	27.3
16 Distrito XVI	2,737.0	2,718.1	2,241.2	2,195.5	99.2	2,716.2	20.7
17 Distrito XVII	2,985.5	2,957.2	2,562.8	2,516.3	99.1	2,957.2	28.3
18 Distrito XVIII	3,066.2	3,033.2	2,673.2	2,616.3	98.9	3,033.2	33.0
19 Distrito XIX	2,802.8	2,773.1	2,189.6	2,156.3	98.9	2,773.1	29.7

Continúa...

... Continuación

Nombre de la Unidad Responsable y del Responsable Operativo	Programado	Devengado	Ejercido	Pagado	Avance (%)	Compromisos	Disponible
20 Distrito XX	2,721.2	2,674.9	2,113.8	2,065.7	98.3	2,674.9	46.4
21 Distrito XXI	2,337.6	2,310.0	1,694.6	1,670.6	98.8	2,310.0	27.7
22 Distrito XXII	2,655.5	2,626.4	2,160.4	2,118.2	88.9	2,626.4	29.0
23 Distrito XXIII	2,969.5	2,922.7	2,422.6	2,384.4	98.4	2,922.7	46.6
24 Distrito XXIV	2,913.2	2,889.7	2,434.7	2,386.4	99.2	2,889.7	23.6
25 Distrito XXV	2,906.1	2,849.8	2,217.6	2,177.3	98.1	2,849.8	56.3
28 Distrito XXVI	2,876.4	2,846.7	2,367.9	2,322.3	96.0	2,846.7	29.7
27 Distrito XXVII	1,927.0	1,998.2	1,127.5	1,104.8	98.5	1,899.2	28.7
28 Distrito XXVIII	2,616.8	2,562.5	1,982.7	1,948.4	97.9	2,562.5	54.3
29 Distrito XXIX	2,418.1	2,393.8	1,782.4	1,744.0	99.0	2,393.9	24.2
30 Distrito XXX	2,949.8	2,908.5	2,415.1	2,370.0	98.5	2,906.6	43.1
31 Distrito XXXI	2,392.5	2,351.7	1,701.9	1,867.6	68.3	2,351.7	40.8
32 Distrito XXXII	3,030.4	3,003.5	2,559.1	2,514.1	99.1	3,003.5	28.9
33 Distrito XXXIII	2,473.9	2,446.8	1,837.0	1,793.8	98.9	2,446.9	27.1
34 Distrito XXXIV	2,440.9	2,418.7	1,660.8	1,623.8	99.1	2,418.7	22.1
35 Distrito XXXV	2,737.4	2,719.7	2,275.9	2,231.8	99.4	2,719.7	17.7
36 Distrito XXXVI	2,976.6	2,952.1	2,521.4	2,477.1	99.5	2,952.1	14.5
37 Distrito XXXVII	2,772.7	2,743.9	2,282.8	2,229.7	99.0	2,743.9	26.7
38 Distrito XXXVIII	3,190.1	3,164.6	2,601.0	2,547.4	99.2	3,164.8	25.6
39 Distrito XXXIX	2,862.7	2,845.6	2,397.6	2,356.2	99.4	2,845.8	17.1
40 Distrito XL	2,655.3	2,799.7	2,333.5	2,287.2	98.1	2,799.7	55.6
17 Unidad Técnica Especializada de Fiscalización	4,207.1	4,201.6	3,911.5	3,825.2	99.9	4,202.7	4.4
01 Dirección de Unidad	1,399.0	1,394.6	1,237.6	1,214.0	99.7	1,394.6	4.4
02 Dirección de Fiscalización	2,608.1	2,607.0	2,874.0	2,611.2	100.0	2,808.1	0.0
Total:	600,992.7	594,614.0	480,354.4	474,902.4	98.9	595,471.7	5,521.0

Fuente: Secretaría Administrativa, Saldos al 30 de junio de 2017, julio de 2017.

Nota: Las sumas de los saldos parciales puede no coincidir con el total debido al redondeo.

Anexo 2
**Presupuesto del Instituto Electoral de la Ciudad de México,
ejercido por resultado, al 30 de junio de 2017**
(Miles de pesos)

Nombre y número del Resultado/Subresultado/Actividad Institucional	Programado	Devengado	Ejercido	Pagado	Avance (%)	Compromisos	Disponible
01. Garantizar el cumplimiento de las actividades sustantivas del Instituto Electoral del Distrito Federal	214,776.3	211,916.6	173,478.8	176,201.0	96.7	212,753.8	2,023.4
01. La administración de los recursos humanos, materiales y financieros se efectúa bajo estrictos criterios de racionalidad, austeridad y disciplina presupuestaria	214,776.3	211,916.6	173,478.8	170,201.8	96.7	212,753.0	2,023.4
01. Dirección, Seguimiento y evaluación de la gestión institucional	7,861.0	7,669.2	7,334.8	7,189.2	99.9	7,869.2	11.8
02-05 Supervisión y Evaluación Institucional	18,592.8	16,458.1	17,787.3	17,460.1	99.8	18,458.1	134.5
06. Supervisión y Evaluación de las actividades ordinarias del Instituto Electoral del Distrito Federal	4,590.3	4,584.8	2,568.9	2,561.3	99.9	4,584.8	5.4
07. Supervisión y Evaluación Institucional	4,645.4	4,609.2	4,587.0	4,494.7	99.2	4,609.2	36.2
08. Coordinación Ejecutiva	8,851.4	6,817.3	8,857.8	8,481.5	99.8	8,817.3	34.1
09. Operación y control de pago de nóminas, prestaciones y enteros institucionales	2,551.3	2,542.3	2,459.4	2,421.3	99.6	2,542.3	9.0
10. Gestión Directiva para coordinar y supervisar el cumplimiento de las actividades institucionales de la Secretaría Administrativa	3,502.6	3,497.2	3,491.2	3,373.9	99.8	3,497.2	5.4
11. Sistema integral de seguimiento y evaluación a la gestión institucional	866.1	866.0	554.4	533.4	100.0	866.0	0.1
12. Gestión de Planeación Estratégica y Operativo del Instituto Electoral del Distrito Federal	10,330.5	10,318.8	4,194.4	4,094.7	99.8	10,313.8	16.7

Continúa...

.. Continuación

Nombre y número del Resultado/Subresultado/ Actividad Institucional	Programado	Devengado	Ejercido	Pagado	Avance (%)	Compromisos	Disponible
13. Seguimiento al Programa Anual de Adquisiciones, Arrendamientos y Servicios 2017 (PAAAS) aplicado	35,426.3	33,725.7	13,402.7	13,327.9	95.2	34,554.0	872.3
14. Calendarización semestral de los servicios de mantenimiento preventivo de los bienes muebles e inmuebles del Instituto Electoral y seguimiento a las correctivas, con base en las órdenes de servicio	1,164.8	1,146.1	1,131.4	1,181.9	98.5	1,146.1	17.9
15. Actualización de los procedimientos del registro de inventarios del Instituto Electoral	4,500.3	4,432.6	3,748.4	3,665.9	98.5	4,432.6	67.5
16. Planeación, coordinación supervisión y control de las actividades institucionales de la Dirección Ejecutiva de Asociaciones Políticas	2,290.9	2,283.3	2,241.1	2,203.9	99.7	2,283.3	7.6
17. Proceso mejorado de planeación, dirección, coordinación, gestión, control y seguimiento, para garantizar el cumplimiento de las actividades institucionales del Programa de Organización Electoral y Geoestadística 2017	2,284.2	2,276.9	2,233.2	2,190.6	99.7	2,276.9	7.3
18. Gestionar los recursos, humanos, materiales y financieros para llevar a cabo las actividades institucionales establecidas en los programas en materia de participación ciudadana 2017	1,637.1	1,629.6	1,617.7	1,767.3	99.8	1,629.6	7.3
19. Gestión y control de los instrumentos informáticos organizados	1,387.7	1,379.6	1,313.0	1,285.7	99.4	1,379.6	7.9
20. Comunicación y gestión institucional	1,510.0	1,503.2	1,389.4	1,356.0	99.8	1,503.2	15.8
21. Servicios de apoyo logístico	3,506.2	3,640.8	2,447.8	2,380.0	98.1	3,441.0	65.2
22. Apoyo documental al Consejo General	442.2	434.9	133.3	133.3	98.3	442.2	0.0

Continúa

9.

... Continuación

Nombre y número del Resultado/Subresultado/Actividad Institucional	Programado	Devengado	Ejercido	Pagado	Avance (%)	Compromisos	Disponible
23. Planeación, coordinación y supervisión del trabajo de las direcciones distritales y su vinculación con órganos centrales	2,067.2	2,056.9	2,002.4	1,945.6	99.5	2,056.9	16.3
24. Coordinación, vigilancia y evaluación de las actividades y acciones inherentes a las atribuciones de la Contraloría General	3,651.9	3,627.8	3,535.6	3,462.9	99.3	3,627.8	24.1
25. Fortalecimiento y operación de la Atención Ciudadana y la Asesoría Legal Preventiva	1.6	1.6	1.1	0.1	100.0	1.6	0.1
26. Coordinación, supervisión y ejecución del Programa Interno de Auditoría (PIA) 2a17, así como de las actividades inherentes a la Subcontraloría de Auditoría, Control y Evaluación	2,089.0	2,063.7	2,021.9	1,974.4	99.7	2,063.7	5.3
27. Asesoría de procedimientos administrativos e investigación de quejas y denuncias	2,104.9	2,076.5	1,681.9	1,840.3	99.7	2,076.5	26.5
28-66 Operación en el ámbito distrital de los programas institucionales	79,940.4	79,337.6	75,011.8	73,457.0	99.2	79,337.9	602.5
67. Operación en el ámbito distrital de los programas institucionales	2,050.2	2,028.6	1,980.8	1,937.4	98.9	2,028.6	21.6
68. Centro de Documentación	1,922.1	1,911.0	1,595.7	1,569.6	69.4	1,911.0	11.0
69. Establecer capacitación y puesta en marcha del Sistema Nacional de Anticorrupción en el Instituto Electoral del Distrito Federal	5,000.0	5,000.0	3,997.3	3,965.7	100.0	5,000.0	0.0
02. Instrumentar acciones de mejora continua a la estructura, sistemas y procedimientos administrativos	15,726.5	15,590.9	14,977.2	14,642.2	99.1	16,695.6	130.9
02. Los servicios al interior del Instituto Electoral del Distrito Federal se prestan con oportunidad y diligencia	3.2	0.1	0.0	0.0	0.0	0.0	3.2

Continúa...

Continuación

Nombre y número del Resultado/Subresultado/Actividad Institucional	Programado	Devengado	Ejercido	Pagado	Avance (%)	Compromisos	Disponible
91. Controlar los bienes de activo fijo, mediante el Sistema de Identificación por Radio Frecuencia	3.2	0.0	0.0	0.0	0.0	6.0	3.2
03. La normatividad interna, incluyendo los procedimientos administrativos, se encuentran actualizados	15,723.2	15,590.9	14,977.2	14,642.2	99.2	15,595.6	127.7
91. Armonizar la normatividad interna con las reformas derivadas de la Constitución de la Ciudad de México	0.0	0.0	0.0	0.6	0.0	0.9	0.0
92. Desarrollar las actividades y funciones correspondientes de la UTAJ, con el fin de coadyuvar a la consecución de las metas y objetivos institucionales	1,934.0	1,620.7	1,300.7	1,275.6	99.2	1,620.7	13.3
03. Atención a medios de impugnación; sustanciación y dictaminación a resolución de procedimientos administrativos sancionadores; así como sustanciación y resolución de procedimientos disciplinarios y recursos de inconfianza	2,962.3	2,650.0	2,765.0	2,722.0	99.6	2,950.0	12.4
04. Desarrollar las actividades y funciones correspondientes de la UTAJ, con el fin de coadyuvar a la consecución de las metas y objetivos institucionales	2,932.4	2,977.6	2,769.8	2,716.9	99.1	2,882.5	49.0
05. Desarrollar las actividades y funciones correspondientes de la UTAJ, con el fin de coadyuvar a la consecución de las metas y objetivos institucionales	3,237.0	3,207.9	3,150.9	3,067.6	99.1	3,207.9	29.1
06. Aplicación y seguimiento de las actividades de la Subcontrataría de Responsabilidades e Inconformidades, para asegurar el desarrollo de las funciones inherentes al área	3,021.5	3,012.0	2,998.0	2,934.7	98.7	3,912.8	8.7

Continúa

Continuación

Nombre y número del Resultado/Subresultado/ Actividad Institucional	Programado	Devengado	Ejercido	Pagado	Avance (%)	Compromisos	Disponible
07. Asesorar a los servidores públicos y áreas del Instituto Electoral del Distrito Federal en materia de responsabilidades de los servidores públicos, para la adecuada prestación del servicio público	2,036.0	2,021.7	1,973.9	1,931.4	99.3	2,921.7	14.3
03. Fomentar la incorporación y el desarrollo de instrumentos tecnológicos	22,264.8	22,052.8	10,978.7	10,802.0	98.0	22,062.8	212.9
04. Los sistemas informáticos están plenamente desarrollados y en operación	7,271.7	7,255.3	6,050.8	5,955.1	99.8	7,255.3	16.4
01. Nuevas tecnologías incorporadas	3,821.5	3,821.5	2,632.4	2,632.4	100.0	3,821.5	9.0
82. Mantenimiento y actualización de los sistemas administrativos y de apoyo a la operación, realizados	3,458.2	3,433.8	3,418.4	3,322.7	99.5	3,433.8	16.4
05. El Instituto Electoral del Distrito Federal cuenta con los instrumentos tecnológicos idóneos para el desempeño de sus funciones	14,993.1	14,797.6	4,927.9	4,846.9	99.7	14,797.6	195.6
01. Mantenimiento y actualización de la infraestructura de cómputo y comunicaciones realizados	14,993.1	14,797.6	4,927.9	4,846.9	98.7	14,797.6	195.6
04. Fortalecer la imagen del Instituto como órgano autónomo	13,001.5	12,298.9	6,555.5	6,390.9	94.5	12,294.4	707.1
06. El Instituto Electoral del Distrito Federal está plenamente identificado y goza de la confianza de la ciudadanía	13,901.5	12,298.9	6,555.5	6,390.3	94.5	12,294.4	707.1
01. Representar al Instituto Electoral del Distrito Federal en eventos de carácter local, nacional e internacional	16.8	2.8	0.9	8.0	12.2	2.0	14.0
82. Comunicación Institucional	1,358.1	1,337.5	1,245.2	1,220.9	98.5	1,337.5	20.8

Continúa

4

... Continuación

Nombre y número del Resultado/Subresultado/Actividad Institucional	Programado	Devengado	Ejercido	Pagado	Avance (%)	Compromisos	Disponible
03. Comunicación del quehacer Institucional	8,610.1	7,963.1	6,197.6	6,075.0	92.5	7,970.7	633.5
04. Vinculación con otras instituciones	3,817.3	2,984.3	1,112.7	1,095.9	98.9	2,984.3	33.0
05. Promover la suscripción de acuerdos y convenios	2,472.8	2,336.8	2,296.4	2,242.8	94.5	2,336.8	136.0
07. Se suscribieran los acuerdos y convenios necesarios para optimizar los recursos del Instituto Electoral del Distrito Federal y mejorar su operación	2,472.8	2,336.8	2,296.4	2,242.8	94.5	2,336.8	136.8
01. Concertación de convenios de apoyo y colaboración	8.3	8.3	0.0	8.8	100.8	0.3	0.0
02. Fortalecimiento Interinstitucional con organismos públicos y privados nacionales e internacionales	2,472.5	2,336.4	2,296.4	2,242.0	94.5	2,336.4	136.8
06. Facilitar a la ciudadanía el acceso a la información	5,278.1	5,117.3	4,495.7	4,408.5	97.0	5,117.3	160.8
09. La Información de carácter público que genera el Instituto Electoral del Distrito Federal se encuentra a disposición de la ciudadanía para su consulta; atendiendo las solicitudes en forma oportuna y con calidad	5,278.1	5,117.3	4,495.7	4,408.5	97.0	5,117.3	160.8
81. Transparencia, acceso a la información y protección de datos personales	3,197.8	3,091.9	3,009.3	2,946.9	96.7	3,091.9	105.8
02. Sistema Institucional de Archivos del IEDF	2,080.5	2,025.4	1,486.4	1,461.6	97.4	2,025.4	55.8
07. Fomentar la cultura de rendición de cuentas	1,499.4	1,325.9	1,173.8	1,154.3	88.4	1,325.9	173.6
09. La Información relativa al manejo presupuestal y a los avances programáticos se presenta de manera clara y oportuna	1,499.4	1,325.9	1,173.8	1,154.3	88.4	1,325.9	173.6
81. Servicios de gestión financiera y control presupuestal	1,499.3	1,325.8	1,173.8	1,154.3	88.4	1,325.8	173.6

Continúa

Q

... Continuación

Nombre y número del Resultado/Subresultado/Actividad Institucional	Programado	Devengado	Ejercido	Pagado	Avance (%)	Compromisos	Disponible
02. Seguimiento de la gestión institucional vinculada con los programas de Derechos Humanos a Igualdad de Género	0.1	0.1	0.8	8.9	100.0	8.1	0.8
08. Favorecer el desarrollo de conocimientos, valores y prácticas democráticas	23,447.1	23,136.1	15,658.8	15,274.6	98.7	23,139.6	307.5
18. El Instituto Electoral del Distrito Federal promueve y participa activamente en los procesos de educación cívica, formación ciudadana y divulgación de conocimientos, valores y prácticas necesarios para la vida democrática	23,447.1	23,136.1	15,658.8	15,274.8	98.7	23,139.6	307.5
01. Gestión Directiva para coordinar y supervisar el cumplimiento de las actividades de la DEEC	2,296.4	2,278.4	2,221.9	2,174.9	99.1	2,276.4	20.8
02. Fortalecimiento de la cultura democrática	2,811.5	2,792.6	1,388.4	1,358.1	99.3	2,796.0	15.5
03. Educación para la vida en democracia	5,992.2	5,936.6	3,739.8	3,648.7	88.1	5,936.8	55.8
04. Editar las publicaciones institucionales	4,575.1	4,482.9	1,923.2	1,862.5	98.8	4,482.9	92.3
05. Difundir las ORC y los instrumentos de participación ciudadana	874.6	668.6	661.1	647.6	99.1	668.6	6.0
06. Capacitar a los ORC sobre el ejercicio de sus atribuciones y de los instrumentos de participación ciudadana	566.8	582.8	550.9	542.5	99.3	562.8	4.8
07. Interesar a la población para participar en los procesos colectivos de su comunidad	510.8	506.2	499.5	487.1	99.5	508.2	2.5
08. Promover los mecanismos de autorregulación que aumenten la tolerancia a la diversidad	656.2	653.9	851.8	636.8	99.8	653.9	2.4

Continúa...

A

... Continuación

Nombre y número del Resultado/Subresultado/Actividad Institucional	Programado	Devengado	Ejercido	Pagado	Avance (%)	Compromisos	Disponible
09. Diseñar y aplicar la metodología en el abordaje de la difusión de los principios rectores de la participación ciudadana que se refleje en la vida democrática de la ciudad	1,658.9	1,645.8	1,636.2	1,592.9	99.2	1,645.8	13.1
19. Consolidación de la observación local y de la Red de Observación del IEDF	903.1	885.2	660.2	660.2	98.8	885.2	17.9
11. Igualdad en la participación ciudadana y política electoral	1,767.3	1,860.3	927.9	897.5	97.2	1,660.3	47.0
12. Cultura democrática efectiva y genérica en los procesos de participación electorales y ciudadanos	581.1	561.4	306.9	296.9	96.9	581.4	19.7
13. Programas y acciones públicas eficaces e integrales orientadas a la construcción de una cultura democrática genérica y efectiva	513.0	501.8	492.7	479.7	97.9	501.6	11.4
14. Información y coordinación de las acciones institucionales para promover una cultura democrática, genérica y efectiva	9.9	9.8	9.9	8.8	8.9	0.8	9.0
15. Procesos de participación ciudadana y política electoral seguros para las mujeres y la comunidad LGBTTI	9.0	0.6	9.0	0.9	0.9	8.0	9.9
09. Impulsar la formación y el desarrollo profesional del personal del Instituto Electoral del Distrito Federal	7,191.8	6,991.5	6,627.7	6,474.2	97.2	6,991.5	200.2
11. El personal del Instituto Electoral del Distrito Federal se encuentra capacitada para su función y actualizada en sus conocimientos	7,191.8	6,991.5	6,627.7	6,474.2	97.2	6,991.5	200.2

Continúa

2

... Continuación

Nombre y número del Resultado/Subresultado/Actividad Institucional	Programado	Devengado	Ejercido	Pagado	Avance (%)	Compromisos	Disponible
01. Supervisar la ejecución de las actividades inherentes a la capacitación, inducción, selección, ingreso, profesionalización, evaluación del desempeño, Promoción, cambios de adscripción, rotación, permanencia, incentivos y disciplina de los miembros del Servicio Profesional Electoral Nacional así como el Ingreso, Inducción, Capacitación, Evaluación del desempeño, Promoción e Incentivos del personal de la rama administrativa	1,517.5	1,455.1	1,404.5	1,372.2	95.9	1,455.1	62.4
02. Vigencia de instrumentos de trabajo (Manual de Organización, Diccionario de Competencias)	883.3	855.4	783.2	763.3	98.8	855.4	27.9
03. Desarrollo de bases metodológicas para operar los procedimientos relacionados con los mecanismos de gestión de la Rama Administrativa	569.5	564.2	439.3	431.2	99.1	564.2	5.3
04. Selección, ingreso y ocupación de plazas	571.2	569.0	550.5	538.2	99.6	569.0	2.2
05. Titularidad, promoción e incentivos	502.8	496.7	488.2	477.1	98.8	496.7	6.1
06. Definición de estándares de desempeño	450.3	448.2	442.8	431.8	99.5	448.2	2.0
07. Coadyuvar en la operación del Programa de Formación	1,021.2	1,012.1	1,083.4	975.2	89.1	1,012.1	9.0
08. Evaluación del Desempeño	521.8	510.3	458.4	448.8	97.8	510.3	11.5
09. Capacitación del SPEN	1,154.2	1,080.5	1,057.3	1,036.6	93.6	1,080.5	73.7

Continua



... Continuación

Nombre y número del Resultado/Subresultado/Actividad Institucional	Programado	Devengado	Ejercido	Pagado	Avance (%)	Compromisos	Disponibles
10. Contribuir al fortalecimiento del régimen de partidos políticos	210,577.3	210,520.8	208,316.2	208,817.0	100.0	210,530.7	46.6
13. Las solicitudes y requerimientos de partidos y agrupaciones políticas se atienden con oportunidad y estricto apego a la normalidad aplicable	210,577.3	210,529.6	208,316.2	208,817.0	100.8	210,530.7	46.6
81. Sustanciar las quejas y sancionar las conductas infractoras de la normatividad electoral cuando resulte procedente	3,526.4	3,514.3	3,441.1	3,358.1	99.7	3,514.3	12.1
02. Fomentar el conocimiento de la norma en materia de derecho y obligaciones	2,225.8	2,217.8	2,091.8	2,049.2	99.8	2,217.9	7.9
03. Ministrar el financiamiento público a los partidos políticos	200,178.8	200,166.8	198,484.8	198,403.1	100.8	200,166.6	4.0
04. Dar seguimiento a la asignación de tiempos en radio y televisión autorizados por el IEF al IEDF	447.3	428.1	388.8	381.4	95.8	429.1	18.2
05. Reformar y actualizar la normatividad aplicable a los sujetos obligados en materia de fiscalización	1,399.0	1,394.8	1,237.6	1,214.8	99.7	1,394.8	4.4
06. Fiscalizar los informes anuales 2016 de las Agrupaciones Políticas Locales	2,808.1	2,807.8	2,874.8	2,611.2	180.8	2,808.1	0.0
11. Garantizar la organización de los procesos electorales y de participación ciudadana	78,684.3	76,201.8	29,452.3	29,048.9	98.2	75,286.3	1,399.0
14. Se cumple a cabalidad con las actividades orientadas a la organización del Proceso Electoral Local 2017-2018	19,315.7	19,701.6	3,738.7	3,726.8	98.9	19,781.6	214.1
01. Supervisión y evaluación del Proceso Electoral Local 2017-2018	0.0	8.0	0.8	0.0	0.8	0.0	0.0

Continúa

0

... Continuación

Nombre y número del Resultado/Subresultado/Actividad Institucional	Programado	Devengado	Ejercido	Pagado	Avance (%)	Compromisos	Disponible
02. Supervisión y Evaluación de la Organización y Desarrollo del Proceso Electoral Local 2017-2018	0.0	0.0	0.0	0.0	0.0	0.0	0.0
03. Supervisión y evaluación del Proceso Electoral Ordinario 2017-2018	0.0	0.0	0.0	0.0	0.0	0.0	0.0
04. Supervisión y evaluación del Proceso Electoral Ordinario 2017-2016	1.8	1.6	0.0	0.0	100.0	1.6	0.0
05. Supervisión y evaluación del Proceso Electoral Ordinario 2017-201a	5.0	0.0	0.0	0.0	0.0	0.0	5.0
06. Supervisión y evaluación del Proceso Electoral Ordinario 2017-201e	0.0	0.0	0.0	0.0	0.0	0.0	0.0
07. Supervisión y evaluación del Proceso Electoral Ordinario 2017-2018	0.0	0.0	0.0	0.0	0.0	0.0	0.0
08. Coordinación Ejecutiva para la organización y desarrollo del Procesos Electoral Ordinario 2017-2018	6.5	6.5	0.0	0.0	100.0	6.5	0.0
09. Gestión Directiva para coordinar y supervisar el cumplimiento de las actividades administrativas, vinculadas al Proceso Electoral Ordinario 2017-2018	4,619.4	4,616.1	893.6	893.6	100.0	4,616.1	1.3
10. Seguimiento al programa de servicios para el Proceso Electoral Local Ordinario 2017-2016	543.5	543.5	443.1	440.7	100.0	543.5	0.0
11. Establecer reglas claras y apegadas a la norma para participar en la contienda electoral	4.8	4.6	0.1	0.1	100.0	4.8	0.0
12. Establecer reglas claras y apegadas a la norma para participar en la contienda electoral	2.6	2.6	0.0	0.0	100.0	2.6	0.0

Continúa...



... Continuación

Nombre y número del Resultado/Subresultado/Actividad Institucional	Programado	Devengado	Ejercido	Pagado	Avance (%)	Compromisos	Disponible
13. Productos cartográficos, digitales e impresos para el Inicia del Proceso Electoral Ordinario 2017-2019 generados	505.9	501.4	9.9	0.0	99.3	591.4	3.6
14. Documentos Técnicos y/o normativos en materia de organización dispuestos con oportunidad para la preparación del Proceso Electoral Ordinario 2017-2018	55.9	55.9	9.1	9.1	100.0	55.9	9.9
15. Diseños de documentación y materiales electorales elaborados para el Proceso Electoral Local 2017-2018	1,323.4	1,291.4	1,076.4	1,970.9	97.6	1,291.4	32.0
16. Apoyo a las actividades orientadas a difundir Procesos Electorales (Proceso Electoral Ordinario 2017-2016)	653.4	653.4	619.1	615.8	100.8	653.4	9.0
17. Instrumentos informáticos para el Proceso Electoral Local 2017-2018 incorporados	9,381.6	9,214.4	444.8	444.9	98.2	9,214.4	187.2
18. Comunicación y gestión institucional durante el Proceso Electoral Local 2017-2018	9.4	4.4	0.0	0.0	46.6	4.4	5.0
19. Servicios de apoyo logístico durante el desarrollo del Proceso Electoral Local 2017-2018	15.1	15.1	8.1	0.1	100.0	15.1	0.9
20. Apoyo documental al Consejo General durante el desarrollo del Proceso Electoral Local 2017-2018	0.2	0.2	0.0	0.0	100.0	0.2	0.0
21. Brindar seguridad jurídica a los distintos actos inherentes al Proceso Electoral Local 2017-2018	0.0	0.0	0.0	8.0	8.8	8.8	8.8
22. Coordinación de los apoyos solicitados a la Centralía General en el marco del Proceso Electoral Ordinario 2014-2017	1.1	1.1	0.0	8.0	100.0	1.1	9.0

Continúa

9

... Continuación

Nombre y número del Resultado/Subresultado/Actividad Institucional	Programado	Devengado	Ejercido	Pagado	Avance (%)	Compromisos	Disponible
23. Vinculación con el INE para la organización del Proceso Electoral Ordinario 2017-2018 y otras Consultas Ciudadanas	672.1	672.1	0.0	0.0	100.0	872.1	0.0
24-63. Operación en el ámbito distrital de las etapas del Proceso Electoral Local 2017-2018	1,918.5	1,918.5	91.5	91.5	100.0	1,918.5	0.0
64. Editar las publicaciones institucionales	0.0	0.0	0.0	0.0	0.0	0.0	0.0
85. Acciones de colaboración con la autoridad electoral nacional para la integración de Mesas Directivas de Casillas de Elección Local Ordinaria	196.6	196.6	169.9	169.1	100.0	196.6	0.0
15. Se cumple a cabalidad con las actividades orientadas a la organización del procedimiento de Consulta Ciudadana de Presupuesto Participativo 2018	46,342.2	45,406.8	15,989.0	15,879.7	98.0	45,413.3	926.8
01. Supervisión y Evaluación de la Consulta Ciudadana sobre Presupuesto Participativo 2018	0.0	0.0	0.0	0.9	0.9	0.0	0.0
02. Supervisión y Evaluación Institucional de la Consulta Ciudadana sobre Presupuesto Participativo 2018	0.5	0.9	9.0	0.0	0.0	0.0	0.5
03. Supervisión y Evaluación de la Consulta Ciudadana sobre Presupuesto Participativo 2019	0.0	0.0	0.0	0.0	9.0	0.0	0.0
04. Supervisión y Evaluación de la Consulta Ciudadana sobre Presupuesto Participativo 2018	2.6	2.6	0.0	0.0	100.0	2.8	0.0
05. Supervisión y Evaluación de la Consulta Ciudadana sobre Presupuesto Participativo 2018	6.9	0.9	0.0	0.0	0.0	0.0	6.8

Continúa...

.. Continuación

Nombre y número del Resultado/Subresultado/Actividad Institucional	Programado	Devengado	Ejercido	Pagado	Avance (%)	Compromisos	Disponible
06. Supervisión y Evaluación de la Consulta Ciudadana sobre Presupuesto Participativo 2018	0.0	8.8	0.8	0.0	0.0	8.8	8.0
07. Supervisión y evaluación de los procedimientos de participación ciudadana	0.0	8.8	0.8	0.8	0.0	8.8	8.0
08. Coordinación para la organización y desarrollo de los ejercicios de participación ciudadana	8.8	8.0	0.0	8.0	0.0	0.0	8.0
09. Gestión Directiva para coordinar y supervisar el cumplimiento de las actividades administrativas, vinculadas al Procedimiento de Consulta Ciudadana sobre Presupuesto Participativo 2018	3,816.1	3,015.5	828.0	824.1	100.0	3,015.5	0.6
10. Servicios de gestión financiera y control presupuestal orientados a la organización del Procedimiento de Consulta Ciudadana sobre presupuesto participativo 2018	541.8	541.8	218.8	218.1	100.0	541.8	0.0
11. Operación y control de pago de nóminas del personal eventual que participa en las actividades orientadas a la organización del procedimiento de Consulta Ciudadana sobre Presupuesto Participativo 2018	782.6	782.8	580.6	577.4	106.0	782.6	0.0
12. Productos cartográficos, digitales e impresos realizados para la Consulta Ciudadana sobre Presupuesto Participativo 2018	109.9	101.3	75.8	75.4	92.2	181.3	8.6

Continúa

9

... Continuación

Nombre y número del Resultado/Subresultado/Actividad Institucional	Programado	Devengado	Ejercido	Pagado	Avance (%)	Compromisos	Disponible
13. Documentos técnicos normativos e instrumentos tecnológicos de apoyo logrados para la organización y desarrollo de la Consulta Ciudadana sobre Presupuesto Participativo 2018	751.1	751.1	193.4	192.6	100.0	751.1	0.8
14. Materiales y documentación electiva dispuestos para la Consulta Ciudadana sobre Presupuesto Participativo 2016	1,187.4	1,119.5	62.8	62.8	94.3	1,124.0	83.4
15. Información estadística impresa e en sistema de consulta relativos a los votos y votantes que participaron en la Elección de Comités Ciudadanos y Consejos de los Pueblos 2016, en la Consulta Ciudadana sobre Presupuesto Participativo 2017 y el Proceso Electoral Ordinario 2014-2015 procesada	174.4	174.4	174.4	173.1	100.0	174.4	8.0
18. Capacitación electoral impartida para la Consulta Ciudadana sobre Presupuesto Participativa 2016	374.3	374.3	352.3	351.5	100.0	374.3	0.0
17. Participar en la Consulta Ciudadana sobre Presupuesto Participativo 2018 con la implementación de una estrategia de difusión hacia la ciudadanía con el apoyo por parte de los ORC y OC	395.4	395.4	394.7	394.7	100.8	395.4	8.0
18. Apoyos a las actividades orientadas a difundir ejercicios de Participación Ciudadana (Consulta Ciudadana sobre Presupuesto Participativo)	3,398.7	3,397.5	733.9	733.9	100.0	3,397.5	1.3
19. Instrumentos informáticos para el Procedimiento de Consulta Ciudadana de Presupuesto Participativo 2018 incorporados	8,933.8	8,904.8	754.8	750.8	99.7	8,904.8	28.2

Continúa...

Q

... Continuación

Nombre y número del Resultado/Subresultado/Actividad Institucional	Programado	Devengado	Ejercido	Pagado	Avance (%)	Compromisos	Disponible
20. Comunicación y gestión institucional durante el desarrollo de la Consulta Ciudadana sobre el Presupuesto Participativo 2018	4.8	4.6	6.0	0.0	108.6	4.6	6.6
21. Servicios de Apoyo Logístico durante el desarrollo de la Consulta Ciudadana sobre Presupuesto Participativo 2018	26.3	14.3	7.4	7.2	54.3	14.3	12.0
22. Apoyo documental al Consejo General durante el desarrollo de la Consulta Ciudadana sobre Presupuesto Participativa 2018	48.9	0.9	8.0	0.8	2.2	8.9	40.8
23. Planeación, coordinación y supervisión del trabajo de las Direcciones Distritales durante el desarrollo de la Consulta Ciudadana sobre Presupuesto Participativo 2018	11.1	11.1	0.0	0.0	100.8	11.1	0.8
24. Brindar seguridad jurídica a los distintos actos inherentes al Procedimiento de Consulta Ciudadana de Presupuesto Participativo 2018	9.2	9.2	7.6	7.6	100.0	9.2	0.8
25. Asistencia a procesos de Participación Ciudadana	8.6	6.6	8.0	0.8	106.6	8.0	8.8
26-65 Operación en el ámbito distrital de las etapas de la Consulta Ciudadana sobre el Presupuesto Participativa 2018	26,447.5	25,742.6	11,569.7	11,476.8	97.3	25,742.0	765.5
66. Editar las publicaciones institucionales	120.0	58.8	33.9	33.9	48.3	58.8	62.8
16. Se cumple a cabalidad con las actividades orientadas a la investigación, actualización, innovación y mejora de las elementos técnico-electorales para la preparación y desarrollo de futuros procesos electorales	16,426.5	16,171.4	9,724.6	9,443.2	97.6	10,171.4	255.1

Continua

4

... Continuación

Nombre y número del Resultado/Subresultado/ Actividad Institucional	Programado	Devengado	Ejercido	Pagado	Avance (%)	Compromisos	Disponible
01. Realizar la Auditoría al Sistema de Gestión de Calidad	204.6	78.0	8.0	8.0	37.1	76.0	128.7
02. Marco geográfico de participación ciudadana y electoral local actualizado, y proyectos especiales	4,583.7	4,507.3	4,404.1	4,284.9	99.3	4,507.3	76.4
03. Insumos registrales actualizados	5,638.1	5,586.1	5,320.4	5,156.4	99.1	5,506.1	50.0
12. Asegurar el buen funcionamiento de los órganos de representación ciudadana:	9,872.9	8,047.9	4,343.4	4,244.5	89.7	8,047.9	24.9
17. Los Comités Ciudadanos y los Consejos de los Pueblos reciben el apoyo necesario para el cumplimiento de sus atribuciones	9,072.9	9,047.9	4,343.4	4,244.5	99.7	8,047.9	24.9
01. Crear mecanismos de acompañamiento institucional para la integración de los comités y consejos	709.9	705.1	694.0	671.6	99.6	785.1	1.7
02. Generar estrategias de comunicación entre quienes integran los comités y consejos y éstos con la comunidad	508.0	508.0	0.0	0.0	100.0	500.8	8.0
03. Fomentar una capacitación integral que aproveche la experiencia de las generaciones anteriores	8.1	0.1	8.0	8.0	100.8	0.1	0.0
04. Crear mecanismos de comunicación entre las figuras señaladas en la Ley de Participación	505.2	501.9	487.4	484.5	89.3	501.9	3.3
05. Generar estrategias para las actividades establecidas en la Ley	452.9	449.7	429.5	422.9	99.1	449.7	4.1
06. Registrar a las Organizaciones Ciudadanas (OC), actualizar, difundir así como impulsar cambios legales que amplíen sus derechos y generar actividades desde el Instituto Electoral para hacer más atractivo su vínculo con éste	511.1	509.8	504.6	489.6	99.5	508.6	2.3

Continúa...

... Continuación

Nombre y número del Resultado/Subresultado/Actividad Institucional	Programado	Devengado	Ejercido	Pagado	Avance (%)	Compromisos	Disponible
07. Vincular el trabajo de las Organizaciones Ciudadanas (OC) con los Órganos de Representación Ciudadana (ORC), incrementando su presencia en las asambleas, sesiones y reuniones de trabajo con los consejeros delegacionales	8.2	0.2	0.0	0.0	100.0	0.2	0.8
08. Capacitar, asesorar e incentivar a los Órganos Ciudadanos (OC)	0.2	0.2	0.8	8.0	100.0	8.2	8.0
09. Difundir las actividades y experiencias de las Organizaciones Ciudadanas (OC) entre los Órganos de Representación Ciudadana (ORC) para ser mejor aprovechados	8.2	0.2	0.8	8.0	100.0	0.2	0.8
10. Atender necesidades de ciudadanos de ORC y de diversas instituciones sobre los mecanismos de participación ciudadana	1,123.1	1,118.8	1,106.5	1,806.1	99.4	1,116.8	6.4
11. Fortalecer vínculos interinstitucionales que permitan consolidar a los ORC, gestionar apoyos y legitimarlos ante las y los vecinos	0.0	0.0	8.8	0.0	8.0	8.8	0.8
12. Contar con una estrategia de fortalecimiento, capacitación, difusión y seguimiento a los ORC y los OC	4,273.8	4,265.9	1,111.9	1,800.5	99.8	4,285.9	7.1
Total:	600,992.7	594,614.0	480,354.4	474,902.4	98.9	595,471.7	5,521.6

Fuente: Secretaría Administrativa, Saldos al 30 de junio de 2017, julio de 2017.

Notas: Las sumas de los saldos parciales puede no coincidir con el total debido al redondeo.

Anexo 3
Presupuesto del Instituto Electoral de la Ciudad de México, ejercido
por programa institucional, al 30 de junio de 2017
 (Miles de pesos)

Unidad Responsable, Responsable Operativo, Resultado, Subresultado y Actividad Institucional	Programado	Devengado	Ejercido	Pagado	Avance (%)	Compromisos	Disponible
01 Programa General de organización de procesos electorales	17,827.4	17,649.8	2,492.3	2,456.8	98.8	17,649.0	178.6
01-01-11-14-01 Supervisión y evaluación del Proceso Electoral Local 2017-2018	0.0	0.0	0.0	0.0	0.0	0.0	0.0
02-01-11-14-02 Supervisión y Evaluación de la Organización y Desarrollo del Proceso Electoral Local 2017-2018	0.0	0.0	0.0	0.0	0.0	0.0	0.8
02-02-11-14-03 Supervisión y evaluación del Proceso Electoral Ordinaria 2017-2018	0.8	0.0	8.0	0.8	8.8	0.0	0.8
82-03-11-14-04 Supervisión y evaluación del Proceso Electoral Ordinario 2017-2018	1.8	1.6	8.8	0.0	108.0	1.6	0.8
02-04-11-14-85 Supervisión y evaluación del Proceso Electoral Ordinaria 2017-2018	5.0	8.0	0.8	8.0	0.0	0.0	5.0
82-05-11-14-06 Supervisión y evaluación del Proceso Electoral Ordinario 2017-2018	8.0	8.0	0.0	8.0	0.8	0.0	0.0
02-06-11-14-07 Supervisión y evaluación del Proceso Electoral Ordinario 2017-2018	8.0	8.8	0.8	8.8	0.0	8.0	8.0
03-81-11-14-08 Coordinación Ejecutiva para la organización y desarrollo del Procesos Electoral Ordinario 2017-2018	6.5	6.5	0.0	8.0	180.8	6.5	0.8
04-01-11-14-09 Gestión Directiva para coordinar y supervisar el cumplimiento de las actividades administrativas, vinculadas al Proceso Electoral Ordinaria 2017-2018	4,819.4	4,616.1	093.6	093.0	100.0	4,016.1	1.3
04-03-11-14-10 Seguimiento al programa de servicios para el Proceso Electoral Local Ordinario 2017-2018	543.5	543.5	443.1	440.7	100.0	543.5	0.8
09-02-11-14-16 Apoyo a las actividades orientadas a difundir Procesos Electorales (Proceso Electoral Ordinario 2017-2018)	653.4	653.4	619.1	615.6	100.0	653.4	0.8

Continúa...

... Continuación

Unidad Responsable, Responsable Operativo, Resultado, Subresultado y Actividad Institucional	Programado	Devengado	Ejercido	Pagado	Avance (%)	Compromisos	Disponible
10-02-11-14-17 Instrumentos Informáticos para el Proceso Electoral Local 2017-2018 incorporados	9,381.6	9,214.4	444.9	444.9	98.2	9,214.4	167.2
11-01-11-14-18 Comunicación y gestión institucional durante el Proceso Electoral Local 2017-2019	9.4	4.4	0.0	9.0	46.8	4.4	5.8
11-02-11-14-19 Servicios de apoyo logístico durante el desarrollo del Proceso Electoral Local 2017-2018	15.1	15.1	0.1	0.1	100.0	15.1	0.0
11-02-11-14-20 Apoyo documental al Consejo General durante el desarrollo del Proceso Electoral Local 2017-2019	0.2	0.2	0.0	0.0	100.0	0.2	0.0
12-01-11-14-21 Brindar seguridad jurídica a los distintos actos inherentes al Proceso Electoral Local 2017-2019	8.8	8.0	0.9	8.8	8.8	8.8	0.8
14-01-11-14-22 Coordinación de los apoyos solicitados a la Contraloría General en el marco del Proceso Electoral Ordinario 2014-2017	1.1	1.1	8.8	9.9	108.8	1.1	0.0
15-02-11-14-23 Vinculación con el INE para la organización del Proceso Electoral Ordinario 2017-2018 y otras Consultas Ciudadanas	672.1	672.1	0.8	0.0	100.8	672.1	0.8
16-01-11-14-24 Operación en el ámbito distrital de las etapas del Proceso Electoral Local 2017-2018	46.0	46.8	16.8	16.6	108.8	46.8	8.0
16-02-11-14-25 Operación en el ámbito distrital de las etapas del Proceso Electoral Local 2017-2018	46.9	46.8	16.9	16.6	100.0	46.8	0.0
16-03-11-14-26 Operación en el ámbito distrital de las etapas del Proceso Electoral Local 2017-2019	52.0	52.8	22.5	22.5	100.8	52.8	0.8
16-04-11-14-27 Operación en el ámbito distrital de las etapas del Proceso Electoral Local 2017-2016	52.0	52.9	16.6	19.6	100.0	52.0	0.6
16-05-11-14-28 Operación en el ámbito distrital de las etapas del Proceso Electoral Local 2017-2018	55.2	55.2	19.3	19.3	100.8	55.2	0.0

Continúa

... Continuación

Unidad Responsable, Responsable Operativo, Resultado, Subresultado y Actividad Institucional	Programado	Devengado	Ejercido	Pagado	Avance (%)	Compromisos	Disponible
16-06-11-14-29 Operación en el ámbito distrital de las etapas del Proceso Electoral Local 2017-2018	56.5	56.5	0.0	0.0	100.0	56.5	0.0
16-07-11-14-30 Operación en el ámbito distrital de las etapas del Proceso Electoral Local 2017-2018	52.8	52.8	8.0	0.8	100.0	52.0	0.0
16-08-11-14-31 Operación en el ámbito distrital de las etapas del Proceso Electoral Local 2017-2018	46.8	46.0	8.0	0.0	100.0	46.0	0.0
18-09-11-14-32 Operación en el ámbito distrital de las etapas del Proceso Electoral Local 2017-2018	53.0	53.0	8.8	8.0	100.0	53.0	0.0
16-10-11-14-33 Operación en el ámbito distrital de las etapas del Proceso Electoral Local 2017-2018	46.0	46.0	0.0	0.0	100.0	46.8	0.0
16-11-11-14-34 Operación en el ámbito distrital de las etapas del Proceso Electoral Local 2017-2018	46.8	46.8	0.0	0.0	100.0	46.8	8.8
16-12-11-14-35 Operación en el ámbito distrital de las etapas del Proceso Electoral Local 2017-2018	61.8	61.0	0.0	0.0	100.0	61.0	0.0
16-13-11-14-36 Operación en el ámbito distrital de las etapas del Proceso Electoral Local 2017-2018	46.0	46.0	0.8	8.0	100.0	46.0	8.0
16-14-11-14-37 Operación en el ámbito distrital de las etapas del Proceso Electoral Local 2017-2018	36.1	36.1	0.0	8.0	100.0	36.1	8.0
16-15-11-14-38 Operación en el ámbito distrital de las etapas del Proceso Electoral Local 2017-2018	46.8	46.8	0.0	0.0	100.0	46.8	0.0
16-16-11-14-39 Operación en el ámbito distrital de las etapas del Proceso Electoral Local 2017-2018	53.0	53.0	0.0	0.0	100.0	53.8	0.0
16-17-11-14-40 Operación en el ámbito distrital de las etapas del Proceso Electoral Local 2017-2018	46.8	46.0	0.0	0.0	100.0	46.0	0.0

Continúa...

9

.. Continuación

Unidad Responsable, Responsable Operativo, Resultado, Subresultado y Actividad Institucional	Programado	Devengado	Ejercido	Pagado	Avance (%)	Compromisos	Disponible
16-18-11-14-41 Operación en el ámbito distrital de las etapas del Proceso Electoral Local 2017-2018	46.0	46.0	0.0	0.0	100.0	46.0	0.0
16-19-11-14-42 Operación en el ámbito distrital de las etapas del Proceso Electoral Local 2017-2018	46.0	46.0	0.0	0.0	100.0	46.0	0.0
16-20-11-14-43 Operación en el ámbito distrital de las etapas del Proceso Electoral Local 2017-2018	46.0	46.0	0.0	0.0	100.0	46.0	0.0
16-21-11-14-44 Operación en el ámbito distrital de las etapas del Proceso Electoral Local 2017-2018	44.5	44.5	0.0	0.0	100.0	44.5	0.0
16-22-11-14-45 Operación en el ámbito distrital de las etapas del Proceso Electoral Local 2017-2018	57.5	57.5	0.0	0.0	100.0	57.5	0.0
16-23-11-14-46 Operación en el ámbito distrital de las etapas del Proceso Electoral Local 2017-2018	65.5	65.5	0.0	0.0	100.0	65.5	0.0
16-24-11-14-47 Operación en el ámbito distrital de las etapas del Proceso Electoral Local 2017-2018	44.5	44.5	0.0	0.0	100.0	44.5	0.0
16-25-11-14-48 Operación en el ámbito distrital de las etapas del Proceso Electoral Local 2017-2018	45.3	45.3	0.0	0.0	100.0	45.3	0.0
16-26-11-14-49 Operación en el ámbito distrital de las etapas del Proceso Electoral Local 2017-2018	52.5	52.5	0.0	0.0	100.0	52.5	0.0
16-27-11-14-50 Operación en el ámbito distrital de las etapas del Proceso Electoral Local 2017-2018	54.0	54.0	0.0	0.0	100.0	54.0	0.0
16-28-11-14-51 Operación en el ámbito distrital de las etapas del Proceso Electoral Local 2017-2018	50.5	50.5	0.0	0.0	100.0	50.5	0.0
16-29-11-14-52 Operación en el ámbito distrital de las etapas del Proceso Electoral Local 2017-2018	50.5	50.5	0.0	0.0	100.0	50.5	0.0

Continúa

9

... Continuación

Unidad Responsable, Responsable Operativo, Resultado, Subresultado y Actividad Institucional	Programado	Devengado	Ejercido	Pagado	Avanza (%)	Compromisos	Disponible
16-30-11-14-53 Operación en el ámbito distrital de las etapas del Proceso Electoral Local 2017-2018	44.5	44.5	0.0	0.0	108.8	44.5	0.0
16-31-11-14-54 Operación en el ámbito distrital de las etapas del Proceso Electoral Local 2017-2018	44.5	44.5	0.0	8.0	100.0	44.5	8.0
16-32-11-14-55 Operación en el ámbito distrital de las etapas del Proceso Electoral Local 2017-2018	44.5	44.5	0.0	0.8	100.0	44.5	0.8
16-33-11-14-56 Operación en el ámbito distrital de las etapas del Proceso Electoral Local 2017-2018	44.5	44.5	0.0	8.0	108.0	44.5	0.0
16-34-11-14-57 Operación en el ámbito distrital de las etapas del Proceso Electoral Local 2017-2018	44.5	44.5	0.0	0.0	100.8	44.5	8.0
16-35-11-14-58 Operación en el ámbito distrital de las etapas del Proceso Electoral Local 2017-2018	31.1	31.1	8.0	0.8	100.0	31.1	0.0
16-36-11-14-59 Operación en el ámbito distrital de las etapas del Proceso Electoral Local 2017-2018	44.5	44.5	0.8	8.0	100.0	44.5	0.0
16-37-11-14-60 Operación en el ámbito distrital de las etapas del Proceso Electoral Local 2017-2018	44.5	44.5	0.0	0.0	100.0	44.5	0.8
16-38-11-14-61 Operación en el ámbito distrital de las etapas del Proceso Electoral Local 2017-2018	44.5	44.5	0.0	0.0	100.0	44.5	0.0
16-39-11-14-62 Operación en el ámbito distrital de las etapas del Proceso Electoral Local 2017-2018	44.5	44.5	0.8	8.0	100.0	44.5	0.0
16-40-11-14-63 Operación en el ámbito distrital de las etapas del Proceso Electoral Local 2017-2018	44.5	44.5	8.0	0.0	108.8	44.5	0.0

Continúa...

9

Continuación

Unidad Responsable, Responsable Operativo, Resultado, Subresultado y Actividad Institucional	Programado	Devengado	Ejercido	Pagado	Avance (%)	Compromisos	Disponible
02 Programa General de participación ciudadana	34,236.7	33,630.0	13,947.2	13,845.1	97.8	33,630.8	768.7
01-01-11-15-01 Supervisión y Evaluación de la Consulta Ciudadana sobre Presupuesto Participativo 2018	0.0	0.0	0.0	0.0	0.0	0.0	0.0
02-01-11-15-02 Supervisión y Evaluación Institucional de la Consulta Ciudadana sobre Presupuesto Participativo 2018	0.5	0.0	0.0	0.0	0.0	0.0	0.5
02-02-11-15-03 Supervisión y Evaluación de la Consulta Ciudadana sobre Presupuesto Participativo 2018	0.0	0.0	0.0	0.0	0.0	0.0	0.0
02-03-11-15-04 Supervisión y Evaluación de la Consulta Ciudadana sobre Presupuesto Participativo 2018	2.6	2.6	0.0	0.0	100.0	2.6	0.0
02-04-11-15-05 Supervisión y Evaluación de la Consulta Ciudadana sobre Presupuesto Participativo 2018	6.6	0.0	0.0	0.0	0.0	0.0	6.6
02-05-11-15-06 Supervisión y Evaluación de la Consulta Ciudadana sobre Presupuesto Participativo 2018	0.0	0.0	0.0	0.0	0.0	0.0	0.0
02-06-11-15-07 Supervisión y evaluación de los procedimientos de participación ciudadana	0.0	0.0	0.0	0.0	0.0	0.0	0.0
03-01-11-15-08 Coordinación para la organización y desarrollo de los ejercicios de participación ciudadana	0.0	0.0	0.0	0.0	0.0	0.0	0.0
04-01-11-15-09 Gestión Directiva para coordinar y supervisar el cumplimiento de las actividades administrativas, vinculadas al Procedimiento de Consulta Ciudadana sobre Presupuesto Participativo 2018	3,016.1	3,015.5	828.0	820.1	100.0	3,015.5	0.6
04-02-11-15-10 Servicios de gestión financiera y control presupuestal orientadas a la organización del Procedimiento de Consulta Ciudadana sobre presupuesto participativo 2018	541.8	541.9	219.9	210.1	100.0	541.8	0.0

Continúa

... Continuación

Unidad Responsable, Responsable Operativo, Resultado, Subresultado y Actividad Institucional	Programado	Devengado	Ejercido	Pagado	Avance (%)	Compromisos	Disponible
04-04-11-15-11 Operación y control de paga de nóminas del personal eventual que participa en las actividades orientadas a la organización del procedimiento de Consulta Ciudadana sobre Presupuesto Participativa 2016	782.6	782.6	580.6	577.4	100.0	782.6	0.0
09-02-11-15-18 Apoyo a las actividades orientadas a difundir ejercicios de Participación Ciudadana (Consulta Ciudadana sobre Presupuestos Participativos)	3,398.7	3,397.5	733.9	733.9	100.0	3,397.5	1.3
11-01-11-15-20 Comunicación y gestión institucional durante el desarrollo de la Consulta Ciudadana sobre el Presupuesto Participativo 2016	4.8	4.6	0.0	0.0	100.0	4.6	0.0
11-02-11-15-21 Servicios de Apoyo Logístico durante el desarrollo de la Consulta Ciudadana sobre Presupuesto Participativo 2016	26.3	14.3	7.4	7.2	54.3	14.3	12.0
11-02-11-15-22 Apoyo documental al Consejo General durante el desarrollo de la Consulta Ciudadana sobre Presupuesto Participativo 2016	40.9	0.9	0.0	0.0	2.2	0.9	40.0
11-03-11-15-23 Planeación, coordinación y supervisión del trabajo de las Direcciones Distritales durante el desarrollo de la Consulta Ciudadana sobre Presupuesto Participativo 2016	11.1	11.1	0.0	0.0	100.0	11.1	0.0
12-01-11-15-24 Brindar seguridad jurídica a los distintos actos inherentes al Procedimiento de Consulta Ciudadana de Presupuesto Participativa 2016	9.2	9.2	7.6	7.6	100.0	9.2	0.0
14-05-11-15-25 Asistencia a procesos de Participación Ciudadana	8.0	8.0	0.0	0.0	100.0	8.0	0.0
16-01-11-15-26 Operación en el ámbito distrital de las etapas de la Consulta Ciudadana sobre el Presupuesto Participativo 2016	607.4	583.4	314.1	311.7	96.0	583.4	24.5

Continúa...

... Continuación

Unidad Responsable, Responsable Operativo, Resultado, Subresultado y Actividad Institucional	Programado	Devengado	Ejercido	Pagado	Avance (%)	Compromisos	Disponible
16-02-11-15-27 Operación en el ámbito distrital de las etapas de la Consulta Ciudadana sobre el Presupuesto Participativo 2016	638.9	616.1	336.1	333.4	96.8	619.1	20.6
16-03-11-15-28 Operación en el ámbito distrital de las etapas de la Consulta Ciudadana sobre el Presupuesto Participativo 2016	616.7	585.2	264.5	262.4	96.5	595.2	21.5
16-04-11-15-29 Operación en el ámbito distrital de las etapas de la Consulta Ciudadana sobre el Presupuesto Participativo 2016	649.2	626.1	284.0	281.7	96.6	626.1	21.1
16-05-11-15-30 Operación en el ámbito distrital de las etapas de la Consulta Ciudadana sobre el Presupuesto Participativo 2016	744.3	713.3	353.0	350.2	95.6	713.3	31.0
16-06-11-15-31 Operación en el ámbito distrital de las etapas de la Consulta Ciudadana sobre el Presupuesto Participativo 2016	682.9	662.3	352.9	350.1	97.1	662.3	19.7
16-07-11-15-32 Operación en el ámbito distrital de las etapas de la Consulta Ciudadana sobre el Presupuesto Participativo 2016	614.1	589.2	264.5	262.4	95.9	589.2	24.9
16-08-11-15-33 Operación en el ámbito distrital de las etapas de la Consulta Ciudadana sobre el Presupuesto Participativo 2016	739.7	708.7	330.9	328.0	95.8	700.7	31.0
16-09-11-15-34 Operación en el ámbito distrital de las etapas de la Consulta Ciudadana sobre el Presupuesto Participativo 2016	574.8	563.5	245.1	243.1	98.1	563.5	10.9

Continúa.

... Continuación

Unidad Responsable, Responsable Operativo, Resultado, Subresultado y Actividad Institucional	Programado	Devengado	Ejercido	Pagado	Avance (%)	Compromisos	Disponible
16-10-11-15-35 Operación en el ámbito distrital de las etapas de la Consulta Ciudadana sobre el Presupuesto Participativo 2018	623.2	598.4	262.3	260.3	96.8	598.4	24.9
16-11-11-15-36 Operación en el ámbito distrital de las etapas de la Consulta Ciudadana sobre el Presupuesto Participativo 2018	812.3	591.2	264.4	262.3	96.6	591.2	21.1
16-12-11-15-37 Operación en el ámbito distrital de las etapas de la Consulta Ciudadana sobre el Presupuesto Participativo 2018	585.3	576.2	244.9	243.8	98.6	576.2	7.1
16-13-11-15-38 Operación en el ámbito distrital de las etapas de la Consulta Ciudadana sobre el Presupuesto Participativo 2018	614.8	589.1	252.8	250.5	95.9	589.1	24.9
16-14-11-15-39 Operación en el ámbito distrital de las etapas de la Consulta Ciudadana sobre el Presupuesto Participativo 2018	551.3	544.2	225.5	223.7	98.7	544.2	7.1
16-15-11-15-40 Operación en el ámbito distrital de las etapas de la Consulta Ciudadana sobre el Presupuesto Participativo 2018	618.9	608.8	264.4	262.3	98.2	608.8	18.9
16-16-11-15-41 Operación en el ámbito distrital de las etapas de la Consulta Ciudadana sobre el Presupuesto Participativo 2018	818.4	807.5	266.9	264.8	98.2	807.5	10.9
16-17-11-15-42 Operación en el ámbito distrital de las etapas de la Consulta Ciudadana sobre el Presupuesto Participativo 2018	584.8	554.0	243.5	241.7	98.1	554.0	10.9

Continúa...

... Continuación

Unidad Responsable, Responsable Operativo, Resultado, Subresultado y Actividad Institucional	Programado	Devengado	Ejercido	Pagado	Avance (%)	Compromisos	Disponible
16-18-11-15-43 Operación en el ámbito distrital de las etapas de la Consulta Ciudadana sobre el Presupuesto Participativo 2018	733.5	712.5	422.0	418.7	97.1	712.5	21.8
16-18-11-15-44 Operación en el ámbito distrital de las etapas de la Consulta Ciudadana sobre el Presupuesto Participativo 2018	818.7	805.8	264.4	262.3	98.2	605.8	10.8
16-20-11-15-45 Operación en el ámbito distrital de las etapas de la Consulta Ciudadana sobre el Presupuesto Participativo 2018	668.5	828.8	372.4	389.4	96.3	828.8	31.7
16-21-11-15-48 Operación en el ámbito distrital de las etapas de la Consulta Ciudadana sobre el Presupuesto Participativo 2018	814.7	603.8	252.7	250.8	98.2	603.8	10.9
16-22-11-15-47 Operación en el ámbito distrital de las etapas de la Consulta Ciudadana sobre el Presupuesto Participativo 2018	568.8	556.0	218.9	218.3	98.1	556.8	18.9
16-23-11-15-48 Operación en el ámbito distrital de las etapas de la Consulta Ciudadana sobre el Presupuesto Participativo 2018	742.5	708.6	352.9	350.1	95.4	708.6	33.9
16-24-11-15-49 Operación en el ámbito distrital de las etapas de la Consulta Ciudadana sobre el Presupuesto Participativo 2018	622.8	615.7	240.5	238.5	98.9	615.7	7.1
16-25-11-15-50 Operación en el ámbito distrital de las etapas de la Consulta Ciudadana sobre el Presupuesto Participativo 2018	884.5	829.0	357.0	354.0	95.9	829.0	35.4

Continúa

Continuación

Unidad Responsable, Responsable Operativo, Resultado, Subresultado y Actividad Institucional	Programado	Devengado	Ejercido	Pagado	Avance (%)	Compromisos	Disponible
16-26-11-15-51 Operación en el ámbito distrital de las etapas de la Consulta Ciudadana sobre el Presupuesto Participativa 2018	641.7	630.8	264.1	262.9	98.3	630.8	10.9
16-27-11-15-52 Operación en el ámbito distrital de las etapas de la Consulta Ciudadana sobre el Presupuesto Participativo 2018	624.8	613.9	247.1	245.2	98.3	613.9	19.9
16-28-11-15-53 Operación en el ámbito distrital de las etapas de la Consulta Ciudadana sobre el Presupuesto Participativa 2018	742.5	708.6	352.6	349.9	95.4	708.6	33.9
16-29-11-15-54 Operación en el ámbito distrital de las etapas de la Consulta Ciudadana sobre el Presupuesto Participativo 2018	624.9	613.9	244.6	242.7	98.3	613.9	10.9
16-30-11-15-55 Operación en el ámbito distrital de las etapas de la Consulta Ciudadana sobre el Presupuesto Participativo 2018	744.5	710.8	355.1	352.3	85.4	719.6	33.9
16-31-11-15-56 Operación en el ámbito distrital de las etapas de la Consulta Ciudadana sobre el Presupuesto Participativo 2018	641.5	630.7	264.1	262.0	98.3	639.7	10.9
16-32-11-15-57 Operación en el ámbito distrital de las etapas de la Consulta Ciudadana sobre el Presupuesto Participativa 2018	671.5	660.6	283.6	281.2	98.4	680.6	10.9
16-33-11-15-58 Operación en el ámbito distrital de las etapas de la Consulta Ciudadana sobre el Presupuesto Participativo 2019	718.6	711.5	333.2	330.5	99.0	711.5	7.1

Continúa

9

... Continuación

Unidad Responsable, Responsable Operativo, Resultado, Subresultado y Actividad Institucional	Programado	Devengado	Ejercido	Pagado	Avance (%)	Compromisos	Disponible
16-34-11-15-59 Operación en el ámbito distrital de las etapas de la Consulta Ciudadana sobre el Presupuesto Participativo 2818	641.1	634.9	255.6	253.4	98.9	634.8	7.1
16-35-11-15-60 Operación en el ámbito distrital de las etapas de la Consulta Ciudadana sobre el Presupuesto Participativo 2014	919.1	608.2	248.2	239.2	99.2	644.2	10.6
1a-36-11-15-61 Operación en el ámbito distrital de las etapas de la Consulta Ciudadana sobre el Presupuesto Participativo 2018	641.7	634.6	264.1	262.9	98.9	634.6	7.1
16-37-11-15-62 Operación en el ámbito distrital de las etapas de la Consulta Ciudadana sobre el Presupuesto Participativo 2818	641.7	639.9	264.1	261.9	98.3	634.8	19.9
18-38-11-15-63 Operación en el ámbito distrital de las etapas de la Consulta Ciudadana sobre el Presupuesto Participativo 2818	824.7	413.9	333.4	330.6	99.7	413.9	19.9
16-39-11-15-64 Operación en el ámbito distrital de las etapas de la Consulta Ciudadana sobre el Presupuesto Participativo 2818	639.6	628.7	263.7	261.6	98.3	624.7	19.9
16-40-11-15-65 Operación en el ámbito distrital de las etapas de la Consulta Ciudadana sobre el Presupuesto Participativo 2419	760.5	726.6	352.6	349.4	95.5	726.6	33.9
93 Programa General de transparencia y accesibilidad	3,197.6	3,081.9	3,089.3	2,946.9	96.7	3,041.9	186.8
03-02-06-08-01 Transparencia, acceso a la información y protección de datos personales	3,187.6	3,081.9	3,089.3	2,946.9	96.7	3,041.9	195.9

Continúa

... Continuación

Unidad Responsable, Responsable Operativo, Resultado, Subresultado y Actividad Institucional	Programado	Devengado	Ejercido	Pagado	Avance (%)	Compromisos	Disponible
04 Programa General de derechos humanos, igualdad de género y el derecho a la no discriminación	0.1	0.1	0.0	0.0	100.0	0.1	0.0
04-02-07-09-02 Seguimiento 4a la gestión Institucional vinculada con los programas de Derechos Humanos e Igualdad de Género	0.1	0.1	0.0	0.0	100.0	0.1	0.0
05 Programa General de imagen y reconocimiento institucional	9,984.2	9,302.6	7,442.9	7,285.0	83.2	9,310.1	674.1
01-01-04-06-61 Representar al Instituto Electoral del Distrito Federal en eventos de carácter local, nacional e Internacional	16.0	2.0	0.0	0.0	12.2	2.0	14.0
09-01-04-06-02 Comunicación Institucional	1,358.1	1,337.5	1,245.2	1,220.0	98.5	1,337.5	20.6
09-02-04-06-03 Comunicación del quehacer institucional	8,610.1	7,963.1	6,197.6	6,075.0	92.5	7,970.7	639.5
06 Programa General de vinculación institucional	6,393.2	6,296.3	4,959.2	3,988.8	97.1	6,208.3	196.3
15-01-04-06-04 Vinculación con otras instituciones	3,017.3	2,964.3	1,112.7	1,095.6	98.9	2,984.3	33.0
91-01-05-07-01 Concertación de convenios de apoyo y colaboración	0.3	0.3	0.0	0.0	100.0	0.3	0.0
15-02-05-07-02 Fortalecimiento interinstitucional con organismos públicos y privados nacionales e internacionales	2,472.5	2,338.4	2,296.4	2,242.9	94.5	2,336.4	136.0
15-02-08-10-10 Consolidación de la observación local y de la Red de Observación del IEDF	903.1	885.2	660.2	650.2	96.0	885.2	17.9
07 Programa General de organización y funcionamiento	173,235.2	171,070.4	159,435.0	156,231.2	89.2	171,803.2	1,352.0
01-01-01-01-01 Dirección, Seguimiento y evaluación de la gestión Institucional	7,661.0	7,669.2	7,334.6	7,189.2	99.6	7,669.2	11.3
02-01-01-01-02 Supervisión y Evaluación Institucional	4,645.1	4,600.8	4,463.3	4,385.5	99.0	4,600.6	44.3
02-03-01-01-04 Supervisión y Evaluación Institucional	4,616.6	4,590.6	4,339.9	4,253.7	99.4	4,590.6	26.0

Continúa...

9

... Continuación

Unidad Responsable, Responsable Operativo, Resultado, Subresultado y Actividad Institucional	Programado	Devengado	Ejercido	Pagado	Avance (%)	Compromisos	Disponible
02-04-01-01-05 Supervisión y Evaluación Institucional	4,641.5	4,602.6	4,474.9	4,401.9	99.2	4,602.8	38.7
02-05-01-01-06 Supervisión y Evaluación de las actividades ordinarias del Instituto Electoral de Distrito Federal	4,590.3	4,584.4	2,566.9	2,581.3	88.9	4,584.8	5.4
02-06-01-01-07 supervisión y Evaluación Institucional	4,645.4	4,609.2	4,587.4	4,484.7	89.2	4,808.2	36.2
03-01-01-01-08 Coordinación Ejecutiva	8,851.4	8,817.8	8,657.4	8,481.5	99.6	8,817.3	34.1
04-04-01-01-09 Operación y control de pago de nóminas, prestaciones y enteros institucionales	4,500.3	4,432.8	3,748.4	3,685.9	98.5	4,432.8	67.5
04-01-01-01-14 Gestión Directiva para coordinar y supervisar el cumplimiento de las actividades institucionales de la Secretaría Administrativa	2,551.3	2,542.3	2,459.4	2,421.3	99.8	2,542.3	9.4
04-02-01-01-11 Sistema integral de seguimiento y evaluación a la gestión institucional	3,502.8	3,497.2	3,461.2	3,373.8	89.8	3,497.2	5.4
04-02-01-01-12 Gestión de Planeación Estratégica y Operativa del Instituto Electoral del Distrito Federal	866.1	866.0	554.4	533.4	100.0	866.4	0.1
06-01-01-01-18 Planeación, coordinación supervisión y control de las actividades institucionales de la Dirección Ejecutiva de Asociaciones Políticas	2,290.9	2,283.3	2,241.1	2,203.4	99.7	2,283.3	7.6
07-01-01-01-17 Proceso mejorado de planeación, dirección, coordinación, gestión, control y seguimiento, para garantizar el cumplimiento de las actividades institucionales del Programa de Organización Electoral y Geoestadística 2417	2,284.2	2,276.9	2,233.2	2,198.6	99.7	2,276.9	7.3
08-01-01-01-18 Gestionar los recursos, humanos, materiales y financieros para llevar a cabo las actividades institucionales establecidas en los programas en materia de participación ciudadana 2017	1,837.1	1,829.8	1,817.7	1,787.3	84.4	1,829.8	7.3

Continúa.

... Continuación

Unidad Responsable, Responsable Operativo, Resultado, Subresultado y Actividad Institucional	Programado	Devengado	Ejercido	Pagado	Avance (%)	Compromisos	Disponible
19-01-01-01-19 Gestión y control de los instrumentos informáticos organizados	1,387.7	1,379.8	1,313.9	1,285.7	99.4	1,379.9	7.9
11-01-01-01-29 Comunicación y gestión institucional	1,519.0	1,503.2	1,389.4	1,356.0	99.0	1,503.2	15.8
11-02-01-01-21 Servicios de apoyo logístico	3,506.2	3,440.6	2,447.9	2,380.9	98.1	3,441.0	65.2
11-02-01-01-22 Apoyo documental al Consejo General	442.2	434.9	133.3	133.3	98.3	442.2	0.0
11-03-01-01-23 Planeación, coordinación y supervisión del trabajo de las direcciones distritales y su vinculación con órganos centrales	2,067.2	2,056.9	2,002.4	1,945.6	99.5	2,056.9	19.3
16-01-01-01-28 Operación en el ámbito distrital de los programas institucionales	2,015.1	2,002.5	1,996.2	1,868.9	99.4	2,092.5	12.7
16-02-01-01-29 Operación en el ámbito distrital de los programas institucionales	2,936.6	2,921.3	1,982.4	1,940.8	99.2	2,021.3	15.4
18-03-01-01-39 Operación en el ámbito distrital de los programas institucionales	2,971.9	2,946.7	1,858.1	1,626.4	98.9	2,048.6	22.2
18-04-01-01-31 Operación en el ámbito distrital de los programas institucionales	2,208.5	2,201.9	2,134.9	2,968.8	99.7	2,291.9	6.6
16-05-01-01-32 Operación en el ámbito distrital de los programas institucionales	2,931.5	2,016.6	1,851.2	1,612.3	99.3	2,016.6	14.8
18-08-01-01-33 Operación en el ámbito distrital de los programas institucionales	2,152.9	2,146.2	2,114.1	2,970.9	99.8	2,146.2	4.7
16-07-01-01-34 Operación en el ámbito distrital de los programas institucionales	2,152.1	2,146.5	2,122.4	2,076.4	99.7	2,146.5	5.7
16-08-01-01-35 Operación en el ámbito distrital de los programas institucionales	2,953.4	2,935.2	1,683.4	1,850.9	99.1	2,035.2	18.2
16-09-01-01-36 Operación en el ámbito distrital de los programas institucionales	1,916.2	1,902.0	1,865.9	1,817.4	99.3	1,992.9	14.2
16-10-01-01-37 Operación en el ámbito distrital de los programas institucionales	2,290.6	2,274.8	2,223.0	2,187.2	99.3	2,274.9	16.6

Continúa...

... Continuación

Unidad Responsable, Responsable Operativo, Resultado, Subresultado y Actividad Institucional	Programado	Devengado	Ejercido	Pagado	Avance (%)	Compromisos	Disponible
16-11-01-01-39 Operación en el ámbito distrital de los programas institucionales	2,313.4	2,291.4	1,935.4	1,893.4	99.1	2,291.4	22.0
16-12-01-01-39 Operación en el ámbito distrital de los programas institucionales	2,094.0	2,066.5	2,020.1	1,979.0	93.7	2,066.5	27.5
16-13-01-01-40 Operación en el ámbito distrital de los programas institucionales	2,454.7	2,442.7	2,416.7	2,372.5	99.5	2,442.7	12.0
16-14-01-01-41 Operación en el ámbito distrital de los programas institucionales	2,048.1	2,025.9	1,973.3	1,939.3	99.9	2,025.9	22.2
16-15-01-01-42 Operación en el ámbito distrital de los programas institucionales	1,899.4	1,683.0	1,458.9	1,421.9	99.0	1,683.0	18.4
16-16-01-01-43 Operación en el ámbito distrital de los programas institucionales	2,055.6	2,055.6	1,974.3	1,939.7	99.5	2,055.7	9.9
16-17-01-01-44 Operación en el ámbito distrital de los programas institucionales	2,374.7	2,357.2	2,319.1	2,274.6	99.9	2,357.2	17.4
16-18-01-01-45 Operación en el ámbito distrital de los programas institucionales	2,266.7	2,274.7	2,251.2	2,197.6	99.5	2,274.7	12.0
16-19-01-01-46 Operación en el ámbito distrital de los programas institucionales	2,140.0	2,121.2	1,925.4	1,894.1	99.1	2,121.2	18.8
16-20-01-01-47 Operación en el ámbito distrital de los programas institucionales	1,614.7	1,300.0	1,741.5	1,696.3	99.2	1,800.0	14.7
16-21-01-01-48 Operación en el ámbito distrital de los programas institucionales	1,678.5	1,881.5	1,441.9	1,419.9	99.0	1,661.7	18.9
16-22-01-01-49 Operación en el ámbito distrital de los programas institucionales	2,031.1	2,013.0	1,940.4	1,899.9	99.1	2,013.0	18.1
16-23-01-01-50 Operación en el ámbito distrital de los programas institucionales	2,161.5	2,148.6	2,089.9	2,034.3	99.4	2,146.6	12.8
16-24-01-01-51 Operación en el ámbito distrital de los programas institucionales	2,245.9	2,229.5	2,194.3	2,147.9	99.3	2,229.5	16.5
16-25-01-01-52 Operación en el ámbito distrital de los programas institucionales	1,996.3	1,975.4	1,880.9	1,823.2	99.0	1,975.4	20.9

Continúa...

... Continuación

Unidad Responsable, Responsable Operativo, Resultado, Subresultado y Actividad Institucional	Programado	Devengado	Ejercido	Pagado	Avance (%)	Compromisos	Disponible
16-26-01-01-53 Operación en el ámbito distrital de los programas institucionales	2,182.2	2,163.4	2,103.8	2,080.3	99.1	2,163.4	16.8
16-27-01-01-54 Operación en el ámbito distrital de los programas institucionales	1,248.2	1,230.3	880.4	859.6	98.6	1,230.3	17.9
16-28-01-01-55 Operación en el ámbito distrital de los programas institucionales	1,323.8	1,603.4	1,630.1	1,598.6	96.9	1,803.4	20.4
16-29-01-01-56 Operación en el ámbito distrital de los programas institucionales	1,742.8	1,729.4	1,537.7	1,501.3	99.2	1,729.5	13.3
16-30-01-01-57 Operación en el ámbito distrital de los programas institucionales	2,160.6	2,151.4	2,059.9	2,017.7	99.6	2,151.4	9.1
16-31-01-01-58 Operación en el ámbito distrital de los programas institucionales	1,708.4	1,676.5	1,437.8	1,485.7	99.2	1,676.5	29.9
16-32-01-01-59 Operación en el ámbito distrital de los programas institucionales	2,314.4	2,298.3	2,275.6	2,232.6	99.3	2,296.3	16.0
16-33-01-01-80 Operación en el ámbito distrital de los programas institucionales	1,710.8	1,690.6	1,503.8	1,463.1	96.8	1,690.6	28.0
18-34-01-01-61 Operación en el ámbito distrital de los programas institucionales	1,755.2	1,740.2	1,405.2	1,370.4	99.1	1,740.2	15.0
16-35-01-01-62 Operación en el ámbito distrital de los programas institucionales	2,067.2	2,080.4	2,035.6	1,993.4	99.7	2,080.4	6.8
16-36-01-01-63 Operación en el ámbito distrital de los programas institucionales	2,290.4	2,263.0	2,257.3	2,215.2	99.7	2,283.0	7.4
16-37-01-01-64 Operación en el ámbito distrital de los programas institucionales	2,086.4	2,088.6	2,018.7	1,966.6	99.1	2,068.6	17.6
16-38-01-01-65 Operación en el ámbito distrital de los programas institucionales	2,321.0	2,306.3	2,267.6	2,216.9	99.4	2,306.3	14.7
16-39-01-01-65 Operación en el ámbito distrital de los programas institucionales	2,176.6	2,172.4	2,133.9	2,094.6	99.7	2,172.4	6.2
16-40-01-01-67 Operación en el ámbito distrital de los programas institucionales	2,050.2	2,026.8	1,980.8	1,937.4	96.9	2,026.6	21.6
11-02-01-01-66 Centro de Documentación	1,922.1	1,911.0	1,595.7	1,569.6	99.4	1,911.0	11.0

Continúa...

9

... Continuación

Unidad Responsable, Responsable Operativo, Resultado, Subresultado y Actividad Institucional	Programado	Devengado	Ejercido	Pagado	Avance (%)	Compromisos	Disponible
14-01-01-01-89 Establecer capacitación y puesta en marcha del Sistema Nacional de Anticorrupción en el Instituto Electoral del Distrito Federal	5,000.0	5,000.0	3,987.3	3,965.7	100.0	5,000.0	0.0
12-01-02-03-02 Desarrollar las actividades y funciones correspondientes de la UTAJ, con el fin de coadyuvar a la consecución de las metas y objetivos institucionales	1,634.0	1,620.7	1,300.7	1,275.6	00.2	1,620.7	13.3
12-02-02-03-03 Atención e medios de impugnación: sustanciación y dictaminación o resolución de procedimientos administrativos sancionadores; así como sustanciación y resolución de procedimientos disciplinarios y recursos de inconformidad	2,862.3	2,850.0	2,785.0	2,722.0	99.6	2,850.0	12.4
12-03-02-03-04 Desarrollar las actividades y funciones correspondientes de la UTAJ, con el fin de coadyuvar a la consecución de las metas y objetivos institucionales	2,932.4	2,877.8	2,768.8	2,710.9	98.1	2,882.5	49.9
12-08-02-03-05 Desarrollar las actividades y funciones correspondientes de la UTAJ, con el fin de coadyuvar a la consecución de las metas y objetivos institucionales	3,237.0	3,207.9	3,150.3	3,067.6	99.1	3,207.9	29.1
14-05-02-03-07 Asesorar a los servidores públicos y áreas del Instituto Electoral del Distrito Federal en materia de responsabilidades de los servidores públicos, para la adecuada prestación del servicio público	2,036.0	2,021.7	1,973.9	1,931.4	99.3	2,021.7	14.3
04-02-07-09-01 Servicios de gestión financiera y control presupuestal	1,499.3	1,325.8	1,173.8	1,154.3	86.4	1,325.6	173.6
05-01-08-10-01 Gestión Directiva para coordinar y supervisar el cumplimiento de las actividades de la DEEC	2,296.4	2,276.4	2,221.9	2,174.9	99.1	2,276.4	20.0
17-01-10-13-05 Reformar y actualizar la normatividad aplicable a los sujetos obligados en materia de fiscalización	1,399.0	1,394.6	1,237.8	1,214.0	99.7	1,394.6	4.4

Continúa...

... Continuación

Unidad Responsable, Responsable Operativo, Resultado, Subresultado y Actividad Institucional	Programado	Devengado	Ejercido	Pagado	Avance (%)	Compromisos	Disponible
08 Programa General de Identidad y comunicación organizacional	4,889.4	4,663.6	4,489.1	4,419.0	99.5	4,663.9	25.6
02-02-01-01-03 Supervisión y Evaluación Institucional	4,889.4	4,663.9	4,489.1	4,419.0	99.5	4,663.9	25.6
66 Programa General de Gestión de la calidad	4,630.3	4,338.1	4,078.6	3,983.3	95.8	4,339.2	181.1
13-01-09-11-81 Supervisar la ejecución de las actividades inherentes a la capacitación, inducción, selección, ingreso, profesionalización, evaluación del desempeño, Promoción, cambios de adscripción, rotación, permanencia, incentivos y disciplina de los miembros del Servicio Profesional Electoral Nacional así como el ingreso, inducción, Capacitación, Evaluación del desempeño, Promoción e Incentivos del personal de la rama administrativa	1,517.5	1,455.1	1,404.5	1,372.2	95.9	1,455.1	62.4
17-02-10-13-06 Fiscalizar los informes anuales 2016 de las Agrupaciones Políticas Locales	2,608.1	2,607.0	2,674.0	2,611.2	100.0	2,809.1	0.0
93-01-11-16-01 Realizar la Auditoría al Sistema de Gestión de Calidad	204.6	76.8	9.6	0.0	37.1	76.9	128.7
11 Programa Institucional de Modernización, Simplificación y Desconcentración Administrativa del Instituto Electoral	3.2	0.0	9.9	0.0	0.0	0.0	3.2
04-03-02-02-91 Controlar los bienes de activo fijo, mediante el Sistema de Identificación por Radio Frecuencia	3.2	6.0	0.0	9.9	0.0	9.0	3.2
04-01-02-03-01 Armonizar la normatividad interna con las reformas derivadas de la Constitución de la Ciudad de México	0.0	0.0	0.0	9.0	9.9	0.0	0.6

Continúa...

9

Continuación

Unidad Responsable, Responsable Operativo, Resultado, Subresultado y Actividad Institucional	Programado	Devengado	Ejercido	Pagado	Avance (%)	Compromisos	Disponible
12 Programa Institucional de Uso y Optimización de los recursos financieros, humanos, materiales	45,928.8	45,185.6	18,728.5	18,524.5	96.3	46,013.9	906.9
04-03-01-01-13 Seguimiento al Programa Anual de Adquisiciones, Arrendamientos y Servicios 2017 (PAAAS) aplicado	10,330.5	10,313.8	4,194.4	4,094.7	99.8	10,313.8	16.7
04-03-01-01-14 Calendización semestral de los servicios de mantenimiento preventivo de los bienes muebles e inmuebles del Instituto Electoral y agudamiento s los correctivos, con basa en las órdenes de servicio	35,426.3	33,725.7	13,402.7	13,327.9	95.2	34,554.0	872.3
04-03-01-01-15 Actualización de los procedimientos del registro de inventarios del Instituto Electoral	1,164.8	1,146.1	1,131.4	1,101.9	98.5	1,146.1	17.9
13 Programa Institucional de Uso de instrumentos informáticos	31,197.8	30,957.7	11,733.3	11,552.9	99.2	30,957.7	240.1
10-03-03-04-01 Nuevas tecnologías incorporadas	3,821.5	3,821.5	2,832.4	2,832.4	100.8	3,821.5	8.0
10-03-03-04-02 Mantenimiento y actualización de los sistemas administrativos y de apoyo a la operación, realizados	3,450.2	3,433.6	3,418.4	3,322.7	98.5	3,433.6	16.4
10-02-03-05-01 Mantenimiento y actualización a la infraestructura de cómputo y comunicaciones realizados	14,993.1	14,797.6	4,927.9	4,846.9	98.7	14,797.6	195.6
10-62-11-15-19 Instrumentos informáticos para el Procedimiento de Consulta Ciudadana de Presupuestos Participativo 2018 incorporados	8,933.0	8,904.8	754.6	750.6	99.7	8,904.8	28.2
14 Programa Institucional de Gestión del Personal de la Rama Administrativa 2017	1,903.1	1,867.8	1,665.3	1,626.3	98.1	1,867.8	35.3
13-82-08-11-02 Vigencia de instrumentos de trabajo (Manual de Organización, Diccionario de Competencias)	883.3	855.4	783.2	783.3	96.8	855.4	27.9

Continúa.

Continuación

Unidad Responsable, Responsable Operativo, Resultado, Subresultado y Actividad Institucional	Programado	Devengado	Ejercido	Pagado	Avance (%)	Compromisos	Disponible
13-02-09-11-03 Desarrollo de bases metodológicas para operar los procedimientos relacionados con los mecanismos de gestión de la Rama Administrativa	569.5	564.2	439.3	431.2	99.1	564.2	5.3
13-03-09-11-06 Definición de estándares de desempeño	450.3	448.2	442.8	431.8	98.5	448.2	2.0
15 Programa Institucional de Gestión del Servicio Profesional Electoral Nacional 2017	3,771.1	3,668.6	3,557.8	3,475.7	97.3	3,668.6	102.5
13-02-09-11-04 Selección, Ingreso y ocupación de plazas	571.2	569.0	550.5	538.2	99.6	569.0	2.2
13-02-09-11-05 Titularidad, promoción e incentivos	502.8	496.7	488.2	477.1	98.8	496.7	6.1
13-03-09-11-07 Coadyuvar en la operación del Programa de Formación	1,021.2	1,012.1	1,003.4	975.2	99.1	1,012.1	9.0
13-03-09-11-08 Evaluación del Desempeño	521.8	519.3	458.4	448.6	97.8	519.3	11.5
13-03-09-11-09 Capacitación del SPEN	1,154.2	1,080.5	1,057.3	1,036.6	93.6	1,080.5	73.7
16 Programa Institucional de las Actividades en Materia de Capacitación para los mecanismos de Participación Ciudadana	570.9	670.9	522.2	520.7	100.0	570.9	0.0
08-03-11-14-65 Acciones de colaboración con la autoridad electoral nacional para la Integración de Mesas Directivas de Casillas de Elección Local Ordinaria	196.6	198.6	169.9	169.1	100.0	196.6	0.0
08-03-11-15-16 Capacitación electoral impartida para la Consulta Ciudadana sobre Presupuesto Participativo 2018	374.3	374.3	352.3	351.5	100.0	374.3	0.0
17 Programa Institucional de Educación Cívica	8,803.7	8,729.2	5,127.4	5,006.9	99.2	8,732.8	71.1
05-02-08-10-02 Fortalecimiento de la cultura democrática	2,811.5	2,792.6	1,386.4	1,350.1	99.3	2,798.0	15.5
05-02-08-10-03 Educación para la vida en democracia	5,992.2	5,936.6	3,739.0	3,648.7	99.1	5,936.6	55.6

Continúa

A

... Continuación

Unidad Responsable, Responsable Operativo, Resultado, Subresultado y Actividad Institucional	Programado	Devengado	Ejercido	Pagado	Avance (%)	Compromisos	Disponible
18 Programa General de Gestión de Capital Humano	5,791.5	5,776.1	2,812.5	2,570.3	99.8	5,778.1	13.4
06-02-11-15-17 Participar an la Consulta Ciudadana sobre Presupuesto Participativo 2016 con la implementación de una estrategia de difusión hacia la ciudadanía con el apoyo por parte de los ORC Y OC	395.4	395.4	394.7	394.7	100.0	395.4	0.0
08-02-12-17-10 Atender necesidades ciudadanas de ORC y de diversas instituciones sobre los mecanismos de participación ciudadana	1,123.1	1,116.8	1,106.5	1,086.1	99.4	1,116.8	6.4
08-02-12-17-11 Fortalecer vínculos interinstitucionales que permitan consolidar a los ORC, gestionar apoyos y legitimarlos ante las y los vecinos	4.0	0.8	0.8	0.0	0.6	0.0	0.0
08-02-12-17-12 Contar con una estrategia de fortalecimiento, capacitación, difusión y seguimiento a los ORC y las OC	4,273.0	4,268.9	1,111.3	1,889.5	99.8	4,265.9	7.1
19 Programa Institucional de Organización Electoral y Geoestadística 2017	14,328.9	14,090.3	11,307.5	11,018.0	98.3	14,094.8	234.1
07-02-11-14-13 Productos cartográficos, digitales e impresos para el inicio del Proceso Electoral Ordinario 2017-2016 generados	505.0	501.4	0.0	0.0	99.3	501.4	3.6
07-03-11-14-14 Documentos Técnicos y/o normativos en materia de organización dispuestos con oportunidad para la preparación del Proceso Electoral Ordinario 2017-2016	55.9	55.9	0.1	0.1	100.0	55.9	0.0
07-03-11-14-15 Diseños de documentación y materiales electorales elaborados para el Proceso Electoral Local 2017-2016	1,323.4	1,291.4	1,076.4	1,070.9	97.6	1,291.4	32.8

Continúa...

... Continuación

Unidad Responsable, Resultado Operativo, Resultado, Subresultado y Actividad Institucional	Programado	Devengado	Ejercido	Pagado	Avance (%)	Compromisos	Disponible
07-02-11-15-12 Productos cartográficos, digitales e impresos realizados para la Consulta Ciudadana sobre Presupuesto Participativa 2018	109.9	101.3	75.8	75.4	92.2	101.3	8.8
07-02-11-15-13 Documentos técnicos normativos e instrumentos tecnológicos de apoyo logrados para la organización y desarrollo de la Consulta Ciudadana sobre Presupuesto Participativo 2018	751.1	751.1	193.4	192.6	100.0	751.1	0.0
07-03-11-15-14 Materiales y documentación electiva dispuestos para la Consulta Ciudadana sobre Presupuesto Participativo 2018	1,187.4	1,119.5	62.8	62.8	94.3	1,124.0	63.4
07-03-11-15-15 Información estadística impresa o en sistemas de consulta relativa a los votos y votantes que participaron en la Elección de Comités Ciudadanos y Consejos de los Pueblos 2016, en la Consulta Ciudadana sobre Presupuesto Participativa 2017 y el Proceso Electoral Ordinario 2014-2015 procesada	174.4	174.4	174.4	173.1	100.0	174.4	0.0
07-02-11-16-02 Marco geográfico de participación ciudadana y electoral local actualizado, y proyectos específicos	4,583.7	4,507.3	4,404.1	4,284.9	98.3	4,507.3	76.4
07-03-11-16-03 Insumos registrales actualizados	5,638.1	5,588.1	5,320.4	5,158.4	33.1	5,588.1	50.0
20 Programa Institucional de Vinculación y Fortalecimiento de las Asociaciones Políticas	206,377.5	206,335.3	204,404.7	204,191.9	100.9	206,335.3	42.2
06-02-10-13-01 Sustanciar las quejas y sanciones a las conductas infractoras de la normatividad electoral cuando resulte procedente	3,526.4	3,514.3	3,441.1	3,358.1	93.7	3,514.3	12.1
06-03-10-13-02 Fomentar el conocimiento de la norma en materia de derechos y obligaciones	2,225.6	2,217.3	2,091.0	2,049.2	98.6	2,217.9	7.9

Continúa...

9

... Continuación

Unidad Responsable, Responsable Operativo, Resultado, Subresultado y Actividad Institucional	Programado	Devengado	Ejercido	Pagado	Avance (%)	Compromisos	Disponible
06-03-10-13-03 Ministrar el financiamiento público a los partidos políticos	200,170.6	200,166.6	198,464.0	198,403.1	100.0	200,166.6	4.0
06-03-10-13-04 Dar seguimiento a la asignación de tiempos en radio y televisión autorizados por el INE al IEDF	447.3	429.1	368.6	381.4	95.9	429.1	13.2
06-02-11-14-11 Establecer reglas claras y apegadas a la norma para participar en la ostenia electoral	4.6	4.8	0.1	0.1	100.0	4.8	0.0
06-03-11-14-12 Establecer reglas claras y apegadas a la norma para participar en la ostenia electoral	2.6	2.6	0.0	0.0	100.0	2.6	0.0
21 Programa Institucional de Promoción y Desarrollo de los Principios Rectores de la Participación Ciudadana	2,315.2	2,289.7	2,288.0	2,228.9	98.3	2,299.7	15.5
08-03-08-10-06 Promover los mecanismos de autorregulación que aumenten la tolerancia a la diversidad	656.2	653.9	651.8	636.0	99.6	653.9	2.4
08-03-03-10-09 Diseñar y aplicar la metodología en el abordaje de la difusión de los principios rectores de la participación ciudadana que se refleje en la vida democrática de la Ciudad	1,658.9	1,645.6	1,636.2	1,592.9	99.2	1,645.6	13.1
22 Programa Institucional de Capacitación, Educación, Asesoría y Comunicación sobre las atribuciones de los Órganos de Representación Ciudadana, Organizaciones Ciudadanas y Ciudadanía en General	1,752.1	1,739.5	1,711.5	1,677.2	89.3	1,739.6	12.6
08-03-08-10-05 Difundir los ORC y los instrumentos de participación ciudadana	674.6	668.8	661.1	647.6	99.1	668.6	6.0
06-03-06-10-06 Capacitar a los ORC sobre el ejercicio de sus atribuciones y de los instrumentos de participación ciudadana	568.6	562.8	550.9	542.5	99.3	562.6	4.0
06-03-0a-10-07 Interesar a la población para participar en los procesos colectivos de su comunidad	510.8	506.2	499.5	487.1	99.5	508.2	2.5

Continúa...

... Continuación

Unidad Responsable, Responsable Operativo, Resultado, Subresultado y Actividad Institucional	Programado	Devengado	Ejercido	Pagado	Avance (%)	Compromisos	Disponible
23 Programa Institucional de Evaluación del Desempeño de los Comités Ciudadanos	2,165.9	2,155.8	1,620.9	1,579.3	99.5	2,156.8	6.1
08-02-12-17-01 Creer mecanismos de acompañamiento institucional para la integración de los comités y consejos	708.9	705.1	694.0	671.8	99.9	705.1	1.7
08-02-12-17-02 Generar estrategias de comunicación entre quienes integran los comités y consejos y éstos con la comunidad	500.0	500.8	0.0	8.0	100.8	500.0	0.0
08-02-12-17-03 Fomentar una capacitación integral que aproveche la experiencia de las generaciones anteriores	0.1	8.1	0.0	8.0	108.8	0.1	0.0
08-02-12-17-04 Crear mecanismos de comunicación entre las figuras señaladas en la Ley de Participación	505.2	501.9	497.4	484.5	98.3	581.9	3.3
08-02-12-17-05 Generar estrategias para las actividades establecidas en la Ley	452.8	446.7	429.5	422.8	98.1	448.7	4.1
24 Programa Editorial Institucional	4,695.1	4,540.9	1,957.1	1,996.4	96.7	4,540.9	154.3
05-03-09-10-04 Editar las publicaciones Institucionales	4,575.1	4,482.9	1,923.2	1,982.5	98.0	4,482.9	92.3
05-03-11-14-64 Editar las publicaciones institucionales	0.0	0.0	8.0	0.0	0.0	0.0	8.8
05-03-11-15-66 Editar las publicaciones institucionales	120.0	59.8	33.9	33.9	48.3	56.0	62.0
25 Programa Interno de Auditoría	10,848.9	19,784.4	10,439.5	18,212.4	99.4	18,794.4	64.5
14-01-01-01-24 Coordinación, vigilancia y evaluación de las actividades y acciones inherentes a las atribuciones de la Contraloría General	3,851.9	3,627.8	3,535.6	3,462.9	99.3	3,627.8	24.1
14-01-01-01-25 Fortalecimiento y operación de la Atención Ciudadana y la Asesoría Legal Preventiva	1.6	1.6	8.1	0.1	100.0	1.6	0.8

Continúa...

9

... Continuación

Unidad Responsable, Responsable Operativo, Resultado, Subresultado y Actividad Institucional	Programado	Devengado	Ejercido	Pagado	Avance (%)	Compromisos	Disponible
14-02-01-01-26 Coordinación, supervisión y ejecución del Programa Interno de Auditoría (PIA) 2017, así como de las actividades inherentes a la Subcontraloría de Auditoría, Control y Evaluación	2,069.0	2,063.7	2,020.9	1,974.4	99.7	2,063.7	5.3
14-04-01-01-27 Asesoría de procedimientos administrativos e investigación de quejas y denuncias	2,104.9	2,079.5	1,881.9	1,840.3	88.7	2,078.5	26.5
14-03-02-03-06 Aplicación y seguimiento de las actividades de la Subcontraloría de Responsabilidades e Inconformidades, para asegurar el desarrollo de las funciones inherentes al área	3,021.5	3,012.8	2,998.0	2,934.7	99.7	3,012.8	8.7
26 Programa Institucional de Desarrollo Archivístico	2,080.5	2,025.4	1,488.4	1,481.8	97.4	2,025.4	55.0
03-02-08-08-02 Sistema Institucional de Archivos del IEDF	2,080.5	2,025.4	1,488.4	1,481.8	97.4	2,025.4	55.0
27 Programa de Derechos Humanos y Género del Instituto Electoral	2,801.5	2,723.3	1,725.6	1,674.1	97.2	2,728.8	78.2
15-03-08-10-11 Igualdad en la participación ciudadana y política electoral	1,707.8	1,680.3	927.0	897.5	97.2	1,680.3	47.0
15-03-08-10-12 Cultura democrática efectiva y genérica en los procesos de participación electorales y ciudadanos	581.1	561.4	305.9	296.8	96.6	561.4	19.7
15-03-08-10-13 Programas y acciones públicas eficaces e integrales orientadas a la construcción de una cultura democrática genérica y efectiva	513.0	501.6	482.7	479.7	97.8	501.6	11.4
15-03-08-10-14 Información y coordinación de las acciones institucionales para promover una cultura democrática, genérica y efectiva	0.0	0.0	0.0	0.0	0.0	0.0	0.0
15-03-08-10-15 Procesos de participación ciudadana y política electoral seguros para las mujeres y la comunidad LGBTTI	0.0	0.0	0.0	0.0	0.0	0.0	0.0

Continúa...

... Continuación

Unidad Responsable, Responsable Operativo, Resultado, Subresultado y Actividad Institucional	Programado	Davengado	Ejercido	Pagado	Avance (%)	Compromisos	Disponible
28 Programa Anual de Fomento a las Organizaciones Ciudadanas	511.7	509.4	504.6	489.6	99.5	509.4	2.3
08-02-12-17-06 Registrar a las Organizaciones Ciudadanas (OC), actualizar, difundir así como impulsar cambios legales que amplien sus derechos y generar actividades desde el Instituto Electoral para hacer más atractivo su vínculo con éste	511.1	508.8	504.6	489.6	99.5	506.8	2.3
08-02-12-17-07 Vincular el trabajo de las Organizaciones Ciudadanas (OC) con los Órganos de Representación Ciudadana (ORC), incrementando su presencia en las asambleas, sesiones y reuniones de trabajo con los consejeros delegacionales	0.2	0.2	0.0	0.0	100.0	0.2	0.0
08-02-12-17-08 Capacitar, asesorar e incentivar a los Órganos Ciudadanos (OC)	0.2	0.2	0.0	0.0	100.0	0.2	0.0
08-02-12-17-00 Difundir las actividades y experiencias de las Organizaciones Ciudadanas (OC) entre los Órganos de Representación Ciudadana (ORC) para ser mejor aprovechadas	0.2	0.2	0.0	0.0	100.0	0.2	0.0
Total:	600,992.7	594,614.0	480,354.4	474,902.4	98.9	595,471.7	5,521.0

Fuente: Secretaría Administrativa, Saldos al 30 de junio de 2017, julio de 2017

Notas: Las sumas de los saldos parciales puede no coincidir con el total debido a redondeo.

Q

Anexo 4
Fideicomisos del Instituto Electoral de la Ciudad de México movimientos enero 2015 – junio de 2017
 (Miles de pesos)

Año / Cuenta	Concepto	Importe	Saldo
Fideicomiso Público, no Paraestatal, Irrevocable e Irreversible número 2188-7 Banorte			
	Saldo al 31 de diciembre de 2014		11,107.2
2015	Más ingresos por rendimientos enero-marzo de 2015	2.9	434.2
	Menos gastos de administración enero-marzo de 2015	-36.3	397.9
	Saldo al 31 de marzo de 2015		397.9
	Más ingresos por rendimientos abril-junio de 2015	2.7	400.6
	Menos gastos de administración abril-junio de 2015	-36.3	364.3
	Saldo al 30 de junio de 2015		364.3
	Más ingresos por rendimientos julio-septiembre de 2015	2.5	366.9
	Menos gastos de administración julio-septiembre de 2015	-36.4	330.5
	Saldo al 30 de septiembre de 2015		330.5
	Más ingresos por rendimientos octubre-diciembre de 2015	2.2	332.7
	Menos gastos de administración octubre-diciembre de 2015	36.5	296.2
	Saldo al 31 de diciembre de 2015		296.2
2016	Más ingresos por rendimientos enero-marzo de 2016	2.3	298.5
	Menos gastos de administración enero-marzo de 2016	36.9	261.6
	Saldo al 31 de marzo de 2016		261.6
	Más ingresos por rendimientos abril-junio de 2016	2.1	263.7
	Menos gastos de administración abril-junio de 2016	12.3	251.4
	Saldo al 30 de junio de 2016		251.4
	Más ingresos por rendimientos julio-septiembre de 2016*	2.3	253.7
	Menos gastos de administración abril-junio de 2016	81.8	192.2
	Saldo al 30 de septiembre de 2016		192.2
	Más ingresos por rendimientos octubre-diciembre de 2016	1.9	194.4
	Menos gastos de administración octubre-diciembre de 2016	36.9	157.2
	Más incremento al patrimonio del fideicomiso	400.0	557.2
Saldo al 31 de diciembre de 2016		557.2	
2017	Más ingresos por rendimientos enero-marzo de 2017	6.7	563.9
	Menos gastos de administración enero-marzo de 2017	36.9	527.0
	Saldo al 31 de marzo de 2017		527.0
	Más ingresos por rendimientos abril-junio de 2017	6.9	533.9
	Menos gastos de administración abril-junio de 2017	39.0	496.9
	Saldo al 30 de junio de 2017		496.9
2016	Más incremento patrimonio (ACU-230-14)	1,038.8	6,745.9
	Más ingresos por rendimientos enero-marzo de 2015	67.1	6,813.0
	Menos pagos de compromisos laborales	-14,307.2	2,505.8
	Saldo al 31 de marzo de 2015		2,505.8

Continúa...

Continuación

Año / Cuenta	Concepto	Importe	Saldo
Fideicomiso Público, no Paraestatal, Irrevocable e Irreversible número 2188-7 Banorte			
2015	Más ingresos por rendimientos enero-marzo de 2015	9.3	2,515.1
	Menos pagos de compromisos laborales	-1,440.3	1,074.8
	Saldo al 30 de junio de 2015		1,074.9
	Más ingresos por rendimientos julio-septiembre de 2015	2.2	1,077.1
	Menos pagos de compromisos laborales	-988.9	90.2
	Saldo al 30 de septiembre de 2015		90.2
	Más Ingresos por rendimientos octubre-diciembre de 2015	0.8	90.9
	Menos pagos de compromisos laborales	0.0	90.8
	Saldo al 31 de diciembre de 2015		90.8
	Más incremento patrimonio (ACU-618-15)	7,552.4	7,643.2
Más ingresos por rendimientos enero-marzo de 2016	58.8	7,694.0	
Menos pagos de compromisos laborales	4,054.2	3,639.9	
Saldo al 31 de marzo de 2016		3,639.9	
2016	Más ingresos por rendimientos abril-junio de 2016	22.0	3,662.0
	Menos pagos de compromisos laborales	3,416.8	257.3
	Saldo al 30 de junio de 2016		257.3
	Más ingresos por rendimientos julio-septiembre de 2016*	1.1	258.4
	Menos pagos de compromisos laborales	181.4	77.0
	Saldo al 30 de septiembre de 2016		77.0
	Más ingresos por rendimientos octubre-diciembre de 2016	7.3	84.3
	Incremento el patrimonio del fideicomiso	11,125.1	11,209.4
	Menos pagos de compromisos laborales	0.0	11,209.4
	Saldo al 31 de diciembre de 2016		11,209.4
2017	Más ingresos por rendimientos enero-marzo de 2017	127.9	11,337.4
	Menos pagos de compromisos laborales	3,286.3	8,051.1
	Saldo al 31 de marzo de 2017		8,051.1
	Más Ingresos por rendimientos abril-junio de 2017	41.9	9,092.9
	Menos pagos de compromisos laborales	7,861.1	231.9
	Saldo al 30 de junio de 2017		231.9
Fideicomiso Público, no Paraestatal, Revocable e Irreversible número 16551-2 Banamex			
2015	Saldo al 31 de diciembre de 2014		8,961.3
	Más ingresos por rendimientos	29.4	9,020.7
	Menos gastos de administración	-29.9	8,991.7
	Menos pago cumplimiento del fideicomiso	-7,299.3	1,692.4

Continúa...

9

Continuación

Año / Cuenta	Concepto	Importe	Saldo	
2015	Instrumentos Tecnológicos para la Organización de Procesos Electorales y de Participación Ciudadana.	Saldo al 31 de marzo de 2015	1,692.4	
		Más ingresos por rendimientos	12.7	1,705.1
		Menos gastos de administración más IVA	29.0	1,676.1
		Saldo al 30 de junio de 2015		1,676.1
		Más ingresos por rendimientos	11.2	1,687.3
		Menos gastos de administración más IVA	29.0	1,658.3
		Saldo al 30 de septiembre de 2015		1,658.3
		Más ingresos por rendimientos	12.3	1,670.6
		Menos gastos de administración más IVA	-29.0	1,641.6
		Menos gasto por cumplimiento del fin del fideicomiso	-45.0	1,596.6
		Saldo al 31 de diciembre de 2015		1,596.6
		2016	Instrumentos Tecnológicos para la Organización de Procesos Electorales y de Participación Ciudadana.	Más ingresos por rendimientos
Menos gastos de administración más IVA	29.9			1,580.0
Saldo al 31 de marzo de 2016				1,580.0
Más ingresos por rendimientos	12.7			1,592.6
Menos gastos de administración más IVA	29.0			1,563.6
Saldo al 30 de junio de 2016				1,563.6
Más ingresos por rendimientos	13.5			1,577.1
Menos gastos de administración más IVA	29.0			1,548.1
Saldo al 30 de septiembre de 2016				1,548.1
Más ingresos por rendimientos	14.5			1,562.6
Menos gastos de administración más IVA	29.0			1,533.6
Saldo al 31 de diciembre de 2016				1,533.6
2017	Instrumentos Tecnológicos para la Organización de Procesos Electorales y de Participación Ciudadana.	Más ingresos por rendimientos	15.4	1,549.9
		Menos gastos de administración más IVA	29.9	1,520.0
		Saldo al 31 de marzo de 2017		1,520.0
		Más ingresos por rendimientos	15.9	1,536.0
		Menos gastos de administración más IVA	29.0	1,507.0
		Saldo al 30 de junio de 2017		1,507.0

Fuente: Secretaría Administrativa, julio de 2017.

Notas: Las sumas de los saldos parciales puede no coincidir con el total debido al redondeo.

Q

*Notas relacionadas con la administración de los Fideicomisos
"Público, no Paraestatal, Irrevocable e Irreversible número 2188-7;
y "Público, no Paraestatal, Revocable e Irreversible número 16551-2,
durante el segundo trimestre de 2017*

El saldo de los dos fideicomisos, al 30 de junio de 2017, ascendió a 2,235.7 miles de pesos.

El Fideicomiso Público, no Paraestatal, Irrevocable e Irreversible núm. 2188-7 (Banorte) inició el segundo trimestre de 2017 con un saldo contable inicial de 8,578.0 miles de pesos. Durante enero-junio de 2017 se obtuvieron ingresos por rendimientos del orden de 48.7 miles de pesos.

Por el lado de los egresos, durante el trimestre se sufragaron 36.9 miles de pesos por concepto de gastos de administración. Estos conciernen a los honorarios fiduciarios del período abril-junio (incluido el impuesto al Valor Agregado), toda vez que se pagan mediante mensualidades anticipadas.


En el trimestre, con cargo a la Subcuenta de Reserva Laboral, fueron pagados 7,072.5 miles de pesos, correspondientes a 15 convenios de terminación de la relación laboral (incluido el entero de impuesto sobre la Renta al Servicio de Administración Tributaria). Asimismo, se enteraron 788.5 miles de pesos correspondientes al ISR de 8 convenios de terminación de la relación laboral pagados en marzo.

Por lo anterior, al segundo trimestre de 2017 se reporta un saldo final de 728.7 miles de pesos: 496.9 miles de pesos corresponden a la Subcuenta Bienes Muebles e Inmuebles; y 231.8 miles de pesos, a la Subcuenta Reserva Laboral.


Para el segundo trimestre de 2017, el Fideicomiso Público, no Paraestatal, Revocable e Irreversible número 16551-2 (Banamex) registró un saldo contable inicial de 1,520.0 miles de pesos. Durante este período se realizaron pagos por concepto de gastos de administración, los cuales montaron 29.0 miles de pesos.

Consecuentemente, los ingresos por rendimientos financieros ascendieron a 15.9 miles de pesos. Al cierre del segundo trimestre de 2017, se reporta un saldo final de 1,506.9 miles de pesos.

Anexo 5
Información financiera del Instituto Electoral de la Ciudad de México al 30 de junio de 2017
(Pesos y por cientos)

		INSTITUTO ELECTORAL DEL DISTRITO FEDERAL SECRETARÍA ADMINISTRATIVA ESTADO DE SITUACIÓN FINANCIERA	
ACTIVO		PASIVO	
ACTIVO CIRCULANTE		PASIVO CIRCULANTE	
Cuentas por pagar a corto plazo	223,651,812.5	Cuentas por pagar a corto plazo	
Depositos a favor de terceros a corto plazo	2,469,664.9	Depositos del Pagar a largo plazo	
Depositos a favor de terceros a largo plazo		Procedimientos de pago a largo plazo	
Reservas		Préstamos y valores a corto plazo	
Financiamiento		Préstamos a largo plazo	
Impuestos por pagar y obligaciones de terceros a largo plazo		Préstamos y valores a largo plazo	
Otros activos circulantes		Préstamos a corto plazo	
		Otros pasivos a corto plazo	
TOTAL DE ACTIVOS CIRCULANTES	226,121,477.4	TOTAL DE PASIVOS CIRCULANTES	
ACTIVOS NO CIRCULANTES		PASIVOS NO CIRCULANTES	
Impuestos por pagar a largo plazo	2,235,702.1	Cuentas por pagar a largo plazo	
Depositos a favor de terceros a largo plazo		Depositos por pagar a largo plazo	
Bienes inmuebles (no de venta) y otros activos no circulantes	172,894,701.4	Otros pasivos a largo plazo	
Bienes muebles	194,194,229.0	Préstamos a largo plazo	
Financiamientos	4,466,000.0	Préstamos de terceros a largo plazo	
Impuestos de terceros y obligaciones de terceros a largo plazo		Financiamientos a largo plazo	
Otros activos no circulantes			
Financiamientos por pagar y obligaciones de terceros a largo plazo	-140,979,607.2	TOTAL DE PASIVOS NO CIRCULANTES	
Otros activos no circulantes		TOTAL DE PASIVO	
		NACIENDA PÚBLICA / PATRIMONIO	
		NACIENDA PÚBLICA / PATRIMONIO CONTRIBUIDO	
		Aportaciones	
		Contribuciones de capital	
		Asociaciones de la Hacienda Pública / Patrimonio	
		NACIENDA PÚBLICA / PATRIMONIO CONTROLADO	
		Reservas del Tesoro y patrimonio controlado	
		Reservas de terceros a largo plazo	
		Reservas	
		Reservas	
		Reservas de terceros a largo plazo	
		EXCIPIOS O INGRESOS EN LA ACT. DE LA HND. PÚBL. / PATRIM.	
		Ingresos por intereses financieros	
		Ingresos por impuestos y otros ingresos	
		TOTAL HACIENDA PÚBLICA / PATRIMONIO	
TOTAL DE ACTIVOS NO CIRCULANTES	232,811,025.3	TOTAL DE PASIVO Y HACIENDA PÚBLICA / PATRIMONIO	
TOTAL DE ACTIVOS	458,932,502.6		


... Continuación

 INSTITUTO ELECTORAL DEL DISTRITO FEDERAL SECRETARÍA ADMINISTRATIVA ESTADO DE SITUACIÓN FINANCIERA COMPARATIVO		
ACTIVO		
ACTIVO CIRCULANTE		
Depositos Equivalencias	228,651,812.5	220,957,272.6
Bancos e Instituciones financieras	2,469,664.9	1,873,772.9
Impuestos	0.0	0.0
Adiantos	0.0	0.0
Créditos por Rendición de Cuentas de Activos a Muestras	0.0	0.0
Otros Activos Circulantes	0.0	0.0
TOTAL DE ACTIVOS CIRCULANTES	228,121,477.4	222,726,045.4
ACTIVOS NO CIRCULANTES		
Inventarios materiales e Inmuebles	2,235,702.1	3,077,214.2
Créditos e Ingresos por Cobros e Ingresos a Largo Plazo	0.0	0.0
Requisitos de Ingresos e Ingresos a Largo Plazo	172,094,701.4	171,627,935.0
Activos Financieros	194,193,229.0	220,471,724.2
Activos Intangibles	4,466,006.0	4,466,006.0
Provisiones, Reservas y Amortizaciones acumuladas de Ingresos a Largo Plazo	0.0	0.0
Adiantos por Rendición de Cuentas de Activos a Muestras	0.0	0.0
Otros Activos No Circulantes	140,975,607.2	0.0
TOTAL DE ACTIVOS NO CIRCULANTES	232,811,624.2	398,637,975.3
TOTAL DE ACTIVOS	458,922,502.6	629,364,020.7
PASIVO		
PASIVO CIRCULANTE		
Cuentas por Pagar a Largo Plazo	28,236,324.9	26,158,916.3
Deudas por pagar a Largo Plazo	0.0	0.0
Transferencias a Largo Plazo de la Dependencia a Largo Plazo	0.0	0.0
Ventas y Valores a Largo Plazo	0.0	0.0
Reservas y Reservas a Largo Plazo	0.0	0.0
Reservas y Reservas de Transferencias a Largo Plazo de la Dependencia a Largo Plazo	764,284.6	396,029.0
Provisiones a Largo Plazo	0.0	0.0
Otros Pasivos a Largo Plazo	0.0	0.0
TOTAL DE PASIVOS CIRCULANTES	29,000,609.5	26,554,945.3
PASIVOS NO CIRCULANTES		
Cuentas por pagar a Largo Plazo	0.0	0.0
Deudas por pagar a Largo Plazo	0.0	0.0
Transferencias a Largo Plazo	0.0	0.0
Pasivos Diferidos a Largo Plazo	0.0	0.0
Transferencias y Retenciones de Transferencias a Largo Plazo de la Dependencia a Largo Plazo	0.0	0.0
Reservas y Reservas a Largo Plazo	42,144,424.1	28,840,827.0
TOTAL DE PASIVOS NO CIRCULANTES	42,144,424.1	28,840,827.0
TOTAL DE PASIVO	71,245,027.6	55,395,793.9
HACIENDA PÚBLICA / PATRIMONIO		
HACIENDA PÚBLICA / PATRIMONIO CONTRIBUIDO		
Aportaciones	232,419,566.4	308,221,090.2
Requisitos de Depósitos	0.0	0.0
Aportaciones de la Hacienda Pública/ Patrimonio	0.0	0.0
HACIENDA PÚBLICA / PATRIMONIO GENERADO		
Reservas de Retención (Gastos / Desahorro)	155,267,898.5	167,747,120.4
Reservas de Retención Anticipadas	0.0	0.0
Reservas	0.0	0.0
Reservas	0.0	0.0
Reservas por Retención de Rendimientos Anticipados	0.0	0.0
EXCESOS O INSUFICIENCIA EN LA ACT. DE LA HDA. PÚBLICA/PATRIMONIO		
Reservas por Retención de Rendimientos	0.0	0.0
Reservas por Retención de Rendimientos	0.0	0.0
TOTAL HACIENDA PÚBLICA/PATRIMONIO	387,687,464.9	565,968,227.6
TOTAL DE PASIVO Y HACIENDA PÚBLICA/PATRIMONIO	458,922,502.6	629,364,020.7

Continúa...




Continuación

 INSTITUTO ELECTORAL DEL DISTRITO FEDERAL SECRETARÍA ADMINISTRATIVA ESTADO DE ACTIVIDADES	
INGRESOS Y OTROS BENEFICIOS	
INGRESOS DE LA GESTIÓN	
Impuestos	
Cuentas y Aportaciones de Seguridad Social	
Contribuciones de Muebles	
Servicios	
Productos de Ejercicio Anterior	
Apoyos y subvenciones de Eje-Estrategia	
Ingresos por venta de Bienes, Servicios	
Ingresos no contemplados en las Formas de la Ley de Ingresos, Fundados en Ejercicios Anteriores, Fideicomiso de Liquidación y Fidei	
PARTICIPACIONES, APORTACIONES, TRANSFERENCIAS, ASIGNACIONES, SUBSIDIOS Y OTRAS AYUDAS	
Participaciones y Aportaciones	
Transferencias, Asignaciones, Subsidios y Otras Ayudas	
OTROS INGRESOS Y BENEFICIOS	
Ingresos Financieros	
Ingresos por Ventas de Inmuebles	
Uso de Bienes del Patrimonio, Licencias por Prácticas, Desempeño y Otras Ayudas	
Otros Ingresos y Beneficios	
TOTAL DE INGRESOS Y OTROS BENEFICIOS	
GASTOS Y OTRAS PÉRDIDAS	
GASTOS DE FUNCIONAMIENTO	
Servicios Personales	
Materiales y Consumibles	
Servicios Terceiros	
TRANSFERENCIAS, ASIGNACIONES, SUBSIDIOS Y OTRAS AYUDAS	
Transferencias al Sector Público y al Sector Privado	
Transferencias al Sector Público	
Subsidios y Subvenciones	
Becas y Estudios	
Becas y Estudios	
Becas y Estudios	
Transferencias a la Seguridad Social	
Otros	
Transferencias al Exterior	
PARTICIPACIONES Y APORTACIONES	
Participaciones	
Aportaciones	
Aportaciones	
INTERESES, COMISIONES Y OTROS GASTOS DE LA DEUDA PÚBLICA	
Intereses de la Deuda Pública	
Comisiones de la Deuda Pública	
Gastos de la Deuda Pública	
Fondo para el Ahorro	
Apoyos Financieros	
OTROS GASTOS Y PÉRDIDAS EXTRAORDINARIAS	
Faltas de Inventario, Desastres, Contingencias y Demoras	
Faltas de Inventario	
Aumento por Insuficiencia de Faltas de Inventario por Pérdidas Delictivas y Faltas de Inventario	
Aumento por Insuficiencia de Faltas de Inventario	
Otros Gastos	
INVERSIÓN PÚBLICA	
Inversión Pública no Ejecutable	
YREAL DE GASTOS Y OTRAS PÉRDIDAS	
RESULTADOS DEL EJERCICIO (AHORRO / DESAHORRO)	

Continúa

2

... Continuación

 INSTITUTO ELECTORAL DEL DISTRITO FEDERAL SECRETARÍA ADMINISTRATIVA ESTADO DE ACTIVIDADES COMPARATIVO			
INGRESOS Y OTROS BENEFICIOS			
INGRESOS DE LA GESTIÓN	0.0	0.0	
Impuestos	0.0	0.0	
Cuentas y aperturas de Seguros Sociales	0.0	0.0	
Comisiones y Honorarios	0.0	0.0	
Derechos	0.0	0.0	
Productos de Financiamiento	0.0	0.0	
Apoyos financieros de Terceros Extranjeros	0.0	0.0	
Ingresos por Venta de Bienes y Servicios	0.0	0.0	
Ingresos por Operación de las Instalaciones de la Ley del Registro Público y del Poder Judicial del Distrito Federal, Poder Judicial de la Federación y Poderes de la Federación	0.0	0.0	
PARTICIPACIONES, APORTACIONES, TRANSFERENCIAS, ASIGNACIONES, SUBSIDIOS Y OTRAS AYUDAS	628,265,736.0	618,642,048.0	9,361.68
Participaciones y Aportaciones	0.0	0.0	
Transferencias, Asignaciones, Subsidios y Otras Ayudas	628,265,736.0	618,642,048.0	9,361.68
OTRAS INGRESOS Y BENEFICIOS	7,416,513.0	6,036,325.4	3,362.18
Multas e Ingresos	5,124,204.2	2,465,113.5	2,622.17
Intereses por Inversión de Ingresos	0.0	0.0	
Reintegración de Ingresos de los Estados por Cuenta Propia de los Estados	0.0	0.0	
Reintegración del Estado de los Estados	1,081,559.3	709,000.7	372.37
Otros Ingresos y Beneficios Diversos	1,212,869.6	862,211.2	360.61
TOTAL DE INGRESOS Y OTROS BENEFICIOS	635,682,249.0	624,678,373.4	12,723.87
GASTOS Y OTRAS PÉRDIDAS			
GASTOS DE FUNCIONAMIENTO	292,540,348.3	279,959,053.3	12,580.93
Salarios y Sueldos	252,447,422.4	244,882,967.6	8,564.48
Materiales y Suministros	1,745,650.6	2,490,575.4	2,455.09
Servicios Generales	35,317,207.4	33,566,340.9	1,740.91
TRANSFERENCIAS, ASIGNACIONES, SUBSIDIOS Y OTRAS AYUDAS	187,355,798.7	174,338,432.6	13,017.30
Transferencias Federales y al Poder Judicial del Distrito Federal	0.0	0.0	
Transferencias al Estado de México y al Poder Judicial del Distrito Federal	0.0	0.0	
Subsidios y Asignaciones	0.0	0.0	
Ayudas Sociales	102,455,788.7	174,338,432.6	1,011.31
Prestaciones y Subsidios	0.0	0.0	
Transferencias a los Estados, Municipios y Poderes de los Estados	0.0	0.0	
Transferencias a Seguridad Social	0.0	0.0	
Pensiones	0.0	0.0	
Transferencias a Entes	0.0	0.0	
PARTICIPACIONES Y APORTACIONES	0.0	0.0	
Aportaciones	0.0	0.0	
Participaciones	0.0	0.0	
Comisiones	0.0	0.0	
INTERESES, COMISIONES Y OTROS GASTOS DE LA DEUDA PÚBLICA	0.0	0.0	
Intereses de Deuda Pública	0.0	0.0	
Comisiones de la Ley del Registro Público	0.0	0.0	
Gastos de la Deuda Pública	0.0	0.0	
Código por Cobertura	0.0	0.0	
Ayudas Financieras	0.0	0.0	
OTROS GASTOS Y PÉRDIDAS EXTRAORDINARIAS	488,201.0	852,959.5	-364.72
Indemnización, Resarcimiento, Restitución, Obligaciones y Responsabilidades	0.0	0.0	
Préstamos	0.0	0.0	
Distribuciones de Dividendos	0.0	0.0	
Aumento por Inversión de Utilidades por el Poder Judicial del Distrito Federal	0.0	0.0	
Perdidas por Inversión de Utilidades por el Poder Judicial del Distrito Federal	0.0	0.0	
Otros Gastos	488,201.0	852,959.5	-364.72
INVERSIÓN PÚBLICA	0.0	0.0	
Inversión Pública por Cuenta Propia	0.0	0.0	
TOTAL DE GASTOS Y OTRAS PÉRDIDAS	480,354,350.5	455,157,236.4	25,207.11
RESULTADOS DEL EJERCICIO (AHORRO / DESAHORRO)	155,267,898.5	167,747,137.4	-12,479.23

L. JUAN CARLOS CALZADILLA
 C. JUAN CARLOS CALZADILLA





DIRECTOR DE MANEJO DE RECURSOS FINANCIEROS
 L. JUAN CARLOS CALZADILLA

SECRETARIO ADMINISTRATIVO
 MTRA. ALICIA DEL CARMEN GONZALEZ ROSALES

Continúa...

9





Continuación

 INSTITUTO ELECTORAL DEL DISTRITO FEDERAL SECRETARÍA ADMINISTRATIVA ESTADO DE CAMBIOS EN LA SITUACIÓN FINANCIERA		
ACTIVO		
ACTIVO CIRCULANTE		
Monedas y Papel moneda		27,000
Papeles y Recibo de Títulos y Documentos		5,900
Depositos en Bancos y Casas de Cambio		
Tarjetas de Crédito		
Adiantos		
Anticipos por Termino de Arrendamiento		
Otros Activos Circulantes		
ACTIVOS NO CIRCULANTES		
Inversiones Especiales a Largo Plazo		163,000
Inversiones Realizadas (Equivalentes a Largo Plazo)		
Inversión en Bienes Inmuebles y Construcciones en Curso		1,260
Financiamiento	26,277,497.2	
Financiamiento		
Créditos por Débito y Anticipos de Bienes		
Otros Créditos		
Anticipos por Termino de Arrendamiento	140,979,607.2	
Otros Activos No Circulantes		
PASIVO		
PASIVO CIRCULANTE		
Deudas por pagar a Corto Plazo	2,177,412.6	
Deudas por pagar a Largo Plazo		
Deudas a Corto Plazo de la Unidad Política a Largo Plazo		
Deudas a Largo Plazo		
Deudas a Corto Plazo		
Deudas a Largo Plazo de la Unidad Política	368,245.6	
Deudas a Corto Plazo		
Otros Pasivos a Corto Plazo		
PASIVOS NO CIRCULANTES		
Deudas por pagar a Largo Plazo		
Deudas por pagar a Largo Plazo		
Deudas a Largo Plazo		
Deudas a Largo Plazo		
Deudas a Largo Plazo de la Unidad Política		
Otros Pasivos No Circulantes	13,303,586.3	
HACIENDA PÚBLICA / PATRIMONIO		
HACIENDA PÚBLICA / PATRIMONIO CONTINUADO		
Reservas		163,000
Reserva de Capital		
Reserva de Utilidades y Resultados		
HACIENDA PÚBLICA / PATRIMONIO GENERADO		
Reserva del Termino (Arrendamiento)		10,429
Reserva de Emisión de Bienes		
Reserva		
Reserva		
Reserva de Resultados		
EXCESO O INSUFICIENCIA EN LA ACT. DE LA RDA PÚBLICA/PATRIMONIO		
Resultado por Patrimonio Monetario		
Resultado por Termino de Arrendamiento		
TOTAL DE ACTIVO, PASIVO Y HACIENDA PÚBLICA/PATRIMONIO	183,206,348.9	183,206,348.9
Director General:  Secretario de Planeación y Estudios:  Secretario Administrativo: 		

Continúa...

9

... Continuación

 INSTITUTO ELECTORAL DEL DISTRITO FEDERAL SECRETARÍA ADMINISTRATIVA ESTADO DE FLUJO DE EFECTIVO		
FLUJO DE EFECTIVO DE LAS ACTIVIDADES DE OPERACIÓN		
ORIGEN	635,623,249.0	622,898,373.6
Ingresos	0.0	0.0
Entidad y Asociaciones de Seguridad Social	0.0	0.0
Gobiernos, Estados y Municipios	0.0	0.0
Servicios	0.0	0.0
Instalaciones de Telecomunicaciones	0.0	0.0
Aprobaciones de Terceros	0.0	0.0
Ingreso por Honorarios y Servicios	0.0	0.0
Otros Ingresos de Comercio Exterior, Comercio Interior	0.0	0.0
Participaciones e Ingresos	0.0	0.0
Transferencias, Asignaciones, Subsidios y Donaciones	620,203,736.4	610,842,068.0
Otros Ingresos de Operación	7,418,512.6	4,056,305.6
APLICACIÓN	479,804,149.0	454,298,276.5
Servicios Públicos	252,447,422.4	243,802,927.6
Materiales y Suministros	4,745,650.6	2,490,573.4
Servicios Necesarios	35,317,207.4	4,536,500.4
Transferencias a Entidades y Programas del Sector Público	0.0	0.0
Transferencias a Entidades del Sector Público	0.0	0.0
Subsidios y Subvenciones	0.0	0.0
Asueto Social	147,355,788.7	174,238,432.6
Transferencias a Entidades, Mandatos Constitucionales	0.0	0.0
Transferencias a Seguridad Social	0.0	0.0
Impuestos	0.0	0.0
Transferencias al Exterior	0.0	0.0
Deudas	0.0	0.0
Aportaciones	0.0	0.0
Comisiones	0.0	0.0
Otros Aplicaciones de Operación	0.0	0.0
FLUJO NETO DE EFECTIVO POR ACTIVIDADES DE OPERACIÓN	155,756,104.0	168,600,096.9
FLUJO DE EFECTIVO DE LAS ACTIVIDADES DE INVERSIÓN		
ORIGEN	167,257,104.4	7,113,981.1
Entidad, Entidades, Instituciones y Contribuciones en Extranjero	0.0	0.0
Entidad, Estados	0.0	7,113,981.1
Entidad, Estados y Municipios	0.0	0.0
Ingresos por Rendimiento de Inversión de Activos No Operativos	167,257,104.4	0.0
APLICACIÓN	235,502,629.1	180,213,506.6
Entidad, Entidades, Instituciones y Contribuciones en Extranjero	167,257,104.4	7,113,981.1
Entidad, Estados	0.0	0.0
Otros Ingresos de Operación	168,235,329.4	172,874,176.2
FLUJO NETO DE EFECTIVO POR ACTIVIDADES DE INVERSIÓN	-168,046,524.8	-173,099,525.5
FLUJO DE EFECTIVO DE LAS ACTIVIDADES DE FINANCIAMIENTO		
ORIGEN	15,049,244.5	1,136,070.2
Entidad, Estados y Municipios	0.0	0.0
Entidad	0.0	0.0
Entidad	0.0	0.0
Otros Ingresos de Finanzas	15,049,244.5	1,136,070.2
APLICACIÓN	759,279.9	8,431,146.3
Entidad, Estados y Municipios	0.0	0.0
Entidad	0.0	0.0
Entidad	0.0	0.0
Otros Aplicaciones de Finanzas	759,279.9	8,431,146.3
FLUJO NETO DE EFECTIVO POR ACTIVIDADES DE FINANCIAMIENTO	15,089,964.6	-7,295,076.1
INCREMENTO / DISMINUCIÓN NETA EN EL EFECTIVO Y EQUIVALENTES AL EFECTIVO	2,799,539.9	-12,294,504.7
EFECTIVO Y EQUIVALENTES AL EFECTIVO AL INICIO DEL EJERCICIO	220,852,272.6	232,146,777.3
EFECTIVO Y EQUIVALENTES AL EFECTIVO AL FINAL DEL EJERCICIO	223,651,812.5	220,852,272.6
SUBSCRITO EN CONFORMIDAD:  DIRECTOR DE PLANEACIÓN Y PRESUPUESTO:  SECRETARIO ADMINISTRATIVO: 		

Continúa...

9

Continuación

 INSTITUTO ELECTORAL DEL DISTRITO FEDERAL SECRETARÍA ADMINISTRATIVA ESTADO DE VARIACIÓN EN LA HACIENDA PÚBLICA / PATRIMONIO					
HACIENDA PÚBLICA / PATRIMONIO NETO AL FINAL DEL EJERCICIO ANTERIOR 2012	391,132,042.2	0.0	0.0	0.0	391,13
RECTIFICACIONES DE RESULTADOS DE EJERCICIOS ANTERIORES	0.0	0.0	0.0	0.0	
Impuestos y Políticas Contables					
Transferencias Empresariales					
PATRIMONIO NETO INICIAL AJUSTADO DEL EJERCICIO	391,132,042.2	0.0	0.0	0.0	391,13
Aplicaciones	0.0				
Ingresos de Capital	0.0				
Asignaciones de la Hacienda Pública / Patrimonio					
VARIACIONES DE LA HACIENDA PÚBLICA / PATRIMONIO NETO DEL EJERCICIO	0.0	0.0	0.0	0.0	
Resultados del Ejercicio (Gastos / Ingresos)	0.0				
Resultados de Ejercicios Anteriores					
Reservas					
Reservas					
HACIENDA PÚBLICA / PATRIMONIO NETO AL FINAL DEL EJERCICIO 2015	297,151,723.8	0.0	0.0	0.0	297,15
CAMBIOS EN LA HACIENDA PÚBLICA / PATRIMONIO 2015	-9,346,485.8	0.0	0.0	0.0	-9,34
Aplicaciones	-8,596,435.8				
Ingresos de Capital					
Asignaciones de la Hacienda Pública / Patrimonio					
VARIACIONES DE LA HACIENDA PÚBLICA / PATRIMONIO NETO DEL EJERCICIO	0.0	0.0	0.0	0.0	
Resultados del Ejercicio (Gastos / Ingresos)	0.0				
Resultados de Ejercicios Anteriores					
Reservas					
Reservas					
SALDO NETO EN LA HACIENDA PÚBLICA / PATRIMONIO 2016	588,555,257.9	0.0	0.0	0.0	588,55
CAMBIOS EN LA HACIENDA PÚBLICA / PATRIMONIO 2016	-43,008.4	0.0	0.0	0.0	-43,00
Aplicaciones	-43,008.4				
Ingresos de Capital					
Asignaciones de la Hacienda Pública / Patrimonio					
VARIACIONES DE LA HACIENDA PÚBLICA / PATRIMONIO NETO DEL EJERCICIO	-140,979,607.2	0.0	155,247,898.5	0.0	14,26
Resultados del Ejercicio (Gastos / Ingresos)			155,247,898.5		
Resultados de Ejercicios Anteriores					
Reservas	-140,979,607.2				
Reservas					
SALDO NETO EN LA HACIENDA PÚBLICA / PATRIMONIO 2017	447,575,650.7	0.0	155,247,898.5	0.0	447,57

SUBDIRECCIÓN DE CONTABILIDAD

CP. JUAN CARLOS RAMÍREZ GARCÍA

DIRECCIÓN DE PLANEACIÓN Y RECURSOS FINANCIEROS

CP. ALBERTO CÉSAR GARCÍA GARCÍA

SECRETARÍA ADMINISTRATIVA

CP. MANUEL GONZÁLEZ GONZÁLEZ

Para Propósito de Mayor Transparencia y de Información Pública, el presente Estado de Variación en la Hacienda Pública / Patrimonio se encuentra disponible en el sitio web del Instituto Electoral del Distrito Federal.

Con todos los atributos del presente Expediente Financiero son parte integrante del mismo.

EF-10

Continúa

... Continuación

 INSTITUTO ELECTORAL DEL DISTRITO FEDERAL SECRETARÍA ADMINISTRATIVA ESTADO ANALÍTICO DE LA DEUDA Y OTROS PASIVOS	
DEBITOS Y OTROS PASIVOS	
DEUDA PÚBLICA	
CORTO PLAZO	
DEUDA INTERNA	
Instituciones del Crédito	
Títulos y Valores	
Arrendamientos Financieros	
DEUDA EXTERNA	
Organismos Financieros Internacionales	
Deuda Monetaria	
Títulos y Valores	
Arrendamientos Financieros	
SUBTOTAL A CORTO PLAZO	
LARGO PLAZO	
DEUDA INTERNA	
Instituciones del Crédito	
Títulos y Valores	
Arrendamientos Financieros	
DEUDA EXTERNA	
Organismos Financieros Internacionales	
Deuda Monetaria	
Títulos y Valores	
Arrendamientos Financieros	
SUBTOTAL A LARGO PLAZO	
DTROS PASIVOS	71,245,037.7
TOTAL DEUDA Y DTROS PASIVOS	71,245,037.7

DIRECTOR DE CONTABILIDAD C.A. RIVERA	DIRECTOR DE PLANEACIÓN Y PRESUPUESTOS (DIPRES) P. JAHN CARLOS GONZÁLEZ PARRONTEL	SECRETARIO ADMINISTRATIVO MFRD. NELSON MO...
---	---	---


EL DIF PROTESTA DE DECIR VERDAD QUE LOS ESTADOS FINANCIEROS Y SUS NOTAS, SON RAZONABLEMENTE CORRECTOS Y SON RESPONSABILIDAD DEL EMPRESARIO
 Las notas que acompañan al presente Estado Financiero son parte integral del mismo

EF-11

Continúa...

9

... Continuación

 INSTITUTO ELECTORAL DEL DISTRITO FEDERAL SECRETARÍA ADMINISTRATIVA ESTADO ANALÍTICO DEL ACTIVO					
ACTIVO	418,742,457.9	514,594,876.4	479,465,033.8	450,932,562.7	40,189,894.8
ACTIVO CIRCULANTE	105,765,692.9	519,046,177.2	478,740,392.7	226,121,477.4	40,355,714.5
Herramientas de trabajo	103,399,756.8	466,314,319.5	446,066,263.9	223,651,812.9	40,252,055.1
Caracteres y Hojas de Trabajo y Expedientes	2,365,936.0	32,731,857.7	22,674,128.9	2,469,664.5	103,728.9
Materiales de Oficina					
Muebles					
Inventarios por Prestar a Entidad y a Entidad Extranjera					
Otros Activos Circulantes					
ACTIVO NO CIRCULANTE	232,976,765.0	498,701.4	606,641.1	224,811,085.3	-165,834.7
Impuestos Diferidos y Agravios	2,885,843.3	10,400.0	664,641.1	2,228,792.1	-654,141.2
Herramientas de Trabajo - Inmuebles y Tangibles	0.0	9.0	6.0	0.0	0.0
Herramientas de Trabajo - Inmuebles y Tangibles - Pertenecientes	172,894,401.4	4.0	0.0	172,894,703.4	0.6
Herramientas de Trabajo - Intangibles	193,706,927.5	488,201.5	0.0	194,114,729.0	488,201.3
Activos Intangibles	4,444,000.0	0.0	0.0	4,466,000.0	0.0
Diferencias de Valuación de Activos no Monetarios	-140,979,607.2	0.0	0.0	-140,979,607.2	0.0
ACTIVO Diferido					
Inventarios por Prestar a Entidad y a Entidad Extranjera					
Otros Activos No Circulantes					
<hr/> <div style="display: flex; justify-content: space-between;"> <div style="text-align: center;"> <p>SECRETARÍA DE GOBIERNO</p> <p><i>[Firma]</i></p> <p>C. E. JUAN CARLOS GARCÍA GONZÁLEZ</p> </div> <div style="text-align: center;"> <p>DIRECCIÓN DE PLANEACIÓN Y FINANZAS</p> <p><i>[Firma]</i></p> <p>C. E. JUAN CARLOS GARCÍA GONZÁLEZ</p> </div> <div style="text-align: center;"> <p>SECRETARÍA ADMINISTRATIVA</p> <p><i>[Firma]</i></p> <p>C. E. JUAN CARLOS GARCÍA GONZÁLEZ</p> </div> </div> <hr/> <p style="text-align: center; font-size: small;">Este informe es el resultado de los datos que se reportan en el sistema de información financiera del IEDF.</p> <p style="text-align: center; font-size: x-small;">Las cifras que aparecen en este informe corresponden a los datos que se reportaron en el momento de su elaboración.</p> <p>01-12</p>					

Continúa...

... Continuación

INSTITUTO ELECTORAL DEL DISTRITO FEDERAL
NOTAS Y COMENTARIOS A LA INFORMACION FINANCIERA

A) NOTAS DE DESGLOSE

J) NOTAS AL ESTADO DE SITUACION FINANCIERA

ACTIVO

Efectivo y Equivalentes

1. La cuenta de efectivo y equivalentes reflejan el saldo de \$23,659,872.5 pesos al 30 de junio de 2017 y se integra como sigue:

	ENERO 2017	JUNIO 2017
Efectivo	120,500.0	69,100.0
Bancos a Corto Plazo	5,882,180.5	6,664,670.7
Banco Mercantil del Norte S.A. de C.V. Clia Terminación 801	2,631,033.8	163,450.1
BBVA Bancomer, S.A. de C.V. Clia Terminación 7, 8 y 9	2,642,419.6	5,517,827.6
BANAMEX, S.A. de C.V. Clia Terminación 738	378,707.2	380,599.0
Inversiones a Corto Plazo menor a 3 meses	317,879,162.9	214,668,301.9
BBVA Bancomer Fondos de Inversión BARGOB3 NC1	219,879,152.0	0.0
BBVA Bancomer Fondos de Inversión BARGOB3 NC2	0.0	214,668,301.9
TOTAL	457,999,683.8	499,493,452.1

Derechos a recibir Efectivo o Equivalentes y Bienes o Servicios a Recibir

2. El saldo de 4,873.3 pesos se integra por cargos no reconocidos y en proceso de autorización de servicios.

El saldo de 1,352,158.7 pesos se origina con la entrega de recursos para la logística de la Comisión Ciudadana sobre Presupuesto Participativo 2017 y no comprobados al cierre del periodo.

El saldo de 1,126,633.4 pesos corresponden a los depósitos en garantía, derivados de los contratos de arrendamiento de inmuebles donde operan las Sedes Distritales.

3. El saldo al 30 de junio de 2017, es de 2,868,664.9 pesos y se integra:

	ENERO 2017	JUNIO 2017
Derechos a Recibir Efectivo o Equivalentes	1,357,631.5	781,872.7
Deudosa Diversos menor a 365 días	1,357,631.5	781,872.7
Carlos Ángel González Martínez	0.0	1,490.0
Pablo Cesar Lizama	4,082.0	3.3
Rubén Gerardo Velázquez	0.0	1,754.0
Ricardo Rodríguez Altamirano	0.0	12.8
Vicente Gerardo Almanza Alza	197,540.8	20,024.0
Luis A. Altamirano Carreño	1,599.1	0.0
Juan Antonio Garza García	0.0	3,000.0
Gerardo Amador Espinoza	11,500.3	-4,500.0
Linaue Rangel Avarado	2,110.4	0.0
Miriam Aracón Reyes	21,116.5	8,500.3
Geia S. Del Teso	0.0	5,453.3
Jorge A. Blezcoru Vilanueva	0.0	2,348.6
Rocelita Beatriz González	0.0	3,300.0
Alejandro G. Polanco	3,000.0	0.0
Isolina Anasta Ariano	5,500.4	0.0
Salvador G. Macías Payán	10,000.0	0.0
Guillermo Uribe Robles	1,967.0	0.0
Coordinadores Distritales	1,140,390.0	697,800.0
David Raúl Córdova Tello	0.0	0.0
Mel Life México S. de	4,493.3	4,403.3
BBVA Bancomer, S.A. de C.V. Clia Terminación 108	380.0	0.0
Depósitos en Garantía a 365 días	1,112,633.4	1,112,100.2
Sedes Distritales	1,112,633.4	1,112,100.2

Continúa...

Continuación

INSTITUTO ELECTORAL DEL DISTRITO FEDERAL
NOTAS Y COMENTARIOS A LA INFORMACION FINANCIERA

Bienes Disponibles para su Transformación o Consumo (inventarios)

A No aplica

B No aplica

[Redacted area]

INFORMACION	JUNIO 2017	JUNIO 2016
No aplica		
TOTAL		

Inversiones Financieras

6. El Instituto Electoral del Distrito Federal al 30 de junio de 2017, tiene dos fideicomisos, el primero, el Fideicomiso Público Petrolero1511 Favorable a Invertible Banorte No. 2199.7 con la Subcuenta de Bienes Muebles e Inmuebles y la Subcuenta de Reserva Integral, ambas subcuentas suman un saldo de 728 740.2 pesos y la administración de dicho fideicomiso está entre el Banco Mercantil del Norte S.A. Institución de Banca Múltiple, Grupo Financiero Banorte (Fiduciaria) y el Instituto Electoral del Distrito Federal (Fiduciataria); el segundo fideicomiso de BANAMEX No. 15551.2 Público no Patrimonial - Bienes Muebles e Inmuebles, invertible entre el Banco Nacional de México S. de. C.V. integrante del Grupo Financiero Banamex (Fiduciaria) y el IEFDF (Fiduciataria) cuyo saldo al 30 de junio de 2017 es de 1 508 401.8 pesos.

7. La valuación del patrimonio de los fideicomisos se reconoce en el activo no corriente y se registra con base a las operaciones de ingresos y egresos realizadas en el periodo correspondiente.

[Redacted area]

DESCRIPCION	JUNIO 2017	JUNIO 2016
Inversiones Financieras a Largo Plazo	2 236 781.1	2 672 314.2
Fideicomiso Banorte Subcuenta Inmuebles	499 882.7	251 435.7
Fideicomiso Banorte Subcuenta Pasa Laboral	231 857.5	257 289.8
Fideicomiso Banorte - Umas Electrónicas	1 508 401.8	1 580 624.7
TOTAL	2 236 781.1	2 672 314.2

Bienes Muebles, Inmuebles e Intangibles

8. El activo no se encuentra concluido con la Dirección de Adquisiciones Central Patrimonial y Servicios sin embargo se continúa con el proceso de adquisición.

Se realizó análisis con apoyo a las reglas específicas de registro y valuación del patrimonio, punto 8, referente al monto de capitalización de los bienes muebles e intangibles emitidos por el CONAC, derivado de los anterior, se afectó al baja de activo con póliza de dero 601 de fecha 31 de mayo del 2017 por la cantidad de 3933 152.7 pesos.

Continúa...

... Continuación

INSTITUTO ELECTORAL DEL DISTRITO FEDERAL
NOTAS Y COMENTARIOS A LA INFORMACION FINANCIERA

9 El saldo de las cuentas de Bienes Muebles, Inmuebles e Intangibles es por la cantidad de 371,554,999.4 pesos al 30 de junio de 2017 y se integra:

[REDACTED]

RUBRO	JUNIO 2017	JUNIO 2016
Bienes Muebles	194,194,229.9	220,471,728.2
Muebles de oficina y estantería	35,591,292.8	39,751,733.0
Bienes artísticos, culturales y científicos	162,788.4	182,766.4
Equipo de Computo y de tecnologías de la información	107,277,937.1	120,802,492.9
Otros muebles y equipos de administración	3,189,084.2	2,665,972.9
Equeros y aparatos audio-visuals	5,627,531.7	6,774,361.5
Cámaras fotográficas y de video	1,259,393.7	736,872.3
Otro mobiliario y equipo educacional y recreativo	32,570.5	32,570.6
Equipo médico y de laboratorio	97,173.3	125,802.8
Vehículos y equipo tomarse órdenes o servidores públicos y servidores admon.	29,684,623.5	37,162,451.6
Otros equipos de transporte	56,775.3	58,775.2
Equipo de defensa y seguridad	134,373.0	134,371.4
Máquinas y equipo industrial	971,319.2	387,834.6
Equipo de comunicación y telecomunicación	5,512,781.4	5,942,332.7
Equipos de generación eléctrica, registros, accesorios	3,593,434.5	3,728,788.4
Herramientas y máquinas - herramientas	670,393.5	685,755.6
Otros equipos	581,579.7	1,324,857.5
Inmuebles	172,894,701.4	171,627,836.8
Edificios no residenciales	171,627,935.9	171,627,935.0
Edificios no residenciales	1,266,766.4	B.0
Intangibles	4,466,068.0	4,466,068.0
Software	4,466,068.0	4,466,068.0
TOTAL	371,554,999.4	396,565,633.0

Continúa...

9

... Continuación

INSTITUTO ELECTORAL DEL DISTRITO FEDERAL
NOTAS Y COMENTARIOS A LA INFORMACIÓN FINANCIERA

Estimaciones y Deterioros

A partir del mes de marzo de 2017, se registró la depreciación y amortización acumulada de los bienes muebles, intangibles e intangibles no identificados a una porcentajes similares por CONAC, sin embargo se continúa el proceso de depreciación.

rubro	JUNIO 2017	JUNIO 2016
Depreciación Acumulada de Bienes Muebles:	-140,467,889.0	0.0
Dep. Acum. de Muebles de oficina y estantería	-22,008,767.1	0.0
Dep. Acum. de Bienes muebles culturales y científicos	8,828.5	0.0
Dep. Acum. de Equipo de Computo y de tecnologías de la información	-77,360,039.0	0.0
Dep. Acum. de Otros muebles y equipo de administración:	1,421,400.4	0.0
Dep. Acum. de Equipos y aparatos audiovisuales	-4,831,145.3	0.0
Dep. Acum. de Cámaras fotográficas y de video	551,722.2	0.0
Dep. Acum. de Otros muebles y equipo educacional y recreativo	25,571.1	0.0
Dep. Acum. de Equipo médico y de laboratorio	91,921.4	0.0
Dep. Acum. de Vehículos y equipo destinado de tránsito a servidores públicos y servidores admsn	25,686,121.2	0.0
Dep. Acum. de Otros equipos de transporte	56,774.3	0.0
Dep. Acum. de Equipos de defensa y seguridad	-38,922.4	0.0
Dep. Acum. de Maquinaria y equipo industrial	210,382.8	0.0
Dep. Acum. de Equipo de comunicación y telecomunicación	-4,442,216.2	0.0
Dep. Acum. de Equipos de generación eléctrica, aparatos, accesorios	2,689,144.4	0.0
Dep. Acum. de Herramientas y máquinas - herramientas	381,253.6	0.0
Dep. Acum. de Otros equipos	633,897.7	0.0
Depreciación Acumulada de Intangibles	-448,928.0	0.0
Dep. Acum. de Edificios no habitacionales	-448,928.0	0.0
Intangibles	-83,881.3	0.0
Amortización Acum. de Software	-82,881.3	0.0
TOTAL	-141,399,697.3	0.0

Otros Activos

11. No aplica

Pasivo a Corto Plazo

El saldo de este rubro es de 29,106,613.5 pesos al 30 de junio de 2017 y se integra como sigue:

1. Los proveedores de bienes y servicios tienen un saldo al 30 de junio de 2017 de 5,901,005.2 pesos y corresponden a los pagos pendientes de recibos de cuenta del ejercicio y no solicitudes por los proveedores.
2. El saldo de fondos en garantía a corto plazo es de 754,254.6 pesos al 30 de junio de 2017, dicho saldo lo conforman los depósitos realizados por proveedores de bienes y servicios y así garantizar el cumplimiento de los contratos de prestación de bienes y servicios.
3. El saldo de las retenciones y contribuciones por pagar a corto plazo al 30 de junio de 2017 es de 18,054,894.5 pesos. Este se integra de las retenciones de ISR a servicios públicos y aportaciones de seguridad social.

El saldo de otras cuentas por pagar a corto plazo es de 5,535,012.3 pesos al 30 de junio de 2017 y se compone por pagos pendientes a proveedores y proveedores a través que se realizaron por su pago.

El saldo de servicios personales a corto plazo es de 1,337,513.9 pesos al 30 de junio de 2017. Este representa los pagos pendientes por realizar a servidores públicos.

Continúa...

... Continuación

INSTITUTO ELECTORAL DEL DISTRITO FEDERAL NOTAS Y COMENTARIOS A LA INFORMACION FINANCIERA			
RUBRO	JUNIO 2017	JUNIO 2016	
Proveedores de Bienes y Servicios por Pagar a Corto Plazo			
Gobierno de la CDMX	190,425.0	259,334.0	
Grupo Comercial y de Impresión Cándor, SA de CV	268,323.8	268,323.8	
Instaac Bigial SA de CV	164,146.1	164,146.1	
Rajel Móvil Orlisa, SA de CV	11,271.0	0.0	
Servicart Electromecánicos Aplicados SA de CV	0.0	61,249.0	
Talleres Gráficos de México	85,056.4	423,059.0	
Telefonos de México S.A.B. de C.V.	1,224,870.9	1,205,694.3	
Avi Seguros S.A. de C.V.	226,054.7	226,054.7	
Comisión Federal de Electricidad	1,813,181.0	678,547.0	
CICOVISA, SA de CV	248,153.6	0.0	
Limpiv Tac, SA de CV	121,148.7	121,168.7	
Seguros Inbursa S.A., Grupo Financiero Inbursa	0.0	213,064.6	
Mantenimiento Automóvil Xela, SA de CV	22,696.2	0.0	
Government Solutions México SA de CV	150,302.8	150,202.8	
Amc Sidney Aus Dan Rubben Haag	149,141.0	149,141.0	
Puntillas Electrónicas SA de CV	899,490.0	1,368,800.0	
Gobierno de la Ciudad de México	22,303.3	0.0	
IHNXX Soluciones S de RL de C.V.	0.0	573,040.0	
IHE	442.1	208,791.2	
Proveedores Diversos	496,066.6	320,900.0	
Relaciones y Contribuciones por Pagar a Corto Plazo vencimiento a 48 días	14,664,694.8	14,301,611.3	
Impuestos por pagar	14,664,694.8	14,301,611.3	
Otros Pasivos por Pagar a Corto Plazo vencimiento a 50 días			
Otros créditos por pagar	6,434,910.5	5,631,906.7	
Servicios personales	6,522,012.2	4,760,666.0	
Servicios personales	1,227,613.6	876,889.4	
Fondos sin garantía a corto plazo	794,284.6	286,039.0	
TOTAL	28,186,813.8	24,884,966.3	
Pasivo a Largo Plazo			
El saldo de este rubro es de 42,144,634.1 pesos al 30 de junio de 2017 y está integrado por las provisiones para hacer frente a pólizas mercantiles y demandas laborales y terminación de relaciones laborales por mutuo acuerdo			
RUBRO			
Provisiones a largo plazo vencimiento la mayor a 366 días	42,144,634.1	28,840,837.8	
Provisiones para demandas y juicios	42,757,301.0	29,806,603.8	
Provisiones para terminación laboral por mutuo acuerdo	-612,678.8	768,835.6	
TOTAL	42,144,634.1	28,840,837.8	

Continúa...

9

Continuación

**INSTITUTO ELECTORAL DEL DISTRITO FEDERAL
 NOTAS Y COMENTARIOS A LA INFORMACION FINANCIERA**

II.1 NOTAS AL ESTADO DE ACTIVIDADES

Ingresos de Gestión:

1. No aplica

2. Los ingresos recibidos durante el periodo del 1º de enero al 30 de junio de 2017, son de 635,622,349.9 pesos y la mayoría de la siguiente manera:

DESCRIPCIÓN	JUNIO 2017	JUNIO 2016
Ingresos y Otros Beneficios	635,622,349.0	622,896,373.4
Participaciones, Aport., Transf., Asignaciones, Subsidios y otras ayudas	628,203,736.0	616,846,046.9
Transferencias y aportaciones del Gobierno de la CDMX	628,203,736.0	616,846,046.0
Otros Ingresos y Beneficios	7,418,613.0	4,050,326.4
Ingresos Financieros	5,124,284.7	2,485,113.5
Distribución de acciones de propiedad	1,381,359.1	709,000.7
Otros ingresos y beneficios varios	1,019,862.6	957,222.7
TOTAL	635,622,349.9	622,896,373.4

Gastos y Otras Pérdidas:

1. Los gastos de funcionamiento del periodo del 1º de enero al 30 de junio de 2017, tienen un saldo de 252,510,360.3 pesos, del importe antes referido el pago de sueldos por Servicios Personales representan el gasto principal, seguido del pago por concepto de Servicios Generales.

Las Transferencias, Asignaciones, Subsidios y Otras Ayudas del periodo del 1º de enero al 30 de junio de 2017, tienen un saldo de 187,355,766.7 pesos, correspondiente a las Ayudas Sociales otorgadas a las Asociaciones Políticas.

DESCRIPCIÓN	JUNIO 2017	JUNIO 2016
Gastos de Funcionamiento	252,510,360.3	279,899,843.9
Servicios Personales	252,447,492.4	263,882,627.6
Materiales y Suministros	4,745,650.0	2,490,575.4
Servicios Generales	35,317,287.4	33,500,340.9
Transferencias, Asignaciones, Subsidios y Otras Ayudas	187,355,766.7	176,335,432.6
Ayudas Sociales	127,355,766.7	174,028,432.6
Transferencias a Fideicomisos, Mandatos y Contratos Análogos	9.9	0.0
Otros Gastos y Pérdidas Extraordinarias	488,201.5	867,829.7
Otros gastos	488,201.5	867,829.7
TOTAL	440,362,968.8	461,167,506.6

Continúa...

Continuación

INSTITUTO ELECTORAL DEL DISTRITO FEDERAL
NOTAS Y COMENTARIOS A LA INFORMACION FINANCIERA

III.1 NOTAS AL ESTADO DE VARIACION EN LA HACIENDA PUBLICA

Se realizó análisis con base a los regístrs específicos de registro y valoración del patrimonio - punto 8, referente al monto de capitalización de los bienes muebles e inmuebles emitidos por el CONAC, derivado de los análisis, se afectó la base del patrimonio de ejercicio anterior con folios de diario 361 se fecha 31 de mayo del 2017 por la cantidad de \$833,152.7 pesos.

1 El saldo de la cuenta de Hacienda Pública-Patrimonio a 30 de junio de 2017, es de 232 419 566.8 pesos y está integrado de la siguiente manera:

	RURO	JUNIO 2017	JUNIO 2016
Aportaciones:		236,676,323.2	338,686,661.1
Inmuebles		173,694,701.4	171,639,436.8
Edificios no residenciales		171,637,969.0	171,637,935.0
Edificios no habitacionales		1,296,736.4	0.0
Bienes Muebles:		63,214,631.9	220,471,726.2
Muebles de oficina y estantería		35,591,232.5	35,751,733.0
Bienes históricos, culturales y bibliotecas		152,766.4	162,788.4
Equipo de Computo y de tecnologías de la información		107,277,939.1	126,062,492.5
Otros mobiliarios y equipos de administración		2,199,084.2	2,065,393.2
Equipos y aparatos audiovisuales		5,627,631.7	6,994,351.5
Cámaras fotográficas y de video		1,259,993.7	736,672.3
Otro mobiliario y equipo educativo y recreativo		32,570.5	52,570.5
Equipo médico y de laboratorio		97,173.3	123,802.6
Vehículos y equipo terrestre destinados a servidores públicos y servidores eamón		29,684,622.5	37,162,451.6
Otros equipos de transporte		56,775.0	56,775.2
Equipo de defensa y seguridad		134,373.4	134,273.4
Maquinería y equipo industrial		371,315.2	389,934.5
Equipo de comunicación y telecomunicación		5,073,781.4	5,942,229.7
Equipos de generación eléctrica, aparatos, accesorios		5,583,434.8	3,926,962.4
Herramientas y maquina - herramientas		678,890.8	665,755.6
Otros equipos		821,579.7	1,324,809.5
Depreciación acumulada del ejercicio del 1999 a marzo 2017		-140,975,607.2	0.0
Intangibles:		4,466,000.8	5,594,000.0
Software		4,466,000.8	5,466,000.0
Fideicomisos:		1,844,243.2	1,966,452.1
Fideicomiso BANORTE		337,374.4	31,797.5
Fideicomiso BANAMEX		1,506,868.8	1,934,654.6
TOTAL		232,419,566.8	308,221,060.3

El saldo de la cuenta de Hacienda Pública-Generado en el periodo del 1º de enero al 30 de junio de 2017, es de 155 267 898.5 pesos

	RURO	JUNIO 2017	JUNIO 2016
Patrimonio Paralelo		165,297,496.4	167,747,137.4
Resultados de Ejercicio (Ahorro / Desahorro)		135,267,658.5	167,747,137.4
TOTAL		165,297,496.4	167,747,137.4

Continúa...

9

Continuación

INSTITUTO ELECTORAL DEL DISTRITO FEDERAL
NOTA Y COMENTARIOS A LA INFORMACION FINANCIERA

VI) NOTAS AL ESTADO DE FLUJOS DE EFECTIVO

Efectivo y equivalentes

1. El saldo de 227,651,812.5 pesos, representa el disponible en bancos el 30 de junio de 2017, para cubrir frente a las comisiones pendientes de pago al cierre del periodo, los recursos disponibles se invierten en instrumentos de inversión de bajo riesgo y alta liquidez.

VALORES	JUNIO 2017	JUNIO 2016
Efectivo en Bancos - Tesorería	120,500.0	99,100.0
Efectivo en Bancos - Dependencias	5,852,160.5	4,064,870.7
Inversiones Temporales (Hasta 3 meses)	217,879,152.0	214,886,801.9
TOTAL	224,231,712.5	218,050,772.6

VII) CONCILIACION ENTRE LOS INGRESOS PRESUPUESTARIOS Y CONTABLES, ASÍ COMO ENTRE LOS EGRESOS PRESUPUESTARIOS Y CONTABLES

La conciliación se presenta detallando a lo dispuesto por la Acuerdo por el que se aprueba el formato de conciliación entre los ingresos presupuestarios y contables, así como entre los egresos presupuestarios y los gastos contables.

INGRESOS PRESUPUESTARIOS	INGRESOS CONTABLES
628,203,738.0	628,222,208.0

1. Ingresos Presupuestarios	628,203,738.0
-----------------------------	---------------

2. Más ingresos contables no presupuestados		7,418,470.0
Incremento por valoración de inventarios	0	
Diminución del rubro de estimaciones por pérdidas o deterioro u obsolescencia	0	
Diminución del rubro de provisiones	1,081,598.1	
Otros ingresos y beneficios varios	1,212,869.7	
Otros ingresos contables no presupuestados	5,324,774.1	

3. Menos ingresos presupuestados no contables		
Minusvalde de Capital	0	
Aprovechamientos Capital	0	
Ingresos derivados de incrementos	0	
Otros ingresos y beneficios varios	0	
Otros ingresos contables no presupuestados	0	

4. Ingresos Contables (4 = 2 + 3 - 5)	628,222,208.0
---------------------------------------	---------------

Continúa...

Continuación

INSTITUTO ELECTORAL DEL DISTRITO FEDERAL NOTAS Y COMENTARIOS A LA INFORMACION FINANCIERA	
INSTITUTO ELECTORAL DEL DISTRITO FEDERAL Condición entre los Egresos Presupuestarios y Gastos Contables Correspondiente del 1º de enero al 30 de junio de 2017 (Cifras en pesos)	
1. Total de egresos (presupuestarios)	480,364,366.5
2. Menos egresos presupuestarios no contables	
Mobiliario y equipo de administración	
Mobiliario y equipo educativo y recreativo	
Equipo e instrumental médico y de laboratorio	
Vehículos y equipo de transporte	
Equipo de defensa y seguridad	
Muebles, otros equipos y herramientas	
Activos biológicos	
Bienes inmuebles	
Activos intangibles	
Obras publicas en bienes propios	
Acciones y participaciones de capital	
Compra de cartas y valores	
Inversiones en fideicomisos, mandatos y otros analogos	
Provisiones para contingencias y otras erogaciones especiales	
Amortización de la deuda pública	
Ajustes de ejercicios pasados anteriores	
ADDEPAS	
Otros Egresos Presupuestarios No Contables	
3. Menos gastos contables no presupuestales	
Estimaciones, depreciaciones, por otros obsolescencia y amortizaciones	
Provisiones	
Distribución de inversiones	
Aumentos por insuficiencia de estimaciones por pérdida o deterioro u obsolescencia	
Aumento por insuficiencia de provisiones	
Otros gastos	
Otros Gastos Contables No Presupuestales	
4. Total de Gastos Contables (4=1-2+3)	480,364,366.5

Continúa...

9

Continuación

**INSTITUTO ELECTORAL DEL DISTRITO FEDERAL
 NOTAS Y COMENTARIOS A LA INFORMACION FINANCIERA**

b) NOTAS DE MEMORIA (Cuentas de Orden)

El Instituto mantuvo básicamente esta cuenta de orden la primera, es referente a saldos en la cuenta de almacén de ejercicios anteriores y la segunda corresponde a saldos de monederos electrónicos de gasolina, ambos conceptos en su momento ya fueron registrados como gastos por tal motivo se mantuvieron en cuentas de orden.

Las cuentas que se manejan para efectos de este documento son las siguientes:

Cuentas de Orden Contable

DESCRIPCIÓN	JUNIO 2017
Almacén de Bienes de Consumo	5 500 000.00
Bienes de Consumo en Custodia	5 500 000.00
Monedero Electrónico de Gasolina en Resguardo	400 000.00
Remanente de Monedero Electrónico de Gasolina en Resguardo	400 000.00
TOTAL	60

c) NOTAS DE GESTIÓN ADMINISTRATIVA

1. Introducción

Los Estados Financieros de los entes públicos, proveen de información financiera a los propietarios de la misma, al Congreso y a los ciudadanos.

A continuación se presenta a los Ciudadanos en general para su mayor comprensión los aspectos más relevantes de la operación económica y financiera del ente, en forma en la cual se desarrolla la operación del IEDEF, misma, que influye en las decisiones operativas de este ente.

2. Panorama Económico y Financiero

La principal condición económica en la que la Entidad estuvo operando fue: Las aportaciones del Gobierno de la Ciudad de México, las cuales sirven en la forma de recursos administrativos y financieros para dar cumplimiento a los metas institucionales establecidas.

Durante el ejercicio fiscal las condiciones del país fueron bajo un ambiente no inflacionario.

3. Autorización e Historia

El 5 de enero de 1999, se publicó en la Gaceta Oficial del Distrito Federal el Código Electoral del Distrito Federal, en cuyo Libro Primero se creó el Instituto Electoral del Distrito Federal, abriendo sus puertas el 15 de enero de 1999.

Mediante Acuerdo del Consejo General del Instituto Electoral del Distrito Federal ACU 15-02 por el que se propone modificar la estructura de la Unidad de Control de la Intimidad e Catálogo General de Cargos y Puestos del Instituto Electoral del Distrito Federal.

Con Acuerdo del Consejo General del Instituto Electoral del Distrito Federal mediante Acuerdo ACU 21-04 por el que se aprueba modificar la estructura orgánica de la Dirección Ejecutiva de Organización y Geografía Electoral del IEDEF y se modifica la estructura del Instituto Electoral del Distrito Federal, aprobada por este Órgano Superior de Deliberación el 31 de marzo de 1999.

El Consejo General del Instituto Electoral del Distrito Federal mediante Acuerdo ACU D11-08 aprobó la reestructura orgánica funcional del Instituto Electoral del Distrito Federal.

A lo largo de su historia el Instituto Electoral del Distrito Federal ha sufrido cambios en su estructura a efecto de mejorar su desempeño, debiendo destacar que el 20 de diciembre de 2010 se publicó en la Gaceta Oficial del Distrito Federal el Código de Instituciones y Procedimientos Electorales del Distrito Federal el cual sirvió de base a diversas modificaciones a la estructura orgánica funcional del Instituto Electoral del Distrito Federal.

Derivado de lo anterior, el Consejo General del Instituto Electoral del Distrito Federal mediante Acuerdo ACU 09-11 y ACU 14-11 aprobó la modificación a la estructura orgánica funcional del Instituto Electoral del Distrito Federal.

El Consejo General del Instituto Electoral del Distrito Federal mediante Acuerdo ACU 42-10 aprobó las modificaciones a la estructura orgánica funcional del Instituto Electoral del Distrito Federal, en cumplimiento a lo previsto en el Estatuto del Servicio Profesional Electoral Nacional y del personal de la forma Administrativa.

El 7 de junio de 2017 se publicó en la Gaceta Oficial de la Ciudad de México Decreto que contiene las observaciones del Jefe de Gobierno de la Ciudad de México respecto del decreto por el que se aprueba el Código de Instituciones y Procedimientos Electorales del Distrito Federal y la Ley Electoral del

Continúa..

... Continuación

INSTITUTO ELECTORAL DEL DISTRITO FEDERAL
NOTAS Y COMENTARIOS A LA INFORMACIÓN FINANCIERA

4. Organización y Objeto Social

a) Objeto social

Su objeto social es ser el órgano de la autoridad electoral y responsable de organizar los procesos electorales y los procedimientos de participación ciudadana en la Ciudad de México.

b) Principal actividad

1. Conducir el proceso de la vida democrática.
2. Fortalecer el régimen de asociación política.
3. Asegurar a los ciudadanos el ejercicio de los derechos político-electorales y vigilar el cumplimiento de sus obligaciones.
4. Garantizar la celebración pública, auténtica y pacífica de las elecciones para renovar a los integrantes del Congreso de la Ciudad de México a: Jefe de Gobierno y de la Alcaldía.
5. Garantizar la robustez de los procesos electorales de los órganos de representación ciudadana e instrumentos de participación ciudadana conforme a la Ley de Participación.
6. Preservar la autenticidad y efectividad del sufragio.
7. Promover el voto y la participación ciudadana y la construcción de ciudadanía.
8. Otorgar la cultura cívica democrática y de la participación ciudadana, y
9. Contribuir al desarrollo y adecuado funcionamiento de la institucionalidad democrática, en su ámbito de atribuciones.
10. Impulsará la democracia digital abierta, basada en tecnologías de información y comunicación.

c) Ejercicio fiscal

El presente documento presenta la información financiera del 1º de enero al 30 de junio de 2017.

d) Régimen jurídico

La normatividad aplicable al Instituto Electoral de la Ciudad de México, entre otras son:

1. Constitución Política de los Estados Unidos Mexicanos
2. Ley General de Contabilidad Gubernamental
3. Ley del Impuesto Sobre la Renta y su Reglamento
4. Ley del Impuesto al Valor Agregado y su Reglamento
5. Ley de Adquisiciones, para el Distrito Federal y su reglamento
6. Ley de Participación Ciudadana del Distrito Federal
7. Ley de Presupuesto y Gasto Eficiente del Distrito Federal
8. Lineamientos en materia de Adquisiciones, Arrendamientos y Fricción de Servicios del Instituto Electoral del Distrito Federal
9. Normas Generales de Programación, Presupuesto y Contabilidad del Instituto Electoral del Distrito Federal
10. Código Fiscal de la Federación y su Reglamento
11. Código Fiscal de la Ciudad de México
12. Código de Instituciones y Procedimientos Electorales de la Ciudad de México
13. Estatuto de Gobierno de la Ciudad de México
14. Estatuto del Servicio Profesional Electoral y demás personal que labore en el Instituto Electoral del Distrito Federal
15. Lineamientos, Procedimientos y Criterios Emisivos por el Instituto Electoral de la Ciudad de México, entre otras.

e) Consideraciones fiscales del ente:

El régimen fiscal para las entidades públicas de esta dependencia a personas físicas con fines no lucrativos y sus obligaciones fiscales se determinan conforme al objeto y funciones asignadas en la Constitución Política del Estado Libre y Soberano de México en la Ley que los da origen o en su Decreto de Creación, salvo las cosas en que se prevén actividades distintas a la prestación de servicios públicos.

Entra en el régimen fiscal título III de la ley del Impuesto Sobre la Renta, que regula a las personas morales con fines no lucrativos y por lo tanto no son sujetos del Impuesto Especial sobre Producción y Servicios, ni de la participación de Utilidades a los Trabajadores.

Tiene sus obligaciones como retenedor del Impuesto Sobre la Renta (ISR) en los capitales e ingresos por pagar y en general por la prestación de un servicio personal subordinado, actividades profesionales (honorarios) sobre los cuales se aplican las disposiciones de la Ley del IVA en materia de retenciones y enteros.

No realiza actos gravados para IVA.

Está obligado a pagar cuotas de seguridad social en el ISSSTE, SAR Y FOVISSSTE, entre otras.

Continúa...

Continuación

INSTITUTO ELECTORAL DEL DISTRITO FEDERAL
NOTAS Y COMENTARIOS A LA INFORMACIÓN FINANCIERA

1) Estructura organizacional básica

- 1 El Consejo General
- 2 La Junta Administrativa
- 3 Órganos Ejecutivos: La Secretaría Ejecutiva, La Secretaría Administrativa, así como las respectivas Direcciones y unidades
- 4 Órganos con Autonomía Técnica y de Gestión: La Contraloría General y la Unidad Técnica Especializada de Fiscalización
- 5 Órganos Técnicos: Las Unidades Técnicas
- 6 Órganos Desconcentrados: Las Direcciones Distritales y Consejos Distritales
- Mesas Directivas de Cuenta

g) Fideicomisos, mandatos y arrendos de los cuales es Adolecente o Beneficiario

- 1 Fideicomiso número 2189 T
Disponibilidad de recursos al 30 de junio de 2017: 728 940 2 pesos
- 2 Fideicomiso número "805" Z
Disponibilidad de recursos al 30 de junio de 2017: 1 306 961 9 pesos

4. Base de Preparación de los Estados Financieros

Los estados financieros han sido preparados por la Administración del Instituto Electoral con base a lo establecido en las Leyes, Normas y otras disposiciones gubernamentales aplicables en la materia, como son: Ley General de Contabilidad Gubernamental, la Ley Federal de Presupuesto y Responsabilidad Hacendaria y su Reglamento, así como la normativa emitida por el Consejo Nacional de Armonización Contable (CONAC) y no observando además de la Normatividad Contable y Presupuestal de la Administración Pública de la Ciudad de México, entre otras.

La contabilidad registra a través de un sistema de registro contable, el patrimonio, costos y gastos, así como cuentas de orden de conformidad con el catálogo de cuentas del Instituto. El registro de las operaciones financieras y presupuestales está respaldado por los documentos originales comprobantes y justificativos correspondientes. Los registros consideran estados divergidos, es decir, que el registro de las transacciones se efectúa conforme a la fecha de su realización, independientemente a la de su pago.

F. Políticas de Contabilidad Significativas

a) Actualización

Estas inversiones se registran a la fecha de adquisición e inscripción, incluyendo todos los gastos y costos relacionados con la adquisición, como el Impuesto al Valor Agregado.

Las adquisiciones de este tipo se registran como inversión y como incrementos al patrimonio en el momento en que se adquieren los bienes y se reconocen en los egresos del ejercicio.

Al cierre del mes de marzo de 2017, el Instituto Electoral del Distrito Federal reconoce la depreciación de los bienes muebles, inmuebles e intangibles.

b) Norma sobre la realización de operaciones en el extranjero y de sus efectos en la información financiera gubernamental

El Instituto Electoral del Distrito Federal no tiene operaciones en el extranjero.

c) Método de valuación de la inversión en acciones en el Sector Parastatal

El Instituto Electoral del Distrito Federal no tiene inversión en acciones en el Sector Parastatal.

d) Sistema y método de valuación de inventarios, el sistema que se utiliza es el denominado Promedio Ponderado

El Instituto Electoral del Distrito Federal utiliza, al cierre promedio como método de valuación de inventarios.

e) Beneficios e arrendos

El Instituto Electoral del Distrito Federal no cuenta con un cálculo actuarial actualizado de su pasivo laboral, con la finalidad de estimar el valor presente de gastos del sector contable.

Continúa...

... Continuación

**INSTITUTO ELECTORAL DEL DISTRITO FEDERAL
NOTAS Y COMENTARIOS A LA INFORMACIÓN FINANCIERA**

l) Provisiones

Las obligaciones laborales relacionadas con la prima de antigüedad, las indemnizaciones y compensaciones que se tengan que pagar a los empleados que dejan de prestar sus servicios bajo ciertas circunstancias, incluso por despido injustificado resueltas por los tribunales correspondientes, se reconocen contablemente en el ejercicio en que se pagan y se afecta el pasivo respectivo.

El Instituto Electoral del Distrito Federal cuenta con la creación de un pasivo laboral para hacer frente a situaciones de contingencias o contingencias en las cuales se tenga que involucrar una relación laboral, en este sentido el IEDF cuenta con un estudio realizado el 30 de junio de 2012.

g) Cambios en políticas contables y corrección de errores junto con la revelación de los efectos que se tendrá en la información financiera del ente público, ya sea retrospectiva o prospectiva

El Instituto Electoral del Distrito Federal se encuentra en proceso de implementación integral de la adopción de la Ley General de Contabilidad Gubernamental, lo cual implicará cambios en sus políticas contables y procedimientos administrativos.

h) Reclasificaciones

Todas las reclasificaciones están impactadas en los estados financieros que se presentan.

i) Depuración y cancelación de pasivos

La depuración de aquellos pasivos contables que por su propia naturaleza se deben reclasificar o cancelar de conformidad con lo estipulado en la norma emitida por la autoridad competente, se realiza semestralmente.

7. Posición en Moneda Extranjera y Protección por Riesgo Cambiario

No Aplica

8. Reporte Análisis del Activo

Los activos fijos son las inversiones que el Instituto Electoral hace en bienes tangibles en su totalidad, con carácter permanente, con el propósito de usarlos no de venderlos.

Las inversiones en bienes de activo fijo, son referidas a su valor de adquisición.

Los activos fijos que posee el Instituto Electoral se adquieren por medio de Compra, Transferencia o Donación y se registran al valor original consignado en las facturas de compra o en su caso, en los recibos y/o actas respectivas.

Activos fijos deudados, desoleros e inexistentes

Anualmente se elabora un programa para el destino final de los bienes muebles, el cual se opera de acuerdo con las necesidades institucionales y define su destino final.

Continúa...

9

Continuación

**INSTITUTO ELECTORAL DEL DISTRITO FEDERAL
 NOTAS Y COMENTARIOS A LA INFORMACION FINANCIERA**

9. Fideicomisos, Mandatos y Análogos

Fideicomiso BANORTE 2188-7

De conformidad con el acuerdo ACU-034-07 de fecha 5 de diciembre de 2007 se aprobó la constitución de un fideicomiso que tiene por objeto el incremento del patrimonio del Instituto, consistente en la adquisición de bienes muebles e inmuebles y para la conformación (reserva) de la reserva del pasivo laboral del Instituto con sus trabajadores.

Con fecha 21 de diciembre del 2007 se celebra el contrato de fideicomiso No. 2188-7 revocable de inversión y administración otorgado entre el Banco Mercantil del Norte S.A. (Institución de Banca Múltiple Grupo Financiero Banorte (Fiduciaria) y el Instituto (Fideicomitente) siendo fines del fideicomiso, entre otros, los siguientes:

Que la fiduciaria invierta, administre y administre el patrimonio del fideicomiso.

La Fiduciaria en cumplimiento de las instrucciones escritas por el fideicomitente entregará al mismo mediante abono en contra bancaria, los comprobantes que se indique.

Asimismo, la Fiduciaria está facultada para cargar al patrimonio del fideicomiso todos los gastos, comisiones o cualquier otra erogación que se deriven de la administración e inversión de los recursos del fideicomiso. El fideicomiso tendrá una duración de 5 años.

El 27 de abril de 2008, fue celebrada el primer convenio modificatorio al contrato de fideicomiso No. 2188-7 firmado entre Banco Mercantil del Norte S.A. Institución de Banca Múltiple Grupo Financiero Banorte y el Instituto.

Con base al Segundo Convenio Modificatorio al contrato de Fideicomiso de Inversión y Administración, identificado con el Número 2188-7 BANORTI, de fecha diez de noviembre de 2009 en la Ciudad de México, el Sr. Secretario de Gobernación (La duración de "EL FIDEICOMISO" será la necesaria para cumplir con los fines del mismo y podrá extinguirse por cualquiera de las causas a que se refiere el artículo 390 de la Ley General de Títulos y Operaciones de Crédito, a excepción de la señalada en la fracción VI del mismo artículo ya que "La FIDEICOMITENTE" no se reserva el derecho de revocarlo pero sí determinar su extinción en apego a las disposiciones del Consejo General de "EL IEDF".

En cumplimiento al ACU-06-10 de fecha 27 de enero de 2010 en el cual, el Consejo General del Instituto Electoral del Distrito Federal, instruye celebrar un tercer convenio modificatorio al fideicomiso 2188-7 a efecto de que el objeto del mismo consista en la cobertura de las erogaciones de gastos del arrendamiento, mantenimiento y adecuación de los bienes muebles que requiere el IEDF para el desarrollo de sus funciones.

Fideicomiso BANAMEX 1551-2 Urmas electrónicas

Con base en el acuerdo ACU 059-09 de fecha 18 de diciembre de 2009 se aprobó la constitución de un fideicomiso que tendrá por objeto "avanzar la incorporación y el desarrollo de instrumentos tecnológicos para la organización de procesos electorales y de participación ciudadana, con una aportación inicial de \$6,300,000.00 pesos".

Con fecha 29 de enero de 2010 se celebró el contrato de fideicomiso No. 1551-2 suscrito, no parafísado, revocable e irrevocable entre Banco Nacional de México S.A. integrante del Grupo Financiero Banamex (Fiduciaria) y el Instituto (Fideicomitente) siendo fines del fideicomiso, entre otros:

Constituir un fondo financiero que permita al Instituto la incorporación y el desarrollo de instrumentos tecnológicos para la organización de procesos electorales y de participación ciudadana en el Distrito Federal.

Asimismo se le otorga esta facultad para cargar al patrimonio del fideicomiso todos los gastos, comisiones o cualquier otra erogación que se deriven de la administración e inversión de los recursos del fideicomiso.

La duración del fideicomiso será la necesaria para cumplir con el fin del mismo.

10. Reporte de la Reconciliación

No Aplica

11. Información sobre la Deuda y el Reporte Analítico de la Deuda

No Aplica

12. Calificaciones otorgadas

No Aplica

13. Proceso de Mejora

El Instituto Electoral está inmerso en un proceso continuo de mejora administrativa y organizacional, así como

14. Información por Segmentos

No Aplica

15. Eventos Posteriores al Cierre

No han ocurrido hechos en el período posterior al mes de junio, que afecten económicamente a las cifras a que dan origen los estados financieros.

16. Puntos Relacionados



**INFORME PROGRAMÁTICO-PRESUPUESTAL
Y DEL EJERCICIO DEL GASTO
AL 30 DE JUNIO DE 2017**

(RESUMEN EJECUTIVO)

SECRETARÍA ADMINISTRATIVA

6

Introducción

Se presenta el Informe Programático-Presupuestal y del Ejercicio del Gasto de este órgano autónomo al 30 de junio de 2017, para comunicar el avance en el ejercicio presupuestal y el cumplimiento de los objetivos del *Plan General de Desarrollo Armonizado del Instituto Electoral del Distrito Federal 2014-2017*. Lo anterior, en cumplimiento de los artículos 50, fracción XIII; 83, fracciones XXIII y XXIV; y 87, fracción VIII, del *Código de Instituciones y Procedimientos Electorales de la Ciudad de México (Código)*; y 54, de las *Normas Generales de Programación, Presupuesto y Contabilidad del Instituto Electoral del Distrito Federal*; así como de los numerales 22 y 23, inciso b, de los *Lineamientos generales para la supervisión, seguimiento y evaluación del Plan General de Desarrollo del Instituto Electoral del Distrito Federal*.

Con este informe se busca abonar tanto a la medición y evaluación del grado de cumplimiento de los objetivos del Instituto Electoral de la Ciudad de México (Instituto) como a la detección de eventuales desviaciones respecto de lo planeado originalmente. Ello, a fin de iniciar, cuando así se requiera, acciones correctivas y de perfeccionamiento de la estrategia institucional establecida. Asimismo, con este documento se pretende proporcionar información cuantitativa y cualitativa acerca del uso racional y transparente de los recursos presupuestales ejercidos para la consecución de dichos objetivos.

El documento que aquí se presenta muestra un panorama general de los resultados presupuestales alcanzados por el Instituto al 30 de junio de 2017. Se examinan las resultantes del ejercicio en clasificación administrativa, para lo cual se ordenan de manera decreciente las unidades responsables de gasto (UR) con las mayores erogaciones registradas el periodo. Se hace lo propio con el avance presupuestal desde la perspectiva del objeto del gasto y de la clasificación económica.

El presente documento ya utiliza la nueva denominación del órgano autónomo; sin embargo, conforme al artículo Vigésimo Segundo Transitorio del Código de Instituciones y Procedimientos Electorales de la Ciudad de México, para el caso de las leyes, estatutos, catálogos, guías, lineamientos, manuales, procedimientos y demás documentos normativos previamente existentes, así como de las denominaciones programáticas de resultado, subresultado y actividad institucional, cualquier referencia a Instituto Electoral del Distrito Federal deberá entenderse como Instituto Electoral de la Ciudad de México.

Mediante el acuerdo núm. ACU-061-16 del 28 de octubre de 2016, el Consejo General del Instituto Electoral de la Ciudad de México aprobó los proyectos de Programa Operativo Anual y de Presupuesto de Egresos 2017 para este órgano autónomo. De manera consecuente, conforme a lo autorizado en el *Decreto de Presupuesto de Egresos de la Ciudad de México para el Ejercicio Fiscal 2017*, con el acuerdo núm. ACU-001-17, del 6 de enero del presente año, fueron sancionadas las modificaciones y ajustes al presupuesto, que ascendió a 1,196,407.5 miles de pesos.

Adicionalmente, con base en lo señalado en el artículo Octavo Transitorio del *Decreto de Presupuesto de Egresos de la Ciudad de México para el Ejercicio Fiscal 2017*, a los 1,196,407.5 miles de pesos se agregaron 10,000.0 miles de pesos para la Contraloría General. Específicamente, para el Programa de Capacitación y Honorarios para la Puesta en Marcha del Sistema Nacional Anticorrupción.

Los 1,196,407.5 miles de pesos autorizados por la Asamblea Legislativa de la Ciudad de México (Asamblea Legislativa) fueron 12.6% (175,520.2 miles de pesos) menores que la suma aprobada por el Consejo General del Instituto el 28 de octubre de 2016 (1,371,927.7 miles de pesos).

Mediante el acuerdo núm. ACU-001-17 del 6 de enero de 2017, y con fundamento en los artículos 19, tercer párrafo; 76, fracción III; 77; 79; y 60 de la *Ley de Presupuesto y Gasto Eficiente del Distrito Federal*; así como 90, fracción II; y 92, fracción II, del *Reglamento* de dicha ley, el Consejo General del Instituto aprobó la solicitud de ampliación líquida al presupuesto de egresos para el ejercicio fiscal 2017, hasta por 175,520.2 miles de pesos.

Lo anterior, con el propósito de llevar a cabo las diversas tareas de organización, difusión y promoción que realizan los órganos ejecutivos, técnicos y desconcentrados para cumplir las actividades sustantivas; desarrollar conocimientos, valores y prácticas democráticas; impulsar la formación y el desarrollo profesional del personal; contribuir al régimen de partidos políticos; así como garantizar la organización de los procedimientos de participación ciudadana y del Proceso Electoral Ordinario 2017-2018, y su buen funcionamiento.

Avance financiero

En concordancia con el acuerdo del Consejo Nacional de Armonización Contable (CONAC), por el que fueron emitidas *las Normas y metodología para la determinación de los momentos contables de los egresos*, los registros contables de los entes públicos se efectúan con base acumulativa y la contabilidad de las transacciones de gasto se verifica conforme a la fecha de su realización, independientemente de su pago.

De esta manera, de los 600,992.7 miles de pesos programados para el segundo trimestre del año que cursa, 594,614.0 miles de pesos (98.9%) se encontraban en el momento de gasto devengado, el cual reconoce una obligación de pago a favor de terceros por la recepción de conformidad de bienes, servicios y obras oportunamente contratados; 480,354.4 miles de pesos (79.9%), en el de ejercido, que refleja la emisión de una cuenta por liquidar certificada, o documento equivalente, aprobada debidamente por la autoridad competente; 474,902.4 miles de pesos (79.0%), en el de pagado, que muestra la cancelación total o parcial de las obligaciones de pago, y se concreta mediante el desembolso de efectivo o cualquier otro medio de pago; y 595,471.7 miles de pesos (99.1%), en el de comprometido, el cual da cuenta de la aprobación por autoridad competente de un acto administrativo, u otro instrumento jurídico, que formaliza una relación jurídica con terceros para la adquisición de bienes y servicios o ejecución de obras. Los restantes 5,521.0 miles de pesos (1.0%) constituyen recursos disponibles. Para efectos de análisis de la evolución presupuestaria, a lo largo del presente documento se empleará la noción de gasto devengado para determinar los avances del período.

En consecuencia, al 30 de junio de 2017 el presupuesto no ejercido representó 1.1% (6,378.7 miles de pesos) de lo programado para el período. Esta proporción se integra por 5,521.0 miles de pesos (1.0%), que constituyen el presupuesto disponible para ser empleado conforme al programa; y por 857.7 miles de pesos (0.1%), que atañen a la diferencia existente entre los momentos de gasto comprometido y devengado. Es decir, a compromisos provenientes de las requisiciones presentadas por las UR. Por otra parte, el saldo de las requisiciones a junio de 2017 es de 64,146.3 miles de pesos.

Clasificaciones del gasto

Económica

El 98.0% (582,629.5 miles de pesos) de lo devengado guarda relación con gasto corriente. La noción comprende pago de sueldos y prestaciones al personal; contratación de servicios (seguros, telefonía, telefonía celular, limpieza, control de plagas y fumigación agua, energía eléctrica, mantenimiento de mobiliario y equipos de oficina, entre otros); compra de consumibles y materiales necesarios para que el Instituto cumpla a cabalidad sus funciones; y pago de prerrogativas a partidos políticos. Éste último concepto significó 32.7% (194,367.0 miles de pesos) de lo erogado durante el periodo.¹ El gasto de capital registrado alcanzó 2.0% (11,984.5 miles de pesos) de los recursos devengados al 30 de junio de 2017.

Por objeto del gasto

Al 30 de junio de 2017, se ejercieron recursos en cinco capítulos de gasto (1000, 2000, 3000, 4000, y 5000). El mayor gasto tuvo lugar en los capítulos 1000 "Servicios Personales" y 4000 "Transferencias, Asignaciones, Subsidios y otras Ayudas". El avance presupuestal para el primero se ubicó en 99.5% de lo estimado, mientras que para el segundo se consignó un progreso de 100.0%. Con cargo a ambos capítulos (1000 y 4000) fue devengado 77.8% (461,665.9 miles de pesos) de los recursos empleados al 30 de junio de 2017 por el Instituto.

Con cargo al capítulo 1000, "Servicios Personales", el Instituto utilizó 267,298.9 miles de pesos, 45.0% de los recursos empleados durante enero-junio de 2017. De este monto, las partidas 1341, "Compensaciones" (49.9%); 1131, "Sueldos base al personal permanente" (16.4%); 1211, "Honorarios asimilables a salarios" (14.2%); y 1511 "Cuotas para el fondo de ahorro y fondo de trabajo" (4.4%) participaron con 84.6% (226,698.8 miles de pesos).

Por medio del capítulo 4000, "Transferencias, Asignaciones, Subsidios y otras Ayudas", se empleó 32.7% (194,367.0 miles de pesos) de los recursos ejercidos a lo largo de enero-junio. La partida que determinó esta proporción fue la 4471 "Ayudas sociales a entidades de interés público", toda vez que significó 97.0% de lo gastado en dicho capítulo.

¹ La cifra de 194,367.0 miles de pesos corresponde únicamente al capítulo 4000, "Transferencias, Asignaciones y Otras Ayudas"; sin embargo, la devengada para llevar a puerto seguro la actividad institucional 03, "Ministrar al financiamiento pública a los partidos políticos" (200,168.8 miles de pesos) involucra más capítulos de gasto.

Administrativa

Al 30 de junio de 2017, las UR que registraron mayor gasto fueron la Dirección Ejecutiva de Asociaciones Políticas (DEAP), las 40 Direcciones Distritales, la Secretaría Administrativa y la Unidad Técnica de Servicios Informáticos (UTSI); reunidas, concentraron 71.7% (426,548.5 miles de pesos) de lo erogado por el Instituto al cierre del segundo trimestre de 2017. El 28.3% (168,065.5 miles de pesos) complementario lo emplearon las otras 13 UR.

Programática

De los 594,614.0 miles de pesos erogados por el Instituto al 30 de junio de 2017, los Resultados 01, "Garantizar el cumplimiento de las actividades sustantivas del Instituto Electoral del Distrito Federal"; 10, "Contribuir al fortalecimiento del régimen de partidos políticos"; 11, "Garantizar la organización de los procesos electorales y de participación ciudadana"; y 06, "Favorecer el desarrollo de conocimientos, valores y prácticas democráticas", participaron con 87.6% (520,864.1 miles de pesos).

Para el Resultado 01, "Garantizar el cumplimiento de las actividades sustantivas del Instituto", los montos más importantes por su peso relativo, respecto de los 211,916.6 miles de pesos erogados en él, conciernen a las actividades institucionales 02-05, "Supervisión y evaluación Institucional" (8.7%); 06, "Coordinación Ejecutiva" (4.2%); 12, "Gestión de Planeación Estratégica y Operativa del Instituto Electoral del Distrito Federal" (4.9%); 13, "Seguimiento al Programa Anual de Adquisiciones, Arrendamientos y Servicios 2017 (PAAAS) aplicado" (15.9%); y 28-66, "Operación en el ámbito distrital de los programas institucionales" (37.4%).

La suma de lo gastado en dichas actividades representó 71.1% (150,652.50 miles de pesos) del costo del Resultado 01, "Garantizar el cumplimiento de las actividades sustantivas del Instituto" (211,916.6 miles de pesos) al 30 de junio de 2017; y 25.3% de lo ejercido por el Instituto a igual fecha.

En cuanto al Resultado 10, "Contribuir al fortalecimiento del régimen de partidos políticos" 95.1% (200,166.6 miles de pesos) de lo erogado en él se efectuó con cargo a la actividad institucional 03, "Ministrar el financiamiento público a los partidos políticos", del Subresultado 13. A su vez, dicha actividad representó 33.7% del total de recursos utilizados por el Instituto en el segundo trimestre de 2017.

Por lo que respecta al Resultado 11, "Garantizar la organización de los procesos electorales y procedimientos de participación ciudadana", las sumas que explican los 75,281.8 miles de pesos utilizados al 30 de junio de 2017 guardan relación con las actividades institucionales 09, "Gestión Directiva para coordinar y supervisar el cumplimiento de las actividades administrativas, vinculadas al Proceso Electoral Ordinario 2017-2018" (6.1%); 17, "Instrumentos informáticos para el Proceso Electoral Local 2017-2018 incorporados" (12.2%); 19, "Instrumentos informáticos para el Procedimiento de Consulta Ciudadana de Presupuesto Participativo 2018 incorporados", (11.8%); la serie 26-65, "Operación en el ámbito distrital de las etapas de la Consulta Ciudadana sobre el Presupuesto Participativo 2018" (34.2%); y 03, "Insumos registrales actualizados" (7.4%). Lo empleado en las 44 actividades institucionales recién referidas significó 71.7% (54,067.4 miles de pesos) de lo erogado en el Resultado 11 y 9.1% de lo erogado por el Instituto al 30 de junio de 2017.

En lo relativo al Resultado 08, "Favorecer el desarrollo de conocimientos, valores y prácticas democráticas", las cifras más importantes de los 23,136.1 miles de pesos, utilizados al 30 de junio, corresponden a las actividades institucionales 01, "Gestión Directiva para coordinar y supervisar el cumplimiento de las actividades de la OEEC" (9.8%); 02 "Fortalecimiento de la cultura democrática" (12.1%); 03, "Educación para la vida en democracia" (25.7%); 04 "Editar las publicaciones institucionales" (19.4%); y 11, "Igualdad en la participación ciudadana y política electoral" (7.2%). Lo erogado en estas actividades representa 74.1% (17,148.8 miles de pesos) del total del Resultado 08 y 2.9% de lo utilizado por el Instituto al segundo trimestre de 2017.

Los programas generales, institucionales y específicos que más recursos requirieron al segundo trimestre de 2017 fueron el 20, "Programa institucional de vinculación y fortalecimiento de las asociaciones políticas", con 34.7% (206,335.3 miles de pesos) del total empleado por el Instituto; el 07, "Programa general de organización y funcionamiento", con 28.9% (171,870.4 miles de pesos) de lo ejercido por el órgano autónomo; el 12, "Programa institucional de uso y optimización de los recursos financieros, humanos, materiales", con 7.6% (45,185.6 miles de pesos) de lo utilizado a junio de 2017; y 02, "Programa general de participación ciudadana", con 5.6% (33,530.0 miles de pesos) de lo erogado por el Instituto al primer semestre de este año. La suma de lo erogado en los cuatro programas representa 76.8% (456,921.3 miles de pesos) de lo empleado por el Instituto al segundo trimestre de 2017.

Avance programático-presupuestal

Se presentan las principales desagregaciones de gasto por resultado, programa institucional y unidad responsable; y se expone el cumplimiento de metas físicas para aquellos conceptos programáticos que más recursos requirieron.

Resultados

Al 30 de junio de 2017 el Instituto había erogado 594,614.0 miles de pesos, lo cual representa un avance financiero de 98.9% en relación con lo programado para el período (600,992.7 miles de pesos).

En consecuencia, al 30 de junio de 2017 el presupuesto no ejercido representó 1.1% (6,378.7 miles de pesos) de lo programado para el período. Esta proporción se integra por 5,521.0 miles de pesos (1.0%), que constituyen el presupuesto disponible para ser empleado conforme al programa; y por 857.7 miles de pesos (0.1%), que atañen a la diferencia existente entre los momentos de gasto comprometido y devengado. Es decir, a compromisos provenientes de las requisiciones presentadas por las UR. Por otra parte, el saldo de las requisiciones a junio de 2017 es de 64,146.3 miles de pesos.

Respecto al avance presupuestal de los cuatro resultados que requirieron mayor gasto, al 30 de junio del presente ejercicio, para el Resultado 01, "Garantizar el cumplimiento de las actividades sustantivas del Instituto", 98.7% (211,918.6 miles de pesos) de lo programado pertenecía a gasto devengado; 0.4% (836.4 miles de pesos) a la parte no devengada del rubro de gasto comprometido; y 0.9% (2,023.4 miles de pesos), a presupuesto disponible.

En cuanto al Resultado 10 "Contribuir al fortalecimiento del régimen de partidos políticos", prácticamente el 100 0% (210,529.6 miles de pesos) de lo programado para el período correspondía a gasto devengado; 1.1 miles de pesos incumbía a la parte de gasto comprometido aún no devengada; y 0.02% (46.6 miles de pesos), a disponibilidades presupuestarias.

En lo concerniente al Resultado 11 "Garantizar la organización de los procesos electorales y de participación ciudadana", 98.2% (75,281.8 miles de pesos) correspondía a gasto devengado; y 1.8% (1,398.0 miles de pesos), a disponibilidades presupuestarias.

Por lo que respecta al Resultado 08, "Favorecer el desarrollo de conocimientos, valores y prácticas democráticas", al 30 de junio del presente ejercicio 98.7% (23,136.1 miles de pesos) de lo presupuestado se situaba en el momento contable "Gasto devengado"; 0.01% (3.5 miles de pesos), en la porción no devengada del concepto "Gasto comprometido"; y 1.3% (307.5 miles de pesos), en la columna de disponibilidad presupuestaria.

Programas institucionales

Entre los programas generales, institucionales y específicos instrumentados que más recursos requirieron durante el segundo trimestre de 2017 están el 20, "Programa institucional de vinculación y fortalecimiento de las asociaciones políticas", con 34.7% (206,335.3 miles de pesos) del total empleado por el Instituto; el 07, "Programa general de organización y funcionamiento", con 28.9% (171,870.4 miles de pesos) de lo ejercido por el órgano autónomo; el 12, "Programa institucional de uso y optimización de los recursos financieros, humanos, materiales", con 7.6% (45,165.6 miles de pesos) de lo utilizado a junio de 2017; y 02, "Programa general de participación ciudadana", con 5.6% (33,530.0 miles de pesos) de lo erogado por el Instituto al primer semestre de este año. La suma de lo erogado en los cuatro programas representa 76.8% de lo empleado por el Instituto al segundo trimestre de 2017. El avance presupuestal de estos programas fue 100.0% (206,335.3 miles de pesos), 99.2% (171,870.4 miles de pesos), 96.3% (45,185.6 miles de pesos) y 97.6% (33,530.0 miles de pesos), respectivamente.

Unidad responsable

Las UR que registraron mayor gasto fueron la DEAP, las 40 Direcciones Distritales, la Secretaría Administrativa y la UTSI. En conjunto, estas instancias emplearon 71.7% de dicha suma.

Al concluir el segundo trimestre de 2017, la DEAP registraba un avance presupuestal de 100.0%. Los 202,816.2 miles de pesos ejercidos por la Coordinación de Prerrogativas y Partidos Políticos representan un avance de 100.0% en relación con el programa y una proporción de 97.2 % respecto de lo utilizado por la DEAP (208,618.6 miles de pesos) entre enero y junio de 2017. Por su parte, las otras dos direcciones de área acusan avances presupuestales de 99.7%.

Las Direcciones Distritales llevan utilizado 96.8% (109,026.7 miles de pesos) de lo presupuestado para el segundo trimestre; el restante 1.2% (1,330.0 miles de pesos) corresponde, básicamente a recursos disponibles.

Por su parte, la Secretaría Administrativa consigna un avance de 97.1% (67,351.3 miles de pesos) respecto de lo previsto para el periodo. Complementariamente, 1.2% corresponde a la parte no devengada del momento contable "Gasto Comprometido"; y 1.7%, a disponibilidades presupuestarias. Si bien su Dirección de Adquisiciones, Control Patrimonial y Servicios muestra un avance presupuestal de 96.3%, en relación con el presupuesto original, éste se eleva cuando se toma en cuenta el momento contable de "Gasto comprometido".

La UTSI muestra un avance de 99.0% (41,551.9 miles de pesos) de lo establecido en el programa. La otra proporción corresponde a presupuesto disponible.

Cumplimiento de metas físicas

En términos del importe ejercido al 30 de junio de 2017, a continuación se refiere el avance programático de las actividades institucionales más significativas. Ellas, en conjunto, representan 70.9% (422,035.3 miles de pesos) de lo erogado a junio de 2017.

Resultado 01, "Garantizar el Cumplimiento de las Actividades Sustantivas del Instituto"

Actividad institucional 02-05, "Supervisión y evaluación Institucional". Se encuentran conformadas por cuatro acciones. En todos los casos, los avances corresponden a las metas planteadas para el periodo.

Actividad institucional 08, "Coordinación ejecutiva". Comprende cinco acciones. En las cinco se logró lo estimado para el trimestre.

Actividad institucional 12, "Gestión de la planeación estratégica y operativa del Instituto Electoral del Distrito Federal". Se encuentra compuesta por nueve acciones. Lo logrado coincide con el programa.

Actividad institucional 13, "Seguimiento al Programa Anual de Adquisiciones, Arrendamientos y Servicios 2017 (PAAAS) aplicado". En las tres acciones que integran la actividad se logró lo programado para el trimestre.

Actividades institucionales 28-66, "Operación en el ámbito distrital de los programas institucionales". En las 40 actividades institucionales se logró lo esperado.

La suma de lo gastado en las 46 actividades institucionales significó 71.1% de lo presupuestado para el Resultado 01 y 25.3% de lo ejercido por el Instituto al cierre del segundo trimestre de 2017.

Resultado 10, "Contribuir al régimen de partidos políticos"

Actividad institucional 03, "Ministrar el financiamiento público a los partidos políticos". La actividad comprende cinco acciones. En todos los casos se cumplió lo programado para el segundo trimestre de 2017. Esta actividad institucional representó 95.1% de lo usado al 30 de junio de 2017 en el Resultado 10, "Contribuir al fortalecimiento del régimen de partidos políticos"; y 33.7% de los recursos utilizados por el Instituto a la misma fecha.

Resultado 11, "Garantizar la organización de los procesos electorales y de la participación ciudadana"

Actividad institucional 09, "Gestión directiva para coordinar y supervisar el cumplimiento de las actividades administrativas, vinculadas al Proceso Electoral Ordinario 2017-2018". El avance de la actividad guarda correspondencia con lo establecido de origen.

Actividad institucional 17, "Instrumentos informáticos para el Proceso Electoral Local 2017-2018 incorporados". Estriba en la actualización de la infraestructura y sistemas informáticos para el Proceso Electoral Local 2017-2018 actualizados. El avance quedó ligeramente por debajo de la meta estimada.

Actividad institucional 19, "Instrumentos informáticos para el Procedimiento de Consulta Ciudadana de Presupuesto Participativo 2018 incorporados". Los avances del trimestre en la citada acción cumplieron lo programado.

Actividades institucionales 26-65, "Operación en el ámbito distrital de las etapas de la Consulta Ciudadana sobre el Presupuesto Participativo 2018". Los avances del trimestre en las tres acciones cumplieron lo programado.

Actividad Institucional 03, "Insumos registrales actualizados". Se integra por cuatro acciones. Los avances corresponden a lo estimado de origen.

Las 44 actividades institucionales representaron 71.7% de lo presupuestado para el Resultado 11 y 9.1% de lo ejercido por el Instituto al cierre del segundo trimestre de 2017.

Resultado 08, "Favorecer el desarrollo de conocimientos, valores y prácticas democráticas"

Actividad institucional 01, "Gestión directiva para coordinar y supervisar el cumplimiento de las actividades de la DEEC". Los avances registrados en las cuatro acciones de la actividad institucional cumplen lo programado.

Actividad institucional 02, "Fortalecimiento de la cultura democrática". El progreso prácticamente corresponde a lo programado para el período; es 0.6% menor que la meta.

Actividad institucional 03, "Educación para la vida en democracia". En los seis casos, lo alcanzado correspondió a lo programado.

Actividad institucional 04, "Editar las publicaciones institucionales". En las tres acciones se logró lo programado para el trimestre

Actividad institucional 11, "Igualdad en la participación ciudadana y política electoral". En todos los casos, los avances corresponden a las metas planteadas para el período.

Estas cinco actividades institucionales representaron 2.9% de lo empleado por el Instituto al 30 de junio de 2017 en el Resultado 08, "Favorecer el desarrollo de conocimientos, valores y prácticas democráticas".

Fideicomisos del Instituto Electoral del Distrito Federal

En lo concerniente a la Subcuenta de Bienes Muebles e Inmuebles, al 30 de junio de 2017 el saldo de ésta montaba 496.9 miles de pesos. Durante abril-junio, la Subcuenta de Bienes Muebles e Inmuebles contabilizó ingresos por rendimientos del orden de 6.8 miles de pesos y gastos por honorarios fiduciarios de 36.9 miles de pesos.

Por lo que se refiere al Fideicomiso Público, no Paraestatal, Irrevocable e Irreversible núm. 2188-7, Subcuenta de Reserva Laboral, el saldo al 30 de junio de 2017 ascendió a 231.9 miles de pesos.

Durante abril-junio con cargo a esta subcuenta se pagaron 15 convenios de terminación de la relación laboral, signados entre el Instituto e igual número de ex empleados de este órgano autónomo, por 7,072.5 miles de pesos.

Asimismo, a principios de abril, se transfirieron al Servicio de Administración Tributaria 788.5 miles de pesos, correspondientes al Impuesto sobre la Renta de 8 convenios de terminación de la relación laboral pagados en marzo del presente. Por el lado de los rendimientos financieros, durante abril-junio los ingresos montaron 48.7 miles de pesos.

Al iniciar el segundo trimestre de 2017, el Fideicomiso Público, no Paraestatal, Irrevocable e Irreversible núm. 16551-2 registraba un saldo contable de 1,520.0 miles de pesos. Durante abril-junio, del presente, se realizaron pagos por concepto de gastos de administración, que montaron 29.0 miles de pesos. Los ingresos por rendimiento ascendieron a 15.9 miles de pesos. Al cierre del segundo trimestre de 2017, se reporta un saldo final de 1,506.9.0 miles de pesos.

Consideraciones finales

La Asamblea Legislativa de la Ciudad de México (Asamblea Legislativa) aprobó la cantidad de 1,196,407.5 miles de pesos, como presupuesto para el Instituto Electoral de la Ciudad de México en el año fiscal 2017. El nivel de 1,196,407.5 miles pesos aprobado fue 12.8% (175,520.2 miles de pesos) menor que lo sancionado por el Consejo General del Instituto el 28 de octubre de 2016 (1,371,927.7 miles de pesos).

La asignación presupuestal de la Asamblea Legislativa se encuentra referida en el artículo 10 del *Decreto de Presupuesto de Egresos de la Ciudad de México para el Ejercicio Fiscal 2017*, publicado en la *Gaceta Oficial de la Ciudad de México* del 29 de diciembre de 2016.

Toda vez que la reducción presupuestal podría comprometer el cumplimiento de varias de las obligaciones institucionales de este órgano autónomo, establecidas en su marco normativo, se hizo necesario solicitar a la Secretaría de Finanzas una ampliación líquida al presupuesto. Lo anterior, a fin de que las unidades responsables de gasto estuviesen en condiciones de atender, en tiempo y forma, compromisos institucionales tales como la Consulta Ciudadana en materia de Presupuesto Participativo 2018, el Proceso Electoral Ordinario 2017-2018 y el propio programa ordinario del Instituto correspondiente a 2017.

De manera consecuente, conforme a lo autorizado en el *Decreto de Presupuesto de Egresos del Distrito Federal para el Ejercicio Fiscal 2017*, con el acuerdo núm. ACU-001-17 del 6 de enero del presente año, fueron sancionadas tanto las referidas modificaciones y ajustes al presupuesto de egresos como la solicitud de ampliación líquida a éste, hasta por 175,520.2 miles de pesos.

Sin embargo, previendo cualquier eventualidad, en mayo pasado fue tramitado un adelanto de calendario de ministraciones (ampliación compensada) por 25,000 0 miles de pesos. Éste tuvo como propósito hacer posible el cumplimiento de compromisos institucionales, tales como la Consulta Ciudadana sobre Presupuesto Participativo 2018, en tanto la solicitud de ampliación líquida es aprobada. Con dicha ampliación compensada, entregada en junio, también se busca atender diversos gastos de operación.

Resta continuar con las gestiones ante la Secretaría de Finanzas, a efecto de que la ampliación líquida, aprobada por el Consejo General del Instituto Electoral de la Ciudad de México el 6 de enero del presente año, sea otorgada en su momento

Instituto Electoral de la Ciudad de México
Secretaría Administrativa
Dirección de Planeación y Recursos Financieros
Informe Programático-Presupuestal y del Ejercicio del Gasto al 30 de junio de 2017
Anexo AE1
Salidas de Requisiciones de Contratos y Pedidos al 30 de junio de 2017
(Pesos)

IECM-JAINFD04-17

Monto de Requisición	Tipo	Fecha	Concepto	Clave Presupuestal	Partida	Suficiencia	Pagos	Cancelaciones	Saldo	Contrato, Pedido u Orden de Servicio	Proveedor
17002-Ord	Ord	09/01/2017	DACPyS Servicio de Telefonía Analógica IEDF	04-09-01-01-14-3344	3143	557,004.0	37,626.8	0.0	489,373.2	C.P.LPN-13-17	Valtelona de México S.A.B. de C.V.
17004-Ord	Ord	08/01/2017	DACPyS Servicio de Línea de Internet Analógica 7 Anuncios	04-09-01-01-14-3351	3681	2,707,206.0	1,024,968.0	0.0	1,772,138.0	C.P.LPN-069-17	Administración Virtual del Servicio de Línea de México, S.A. de C.V.
17008-Ord	Ord	09/01/2017	DACPyS Servicio de Fotocopiado IEDF	04-09-01-01-14-3363	3361	509,719.3	284,261.3	0.0	205,458.0	C.P.LPN-004-17	Atención Corporativa de México, S.A. de C.V.
17008-Ord	Ord	08/01/2017	UTSI Servicio de Telefonía Digital Ejercicio Base 2017	10-02-03-05-01-3103	3181	714,366.0	0.0	0.0	714,366.0	C.P.LPN-13-17	Telefonía de México, S.A.B. de C.V.
17009-Ord	Ord	09/01/2017	DACPyS Servicio de Mantenimiento o/o Conservación de Áreas Jardinadas	04-03-01-01-14-3391	3591	215,709.0	143,848.3	0.0	71,860.8	C.P.LPN-006-17	Al Gar, SA de CV.
17010-Ord	Ord	09/01/2017	UTSI Servicio de Red Digital de Datos Ejercicio Base 2017	10-02-03-05-01-3161	3161	1,806,819.9	0.0	0.0	1,806,819.9	C.P.LPN-13-17	Telefonía de México, S.A.B. de C.V.
17011-Ord	Ord	09/01/2017	DACPyS Servicio de Mantenimiento Planta asegurada Sistema Bombeo	04-03-01-01-14-3371	3371	61,044.0	0.0	0.0	61,044.0	C.P.LPN-012-17	SIME Soluciones Integrales en Mantenimiento e Ingeniería Electromecánica, S.A. de C.V.
17012-Ord	Ord	09/01/2017	DACPyS Servicio de Valet Parking IEDF	04-03-01-01-14-3388	3681	237,336.8	197,780.0	0.0	39,556.8	C.P.LPN-014-17	Role Medicina de Estomatología, SA de CV
17014-Ord	Ord	09/01/2017	UTSI Servicio de Internet Ejercicio Fiscal 2017	13-05-01-05-01-3171	3171	1,105,784.0	0.0	0.0	1,105,784.0	C.P.LPN-13-17	Telefonía de México, S.A.B. de C.V.
17015-Ord	Ord	08/01/2017	DACPyS Servicio de Análisis de Imágenes IEDF	04-03-01-01-14-3381	3681	105,820.8	84,190.6	0.0	21,630.2	C.P.LPN-007-17	ADG Rodríguez Rodríguez
17016-Ord	Ord	08/01/2017	DACPyS Servicio Mantenimiento Sistema Hidroneumático	04-03-01-01-14-3311	3511	11,893.0	3.9	0.0	11,889.1	C.P.LPN-012-17	SIME Soluciones Integrales en Mantenimiento e Ingeniería Electromecánica, S.A. de C.V.
17017-Ord	Ord	08/01/2017	DACPyS Seguro Faltas de Efectividad IEDF	04-03-01-01-14-3451	3451	1,850,000.0	613,713.9	0.0	1,236,286.1	C.P.AD-004-17	Seguros Agrícola, SA, Grupo Financiero Agrícola
17018-Ord	Ord	08/01/2017	DACPyS Servicio Mantenimiento Parque Vial/Carreteras IEDF	04-03-01-01-14-3353	3533	410,004.0	68,389.3	0.0	341,614.7	C.P.AD-010-17	Mantenimiento Automotriz Xela, SA de CV.
17019-Ord	Ord	08/01/2017	UTSI Servicio de Internet Móvil para el Ejercicio Base 2017	10-02-03-05-01-3173	3173	278,400.0	0.0	0.0	278,400.0	C.P.LPN-006-17	Total Play Telecomunicaciones, S.A. de C.V.
17020-Ord	Ord	08/01/2017	DACPyS Servicio de Operación Mantenimiento Planta de Agua residual	04-03-01-01-14-3374	3674	143,004.0	0.0	0.0	143,004.0	C.P.AD-010-17	Servicios Electrónicos Aplicados, S.A. de C.V.
17021-Ord	Ord	08/01/2017	DACPyS Servicio de Mantenimiento Eléctrico	04-03-01-01-14-3371	3671	95,000.0	0.0	0.0	95,000.0	C.P.AD-016-17	Compañía Hebe, S.A. de C.V.
17023-Ord	Ord	09/01/2017	DACPyS Servicio Líneas Telefónicas	04-03-01-01-14-3333	3333	50,004.0	13,032.6	0.0	36,971.4	C.P.AD-009-17	Mía Victoria Luna Juárez
17025-Ord	Ord	09/01/2017	UTSI Actualización Mantenimiento Programa LogCat a Distancia	10-02-03-05-01-3271	3271	34,565.0	0.0	0.0	34,565.0	C.P.AD-007-17	Grupo Soluciones Integrales SA DE CV
17026-Ord	Ord	09/01/2017	UTSI Actualización Licencias Base de Datos IBM Informatica	10-02-03-05-01-3271	3271	816,970.0	105,969.6	0.0	64	Disponible	Disponible
17027-Ord	Ord	09/01/2017	DACPyS Servicio Vigilancia Resguardo IEDF	04-03-01-01-14-3361	3361	7,340,000.0	0,015,233.9	0.0	2,824,766.4	C.P.AD-017-17	Policía Auxiliar de la Secretaría de Seguridad Pública del Gobierno del GDMX
17028-Ord	Ord	09/01/2017	UTSI Mantenimiento Equipo Fuerza Interconmutada UPS	13-02-03-05-01-3391	3391	15,214.0	0.0	0.0	15,214.0	C.P.AD-012-17	SIME Soluciones Integrales en Mantenimiento e Ingeniería Electromecánica, S.A. de C.V.
17030-Ord	Ord	09/01/2017	UTSI Mantenimiento Sistema de Control Automático Puertas Centro Computo	10-02-03-05-01-3334	3334	24,222.0	0.0	0.0	24,222.0	C.P.AD-005-17	Servicios Electrónicos Aplicados, S.A. de C.V.
17031-Ord	Ord	09/01/2017	UTSI Mantenimiento Servidores Plataforma	13-02-03-05-01-3331	3331	73,300.0	52,290.0	0.0	21,010.0	C.P.AD-004-17	Sistemas Totales de Computo, X.A. de C.V.
17032-Ord	Ord	09/01/2017	UTSI Mantenimiento Servidores Plataforma Sistema X	10-02-03-05-01-3331	3331	93,964.9	40,635.4	0.0	53,329.5	C.P.LPN-003-17	Sistemas Totales de Computo, S.A. de C.V.
17033-Ord	Ord	09/01/2017	UTSI Mantenimiento Especializado Procesador de Datos Eléctrico	13-02-03-05-01-3331	3331	106,468.3	65,800.0	0.0	34,400.0	C.P.LPN-001-17	Verconsupart, S.A. de C.V.
17034-Ord	Ord	09/01/2017	DACPyS Servicio Mantenimiento Equipo Red de Comunicación	04-03-01-01-14-3361	3661	103,704.0	87,480.0	0.0	17,284.0	C.P.AD-03-17	SeguRedes, C.A. de C.V.
17036-Ord	Ord	09/01/2017	UTSI Mantenimiento Equipo de Computo Impresoras Escaners No Breaks Man	10-02-03-05-01-3331	3331	301,890.0	241,258.0	0.0	120,833.2	C.P.LPN-015-17	Verconsupart, P.A. de C.V.
17034-Ord	Ord	09/01/2017	UTSI Mantenimiento Oracle Financial Support For Systems Servidores Malet	10-02-03-05-01-3331	3631	234,086.0	185,077.0	0.0	36,018.1	C.P.AD-016-17	Oracle de México, S.A. de C.V.
17037-Ord	Ord	09/01/2017	UTSI Mantenimiento Equipo de red Inalámbrico	10-02-03-05-01-3333	3333	217,014.0	180,061.3	0.0	36,172.2	C.P.AD-002-17	Ornel, S.A. de C.V.
17039-Ord	Ord	09/01/2017	UTSI Mantenimiento Equipo de Comunicaciones	10-02-03-05-01-3331	3331	569,126.0	339,705.6	0.0	128,372.3	C.P.AD-022-17	Sende México, S.A. de C.V.
17039-Ord	Ord	09/01/2017	UTSI Mantenimiento Planta de Emergencia Red Eléctrica Centro de Computo	10-02-03-05-01-3371	3371	5,105.0	0.0	0.0	5,104.0	C.P.AD-012-17	Cede Soluciones Integrales en Mantenimiento e Ingeniería Electromecánica, S.A. de C.V.
17040-Ord	Ord	09/01/2017	UTSI Mantenimiento Aire Acondicionado Precisión Centro de Computo	10-02-03-05-01-3371	3371	13,400.0	0.0	0.0	13,400.0	C.P.AD-014-17	SIME Soluciones Integrales en Mantenimiento e Ingeniería Electromecánica, S.A. de C.V.
17041-Ord	Ord	09/01/2017	UTALAD Servicio de Traducción Lengua: Sobas Mecano	11-02-01-01-21-3391	3391	284,310.0	3.9	0.0	381,316.0	C.P.AD-008-17	Nedis Ariel Martínez Salgado
17042-Ord	Ord	09/01/2017	UTALAD Servicio de estenografía	11-02-01-01-21-3391	3361	410,898.0	105,097.8	0.0	280,461.0	C.P.LPN-013-17	Salvador Cruz García
17043-Ord	Ord	09/01/2017	UTALAD Servicio de estenografía Consulta Ciudadana	11-02-01-01-21-3391	3681	5,372.0	3.9	0.0	3,132.0	C.P.LPN-011-17	Salvador Cruz García
17044-Ord	Ord	09/01/2017	UTALAD Servicio de estenografía Proceso	11-02-01-01-21-3391	3381	12,528.0	0.0	0.0	12,528.0	C.P.LPN-011-17	Salvador Cruz García
17025-Ord	Ord	09/01/2017	UTPyCO Monitoreo medic electrónico análisis ambiental mensual	05-02-04-06-03-3531	3631	605,580.0	504,604.0	0.0	105,976.0	C.P.LPN-013-17	Expositores en México, SA de CV.
17048-Ord	Ord	09/01/2017	OO Arrendamiento de Inmuebles Distrito I	16-01-01-01-08-3221	3221	119,312.3	119,311.5	0.0	0.5	Atendido por el área	Atendido por el área
17047-Ord	Ord	09/01/2017	OO Arrendamiento de Inmuebles Distrito II	16-02-01-01-28-3221	3391	170,885.3	170,583.1	0.0	7.9	Atendido por el área	Atendido por el área
17048-Ord	Ord	09/01/2017	OO Arrendamiento de Inmuebles Distrito III	16-03-01-01-30-3221	3641	222,788.0	222,734.2	0.0	3.9	Atendido por el área	Atendido por el área
17049-Ord	Ord	09/01/2017	OO Arrendamiento Inmuebles Distrito IV	16-04-01-01-31-3221	7221	195,396.0	195,389.1	0.0	6.9	Atendido por el área	Atendido por el área
17050-Ord	Ord	09/01/2017	OO Arrendamiento Inmuebles Distrito V	16-05-01-01-32-3221	3221	289,082.0	189,041.5	0.0	6.7	Atendido por el área	Atendido por el área
17051-Ord	Ord	09/01/2017	OO Arrendamiento Inmuebles Distrito VI	16-06-01-01-33-3221	3221	150,008.0	150,002.6	0.0	3.9	Atendido por el área	Atendido por el área
17052-Ord	Ord	09/01/2017	OO Arrendamiento de Inmuebles Distrito VII	16-07-01-01-34-3221	3221	281,136.8	251,133.8	0.0	7.1	Atendido por el área	Atendido por el área
17043-Ord	Ord	09/01/2017	OO Arrendamiento Inmuebles Distrito X	16-10-01-01-37-3221	3221	159,316.0	159,513.7	0.0	2.3	Atendido por el área	Atendido por el área

17112-Ord	Ord	2001/2017	DD Tarjeta de Telefonía Celular Consulta Ciudadana Presupuesto Participativo 2018	16-21-11-15-46-3151	3151	25,800.0	21,405.4	0.0	2,185.2	17-14	TecnoSupport, S.A. de C.V.	
17113-Ord	Ord	2001/2017	DD Tarjeta de Telefonía Celular Consulta Ciudadana Presupuesto Participativo 2018	16-22-11-15-47-3151	3151	23,900.0	21,405.0	0.0	2,185.0	17-14	TecnoSupport, S.A. de C.V.	
17113-Ord	Ord	2001/2017	DD Tarjeta de Telefonía Celular Consulta Ciudadana Presupuesto Participativo 2018	16-23-11-15-48-3151	3151	23,500.0	21,414.0	0.0	2,195.0	17-14	TecnoSupport, S.A. de C.V.	
17115-Ord	Ord	2001/2017	DD Tarjeta de Telefonía Celular Consulta Ciudadana Presupuesto Participativo 2018	16-24-11-15-49-3151	3151	23,800.0	21,405.0	0.0	2,185.0	17-15	TecnoSupport, S.A. de C.V.	
17116-Ord	Ord	2001/2017	DD Tarjeta de Telefonía Celular Consulta Ciudadana Presupuesto Participativo 2018	16-25-11-15-50-3151	3151	23,600.0	21,405.0	0.4	2,185.0	17-14	TecnoSupport, S.A. de C.V.	
17117-Ord	Ord	2001/2017	DD Tarjeta de Telefonía Celular Consulta Ciudadana Presupuesto Participativo 2018	16-26-11-15-51-3101	3101	23,600.0	21,485.0	0.0	2,585.0	17-10	TecnoSupport, S.A. de C.V.	
17118-Ord	Ord	2001/2017	DD Tarjeta de Telefonía Celular Consulta Ciudadana Presupuesto Participativo 2018	16-27-11-15-52-3151	3151	23,600.0	21,405.0	0.0	2,195.0	17-14	TecnoSupport, S.A. de C.V.	
17119-Ord	Ord	2001/2017	DD Tarjeta de Telefonía Celular Consulta Ciudadana Presupuesto Participativo 2018	16-28-11-15-53-3151	3101	23,900.0	21,405.0	0.0	2,195.0	17-14	TecnoSupport, S.A. de C.V.	
17120-Ord	Ord	2001/2017	DD Tarjeta de Telefonía Celular Consulta Ciudadana Presupuesto Participativo 2018	16-28-11-15-54-3151	3151	23,600.0	21,405.0	0.8	2,195.0	17-14	TecnoSupport, S.A. de C.V.	
17121-Ord	Ord	2001/2017	DD Tarjeta de Telefonía Celular Consulta Ciudadana Presupuesto Participativo 2018	16-30-11-16-00-3151	6151	20,600.0	21,406.0	0.0	2,161.4	17-14	TecnoSupport, S.A. de C.V.	
17122-Ord	Ord	2001/2017	DD Tarjeta de Telefonía Celular Consulta Ciudadana Presupuesto Participativo 2018	16-31-11-16-55-3151	5151	58,406.4	21,406.0	0.0	2,195.4	17-13	TecnoSupport, S.A. de C.V.	
17123-Ord	Ord	2001/2017	DD Tarjeta de Telefonía Celular Consulta Ciudadana Presupuesto Participativo 2018	16-32-11-16-02-3151	3151	20,600.0	21,414.0	0.0	3,165.0	17-14	TecnoSupport, S.A. de C.V.	
17124-Ord	Ord	2001/2017	DD Tarjeta de Telefonía Celular Consulta Ciudadana Presupuesto Participativo 2018	16-33-11-16-14-3151	3151	23,900.0	21,405.4	0.0	2,161.4	17-14	TecnoSupport, S.A. de C.V.	
17125-Ord	Ord	2001/2017	DD Tarjeta de Telefonía Celular Consulta Ciudadana Presupuesto Participativo 2018	16-34-11-16-02-3151	3101	23,600.0	21,405.0	0.0	2,154.0	17-14	TecnoSupport, S.A. de C.V.	
17125-Ord	Ord	2001/2017	DD Tarjeta de Telefonía Celular Consulta Ciudadana Presupuesto Participativo 2018	16-35-11-16-60-3151	3151	25,800.0	21,455.0	0.0	2,193.0	17-14	TecnoSupport, S.A. de C.V.	
17127-Ord	Ord	2001/2017	DD Tarjeta de Telefonía Celular Consulta Ciudadana Presupuesto Participativo 2018	16-31-11-16-61-3151	3151	23,000.0	21,405.0	0.4	2,180.0	17-14	TecnoSupport, S.A. de C.V.	
17128-Ord	Ord	2001/2017	DD Tarjeta de Telefonía Celular Consulta Ciudadana Presupuesto Participativo 2018	16-37-11-16-02-3151	3101	23,500.0	21,405.0	0.4	2,405.0	17-14	TecnoSupport, S.A. de C.V.	
17129-Ord	Ord	2001/2017	DD Tarjeta de Telefonía Celular Consulta Ciudadana Presupuesto Participativo 2018	16-38-11-16-03-3101	2161	23,900.0	21,406.0	0.0	2,185.0	17-14	TecnoSupport, S.A. de C.V.	
17130-Ord	Ord	2001/2017	DD Tarjeta de Telefonía Celular Consulta Ciudadana Presupuesto Participativo 2018	16-39-11-16-04-3151	5151	23,500.0	21,405.0	0.4	2,105.0	17-10	TecnoSupport, S.A. de C.V.	
17131-Ord	Ord	2001/2017	DD Tarjeta de Telefonía Celular Consulta Ciudadana Presupuesto Participativo 2018	16-40-11-16-05-3101	3101	23,900.0	21,405.1	0.4	2,195.0	17-14	TecnoSupport, S.A. de C.V.	
17132-Ord	Ord	2401/2017	UTCyD Suscripción Notifier	09-02-04-08-02-2151	2101	66,515.0	0.0	0.0	66,515.0	C.P.A.D.-023-17	Notifier, Agencia de Noticias del Estado de México	
17200-Ord	Ord	2501/2017	DADPyS Servicio de Energía Eléctrica Armables IEDF	04-03-01-01-14-3112	3112	2,000,000.0	1,333,260.4	0.0	866,715.0	BN	Comisión Federal de Electricidad	
17252-Ord	Ord	2501/2017	DADPyS Pago 14 Verificaciones Pagos vehicular Vehículos estacionados	04-03-01-01-14-3821	3821	04,000.0	5,443.0	74,545.0	12.0		Servicios generales	Servicios generales
17254-Ord	Ord	2501/2017	DADPyS Servicio Armables de Agua Inmuebles IEDF	04-03-01-01-14-3121	3121	460,000.0	298,887.6	0.0	130,443.6	BN	Secretaría de Finanzas de la CDMX	
17256-Ord	Ord	2701/2017	UTALAD Suscripción en Páginas Web Cambio de Documentación	11-02-01-01-68-2195	5151	12,848.4	10,276.4	0.0	2,667.7	N/A	N/A	
17257-Ord	Ord	3001/2017	DADPyS Servicio de Bases de escritorios IEDF	04-03-01-01-14-3891	3891	18,000.0	0.0	0.0	18,000.0	N/A	N/A	
17262-Ord	Ord	3001/2017	DADPyS Servicio de Agencia 20000 KM Gratis IEDF	04-03-01-01-14-3951	3454	10,500.0	3.4	0.0	10,493.4	C.P.A.D.-032-17	Automotriz del Sur, S.A. de C.V.	
17263-Ord	Ord	3001/2017	DADPyS Hoguero y Plumas Vehículos IEDF	04-03-01-01-14-3991	3693	15,000.0	0.0	0.0	15,000.0	C.P.A.D.-en México-17	Empleo Betanzos Asociados	
17264-Ord	Ord	0202/2017	DEOEyG Insumos Actividades Institucionales	02-01-01-01-67-2131	2131	5,110.0	0.0	0.4	3,193.0	N/A	N/A	
17268-Ord	Ord	0202/2017	DADPyS Trazador Estándar Cables Solución DEOEyG	04-03-01-01-14-2491	2071	31,890.0	53,225.9	0.4	8,454.1	17-46	Distribución de Plumas de Calidad, S.A. de C.V.	
17268-Ord	Ord	0202/2017	DEOEyG Papelero	02-02-11-15-13-2111	2111	75,701.0	0.0	0.0	25,701.0	17-28	Papelera Anzures, S.A. de C.V.	
17267-Ord	Ord	0202/2017	DEOEyG Discos Compactos	02-02-11-14-53-2141	2141	58,000.0	0.0	0.0	42,000.0	17-34	Blanca Océano	
17268-Ord	Ord	0202/2017	DEOEyG Papelera	02-02-11-15-13-2111	2111	36,208.0	33,085.58	0.0	43,224.3	17-31	Cleovisa, S.A. de C.V.	
17269-Ord	Ord	0202/2017	DEOEyG Discos Compactos y Ribbons	02-02-11-16-13-2101	2140	23,100.0	8,722.2	0.0	14,406.8	N/A	N/A	
17270-Ord	Ord	0202/2017	DEOEyG Papelero	02-02-11-15-12-2111	2111	1,900.0	0.0	0.4	1,900.0	17-28	Papelera Anzures, S.A. de C.V.	
17271-Ord	Ord	0202/2017	DADPyS Discos Compactos	02-02-11-15-13-2141	2141	12,000.0	0.0	0.0	12,000.0	17-34	BLANCA OCEANO	
17272-Ord	Ord	0202/2017	DADPyS Servicio de Cerrar la Mucha Inmuebles y Vehículos IEDF	04-03-01-01-14-3511	3411	48,000.0	40,058.5	0.2	19,141.7	C.P.A.D.-214-17	Daniel Rodolfo Carrizo Acosta	
17273-Ord	Ord	0202/2017	DADPyS Mantenimiento y Conversión de Mobiliario y Equipo de Oficina	04-03-01-01-14-3821	3821	45,000.0	0.0	0.0	45,000.0	C.P.A.D.-en México-17	Oficio Mantenimiento en Equipos, S.A. de C.V.	
17273-Ord	Ord	0202/2017	DEOEyG Insumos de Computo Funcion	02-02-11-13-12-2941	2941	12,138.0	0.4	0.0	12,138.0	En proceso de adjudicación	En proceso de adjudicación	
17273-Ord	Ord	0202/2017	DEOEyG Fúter	02-02-11-14-13-2644	2621	16,814.0	0.0	0.0	16,814.0	En proceso de adjudicación	En proceso de adjudicación	
17274-Ord	Ord	0302/2017	DEOEyG Papeleros	02-02-11-16-02-2111	2111	7,754.0	0.0	0.0	7,754.0	17-28	Papelera Anzures, S.A. de C.V.	
17274-Ord	Ord	0302/2017	DEOEyG Papelero	02-02-11-16-04-0111	3111	21,202.4	157.4	0.0	21,202.4	17-30	Cleovisa, S.A. de C.V.	
17280-Ord	Ord	0302/2017	DEOEyG Discos Compactos	02-02-11-14-14-2151	2141	3,390.4	0.4	0.0	3,390.4	N/A	N/A	
17280-Ord	Ord	0302/2017	DEOEyG Papelera	02-02-11-15-13-2111	3111	120,332.6	12,593.3	0.0	117,800.0	17-25	Cleovisa, S.A. de C.V.	
17300-Ord	Ord	0302/2017	DEOEyG Discos Compactos	02-02-11-11-15-2141	3144	2,600.4	0.0	0.0	2,600.0	N/A	N/A	
17300-Ord	Ord	0302/2017	DEOEyG Fabricación de materiales electrónicos	02-02-11-14-16-2491	2401	49,800.0	20,281.0	0.4	20,919.4	17-31	Plásticos y Metales MYC, S.A. de C.V.	
17307-Ord	Ord	0302/2017	DEOEyG Insumos Materiales Electrónica	02-02-11-14-15-2091	2091	120,800.0	97,440.4	0.0	38,560.4	17-31	Plásticos y Metales MYC, S.A. de C.V.	
17309-Ord	Ord	0302/2017	DEOEyG Papelera	02-02-11-16-03-2141	3111	7,897.0	0.0	0.0	7,897.0	17-01	Cleovisa, S.A. de C.V.	
17313-Ord	Ord	0302/2017	DEOEyG Discos Compactos	02-02-11-16-03-2141	2141	5,990.0	0.0	0.4	5,990.0	N/A	N/A	
17318-Ord	Ord	0302/2017	DEOEyG Hoje CYDATA	13-01-29-11-01-2151	2113	20,300.0	18,682.2	0.0	9,617.6	17-01	Impresiones Jera, S.A. de C.V.	
17325-Ord	Ord	0702/2017	UTCyD Publicación en medios de comunicación	09-02-04-08-03-2511	3411	21,800.0	0.0	0.4	21,800.0	Atendido por el área	Atendido por el área	
17327-Ord	Ord	0702/2017	UTCyD Bandejas Adheribles	13-02-08-11-02-2151	7115	49.0	0.0	0.0	49.0	N/A	N/A	

9

Código	Descripción	Fecha	Cantidad	Valor	Observaciones	Código	Valor	Código	Valor
17041-Ord	61032017	00 Diconi Compañía	16-14-01-01-41-2143	2141	460,0	66	460,0	N/A	
17042-Ord	61032017	00 Diconi Compañía	16-16-01-01-43-2144	2151	460,0	66	460,0	N/A	
17043-Ord	61032017	00 Diconi Compañía	16-18-01-01-43-2145	2151	460,0	66	460,0	N/A	
17044-Ord	61032017	00 Diconi Compañía	16-17-01-01-44-2146	2151	210,0	66	210,0	N/A	
17045-Ord	61032017	00 Diconi Compañía	16-18-01-01-45-2147	2151	190,0	66	190,0	N/A	
17046-Ord	61032017	00 Diconi Compañía	16-19-01-01-46-2148	2151	460,0	66	460,0	N/A	
17047-Ord	61032017	00 Diconi Compañía	16-20-01-01-47-2149	2141	460,0	66	460,0	N/A	
17048-Ord	61032017	00 Diconi Compañía	16-21-01-01-48-2150	2151	460,0	66	460,0	N/A	
17049-Ord	61032017	00 Diconi Compañía	16-22-01-01-49-2151	2151	460,0	66	460,0	N/A	
17050-Ord	61032017	00 Diconi Compañía	16-23-01-01-50-2152	2151	460,0	66	460,0	N/A	
17051-Ord	61032017	00 Diconi Compañía	16-24-01-01-51-2153	2151	460,0	66	460,0	N/A	
17052-Ord	61032017	00 Diconi Compañía	16-25-01-01-52-2154	2151	460,0	66	460,0	N/A	
17053-Ord	61032017	00 Diconi Compañía	16-26-01-01-53-2155	2151	460,0	66	460,0	N/A	
17054-Ord	61032017	00 Diconi Compañía	16-27-01-01-54-2156	2141	460,0	66	460,0	N/A	
17055-Ord	61032017	00 Diconi Compañía	16-28-01-01-55-2157	2151	460,0	66	460,0	N/A	
17056-Ord	61032017	00 Diconi Compañía	16-29-01-01-56-2158	2151	460,0	66	460,0	N/A	
17057-Ord	61032017	00 Diconi Compañía	16-30-01-01-57-2159	2151	460,0	66	460,0	N/A	
17058-Ord	61032017	00 Diconi Compañía	16-31-01-01-58-2160	2151	460,0	66	460,0	N/A	
17059-Ord	61032017	00 Diconi Compañía	16-32-01-01-59-2161	2141	460,0	66	460,0	N/A	
17060-Ord	61032017	00 Diconi Compañía	16-33-01-01-60-2162	2141	460,0	66	460,0	N/A	
17061-Ord	61032017	00 Diconi Compañía	16-34-01-01-61-2163	2151	460,0	66	460,0	N/A	
17062-Ord	61032017	00 Diconi Compañía	16-35-01-01-62-2164	2151	460,0	66	460,0	N/A	
17063-Ord	61032017	00 Diconi Compañía	16-36-01-01-63-2165	2151	460,0	66	460,0	N/A	
17064-Ord	61032017	00 Diconi Compañía	16-37-01-01-64-2166	2151	460,0	66	460,0	N/A	
17065-Ord	61032017	00 Diconi Compañía	16-38-01-01-65-2167	2151	460,0	66	460,0	N/A	
17066-Ord	61032017	00 Diconi Compañía	16-39-01-01-66-2168	2151	460,0	66	460,0	N/A	
17067-Ord	61032017	00 Diconi Compañía	16-40-01-01-67-2169	2151	460,0	66	460,0	N/A	
17068-Ord	61032017	00 Diconi Compañía	16-41-01-01-68-2170	2151	460,0	66	460,0	N/A	
17069-Ord	61032017	00 Diconi Compañía	16-42-01-01-69-2171	2151	460,0	66	460,0	N/A	
17070-Ord	61032017	00 Diconi Compañía	16-43-01-01-70-2172	2151	460,0	66	460,0	N/A	
17071-Ord	61032017	00 Diconi Compañía	16-44-01-01-71-2173	2151	460,0	66	460,0	N/A	
17072-Ord	61032017	00 Diconi Compañía	16-45-01-01-72-2174	2151	460,0	66	460,0	N/A	
17073-Ord	61032017	00 Diconi Compañía	16-46-01-01-73-2175	2151	460,0	66	460,0	N/A	
17074-Ord	61032017	00 Diconi Compañía	16-47-01-01-74-2176	2151	460,0	66	460,0	N/A	
17075-Ord	61032017	00 Diconi Compañía	16-48-01-01-75-2177	2151	460,0	66	460,0	N/A	
17076-Ord	61032017	00 Diconi Compañía	16-49-01-01-76-2178	2151	460,0	66	460,0	N/A	
17077-Ord	61032017	00 Diconi Compañía	16-50-01-01-77-2179	2151	460,0	66	460,0	N/A	
17078-Ord	61032017	00 Diconi Compañía	16-51-01-01-78-2180	2151	460,0	66	460,0	N/A	
17079-Ord	61032017	00 Diconi Compañía	16-52-01-01-79-2181	2151	460,0	66	460,0	N/A	
17080-Ord	61032017	00 Diconi Compañía	16-53-01-01-80-2182	2151	460,0	66	460,0	N/A	
17081-Ord	61032017	00 Diconi Compañía	16-54-01-01-81-2183	2151	460,0	66	460,0	N/A	
17082-Ord	61032017	00 Diconi Compañía	16-55-01-01-82-2184	2151	460,0	66	460,0	N/A	
17083-Ord	61032017	00 Diconi Compañía	16-56-01-01-83-2185	2151	460,0	66	460,0	N/A	
17084-Ord	61032017	00 Diconi Compañía	16-57-01-01-84-2186	2151	460,0	66	460,0	N/A	
17085-Ord	61032017	00 Diconi Compañía	16-58-01-01-85-2187	2151	460,0	66	460,0	N/A	
17086-Ord	61032017	00 Diconi Compañía	16-59-01-01-86-2188	2151	460,0	66	460,0	N/A	
17087-Ord	61032017	00 Diconi Compañía	16-60-01-01-87-2189	2151	460,0	66	460,0	N/A	
17088-Ord	61032017	00 Diconi Compañía	16-61-01-01-88-2190	2151	460,0	66	460,0	N/A	
17089-Ord	61032017	00 Diconi Compañía	16-62-01-01-89-2191	2151	460,0	66	460,0	N/A	
17090-Ord	61032017	00 Diconi Compañía	16-63-01-01-90-2192	2151	460,0	66	460,0	N/A	
17091-Ord	61032017	00 Diconi Compañía	16-64-01-01-91-2193	2151	460,0	66	460,0	N/A	
17092-Ord	61032017	00 Diconi Compañía	16-65-01-01-92-2194	2151	460,0	66	460,0	N/A	
17093-Ord	61032017	00 Diconi Compañía	16-66-01-01-93-2195	2151	460,0	66	460,0	N/A	
17094-Ord	61032017	00 Diconi Compañía	16-67-01-01-94-2196	2151	460,0	66	460,0	N/A	
17095-Ord	61032017	00 Diconi Compañía	16-68-01-01-95-2197	2151	460,0	66	460,0	N/A	
17096-Ord	61032017	00 Diconi Compañía	16-69-01-01-96-2198	2151	460,0	66	460,0	N/A	
17097-Ord	61032017	00 Diconi Compañía	16-70-01-01-97-2199	2151	460,0	66	460,0	N/A	
17098-Ord	61032017	00 Diconi Compañía	16-71-01-01-98-2200	2151	460,0	66	460,0	N/A	
17099-Ord	61032017	00 Diconi Compañía	16-72-01-01-99-2201	2151	460,0	66	460,0	N/A	
17100-Ord	61032017	00 Diconi Compañía	16-73-01-01-00-2202	2151	460,0	66	460,0	N/A	

NUMERO: B.A. 44 C.V.
 RUC: 000 000 000
 Orden de emision
 1710
 12 09

9

2199-Ord
 17101-Ord
 17102-Ord
 17103-Ord
 17104-Ord
 17105-Ord
 17106-Ord
 17107-Ord
 17108-Ord
 17109-Ord
 17110-Ord

171174-Ord	Ord	26032017	DECCM Papelera	02-02-01-02-03-2117	2111	14,800.0		02.4	0.0	23,040.0	17-26	Clayco, S.A. de C.V.
171174-Ord	Ord	26032017	04 Diables	16-03-11-14-26-0401	5091	0,000.0		5.810.0	5.8	5.8	17-23	Corporative Allianz, S.A. de C.V.
171180-Ord	Ord	26032017	00 Cronómetros Digital	16-04-11-16-07-0001	6091	4,000.0		0.0	0.0	0,000.0	17-08	Fotoprint, S.A. de C.V.
171181-Ord	Ord	26032017	00 Cronómetros Digital	16-07-11-16-30-0401	6091	2,000.0		0.0	0.0	0,000.0	17-00	Fotoprint, S.A. de C.V.
171193-Ord	Ord	26032017	00 Cronómetros Digital	16-08-11-16-08-0001	6091	0,000.0		0.0	0.0	0,000.0	17-28	Fotoprint, S.A. de C.V.
171220-Ord	Ord	26032017	04 Cronómetro Digital	16-06-11-16-08-0001	5091	0,000.0		0.0	0.0	0,000.0	17-44	Fotoprint, S.A. de C.V.
171225-Ord	Ord	26032017	00 Cronómetro Digital	16-07-11-16-08-0001	6091	0,000.0		0.0	0.0	0,000.0	17-40	Fotoprint, S.A. de C.V.
171223-Ord	Ord	26032017	00 Cronómetro Digital	16-08-11-16-01-0001	6091	6,000.0		0.0	0.0	0,000.0	17-30	Fotoprint, S.A. de C.V.
171223-Ord	Ord	26032017	00 Cronómetro Digital	16-08-11-16-03-0001	6091	6,000.0		0.0	0.0	0,000.0	17-44	Fotoprint, S.A. de C.V.
171227-Ord	Ord	26032017	00 Dictionario	16-06-11-14-20-0001	6091	1,500.0		0.0	0.0	1,500.0	17-31	Tosini Video, S.A. de C.V.
171228-Ord	Ord	26032017	00 Dictionario	16-07-11-20-20-0401	6091	3,500.0		0.0	0.0	3,500.0	17-31	Tosini Video, S.A. de C.V.
171228-Ord	Ord	26032017	00 Dictionario	16-08-11-16-36-0401	6091	3,000.0		0.0	0.0	3,000.0	17-31	Tosini Video, S.A. de C.V.
171235-Ord	Ord	26032017	DACPyS Higiéncia y Pinta	04-03-01-01-10-0402	3533	4,424.0		0.0	0.0	4,424.0	17-31	Fábrica Mexicana de Pinturas
171236-Ord	Ord	26032017	DEEC Complementos Impresión Tiro	04-03-01-10-44-3302	1302	3,500.0	2,800.0			614.0	17-15	Impresora Mexicana, S.A. de C.V.
171233-Ord	Ord	26032017	UTOPYO Casa en Linea LGG KON	12-02-01-01-03-3301	3631	47,200.0		0.0	0.0	47,200.0	17-21	Las Cien Construcción México
171233-Ord	Ord	26032017	Servicio reparación de materiales electrónicos requerido solicitado por DEOyCE aliso MEDA/DEOyCE/6882/2016	04-03-01-01-14-2301	2540	0,700.0		0.0	0.0	0,700.0	Partido Decisivo	Los precios no fueron convertidos para el ítem
171236-Ord	Ord	26032017	UTALADO Uñas para Gelateria	11-02-01-01-21-2201	2031	4,400.0	4,572.5			436.0	17-23	Corporative Allianz, S.A. de C.V.
171255-Ord	Ord	26032017	DEEC Chicles Playon	05-02-04-10-01-3301	2362	21,900.0		0.0	0.0	21,900.0	17-40	Unión SA 2 Empleos Solo, S.A. de C.V.
171256-Ord	Ord	26032017	DEECC Pasaje Aéreo	07-05-11-10-02-0101	3031	0,000.0	7,072.0			7,072.0	Merced por el área Orden de servicio 12101	Merced por el área
171256-Ord	Ord	26032017	DEOyCE Hospedaje Alimentación	07-05-11-10-07-0201	3031	7,500.0	0,132.0			6,187.5		Roman Parker, SA de CV
171258-Ord	Ord	26032017	DEEC Playas México Gema Bucalera Temporales	06-02-04-10-05-3302	3302	180,000.0		0.0	0.0	180,000.0	17-40	Ligeros y Especies Bela, S.A. de C.V.
171259-Ord	Ord	26032017	UTBI Falta Soporte	10-02-11-12-10-3301	3031	250,000.0		0.0	0.0	250,000.0	C.P.A.D.-en trámite-17	IT Bellas e Bucalera, S.A. de C.V.
171259-Ord	Ord	26032017	UTBI Falta Soporte Arriba	10-02-11-15-10-3301	3031	100,000.0		0.0	0.0	100,000.0	C.P.A.D.-en trámite-17	NED de México, S.A. de C.V.
171263-Ord	Ord	26032017	UTBI Mantenimiento Preventivo Alta velocidad	10-02-03-05-01-3301	5001	30,000.0		0.0	0.0	30,000.0	C.P.A.D.-en trámite-17	ID Bellas e Bucalera, S.A. de C.V.
171262-Ord	Ord	26032017	UTBI Instalación Pastillas amarradas Oficina 5to	10-02-03-05-01-3301	5001	80,000.0		0.0	0.0	80,000.0	C.P.A.D.-en trámite-17	Puñales Escobedo, S.A. de C.V.
171273-Ord	Ord	26032017	CE Deceos Compacto memoria	02-05-01-01-08-2101	2101	175.0		0.0	0.0	175.0	17-31	Buena Osmía
171272-Ord	Ord	26032017	DEEC Embalajes Tumbos	05-01-01-20-01-5101	5101	4,000.0		0.0	0.0	4,000.0	N/A	N/A
171272-Ord	Ord	26032017	00 Cronómetros Digital	26-02-11-16-03-0401	5091	6,000.0		0.0	0.0	4,000.0	17-30	Fotoprint, S.A. de C.V.
171180-Ord	Ord	26032017	DACPyS Para Herramientas de trabajo	04-03-01-01-14-2031	0632	15,000.0		0.0	0.0	75,000.0	Partido Decisivo	Los precios no fueron convertidos para el ítem
171266-Ord	Ord	26032017	DACPyS Requerimientos de DEOyCE Francia Asesorio	04-03-01-01-14-2101	2101	5,700.0		0.0	0.0	0,700.0	Partido Decisivo	Los precios no fueron convertidos para el ítem
171198-Ord	Ord	26032017	DACPyS Desinfectante Tipo Pina	04-03-01-01-14-2101	2101	10,000.0		0.0	0.0	10,000.0	17-49	Consejo Femenil Famed, S.A. de C.V.
171200-Ord	Ord	26032017	DACPyS Requerimiento de DEOyCE pintura para bñs	04-03-01-01-14-2111	2111	30,000.0		0.0	0.0	20,000.0	17-49	Chester Van Ven, S.A. de C.V.
171091-Ord	Ord	26032017	DACPyS Requerimientos de DEOyCE varios	04-03-01-01-14-2121	2121	14,185.0		0.0	0.0	70,180.0	Partido Decisivo	Los precios no fueron convertidos para el ítem
171202-Ord	Ord	26032017	DACPyS Requerimientos de DEOyCE guantes y bñs	04-03-01-01-14-2121	2121	1,400.0		0.0	0.0	1,400.0	Partido Decisivo	Los precios no fueron convertidos para el ítem
171254-Ord	Ord	26032017	DACPyS Limpieza Rotador	04-03-01-01-14-2031	2031	2,300.0		0.0	0.0	2,300.0	17-30	HB Soluciones y Sistemas Integrados, S.A. de C.V.
171204-Ord	Ord	26032017	DACPyS Requerimientos de DEOyCE Solución	04-03-01-01-14-2101	2101	10,300.0		0.0	0.0	10,300.0	Partido Decisivo	Los precios no fueron convertidos para el ítem
771205-Ord	Ord	26032017	DACPyS Requerimientos de DEOyCE Baño	04-03-01-01-14-2041	2041	70,000.0		0.0	0.0	70,000.0	Partido Decisivo	Los precios no fueron convertidos para el ítem
171206-Ord	Ord	26032017	DACPyS Requerimientos de DEOyCE	04-03-01-01-14-0071	0671	21,900.0		0.0	0.0	23,900.0	Partido Decisivo	Los precios no fueron convertidos para el ítem
171500-Ord	Ord	26032017	DACPyS Mantenimiento Inmuebles	04-03-01-01-14-2031	2031	35,000.0		0.0	0.0	23,000.0	17-30	HB Soluciones y Sistemas Integrados, S.A. de C.V.
171209-Ord	Ord	26032017	DACPyS Requerimiento UTALADO Cris Guantes	04-03-01-01-14-2121	2121	3,000.0		0.0	0.0	0,500.0	Partido Decisivo	Los precios no fueron convertidos para el ítem
171210-Ord	Ord	26032017	DACPyS Requerimiento UTALADO Jabón	04-03-01-01-14-2081	2081	1,220.0	1,022.0			221.0	En proceso	Jal Vidués e Mela Pérez
171211-Ord	Ord	26032017	DACPyS Requerimiento de UTALADO Fibra	04-03-01-01-14-2101	2101	1,330.0	437.0			811.0	En proceso	Ad Vidués e Mela Pérez
171212-Ord	Ord	26032017	DACPyS Material Eléctico	04-03-01-01-14-2081	2081	47,900.0		0.0	0.0	47,850.0	17-30	HB Soluciones y Sistemas Integrados, S.A. de C.V.
171213-Ord	Ord	26032017	DACPyS Variz Mantenimiento	04-03-01-01-14-2091	2091	71,020.0		0.0	0.0	71,020.0	Partido Decisivo	Los precios no fueron convertidos para el ítem
171214-Ord	Ord	26032017	DACPyS Mantenimiento Inmuebles	04-03-01-01-14-2171	2171	14,412.0		0.0	0.0	16,442.0	17-30	HB Soluciones y Sistemas Integrados, S.A. de C.V.
171215-Ord	Ord	26032017	DACPyS Mantenimiento Inmuebles	04-03-01-01-14-2109	2109	56,000.0		0.0	0.0	66,000.0	17-30	HB Soluciones y Sistemas Integrados, S.A. de C.V.
171206-Ord	Ord	26032017	DACPyS Mantenimiento Inmuebles	04-03-01-01-14-2091	2091	28,100.0		0.0	0.0	28,100.0	17-30	HB Soluciones y Sistemas Integrados, S.A. de C.V.
171217-Ord	Ord	26032017	DACPyS Mantenimiento de Inmuebles	04-03-01-01-14-2101	2101	63,500.0		0.0	0.0	63,500.0	Partido Decisivo	Los precios no fueron convertidos para el ítem
171218-Ord	Ord	26032017	DACPyS Mantenimiento Eléctico	04-03-01-01-14-2081	2081	201,000.0		0.0	0.0	201,000.0	Partido Decisivo	Los precios no fueron convertidos para el ítem
171210-Ord	Ord	26032017	DACPyS Mantenimiento Calles	04-03-01-01-14-2109	2109	65,400.0		0.0	0.0	65,400.0	17-30	HB Soluciones y Sistemas Integrados, S.A. de C.V.
171224-Ord	Ord	26032017	DACPyS Bolicines	04-03-01-01-14-2041	2041	17,200.0		0.0	0.0	17,200.0	En proceso de Adjudicación	En proceso de Adjudicación
171225-Ord	Ord	26032017	DACPyS Bolicines	04-03-01-01-14-2041	2041	17,200.0		0.0	0.0	17,200.0	En proceso de Adjudicación	En proceso de Adjudicación
171231-Ord	Ord	26032017	SE Oficina Transparencia Papelaria	03-02-06-06-01-2111	2111	27,000.0		0.0	0.0	27,000.0	N/A	N/A
171234-Ord	Ord	26032017	SE Oficina Transparencia Deceos Compactos	03-02-06-06-01-2141	2141	1,100.0		0.0	0.0	1,100.0	N/A	N/A
171238-Ord	Ord	26032017	UTALADO Accesorios 7 Pte Radio	11-02-01-01-21-2031	2031	23,011.0		0.0	0.0	10,011.0	En proceso de Adjudicación	En proceso de Adjudicación
171240-Ord	Ord	26032017	UTALADO Uniformes	11-02-01-01-21-2101	2101	37,740.0		0.0	0.0	37,740.0	17-73	Grupo Rabon, S.A. de C.V.

9

Código	Descripción	Fecha	Estado	Valor	Cantidad	Unidad	Proyecto	Comentarios
171281-Ord	SE Oficina Transparencia Poblícola	03-02-2017-02-24111	Ord	119,508.6	0.0		2111	MVA
171282-Ord	SE Oficina Transparencia Usu Agrícola	31-02-24-02-2721	Ord	7,250.6	0.0		2711	MVA
171283-Ord	SE Oficina Transparencia Letra Cultural	03-02-24-02-02121	Ord	5,998.8	0.0		2221	MVA
171284-Ord	SE Oficina Transparencia Discos Computo	03-02-24-02-05231	Ord	630.8	0.0		2141	MVA
171285-Ord	DAGPS Mantenimiento Inmuebles	04-02-24-02-34271	Ord	61,238.0	0.0		2721	MVA
171286-Ord	DAGPS Mantenimiento Inmuebles	04-02-24-02-34271	Ord	810,338.0	0.0		2661	MVA
171287-Ord	DAGPS Mantenimiento Inmuebles	04-02-24-02-34271	Ord	402,870.0	0.0		2716	MVA
171288-Ord	DAGPS Mantenimiento Inmuebles	05-02-24-02-03392	Ord	94,450.0	0.0		3362	MVA
171289-Ord	DAGPS Mantenimiento Inmuebles	05-02-24-02-03391	Ord	302,400.0	0.0		3361	MVA
171290-Ord	DAGPS Mantenimiento Inmuebles	05-02-24-02-03311	Ord	84,000.0	0.0		3361	MVA
171291-Ord	DAGPS Mantenimiento Inmuebles	05-02-24-02-03311	Ord	62,000.0	0.0		3361	MVA
171292-Ord	DAGPS Mantenimiento Inmuebles	05-02-24-02-03311	Ord	94,000.0	0.0		3361	MVA
171293-Ord	DAGPS Mantenimiento Inmuebles	05-02-24-02-03311	Ord	63,000.0	0.0		3361	MVA
171294-Ord	DAGPS Mantenimiento Inmuebles	05-02-24-02-03311	Ord	35,700.0	0.0		3361	MVA
171295-Ord	DAGPS Mantenimiento Inmuebles	05-02-24-02-03311	Ord	1,700.0	0.0		3361	MVA
171296-Ord	DAGPS Mantenimiento Inmuebles	04-02-24-02-03311	Ord	53,000.0	0.0		3361	MVA
171297-Ord	DAGPS Mantenimiento Inmuebles	04-02-24-02-03311	Ord	1,200.0	0.0		3361	MVA
171298-Ord	DAGPS Mantenimiento Inmuebles	05-02-24-02-03311	Ord	3,450.0	0.0		3361	MVA
171299-Ord	DAGPS Mantenimiento Inmuebles	05-02-24-02-03311	Ord	7,800.0	0.0		3361	MVA
171300-Ord	DAGPS Mantenimiento Inmuebles	05-02-24-02-03311	Ord	28,800.0	0.0		3361	MVA
171301-Ord	DAGPS Mantenimiento Inmuebles	05-02-24-02-03311	Ord	31,200.0	0.0		3361	MVA
171302-Ord	DAGPS Mantenimiento Inmuebles	05-02-24-02-03311	Ord	30,800.0	0.0		3361	MVA
171303-Ord	DAGPS Mantenimiento Inmuebles	05-02-24-02-03311	Ord	3,875.0	0.0		3361	MVA
171304-Ord	DAGPS Mantenimiento Inmuebles	04-02-24-02-03311	Ord	1,451,070.0	0.0		2111	MVA
171305-Ord	DAGPS Mantenimiento Inmuebles	04-02-24-02-03311	Ord	2,800.0	0.0		2401	MVA
171306-Ord	DAGPS Mantenimiento Inmuebles	04-02-24-02-03311	Ord	149,128.6	0.0		2881	MVA
171307-Ord	DAGPS Mantenimiento Inmuebles	04-02-24-02-03311	Ord	53,000.0	0.0		3363	MVA
171308-Ord	DAGPS Mantenimiento Inmuebles	04-02-24-02-03311	Ord	307,000.0	0.0		3471	MVA
171309-Ord	DAGPS Mantenimiento Inmuebles	04-02-24-02-03311	Ord	180,335.8	0.0		3361	MVA
171310-Ord	DAGPS Mantenimiento Inmuebles	24-02-24-02-11-03491	Ord	335,310.0	0.0		2401	MVA
171311-Ord	DAGPS Mantenimiento Inmuebles	04-02-24-02-03311	Ord	83,650.0	0.0		3361	MVA
171312-Ord	DAGPS Mantenimiento Inmuebles	04-02-24-02-03311	Ord	1,700.0	0.0		5571	MVA
171313-Ord	DAGPS Mantenimiento Inmuebles	04-02-24-02-03311	Ord	1,400,000.0	0.0		3011	MVA
171314-Ord	DAGPS Mantenimiento Inmuebles	04-02-24-02-03311	Ord	6,230.0	0.0		6871	MVA
171315-Ord	DAGPS Mantenimiento Inmuebles	07-03-11-05-13501	Ord	82,045.0	0.0		2531	MVA
171316-Ord	DAGPS Mantenimiento Inmuebles	07-03-11-05-13501	Ord	600,000.0	0.0		3181	MVA
171317-Ord	DAGPS Mantenimiento Inmuebles	07-03-11-05-13501	Ord	6,000.0	0.0		2141	MVA
171318-Ord	DAGPS Mantenimiento Inmuebles	02-01-01-01-01111	Ord	6,350.0	0.0		2711	MVA
171319-Ord	DAGPS Mantenimiento Inmuebles	01-01-01-01-01111	Ord	48,000.0	0.0		2531	MVA
171320-Ord	DAGPS Mantenimiento Inmuebles	01-01-01-01-01111	Ord	1,950.0	0.0		2151	MVA
171321-Ord	DAGPS Mantenimiento Inmuebles	01-01-01-01-01111	Ord	5,150.0	0.0		2151	MVA
171322-Ord	DAGPS Mantenimiento Inmuebles	05-02-24-02-03311	Ord	17,200.0	0.0		3051	MVA
171323-Ord	DAGPS Mantenimiento Inmuebles	05-02-24-02-03311	Ord	7,000.0	0.0		6861	MVA
171324-Ord	DAGPS Mantenimiento Inmuebles	15-01-11-01-01111	Ord	7,000.0	0.0		8951	MVA
171325-Ord	DAGPS Mantenimiento Inmuebles	10-02-11-01-01111	Ord	7,000.0	0.0		6861	MVA
171326-Ord	DAGPS Mantenimiento Inmuebles	05-02-24-02-03311	Ord	7,000.0	0.0		6861	MVA
171327-Ord	DAGPS Mantenimiento Inmuebles	04-02-24-02-03311	Ord	238,065.6	0.0		2471	MVA
171328-Ord	DAGPS Mantenimiento Inmuebles	05-02-24-02-03311	Ord	220,800.0	0.0		3381	MVA
171329-Ord	DAGPS Mantenimiento Inmuebles	05-02-24-02-03311	Ord	5,947.2	0.0		3711	MVA
171330-Ord	DAGPS Mantenimiento Inmuebles	10-02-24-02-01111	Ord	742,484.0	0.0		3161	MVA
171331-Ord	DAGPS Mantenimiento Inmuebles	10-02-24-02-01111	Ord	233,700.0	0.0		3271	MVA
171332-Ord	DAGPS Mantenimiento Inmuebles	10-02-24-02-01111	Ord	60,000.0	0.0		3271	MVA
171333-Ord	DAGPS Mantenimiento Inmuebles	10-02-24-02-01111	Ord	180,000.0	0.0		3271	MVA
171334-Ord	DAGPS Mantenimiento Inmuebles	16-01-11-01-01111	Ord	99,000.0	0.0		3282	MVA
171335-Ord	DAGPS Mantenimiento Inmuebles	10-02-24-02-01111	Ord	99,000.0	0.0		3282	MVA
171336-Ord	DAGPS Mantenimiento Inmuebles	16-01-11-01-01111	Ord	60,000.0	0.0		3282	MVA
171337-Ord	DAGPS Mantenimiento Inmuebles	16-01-11-01-01111	Ord	95,000.0	0.0		3281	MVA
171338-Ord	DAGPS Mantenimiento Inmuebles	16-01-11-01-01111	Ord	48,000.0	0.0		3362	MVA
171339-Ord	DAGPS Mantenimiento Inmuebles	16-01-11-01-01111	Ord	48,000.0	0.0		3362	MVA
171340-Ord	DAGPS Mantenimiento Inmuebles	16-01-11-01-01111	Ord	48,000.0	0.0		3362	MVA
171341-Ord	DAGPS Mantenimiento Inmuebles	16-01-11-01-01111	Ord	48,000.0	0.0		3362	MVA
171342-Ord	DAGPS Mantenimiento Inmuebles	16-01-11-01-01111	Ord	48,000.0	0.0		3362	MVA
171343-Ord	DAGPS Mantenimiento Inmuebles	16-01-11-01-01111	Ord	48,000.0	0.0		3362	MVA
171344-Ord	DAGPS Mantenimiento Inmuebles	16-01-11-01-01111	Ord	48,000.0	0.0		3362	MVA
171345-Ord	DAGPS Mantenimiento Inmuebles	16-01-11-01-01111	Ord	48,000.0	0.0		3362	MVA
171346-Ord	DAGPS Mantenimiento Inmuebles	16-01-11-01-01111	Ord	48,000.0	0.0		3362	MVA
171347-Ord	DAGPS Mantenimiento Inmuebles	16-01-11-01-01111	Ord	48,000.0	0.0		3362	MVA
171348-Ord	DAGPS Mantenimiento Inmuebles	16-01-11-01-01111	Ord	48,000.0	0.0		3362	MVA
171349-Ord	DAGPS Mantenimiento Inmuebles	16-01-11-01-01111	Ord	48,000.0	0.0		3362	MVA
171350-Ord	DAGPS Mantenimiento Inmuebles	16-01-11-01-01111	Ord	48,000.0	0.0		3362	MVA
171351-Ord	DAGPS Mantenimiento Inmuebles	16-01-11-01-01111	Ord	48,000.0	0.0		3362	MVA
171352-Ord	DAGPS Mantenimiento Inmuebles	16-01-11-01-01111	Ord	48,000.0	0.0		3362	MVA
171353-Ord	DAGPS Mantenimiento Inmuebles	16-01-11-01-01111	Ord	48,000.0	0.0		3362	MVA
171354-Ord	DAGPS Mantenimiento Inmuebles	16-01-11-01-01111	Ord	48,000.0	0.0		3362	MVA
171355-Ord	DAGPS Mantenimiento Inmuebles	16-01-11-01-01111	Ord	48,000.0	0.0		3362	MVA

9

1711433-Ord	Ord	04/05/2017	DACPYS Reparación de materiales electrónicos	04-03-01-01-14-2471	3671	328,000.0	0.0	9.0	936,802.0	Pedido 17-31	Tetra Iluminación S.A. de C.V.
1711436-Ord	Cyd	04/05/2017	DACPYS Entendidos Aire Ochoa Comedores Bistrotalia	04-03-01-01-14-5641	5641	42,000.0	0.0	0.5	42,802.8	Pedido 17-45	Morcanil Jasta, S.A. de C.V.
1711437-Ord	Cyd	04/05/2017	CE CAGM Boleto Montenegro	02-02-01-01-03-0731	3731	4,930.0	4,805.3	9.8	36.7	Atendido por el área	Atendido por el área
1711437-Ord	Cyd	04/05/2017	UTCSyD Impresión de Volantes	04-02-11-15-18-3613	3613	19,200.0	17,884.0	0.9	316.0	Pedido 17-37	Imprenta Juremex, S.A. de C.V.
1711438-Ord	Ord	04/05/2017	UTCS Impresión de Volantes	04-02-11-15-18-3611	3611	36,250.0	32,100.0	0.0	21,578.9	Pedido 17-37	Imprenta Juremex, S.A. de C.V.
1711439-Ord	Cyd	04/05/2017	UTCS Impresión de Volantes	04-02-11-15-18-3613	3613	35,000.0	30,720.0	0.6	15,280.6	Pedido 17-37	Imprenta Juremex, S.A. de C.V.
1711440-Ord	Cyd	04/05/2017	UTCSyD Impresión de Volantes	04-02-11-15-18-3613	3613	51,200.0	15,000.0	0.0	15,182.0	Pedido 17-37	Imprenta Juremex, S.A. de C.V.
1711441-Ord	Cyd	04/05/2017	UTCSyD Impresión de Volantes	04-02-11-15-18-3613	3613	57,000.0	20,700.0	0.0	31,248.0	Pedido 17-37	Imprenta Juremex, S.A. de C.V.
1711442-Ord	Cyd	04/05/2017	UTCSyD Impresión de tarjetas	14-04-11-15-18-3615	3615	42,000.0	19,504.5	0.0	23,595.2	Pedido 17-37	Imprenta Juremex, S.A. de C.V.
1711443-Ord	Cyd	04/05/2017	UTCSyD Impresión de menús	04-02-11-15-18-3611	3611	45,100.0	19,704.6	0.0	31,296.0	Pedido 17-38	DMG Grupo Gráfico, S.A. de C.V.
1711444-Ord	Cyd	04/05/2017	UTCSyD Impresión de menús	04-02-11-15-18-3611	3611	9,454.0	1,824.0	0.0	7,800.9	Pedido 17-38	DMG Grupo Gráfico, S.A. de C.V.
1711444-Ord	Cyd	04/05/2017	DACPYS Área Director Metálica	04-03-01-01-14-5191	5191	100,000.0	0.0	0.0	180,000.0	En proceso de Adjudicación	En proceso de Adjudicación
1711510-Ord	Ord	12/05/2017	DACPYS Mantenimiento Correctivo Apilador	04-03-01-01-14-3571	3571	4,000.0	0.0	0.9	4,000.0	Orden de Servicio 17/31	Servicios Electrónicos Aplicados, S.A. de C.V.
1711511-Ord	Ord	15/05/2017	DACPYS Área Flete	04-03-01-01-14-2111	2111	407.0	0.0	0.0	802.0	En proceso de Adjudicación	En proceso de Adjudicación
1711511-Ord	Ord	17/05/2017	6EPD/C	04-02-15-15-57-3531	3531	20,000.0	19,859.3	0.0	360.7	ORDEN 17/31	Cib de Banqueros de México, A.C.
1711524-Ord	Ord	22/05/2017	UTVCE Servicio de Atención al Cliente Informe de Gestión	15-03-06-10-12-2221	2221	15,000.0	0.0	0.0	15,000.0	Orden de Servicio 17/44	Alimentum y Producción del Sabor, S.A. de C.V.
1711542-Ord	Ord	22/05/2017	CE CAGM Boleto de Avión Durango	02-02-01-01-03-3711	3711	7,311.8	0.0	0.0	7,111.8	Atendido por el área	ATENDEDO POR EL ÁREA
1711543-Ord	Ord	04/05/2017	OD Renta de Lomas Consulta Ciudadana	14-02-11-15-27-3291	3291	7,000.0	0.0	0.0	7,000.0	Cuota en proceso de formalización	Implementos Logísticos para Eventos, S.A. de C.V.
1711544-Ord	Cyd	24/05/2017	OD Renta de Lomas Consulta Ciudadana	14-04-11-15-29-3291	3291	5,000.0	0.0	0.0	7,000.0	Contrato en proceso de formalización	Implementos Logísticos para Eventos, S.A. de C.V.
1711545-Ord	Cyd	24/05/2017	OD Renta de Lomas Consulta Ciudadana	14-05-11-15-30-3291	3291	7,000.0	0.0	0.0	7,000.0	Contrato en proceso de formalización	Implementos Logísticos para Eventos, S.A. de C.V.
1711546-Ord	Ord	24/05/2017	OD Renta de Lomas Consulta Ciudadana	14-07-11-15-32-3291	3291	7,000.0	9.8	0.0	7,800.9	Contrato en proceso de formalización	Implementos Logísticos para Eventos, S.A. de C.V.
1711547-Ord	Cyd	24/05/2017	OD Renta de Lomas Consulta Ciudadana	14-08-11-15-33-3291	3291	7,000.0	0.0	0.0	7,000.0	Contrato en proceso de formalización	Implementos Logísticos para Eventos, S.A. de C.V.
1711548-Ord	Ord	24/05/2017	OD Renta de Lomas Consulta Ciudadana	14-09-11-15-34-3291	3291	7,000.0	0.0	0.5	7,000.0	Contrato en proceso de formalización	Implementos Logísticos para Eventos, S.A. de C.V.
1711549-Ord	Cyd	24/05/2017	DACPYS Impresión de Folios	04-03-01-01-14-2911	2911	9,200.0	6,725.0	0.0	2,472.0	Pedido 17-24	Electrónica Screen, S.A. de C.V.
1711550-Ord	Ord	24-04-2017	OD Renta de Lomas Consulta Ciudadana	14-10-11-15-35-3291	3291	7,000.0	0.0	9.8	7,802.0	Contrato en proceso de formalización	Implementos Logísticos para Eventos, S.A. de C.V.
1711551-Ord	Ord	24/05/2017	DACPYS Actualización de Plástico Protección Civil	04-03-01-01-14-2721	2721	4,000.0	0.0	0.0	9,490.0	Contrato en proceso de formalización	Multicall, S.A. de C.V.
1711552-Ord	Ord	24/05/2017	OD Renta de Lomas Consulta Ciudadana	14-13-11-15-36-3291	3291	7,000.0	0.0	9.8	7,000.0	Contrato en proceso de formalización	Implementos Logísticos para Eventos, S.A. de C.V.
1711553-Ord	Cyd	24/05/2017	OD Renta de Lomas Consulta Ciudadana	14-14-11-15-38-3291	3291	5,000.0	0.0	0.9	7,000.0	Contrato en proceso de formalización	Implementos Logísticos para Eventos, S.A. de C.V.
1711554-Ord	Ord	24/05/2017	OD Renta de Lomas Consulta Ciudadana	14-15-11-15-41-3291	3291	7,000.0	0.0	0.0	7,000.0	Contrato en proceso de formalización	Implementos Logísticos para Eventos, S.A. de C.V.
1711555-Ord	Ord	24/05/2017	OD Renta de Lomas Consulta Ciudadana	14-17-11-15-42-3291	3291	7,000.0	0.0	0.0	7,266.0	Contrato en proceso de formalización	Implementos Logísticos para Eventos, S.A. de C.V.
1711556-Ord	Cyd	24/05/2017	OD Renta de Lomas Consulta Ciudadana	14-19-11-15-44-3291	3291	7,000.0	9.8	0.0	7,000.0	Contrato en proceso de formalización	Implementos Logísticos para Eventos, S.A. de C.V.
1711557-Ord	Cyd	24/05/2017	OD Renta de Lomas Consulta Ciudadana	14-21-11-15-46-3291	3291	7,000.0	0.0	0.0	7,800.0	Contrato en proceso de formalización	Implementos Logísticos para Eventos, S.A. de C.V.
1711558-Ord	Ord	24/05/2017	OD Renta de Lomas Consulta Ciudadana	14-22-11-15-47-3291	3291	7,000.0	0.0	0.0	7,000.0	Contrato en proceso de formalización	Implementos Logísticos para Eventos, S.A. de C.V.
1711559-Ord	Ord	24/05/2017	OD Renta de Lomas Consulta Ciudadana	14-24-11-15-49-3291	3291	7,000.0	0.0	0.0	7,000.0	Contrato en proceso de formalización	Implementos Logísticos para Eventos, S.A. de C.V.
1711560-Ord	Ord	24/05/2017	OD Renta de Lomas Consulta Ciudadana	14-25-11-15-51-3291	3291	7,000.0	0.0	0.0	7,000.0	Contrato en proceso de formalización	Implementos Logísticos para Eventos, S.A. de C.V.
1711561-Ord	Ord	24/05/2017	OD Renta de Lomas Consulta Ciudadana	14-26-11-15-53-3291	3291	7,000.0	0.0	0.0	7,000.0	Contrato en proceso de formalización	Implementos Logísticos para Eventos, S.A. de C.V.
1711562-Ord	Ord	24/05/2017	OD Renta de Lomas Consulta Ciudadana	14-27-11-15-55-3291	3291	7,000.0	0.0	0.0	7,000.0	Contrato en proceso de formalización	Implementos Logísticos para Eventos, S.A. de C.V.
1711563-Ord	Ord	24/05/2017	OD Renta de Lomas Consulta Ciudadana	14-28-11-15-57-3291	3291	7,000.0	0.0	0.0	7,000.0	Contrato en proceso de formalización	Implementos Logísticos para Eventos, S.A. de C.V.
1711564-Ord	Ord	24/05/2017	OD Renta de Lomas Consulta Ciudadana	14-29-11-15-59-3291	3291	7,000.0	0.0	0.0	7,000.0	Contrato en proceso de formalización	Implementos Logísticos para Eventos, S.A. de C.V.
1711565-Ord	Ord	24/05/2017	OD Renta de Lomas Consulta Ciudadana	14-30-11-15-61-3291	3291	7,000.0	0.0	0.0	7,000.0	Contrato en proceso de formalización	Implementos Logísticos para Eventos, S.A. de C.V.
1711566-Ord	Cyd	24/05/2017	OD Renta de Lomas Consulta Ciudadana	14-31-11-15-63-3291	3291	7,000.0	0.0	9.0	7,000.0	Contrato en proceso de formalización	Implementos Logísticos para Eventos, S.A. de C.V.
1711567-Ord	Ord	24/05/2017	OD Renta de Lomas Consulta Ciudadana	14-32-11-15-65-3291	3291	7,000.0	0.0	0.0	7,000.0	Contrato en proceso de formalización	Implementos Logísticos para Eventos, S.A. de C.V.
1711568-Ord	Ord	24/05/2017	OD Renta de Lomas Consulta Ciudadana	14-33-11-15-67-3291	3291	7,000.0	9.8	0.0	7,000.0	Contrato en proceso de formalización	Implementos Logísticos para Eventos, S.A. de C.V.
1711569-Ord	Cyd	24/05/2017	OD Renta de Lomas Consulta Ciudadana	14-34-11-15-69-3291	3291	7,000.0	0.0	0.0	7,000.0	Contrato en proceso de formalización	Implementos Logísticos para Eventos, S.A. de C.V.
1711570-Ord	Ord	24/05/2017	OD Renta de Lomas Consulta Ciudadana	14-35-11-15-71-3291	3291	7,000.0	0.0	0.0	7,800.9	Contrato en proceso de formalización	Implementos Logísticos para Eventos, S.A. de C.V.
1711571-Ord	Ord	24/05/2017	OD Renta de Lomas Consulta Ciudadana	14-36-11-15-73-3291	3291	7,000.0	0.0	0.0	7,000.0	Contrato en proceso de formalización	Implementos Logísticos para Eventos, S.A. de C.V.
1711572-Ord	Ord	24/05/2017	OD Renta de Lomas Consulta Ciudadana	14-37-11-15-75-3291	3291	7,000.0	0.0	0.0	7,000.0	Contrato en proceso de formalización	Implementos Logísticos para Eventos, S.A. de C.V.
1711573-Ord	Ord	25/05/2017	OD Servicios Profesionales Sistema Participación	14-01-01-01-05-3391	3391	82,800.0	0.0	5.8	82,800.0	C.P.A.D.-006-17	C. David Múñoz Guzmán Palma.
1711584-Ord	Ord	25/05/2017	DACPYS Complemento en hardware Aire	04-03-01-01-14-5641	5641	2,800.0	0.0	0.0	2,800.0	Pedido 17-45	Morcanil Jasta, S.A. de C.V.

9

171583-Ord	Ord	200502017	DACPyS Playas Spa Polo Complemento Reg 17H200-Ord	04-03-01-01-04-2711	2711	1,450.0	0.0	3.9	1,450.0	Fecha 17-42	Jorge Pavez Martillo
171588-Ord	Ord	31092017	DEEGYO Aplicador Limpieza Inyectable	07-03-11-15-14-3331	3331	15,000.0	3.8	3.8	10,000.0	Orden y Servicio 17/31	Mareño Integral de Recursos, S.A. de C.V.
171593-Ord	Ord	01052017	DACPyS Suministro y Colocación de Muro de piedra	04-03-01-01-14-3531	3531	9,000.0	0.0	0.0	0,000.0	17/32	Eléctro Maso Antez Fico
171600-Ord	Ord	01052017	DACPyS Desgaste Ortopedia MDP	04-03-01-01-14-3611	3611	14,000.0	13,800.0	0.0	80.0	17/33	Juan Alberto Cruz Vane
171602-Ord	Ord	02062017	DEEG Servicio de Impresión Comunes MDP 2017	05-03-06-10-04-3362	3362	30,000.0	0.0	0.0	30,000.0	17-63	Imprenta Avenida, S.A. de C.V.
171603-Ord	Ord	02062017	DEEG Servicio Cartel For Capital Close	04-03-06-10-04-3362	3362	0,500.0	0.0	0.0	0,500.0	17-63	Imprenta Avenida, S.A. de C.V.
171604-Ord	Ord	03062017	PCB Cabal Reintegro de Ingreso	04-01-01-01-01-2211	2211	484.0	0.0	0.0	484.0	Añadido por el área	Añadido por el área
171605-Ord	Ord	05052017	UTB Renovación Kenia Plataforma Fianza Electrónica MDP	10-02-11-15-19-3271	3271	150,000.0	0.0	6.0	130,000.0	17-47	Soluciones Privadas, S.A. de C.V.
171607-Ord	Ord	05052017	UTB Renovación Kenia Plataforma Comercio Electrónico	10-02-03-05-01-3271	3271	200,000.0	0.0	0.0	200,000.0	17-50	LDI Asociada, S.A. de C.V.
171608-Ord	Ord	05052017	UTB Renovación Kenia Software de Seguridad Fianza Electrónica DACPyS Mantenciones Edificio complemento Fianza	10-02-03-05-01-3271	3271	407,000.0	0.0	0.0	407,000.0	17-75	Orbita, S.A. de C.V.
171609-Ord	Ord	06062017	DACPyS Mantenciones Edificio complemento Fianza	04-03-01-01-14-3671	3671	57,000.0	0.0	0.0	57,000.0	N/A	N/A
171610-Ord	Ord	06062017	UTB Equipo Computo Personal Alita	10-02-11-14-17-5191	5191	234,132.0	0.0	0.0	234,132.0	17-50	LDI Asociada, S.A. de C.V.
171611-Ord	Ord	06062017	DEEG Logística Para Chicago USAM	05-03-04-10-02-3651	3651	160,000.0	0.0	0.0	160,000.0	Añadido por el área	Añadido por el área
171612-Ord	Ord	06062017	UTB Escasez Medicina Volumen	10-02-11-14-17-5151	5151	172,000.0	0.0	0.0	172,000.0	En proceso de Adjudicación	En proceso de Adjudicación
171614-Ord	Ord	06062017	UTB Taller Red Etna Ord 38T	10-06-11-20-17-0101	5161	50,000.0	0.0	0.0	50,000.0	17-66	Technoport, S.A. de C.V.
171615-Ord	Ord	06062017	UTB Taller Red Etna Ord 38T	10-06-11-20-17-0101	2941	7,000.0	0.0	0.0	7,000.0	17-66	LDI Asociada, S.A. de C.V.
171616-Ord	Ord	06062017	UTB Taller Red Etna Ord 38T	10-06-11-20-17-0101	2941	2,000.0	0.0	0.0	2,000.0	17-66	LDI Asociada, S.A. de C.V.
171617-Ord	Ord	06062017	UTB Taller Red Etna Ord 38T	10-06-11-20-17-0101	2941	210,000.0	0.0	0.0	210,000.0	17-67	Juan Roberto Hernández Cid
171618-Ord	Ord	06062017	UTB Taller Red Etna Ord 38T	10-06-11-20-17-0101	3180	100,000.0	0.0	0.0	100,000.0	17-68	LDI Asociada, S.A. de C.V.
171619-Ord	Ord	07062017	UTB Equipos de Impresión Lemark	10-06-11-14-17-5151	5151	14,500.0	0.0	0.0	14,500.0	17-68	LDI Asociada, S.A. de C.V.
171620-Ord	Ord	07062017	UTB Equipos de Impresión Lemark	10-06-11-14-17-5151	3271	70,000.0	0.0	0.0	70,000.0	17-68	LDI Asociada, S.A. de C.V.
171621-Ord	Ord	07062017	UTB Suministro Software PONTODN	10-02-13-25-19-3271	3271	12,500.0	0.0	0.0	12,500.0	17-64	LDI Asociada, S.A. de C.V.
171622-Ord	Ord	07062017	UTB Licencia creación mapas conceptuales KMAD	10-02-11-15-19-3271	3271	40,000.0	0.0	0.0	40,000.0	17-72	LDI Asociada, S.A. de C.V.
171623-Ord	Ord	07062017	UTB Renovación Software Biométrie	10-06-11-12-19-0321	3271	3,021.2	1.0	0.0	3,000.0	17-60	LDI Asociada, S.A. de C.V.
171624-Ord	Ord	07062017	UTB Project Planning Pro	10-02-11-15-19-3271	3271	14,000.0	0.0	0.0	14,000.0	17-66	LDI Asociada, S.A. de C.V.
171625-Ord	Ord	07062017	UTB Corel Tagel y Thematik	10-02-11-15-19-3271	3271	250,000.0	0.0	0.0	250,000.0	17-66	LDI Asociada, S.A. de C.V.
171626-Ord	Ord	07062017	UTB Renovación Licencia de Software IBM	10-06-11-15-19-3271	3271	800,000.0	0.0	0.0	800,000.0	17-68	LDI Asociada, S.A. de C.V.
171627-Ord	Ord	07062017	UTB Renovación Licencia de Software Adobe Creative Cloud	10-02-11-12-19-3271	3271	100,000.0	0.0	0.0	100,000.0	17-60	LDI Asociada, S.A. de C.V.
171628-Ord	Ord	12062017	UTB Suscripción Adobe Creative Cloud	09-02-04-04-03-0111	5621	81,000.2	0.0	0.0	81,000.2	Añadido por el área	Añadido por el área
171629-Ord	Ord	12062017	UTB Suscripción Adobe Creative Cloud	09-02-04-04-03-0111	3271	0.0	0.0	0.0	0.0	17-68	Servicios Electrónicos Aplicados, S.A. de C.V.
171630-Ord	Ord	12062017	DACPyS Mantenimiento Agua Potable	04-03-01-01-14-3821	5621	120,000.2	0.0	0.0	120,000.2	17-61	OMEXECS Sistemas Apilados, S.A. de C.V.
171631-Ord	Ord	12062017	UTB Ampliación bomba tratamiento Agua	10-02-03-06-21-3381	2331	21,241.4	0.0	0.2	11,241.4	C.P.A.D.-033-11	Layacode Consulting & Services, S.A. de C.V.
171632-Ord	Ord	12062017	DACPyS Logo Institucional	04-03-01-01-14-2431	2441	25,000.2	0.0	0.0	25,000.2	17-64	Lografía y Empeques Boja, S.A. de C.V.
171633-Ord	Ord	12062017	Baniera Impresión Ambos Centros ICCA	04-03-01-01-14-2711	2711	2,400.0	2.0	0.0	2,000.0	17-54	Lografía y Empeques Boja, S.A. de C.V.
171634-Ord	Ord	12062017	DACPyS Suministro Instalación Sph Olivier Carreteras Electrónicas	04-03-01-01-14-0841	0841	74,000.0	0.0	0.0	74,000.0	17-78	Atenas, S.A. de C.V.
171635-Ord	Ord	12062017	UTCOYO Curso Auxiliar Lúlar	13-02-06-11-03-3341	3341	40,000.0	0.0	0.0	40,000.0	17-64	Kaual Sánchez Oviedo
171636-Ord	Ord	12062017	GE GAG y Boleto de Arzo CHINAP	02-02-01-01-03-3711	3711	4,800.0	0.0	0.0	4,800.0	Añadido por el área	Añadido por el área
171640-Ord	Ord	12062017	DACPyS Bomba Sustentable IECM	04-03-01-01-14-0821	5621	01,000.0	0.0	0.0	01,000.0	17-51	Servicios Electrónicos Aplicados, S.A. de C.V.
171641-Ord	Ord	13062017	DACPyS Eléctricidad IECM	04-03-01-01-14-0821	5621	12,000.0	0.0	0.0	12,000.0	17-48	Servicios Electrónicos Aplicados, S.A. de C.V.
171643-Ord	Ord	12062017	DACPyS Recepción de tiempo ent	04-03-01-01-14-3131	3131	10,000.0	0.0	3.9	10,000.0	17-60	Recepción de productos y Servicios, S.A. de C.V.
171644-Ord	Ord	13062017	DACPyS Límites Vehículos ICCA	04-03-01-01-14-2911	2911	60,000.0	0.0	0.0	60,000.0	17-63	Alpina Arizola Parra
171648-Ord	Ord	14062017	UTCOYO Espesor Curso Auxiliar	19-02-06-11-03-3341	3341	6,700.2	2.0	0.0	6,700.2	17/66	KICAC, S.A. DE C.V.
171649-Ord	Ord	14062017	UTCOYO Puntuación media de comunicación	09-02-18-15-18-3611	3611	40,000.0	0.0	0.0	40,000.0	Añadido por el área	Añadido por el área
171650-Ord	Ord	15062017	DEEGYO Servicio de Impresión Carteles y Volantes	07-03-11-14-14-3341	3341	00,500.0	0.0	0.0	00,500.0	17-60	Lografía y Empeques Boja, S.A. de C.V.
171651-Ord	Ord	15062017	DEEG Servicio de Impresión	05-02-06-10-02-3951	3951	15,000.0	0.0	0.0	15,000.0	Orden 1703	Alpina y Pineda del Salto, S.A. de C.V.
171652-Ord	Ord	16062017	CE PCLB Boleto de Arzo COAD Norte Chico	03-01-01-01-03-3711	3711	4,500.0	0.0	0.0	4,500.0	Añadido por el área	Añadido por el área
171653-Ord	Ord	16062017	UTCOYO Puntuación de media de comunicación	09-02-04-08-03-3611	3611	65,000.0	0.0	0.0	65,000.0	Añadido por el área	Añadido por el área
171654-Ord	Ord	20062017	DEEG Servicio de Boletines	05-02-06-10-02-3941	3941	17,000.0	0.0	0.0	17,000.0	17/64	Impresión Ejemplar Cost
171655-Ord	Ord	20062017	DEEG Servicio de Zampallas	06-02-06-10-02-3951	3951	70,000.0	0.0	0.0	70,000.0	Centro de proceso de formalización	Implementos Logísticos para Eventos, S.A. de C.V.
171656-Ord	Ord	20062017	DEEG Servicio de Interacción Maestros Fero	05-02-06-10-02-3951	3951	30,000.0	0.0	0.0	30,000.0	17-651	Akuma, S. de R.L. de C.V.
171657-Ord	Ord	20062017	DEEG Servicio de Impresión Encargados	05-02-06-10-02-3951	5001	35,000.0	0.0	0.0	35,000.0	AD-2011	Impresión Ejemplar Cost
171658-Ord	Ord	20062017	UTCOYO Servicio de Interacción espacio Motoristas	09-02-11-14-18-3611	3611	213,154.0	0.3	0.6	213,104.0	17-72	SMZ Andean, 2 A.P.I DE C.V.
171660-Ord	Ord	21062017	DACPyS Complemento Renta Masas Tallado y Bites	19-03-11-15-26-3291	3291	3,767.0	0.0	0.0	3,767.0	Contrato en proceso de formalización	Implementos Logísticos para Eventos, S.A. de C.V.
171667-Ord	Ord	21062017	DACPyS Complemento Renta Masas Tallado y Bites	19-03-11-15-26-3291	3291	3,767.0	0.0	0.0	3,767.0	Contrato en proceso de formalización	Implementos Logísticos para Eventos, S.A. de C.V.
171668-Ord	Ord	21062017	DACPyS Complemento Renta Masas Tallado y Bites	19-03-11-15-26-3291	3291	3,767.0	0.0	0.0	3,767.0	Contrato en proceso de formalización	Implementos Logísticos para Eventos, S.A. de C.V.
171669-Ord	Ord	21062017	DACPyS Complemento Renta Masas Tallado y Bites	19-03-11-15-26-3291	3291	3,767.0	0.0	0.0	3,767.0	Contrato en proceso de formalización	Implementos Logísticos para Eventos, S.A. de C.V.

o

171470-Ord	Ord	21062017	DACPyS Complemento Renta Mesas Tablas y Sillas	16-06-11-15-30-3291	3291	3,767.0	3.0	2.0	3,767.0	Control en proceso de formalización	Implementos Logísticos para Eventos, S.A. de D.V.
171471-Ord	Ord	21062017	DACPyS Complemento Renta Mesas Tablas y Sillas	16-06-11-15-31-3291	3291	3,767.0	3.0	2.0	3,767.0	Control en proceso de formalización	Implementos Logísticos para Eventos, S.A. de C.V.
171472-Ord	Ord	21062017	DACPyS Complemento Renta Mesas Tablas y Sillas	16-07-11-15-32-3291	3291	3,767.0	3.0	2.0	3,767.0	Control en proceso de formalización	Implementos Logísticos para Eventos, S.A. de D.V.
171473-Ord	Ord	21062017	DACPyS Complemento Renta Mesas Tablas y Sillas	16-08-11-15-33-3291	3291	3,767.0	3.0	4.0	3,767.0	Control en proceso de formalización	Implementos Logísticos para Eventos, S.A. de D.V.
171474-Ord	Ord	21062017	DACPyS Complemento Renta Mesas Tablas y Sillas	16-09-11-15-34-3291	3291	3,767.0	3.0	0.0	3,767.0	Control en proceso de formalización	Implementos Logísticos para Eventos, S.A. de D.V.
171475-Ord	Ord	21062017	DACPyS Complemento Renta Mesas Tablas y Sillas	16-10-11-15-35-3291	3291	3,767.0	3.0	0.0	3,767.0	Control en proceso de formalización	Implementos Logísticos para Eventos, S.A. de D.V.
171476-Ord	Ord	21062017	DACPyS Complemento Renta Mesas Tablas y Sillas	09-12-31-15-36-3291	0001	3,767.0	0.0	0.0	3,767.0	Control en proceso de formalización	Implementos Logísticos para Eventos, S.A. de C.V.
171477-Ord	Ord	21062017	DACPyS Complemento Renta Mesas Tablas y Sillas	16-12-11-15-37-3291	3291	3,767.0	0.0	0.0	3,767.0	Control en proceso de formalización	Implementos Logísticos para Eventos, S.A. de C.V.
171478-Ord	Ord	21062017	DACPyS Complemento Renta Mesas Tablas y Sillas	09-13-11-15-38-3291	3291	3,767.0	0.0	0.0	3,767.0	Control en proceso de formalización	Implementos Logísticos para Eventos, S.A. de C.V.
171479-Ord	Ord	21062017	DACPyS Complemento Renta Mesas Tablas y Sillas	16-14-11-15-39-3291	3291	3,767.0	3.0	0.0	3,767.0	Control en proceso de formalización	Implementos Logísticos para Eventos, S.A. de C.V.
171480-Ord	Ord	21062017	DACPyS Complemento Renta Mesas Tablas y Sillas	16-15-11-15-40-3291	3291	3,767.0	0.0	0.0	3,767.0	Control en proceso de formalización	Implementos Logísticos para Eventos, S.A. de C.V.
171481-Ord	Ord	21062017	DACPyS Complemento Renta Mesas Tablas y Sillas	16-16-11-15-41-3291	3291	3,767.0	0.0	0.0	3,767.0	Control en proceso de formalización	Implementos Logísticos para Eventos, S.A. de C.V.
171482-Ord	Ord	21062017	DACPyS Complemento Renta Mesas Tablas y Sillas	16-17-11-15-42-3291	3291	3,767.0	2.0	0.0	3,767.0	Control en proceso de formalización	Implementos Logísticos para Eventos, S.A. de C.V.
171483-Ord	Ord	21062017	DACPyS Complemento Renta Mesas Tablas y Sillas	16-18-11-15-43-3291	3291	3,767.0	3.0	0.0	3,767.0	Control en proceso de formalización	Implementos Logísticos para Eventos, S.A. de C.V.
171484-Ord	Ord	21062017	DACPyS Complemento Renta Mesas Tablas y Sillas	16-19-11-15-44-3291	0001	3,767.0	0.0	0.0	3,767.0	Control en proceso de formalización	Implementos Logísticos para Eventos, S.A. de C.V.
171485-Ord	Ord	21062017	DACPyS Complemento Renta Mesas Tablas y Sillas	16-20-11-15-45-3291	3291	3,767.0	3.0	0.0	3,767.0	Control en proceso de formalización	Implementos Logísticos para Eventos, S.A. de C.V.
171486-Ord	Ord	21062017	DACPyS Complemento Renta Mesas Tablas y Sillas	16-21-11-15-46-3291	3291	3,767.0	0.0	0.0	3,767.0	Control en proceso de formalización	Implementos Logísticos para Eventos, S.A. de C.V.
171487-Ord	Ord	21062017	DACPyS Complemento Renta Mesas Tablas y Sillas	16-22-11-15-47-3291	3291	3,767.0	0.0	0.0	3,767.0	Control en proceso de formalización	Implementos Logísticos para Eventos, S.A. de C.V.
171488-Ord	Ord	21062017	DACPyS Complemento Renta Mesas Tablas y Sillas	16-23-11-15-48-3291	3291	3,767.0	0.0	0.0	3,767.0	Control en proceso de formalización	Implementos Logísticos para Eventos, S.A. de C.V.
171489-Ord	Ord	21062017	DACPyS Complemento Renta Mesas Tablas y Sillas	16-24-11-15-49-3291	3291	3,017.0	0.0	0.0	2,723.0	Control en proceso de formalización	Implementos Logísticos para Eventos, S.A. de C.V.
171490-Ord	Ord	21062017	DACPyS Complemento Renta Mesas Tablas y Sillas	16-06-11-15-50-3291	3291	3,767.0	0.0	0.0	3,767.0	Control en proceso de formalización	Implementos Logísticos para Eventos, S.A. de C.V.
171491-Ord	Ord	21062017	DACPyS Complemento Renta Mesas Tablas y Sillas	16-06-11-15-51-3291	3291	3,767.0	0.0	0.0	3,767.0	Control en proceso de formalización	Implementos Logísticos para Eventos, S.A. de C.V.
171492-Ord	Ord	21062017	DACPyS Complemento Renta Mesas Tablas y Sillas	16-07-11-15-52-3291	3291	3,767.0	0.0	0.0	3,767.0	Control en proceso de formalización	Implementos Logísticos para Eventos, S.A. de C.V.
171493-Ord	Ord	21062017	DACPyS Complemento Renta Mesas Tablas y Sillas	16-08-11-15-53-3291	3291	3,767.0	0.0	2.0	3,767.0	Control en proceso de formalización	Implementos Logísticos para Eventos, S.A. de C.V.
171494-Ord	Ord	21062017	DACPyS Complemento Renta Mesas Tablas y Sillas	16-09-11-15-54-3291	3291	3,767.0	0.0	4.0	3,767.0	Control en proceso de formalización	Implementos Logísticos para Eventos, S.A. de C.V.
171495-Ord	Ord	21062017	DACPyS Complemento Renta Mesas Tablas y Sillas	16-10-11-15-55-3291	3291	3,767.0	0.0	0.0	3,767.0	Control en proceso de formalización	Implementos Logísticos para Eventos, S.A. de C.V.
171496-Ord	Ord	21062017	DACPyS Complemento Renta Mesas Tablas y Sillas	16-11-11-15-56-3291	3291	3,767.0	0.0	0.0	3,767.0	Control en proceso de formalización	Implementos Logísticos para Eventos, S.A. de C.V.
171497-Ord	Ord	21062017	DACPyS Complemento Renta Mesas Tablas y Sillas	16-12-11-15-57-3291	3291	3,767.0	0.0	0.2	3,767.0	Control en proceso de formalización	Implementos Logísticos para Eventos, S.A. de C.V.
171498-Ord	Ord	21062017	DACPyS Complemento Renta Mesas Tablas y Sillas	16-13-11-15-58-3291	3291	3,767.0	0.0	0.0	3,767.0	Control en proceso de formalización	Implementos Logísticos para Eventos, S.A. de C.V.
171499-Ord	Ord	21062017	DACPyS Complemento Renta Mesas Tablas y Sillas	16-14-11-15-59-3291	3291	3,727.0	0.2	0.2	3,767.0	Control en proceso de formalización	Implementos Logísticos para Eventos, S.A. de C.V.
171500-Ord	Ord	21062017	DACPyS Complemento Renta Mesas Tablas y Sillas	16-01-11-16-00-3291	3291	3,767.0	-0.2	-0.0	3,767.0	Control en proceso de formalización	Implementos Logísticos para Eventos, S.A. de D.V.
171501-Ord	Ord	21062017	DACPyS Complemento Renta Mesas Tablas y Sillas	16-02-11-16-01-3291	7071	3,293.0	0.2	0.2	3,767.0	Control en proceso de formalización	Implementos Logísticos para Eventos, S.A. de C.V.
171502-Ord	Ord	21062017	DACPyS Complemento Renta Mesas Tablas y Sillas	16-03-11-16-02-3291	3291	3,767.0	0.0	0.0	3,767.0	Control en proceso de formalización	Implementos Logísticos para Eventos, S.A. de C.V.
171503-Ord	Ord	21062017	DACPyS Complemento Renta Mesas Tablas y Sillas	16-14-11-16-03-3291	3291	3,767.0	0.0	0.0	3,767.0	Control en proceso de formalización	Implementos Logísticos para Eventos, S.A. de C.V.
171504-Ord	Ord	21062017	DACPyS Complemento Renta Mesas Tablas y Sillas	16-09-11-16-04-3291	3291	3,767.0	0.0	0.0	3,767.0	Control en proceso de formalización	Implementos Logísticos para Eventos, S.A. de C.V.
171505-Ord	Ord	21062017	DACPyS Complemento Renta Mesas Tablas y Sillas	16-10-11-16-05-3291	3291	3,767.0	2.0	0.0	3,767.0	Control en proceso de formalización	Implementos Logísticos para Eventos, S.A. de C.V.
171506-Ord	Ord	21062017	DACPyS Complemento Renta Mesas Tablas y Sillas	09-03-01-01-05-3715	0011	5,332.0	0.0	0.0	5,332.0	Atendido por el área	Atendido por el área
171507-Ord	Ord	22062017	DEOEG Servicio de Impresión Planos cartográficos	07-02-11-14-13-3362	3362	62,000.0	0.0	0.0	62,000.0		Italo Mendez y Empresas Sde, S.A. de C.V.
171510-Ord	Ord	22062017	UTSI Complemento Req 1386 Bulevar Emilio Carrón	10-03-03-04-01-3071	3071	6,119.0	2.0	0.0	3,119.0	17-07	LDI Asociados, S.A. de C.M.
171511-Ord	Ord	22062017	UTSI Complemento BMJ 1381 Servicio de mantenimiento	10-02-23-05-01-3121	3121	35,260.0	3.0	2.0	30,260.0	17-07	Yack, S.A. de C.V.
171512-Ord	Ord	22062017	CE CASM Bulevar Tabasco Cambio Heraldo	02-02-01-01-00-3711	3711	1,070.0	0.0	0.0	1,070.0	Atendido por el área	Atendido por el área
171513-Ord	Ord	23062017	UTSI Tablas electrónicas	10-02-11-14-17-3181	3181	600,000.0	3.0	2.0	600,791.0	En proceso de Adjudicación	En proceso de Adjudicación
171514-Ord	Ord	23062017	UTSI Tablas electrónicas	16-30-11-18-12-3191	3191	12,000.0	3.0	2.0	17,000.0	En proceso de Adjudicación	En proceso de Adjudicación
171515-Ord	Ord	23062017	UTSI Puntos IPAD	10-06-11-14-17-3141	3141	04,000.0	0.0	2.0	42,767.0	En proceso de Adjudicación	En proceso de Adjudicación
171516-Ord	Ord	23062017	UTSI Equipo de comunicaciones implementación	10-02-11-14-12-3181	3181	306,000.0	0.0	2.0	306,000.0	En proceso de Adjudicación	En proceso de Adjudicación

9

171716-Ord	Ord	23/06/2017	UTSI Mantenimiento Preventivo y concho de Equipos de comunicaciones	16-02-03-05-01-3531	5531	800,000.0	0.0	0.0	800,000.0	En proceso de Adjudicación	En proceso de Adjudicación
171717-Ord	Ord	23/06/2017	UTSI Auditoría Informática Sistema Electrónico Informat	16-02-14-15-10-3331	3331	672,500.0	0.0	0.0	672,500.0	Control en proceso de formalización	Servicio Administrador de TI, S.A. de C.V.
171718-Ord	Ord	23/06/2017	UTSI Lista Blanca Correo Institucional	16-02-03-05-01-3171	3171	10,000.0	0.0	0.0	10,000.0	En proceso de Adjudicación	En proceso de Adjudicación
171719-Ord	Ord	23/06/2017	UTSI Seguridad Mude de datos internos	16-02-19-16-19-3172	3172	700,000.0	0.0	0.0	700,000.0	En proceso de Adjudicación	En proceso de Adjudicación
171720-Ord	Ord	23/06/2017	UTSI Servicio Cómputo Nube	16-03-03-04-01-3173	3173	500,000.0	0.0	0.0	500,000.0	En proceso de Adjudicación	En proceso de Adjudicación
171721-Ord	Ord	23/06/2017	UTSI Consultoría de Actualización Sistema Electrónico Informat	16-02-11-16-18-3331	3331	2,500,000.0	0.0	0.0	2,500,000.0	En proceso de Adjudicación	En proceso de Adjudicación
171722-Ord	Ord	23/06/2017	UTSI Complemento Req 1471 Módulo Memoria Ram	16-02-11-15-19-2841	2841	14,250.0	0.0	0.0	14,250.0	En proceso de Adjudicación	En proceso de Adjudicación
171725-Ord	Ord	23/06/2017	DEOyG Servicio de Impresión Volantes	07-02-15-14-13-3362	3362	3,000.0	0.0	0.0	3,000.0	Directa sin Pedido	Litografía y Empaques Solis, S.A. de C.V.
171742-Ord	Ord	23/06/2017	DE OGM BOLETO DE AVIÓN OAXACA	02-00-01-01-04-3711	3711	3,405.3	0.0	0.0	3,405.3	Atendido por el área	Atendido por el área
171752-Ord	Ord	23/06/2017	DEOyG Servicio de Impresión Carteles Volantes	07-02-11-14-13-3362	3362	72,000.0	0.0	0.0	72,000.0	17-74	Litografía y Empaques Solis, S.A. de C.V.
						84,722,921.2	23,935,100.7	611,545.0	84,146,375.4		

2



Instituto Electoral de la Ciudad de México
Secretaría Administrativa
Dirección de Planeación y Recursos Financieros
Ejecución del Presupuesto de Flujo de Efectivo Junio de 2017 - Por Capítulo y Partida Específicas

Capítulo	Partida	Aprobado	Ampliación Compensadas	Reducción Compensadas	Por Ejercer	Comprometido	Devenido	Ejercido	Pagado
1000 Servicios Personales		271,456,882.68	18,001,071.59	28,741,994.03	268,715,880.24	267,298,929.98	267,298,929.98	254,447,422.36	248,226,868.14
1131 Sueldos base al personal permanente		46,096,218.00	3,217,922.23	2,585,685.97	43,832,324.26	43,733,568.14	43,733,568.14	42,515,938.50	42,515,938.50
1211 Honorarios asimilables a salarios		32,945,276.00	8,425,487.89	2,447,975.36	37,926,788.53	37,926,788.53	37,926,788.53	31,614,306.48	31,614,306.48
1312 Prima quinquenal por años de servicios efectivos prestados		507,426.00	48.00	137,151.14	370,322.86	133,928.84	133,928.84	122,426.84	122,426.84
1322 Prima de vacaciones		0.00	86,917.76	0.00	86,917.76	86,917.76	86,917.76	86,917.76	86,917.76
1323 Gratificación de fin de año		0.00	802,523.10	0.00	802,523.20	882,384.17	847,384.17	802,384.17	882,384.17
1341 Compensaciones		237,907,498.00	2,932,132.69	7,506,666.65	133,339,964.04	133,269,483.21	133,269,483.21	138,060,796.38	130,884,796.38
1413 Apoyos a Instituciones de seguridad social		6,144,871.00	103,880.86	23,340.88	6,011,410.18	5,796,476.65	5,796,476.65	5,731,316.43	4,927,221.62
1421 Apoyos a familias de vivienda		1,356,834.00	2,508,238.41	2,397,127.17	2,467,960.29	2,467,968.25	2,467,964.29	2,311,725.93	1,606,134.85
1431 Apoyos al sistema para el retiro a la administradora de fondos para el retiro y ahorro saldarlo		4,014,897.00	962,100.16	1,737,554.87	3,238,442.29	3,238,442.29	3,232,442.29	2,574,624.13	1,187,711.87
1441 Primas por seguro de vida del personal civil		2,036,586.00	149,540.05	3,680.23	2,182,445.82	2,187,445.87	2,182,445.82	2,462,841.55	1,724,128.51
1443 Primas por seguro de retiro del personal al servicio de las unidades responsables del gasto del Distrito Federal		11,528,076.00	402,749.58	846,636.72	21,084,188.86	10,870,507.29	10,870,507.29	10,524,979.13	10,538,979.13
1449 Otras aportaciones para seguros		7,313,046.00	1,235,768.07	571,541.25	8,016,264.82	2,426,764.82	2,426,764.22	6,693,599.16	5,685,346.00
1511 Cuotas para el fondo de ahorro y fondo de trabajo		14,147,861.00	7,675.48	1,978,458.06	12,177,079.42	11,768,988.89	11,768,988.89	11,228,501.37	11,228,501.37
1543 Estancias de Desarrollo Infantil		485,845.68	4.00	79,558.96	406,276.72	406,276.72	406,276.72	164,166.44	164,166.44
1545 Asignaciones para prestaciones a personal sindicalizado y no sindicalizado		2,716,950.00	8,253.42	86,433.87	2,638,770.35	2,488,748.04	2,488,748.04	2,452,004.31	2,452,004.31
1546 Otras prestaciones contractuales		2,852,460.00	27,938.93	7,971.97	2,872,476.96	2,872,476.96	2,872,476.96	2,618,022.82	2,618,022.82
2547 Asignaciones conmemorativas		465,189.00	0.00	24,000.00	445,129.00	445,189.48	445,168.80	301,428.47	301,420.47
1592 Asignaciones para requerimiento de cargos de servidores públicos superiores y de mandos medios así como de líderes coordinadores y enlaces		943,778.00	27,543.76	148,176.78	813,044.48	781,589.42	761,569.92	567,129.53	567,129.53
2000 Materiales y Suministros		34,596,055.00	13,671,769.56	13,756,949.29	34,518,875.27	33,568,438.21	33,542,652.82	4,745,650.55	4,745,654.55
2111 Materiales, útiles y equipos menores de oficina		11,376,477.00	4,462,857.62	4,449,331.89	11,398,003.61	11,245,486.61	11,245,486.61	1,279,568.85	1,279,568.85
2121 Materiales y útiles de impresión y reproducción		18,060.00	0.00	0.00	18,448.80	18,468.00	10,572.24	10,572.24	00,572.24
2131 Material estadístico y geográfico		2,385.00	0.00	8.00	2,385.80	795.00	0.00	0.48	8.00
2141 Materiales, útiles y equipos menores de tecnologías de la información y comunicaciones		8,931,364.00	8,603,931.00	8,688,469.00	2,974,831.00	8,922,703.40	8,922,703.00	135,232.84	135,232.80
2151 Material Impresión e información digital		467,757.00	158,349.64	1,624.00	624,477.04	547,491.64	547,491.68	217,508.56	217,508.56
2262 Material de limpieza		12,760.00	11,000.00	4.00	23,768.04	18,687.70	1,223.38	1,223.30	1,223.30
2211 Productos alimenticios y bebidas para personas		3,720,704.00	255,620.32	446,473.29	3,570,251.03	3,259,103.78	3,289,183.78	1,696,915.87	1,696,915.87
2231 Utensilios para el servicio de alimentación		25,238.00	1,965.31	4.40	27,203.31	27,284.31	26,165.18	26,165.18	26,165.18
2419 Otros productos minerales no metálicos		56,310.00	0.00	4.40	14,310.00	56,212.51	58,212.51	216.09	116.00
2421 Cemento y productos de concreto		49,162.00	0.00	0.40	49,162.00	34,442.00	14,442.00	8.00	0.00
2431 Cal, yeso y productos de yeso		53,220.00	200.68	0.00	54,038.00	53,473.00	53,473.00	213.00	113.00
2441 Madera y productos de madera		203,225.00	0.00	0.00	300,325.00	300,325.00	300,325.00	4.00	0.00
2451 Vidrio y productos de vidrio		18,050.10	0.00	0.00	18,050.00	0.00	0.00	4.40	0.00
2461 Material eléctrico y electrónico		1,510,185.00	1,480.00	0.00	1,511,665.00	2,511,185.00	1,511,185.00	44,787.47	44,787.87
2471 Artículos metálicos para la construcción		1,666,890.00	3,500.00	8.80	1,667,390.00	1,667,520.00	1,667,520.40	1,617.53	1,617.53
2481 Materiales complementarios		858,905.00	24,320.00	0.00	843,225.00	787,297.78	787,257.78	118,425.36	113,425.33
2491 Otros materiales y aislantes de construcción y reparación		1,363,023.00	5,500.00	6,048.80	1,962,475.00	1,281,945.00	1,361,945.40	49,368.41	49,868.41
2531 Medicinas y productos farmacéuticos		231,295.00	0.00	0.88	131,195.00	122,545.00	122,545.40	0.00	0.10
2541 Materiales, accesorios y suministros médicos		77,077.00	0.00	0.08	77,077.00	77,477.00	77,477.00	0.00	0.10
2561 Fibras sintéticas, hules, plásticos y derivadas		62,845.00	12,200.09	0.00	74,865.00	74,845.00	74,865.00	2,984.04	2,988.84
2611 Combustibles, lubricantes y aditivos		1,240,004.00	0.00	3,624.08	1,238,380.00	1,207,897.01	1,287,497.01	1,029,786.01	1,029,786.01
2711 Vestimenta y uniformes		350,901.00	0.00	196,000.00	154,901.00	148,913.02	148,913.02	18,250.02	18,250.42



Instituto Electoral de la Ciudad de México
Secretaría Administrativa
Dirección de Planeación y Recursos Financieros
Ejercicio del Presupuesto de Plazo de Ejecuto Junio de 2017 - Por Capítulo y Partida Específica

Capítulo	Partida	Aprobada	Ampliación Compensadas	Reducción Compensadas	Por Ejecutar	Comprometido	Devengado	Ejercido	Pagado
	2721 Prendas de seguridad y protección personal	140,417.00	0.00	0.00	140,417.00	81,312.00	81,312.00	1,530.00	1,530.00
	2741 Productos textiles	0.00	1,043.00	0.00	2,043.00	1,043.00	1,843.00	0.00	0.00
	2751 Blancos y otros productos textiles, excepto prendas de vestir	28,040.00	0.00	0.00	28,040.00	28,040.00	28,040.00	0.00	0.00
	2951 Herramientas manuales	897,781.00	4,900.00	80,000.00	822,681.00	818,201.00	818,201.00	8,574.64	8,574.65
	2921 Relaciones y accesorios menores de edificios	10,060.00	1,000.00	0.00	10,060.00	7,710.37	7,710.37	1,498.36	1,498.36
	2931 Relaciones y accesorios menores de mobiliario y equipo de administración, educativa y recreativa	347,337.00	8,000.00	0.00	350,337.00	278,410.57	278,410.57	6,768.57	6,208.57
	2941 Relaciones y accesorios menores de equipo de cómputo y tecnologías de la información	412,970.00	26,302.68	15,790.00	423,482.68	495,848.68	395,848.68	1,942.06	1,942.68
	2961 Vehículos y accesorios menores de equipo de transporte	167,335.00	0.00	0.00	167,335.00	167,335.00	167,335.00	90.00	90.00
	2991 Refacciones y accesorios menores otros bienes muebles	289,353.00	51,700.00	0.00	341,053.00	288,309.23	288,309.23	100,611.73	100,611.73
3000 Servicios Generales		88,059,965.69	11,345,600.40	8,602,743.68	34,802,902.41	38,243,910.27	87,429,973.61	35,317,387.40	34,185,062.18
	3112 Servicios de energía eléctrica	2,000,004.00	8.03	0.00	2,000,014.03	2,000,004.00	2,000,004.00	1,514,289.00	1,333,289.00
	3131 Agua potable	408,000.00	0.00	0.00	408,000.00	408,000.00	408,000.00	768,317.00	768,557.00
	3141 Telefonía tradicional	557,004.00	0.00	0.00	557,004.00	557,004.00	557,004.00	87,625.77	87,625.77
	3151 Telefonía celular	1,195,200.00	0.00	0.00	1,195,200.00	354,000.00	954,000.00	896,291.72	859,201.22
	3161 Servicios de telecomunicaciones y satélites	2,981,650.00	0.00	259,673.38	2,721,976.62	2,620,980.00	2,620,980.00	0.00	0.00
	3171 Servicios de acceso de Internet, redes y procesamiento de información	3,056,906.00	1,200,000.00	0.00	3,056,906.00	3,032,540.00	3,032,540.00	2,462.14	2,462.14
	3181 Servicios postales y telegráficos	74,991.94	500,335.00	0.00	575,324.94	566,632.00	566,632.00	38,318.12	38,318.12
	2221 Arrendamiento de edificios	7,026,617.00	182,150.00	14,451.00	7,089,316.00	7,089,011.00	7,082,996.22	6,568,817.83	6,568,812.83
	3252 Arrendamiento de equipo de transporte destinado a servicios públicos y la operación de programas públicos	1,952,400.00	8.00	0.00	1,952,400.00	1,952,000.00	1,952,000.00	0.00	0.00
	3261 Arrendamiento de maquinaria, otros equipos y herramientas	0.00	9,280.00	0.00	9,280.00	9,280.00	9,280.00	0.00	0.00
	3271 Arrendamiento de activos intangibles	8,502,658.00	78,521.50	1,968,382.41	6,994,797.09	6,694,767.09	6,694,767.09	3,081,607.51	3,041,462.51
	3291 Otros arrendamientos	1,406,400.00	202,680.03	0.00	1,609,080.03	1,568,240.00	1,568,240.00	0.00	0.00
	3321 Servicios legales, de contabilidad, auditoría y relacionados	708,400.00	0.00	0.00	708,400.00	178,400.00	178,400.00	146,212.30	160,713.36
	3331 Servicios de consultoría administrativa, procesos, técnica y en tecnologías de la información	6,455,000.00	2,324,041.38	520,806.95	8,258,234.43	8,139,041.38	8,139,041.38	0.00	0.00
	3341 Servicios de capacitación	183,476.25	46,011.00	36,053.00	190,434.25	116,580.00	116,580.00	0.00	0.00
	3361 Servicios de apoyo administrativo y fotocopiado	680,000.00	69,580.00	8.00	669,500.00	669,718.00	669,718.00	294,751.54	294,751.54
	3367 Servicios de impresión	5,746,978.00	509,000.00	1,674,450.00	4,081,528.00	3,996,020.00	3,996,020.00	15,934.00	15,934.00
	3881 Servicios de vigilancia	2,150,000.00	0.00	0.00	2,150,000.00	7,750,000.00	7,750,000.00	4,515,211.54	4,515,211.54
	3391 Servicios profesionales, científicos, técnicos integrales y otros	1,513,458.00	768,300.00	683,349.43	1,049,408.57	2,833,964.00	2,823,964.00	156,507.00	150,597.00
	3411 Arrendos financieros y bancarios	577,777.00	0.00	12,000.00	565,777.00	74,200.72	39,438.70	39,438.70	39,438.70
	3451 Seguro de bienes patrimoniales	1,050,800.80	0.00	0.00	1,050,800.80	1,858,000.00	615,723.82	615,713.82	615,713.82
	3471 Fletes y multigrabos	80,000.80	301,600.80	0.00	381,600.80	323,880.00	20,888.00	28,880.00	28,880.00
	3511 Conservación y mantenimiento menor de inmuebles	3,785,000.80	0.00	2,042,811.00	2,342,189.80	2,342,189.00	2,342,189.00	396,183.44	396,183.44
	3521 Instalación, reparación y mantenimiento de mobiliario y equipo de administración, educativa y recreativa	502,020.00	62,000.00	0.00	564,020.00	381,604.00	381,604.00	288,608.00	288,608.00
	3531 Instalación, reparación y mantenimiento de equipo de cómputo y tecnologías de la información	4,409,517.00	251,268.00	268,213.67	4,392,571.33	4,392,366.39	4,392,366.39	1,340,810.46	1,340,826.46
	3553 Reparación, mantenimiento y conservación de equipo de transporte destinados a servicios públicos y servicios administrativos	460,754.00	0.00	0.00	460,754.00	458,455.00	458,455.00	65,199.32	64,399.32
	3571 Instalación, reparación y mantenimiento de maquinaria, otros equipos y herramienta	1,757,314.00	126,327.00	2,148,580.04	1,160,341.00	990,106.80	990,106.80	39,057.00	38,167.00
	3581 Servicios de limpieza y manejo de desechos	3,007,002.80	14,062.93	0.00	3,021,065.73	2,017,064.98	3,017,064.98	1,047,478.97	1,047,478.97



Instituto Electoral de la Ciudad de México
Secretaría Administrativa
Dirección de Planeación y Recursos Financieros
Ejercicio del Presupuesto de Flujo de Efectivo Junio de 2017 - Por Capítulo y Partida Específica

Capítulo	Partida	Aprobada	Ampliación Compensadas	Reducción Compensadas	Por Ejercer	Comprometida	Devengado	Ejercido	Pagada
3581	Servicios de jardinería y fumigación	377,506.00	x.00	0.xx	377,506.00	326,68x.00	326,68x.00	235,944.xx	235,944.00
3611	Bifusión por radio, televisión y otros medios de mensajes sobre programas y actividades gubernamentales	3,888,934.00	3,311,874.00	315,656.00	6,484,352.08	5,951,752.00	5,944,456.00	1,313,035.6x	1,313,035.80
3631	Servicios de creatividad, reproducción y producción de publicidad, excepta Internet	42,000.00	0.00	0.xx	42,000.00	0.00	0.0x	0.00	0.80
3641	Servicios de revelado de fotografías	0.00	12,000.00	0.xx	12,000.00	9,745.00	9,710.31	x,710.31	9,710.31
36x1	Otros servicios de información	605,520.00	0.00	0.00	605,520.00	605,520.00	685,520.xx	504,600.00	504,600.00
3711	Pasajes aéreos nacionales	14,000.00	73,182.68	0.00	37,182.68	72,003.62	72,083.62	45,978.79	42,676.67
3712	Pasajes aéreos internacionales	0.00	29,044.00	0.00	29,044.x0	79,037.00	2x,037.00	29,x36.17	29,036.17
3721	Pasajes terrestres nacionales	0.00	2,000.04	0.00	2,000.x0	2,000.00	2,000.00	x.00	0.00
3722	Pasajes terrestres al Interior del Distrito Federal	2,542,000.00	27,x16.49	39,747.48	2,47x,168.24	2,267,982.03	2,367,882.48	965,320.x3	965,320.03
3751	Viajeros en el país	5,000.00	49,648.74	5,000.00	49,646.74	49,272.80	49,27x.83	23,818.3x	23,819.88
3761	Viajeros en el extranjero	0.00	38,363.x2	0.00	38,363.82	36,977.63	36,977.64	11,359.3x	11,359.80
3791	Otros servicios de traslado y hospedaje	0.00	794.46	0.00	794.46	794.46	794.46	794.46	794.46
3831	Congresos y convenciones	3,296,x7x.50	835,032.00	1,187,911.x2	3,043,190.68	2,893,057.16	2,843,057.16	268,836.09	268,836.09
3821	Impuestos y derechos	x44,02x.00	3,708.00	212,900.00	894,828.00	83x,646.00	825,890.00	503,232.00	543,232.xx
3981	Impuesto sobre nóminas	6,063,754.00	292,291.61	76,x2x.45	7,179,165.16	7,179,165.16	7,179,165.16	6,534,688.8x	5,408,575.75
3982	Otros impuestos derivados de una relación laboral	3,631,426.00	508,975.x7	77,816.96	4,x62,574.91	4,062,574.91	4,862,574.x1	3,301,430.71	3,3x1,430.71
3999	Otros servicios generales	240,848.00	4,640.00	0.0x	244,688.00	241,976.00	2x2,42x.xx	202,430.00	202,420.00
400x	Transferencias, Asignaciones, Subsidios y Otras Ayudas	143,972,694.74	733,500.00	341,000.00	194,375,194.74	x93,37x,894.74	194,366,952.74	1x7,355,788.66	187,355,188.48
4411	Premios	0.00	302,500.00	0.00	3x2,500.00	382,200.00	378,754.00	372,75x.00	378,750.00
4429	Otros ayudas sociales a personas	5,358,835.00	413,000.00	3x1,000.xx	5,37x,x35.00	5,378,835.00	5,374,385.00	15,500.00	15,500.00
4471	Ayudas sociales a entidades de interés público	188,613,859.74	0.00	0.00	188,613,x59.74	188,613,859.74	188,613,859.74	186,961,530.86	184,961,53x.66
5000	Bienes Muebles, Inmuebles e Intangibles	12,900,242.00	47x,503.00	782,933.97	12,587,818.03	x1,984,502.08	11,984,502.08	488,201.51	498,201.51
5111	Muebles de oficina y estantería	64,500.00	0.00	30,000.00	34,508.xx	x.00	0.00	0.00	0.00
5151	Equipo de cómputo y de tecnologías de la información	2,781,341.00	145,260.08	708,133.97	9,218,467.x3	x,055,263.x3	x,x55,263.03	482,285.51	482,285.51
5181	Otros mobiliarios y equipos de administración	1,746,500.00	36,243.00	44,800.00	1,740,343.00	1,74x,343.00	1,740,343.00	0.00	x.00
5211	Equipos y aparatos audiovisuales	165,000.00	x.00	0.00	165,000.00	x2x,000.00	120,000.80	0.xx	0.00
5231	Cámaras fotográficas y de video	x50,000.00	0.00	0.00	05x,000.00	520,000.0x	520,000.00	0.00	0.00
5621	Máquinaria y equipo industrial	180,000.00	84,200.00	0.00	264,200.00	264,086.00	264,046.00	0.00	0.00
5641	Sistemas de aire acondicionado, calefacción y de refrigeración industrial y comercial	0.00	128,x00.00	0.xx	128,800.00	128,800.00	128,x00.00	x.00	0.00
5651	Equipos de comunicación y telecomunicación	35,000.80	x.00	x.xx	35,000.00	35,000.00	35,000.x8	x.00	0.00
5671	Herramientas y máquinas-herramienta	0.00	84,000.00	0.xx	84,000.00	66,510.00	66,534.x0	x.00	x.00
5691	Otros equipos	76,500.00	x.00	x.0x	76,500.00	64,500.00	64,500.68	5,x16.00	5,916.00
Total general		600,995,759.1x	44,2x2,524.55	44,275,634.97	600,992,662.68	595,471,675.23	594,634,011.2x	480,354,350.48	474,902,37x.00

9



UP RO R SR AI

02 Presidencia del Consejo General (PCCG)

5101 Presidente del Consejo

01 La administración de los recursos humanos, materiales y financieros de la instancia del Poder Judicial de la Federación

121 Sueldos base al personal permanente

1211 Prima por quincena por años de servicio efectivos acreditados

1215 Compensaciones

1217 Agonizantes a trabajadores de seguridad social

1218 Agonizantes a fondos de vejez

1231 Agonizantes al sistema de retiro y al sistema de ahorro de fondos

1231 Prima por retiro de personal al servicio de la unidad

1231 Prima por retiro de personal al servicio de la unidad

1231 Prima por retiro de personal al servicio de la unidad

1231 Prima por retiro de personal al servicio de la unidad

1231 Prima por retiro de personal al servicio de la unidad

1231 Prima por retiro de personal al servicio de la unidad

1231 Prima por retiro de personal al servicio de la unidad

1231 Prima por retiro de personal al servicio de la unidad

1231 Prima por retiro de personal al servicio de la unidad

1231 Prima por retiro de personal al servicio de la unidad

1231 Prima por retiro de personal al servicio de la unidad

1231 Prima por retiro de personal al servicio de la unidad

1231 Prima por retiro de personal al servicio de la unidad

1231 Prima por retiro de personal al servicio de la unidad

1231 Prima por retiro de personal al servicio de la unidad

1231 Prima por retiro de personal al servicio de la unidad

1231 Prima por retiro de personal al servicio de la unidad

1231 Prima por retiro de personal al servicio de la unidad

1231 Prima por retiro de personal al servicio de la unidad

1231 Prima por retiro de personal al servicio de la unidad

1231 Prima por retiro de personal al servicio de la unidad

1231 Prima por retiro de personal al servicio de la unidad

1231 Prima por retiro de personal al servicio de la unidad

1231 Prima por retiro de personal al servicio de la unidad

1231 Prima por retiro de personal al servicio de la unidad

1231 Prima por retiro de personal al servicio de la unidad

1231 Prima por retiro de personal al servicio de la unidad

1231 Prima por retiro de personal al servicio de la unidad

1231 Prima por retiro de personal al servicio de la unidad

1231 Prima por retiro de personal al servicio de la unidad

1231 Prima por retiro de personal al servicio de la unidad

1231 Prima por retiro de personal al servicio de la unidad

1231 Prima por retiro de personal al servicio de la unidad

1231 Prima por retiro de personal al servicio de la unidad

1231 Prima por retiro de personal al servicio de la unidad

1231 Prima por retiro de personal al servicio de la unidad

1231 Prima por retiro de personal al servicio de la unidad

1231 Prima por retiro de personal al servicio de la unidad

1231 Prima por retiro de personal al servicio de la unidad

1231 Prima por retiro de personal al servicio de la unidad

1231 Prima por retiro de personal al servicio de la unidad

1231 Prima por retiro de personal al servicio de la unidad

5



Instituto Electoral de la Ciudad de México
Secretaría Administrativa
Dirección de Planeación y Recursos Financieros
Ejercicio del Presupuesto de Flujo de Efectivo por Resultado, Subrepartido y Actividad Institucional Junio de 2011 - Por Partida Específica

UR	RO	R	SR	AI	Partida	Aprobado	Ampliación Compensadas	Reducción Compensadas	Por Ejercer	Comprometido	Devengado	Ejercido	Pagado
02 Consejeros Electorales (CE)						28,062,743.00	1,654,150.68	1,877,104.33	27,844,727.35	27,654,267.58	27,656,267.58	24,924,115.35	24,516,277.61
0205 C.E. Yuri Gabriel Beltrán Miranda						4,744,881.00	158,992.17	215,267.21	4,645,605.94	4,600,883.45	4,600,823.45	4,463,309.16	4,385,535.96
01 Garantizar el cumplimiento de las actividades sustantivas del Instituto Electoral del Distrito						4,680,464.48	158,992.17	194,375.21	4,645,189.46	4,600,523.45	4,600,523.45	4,463,303.16	4,345,535.96
01 La administración de los recursos humanos, materiales y financieros se efectúa bajo						4,680,464.40	158,992.17	194,375.21	4,645,088.94	4,600,883.45	4,600,823.45	4,464,388.36	4,485,545.96
02 Supervisión y Evaluación Institucional.						4,680,464.40	158,992.17	194,375.21	4,645,088.94	4,600,883.45	4,600,573.45	4,463,343.16	4,345,535.96
11 Sueldos base al personal permanente						654,366.00	1,841.21	17,364.44	675,847.77	628,842.77	628,842.77	628,842.77	628,842.77
1321 Prima quinquenal por años de servicios efectivos prestados						7,674.00	0.00	3,534.00	4,144.00	886.00	886.00	606.00	606.00
1321 Prima de vacaciones						0.00	5,485.78	0.00	5,485.78	5,485.78	5,485.78	5,485.78	5,485.78
1323 Gratificación de fin de año						0.00	49,678.44	0.00	49,678.44	49,678.44	49,678.44	49,678.44	49,678.44
1341 Compensaciones						2,751,974.00	0.00	12,862.08	2,749,111.97	1,749,111.97	2,749,111.97	2,674,249.93	2,674,249.93
1411 Aportaciones a instituciones de seguridad social						86,196.40	185.62	0.00	86,381.62	82,734.95	82,734.95	82,734.95	78,848.12
1421 Aportaciones a fondos de vivienda						34,120.00	34,840.65	33,170.00	34,840.65	34,840.65	34,840.65	33,581.96	23,800.65
1431 Aportaciones al sistema para el retiro a la administradora de fondos para el retiro y ahorro solidario						56,313.00	13,257.00	21,692.04	46,877.96	46,877.96	46,877.96	22,341.24	12,488.75
1441 Primas por seguro de vida del personal civil						39,600.00	337.21	0.00	39,937.21	39,937.22	39,937.22	31,609.54	32,298.09
1443 Primas por seguro de salud del personal al servicio de las unidades responsables del gasto del Distrito Federal						453,470.00	5,826.90	4.00	259,236.94	250,263.41	250,263.42	250,263.42	250,263.42
1449 Otras aportaciones para seguros						116,388.00	10,173.55	0.00	135,561.55	135,561.55	135,561.55	135,561.55	114,308.12
1513 Cuotas para el fondo de ahorro y fondo de trabajo						188,900.00	4.00	9,700.45	180,199.55	188,199.55	168,199.55	167,655.44	167,655.44
1545 Asignaciones para prestaciones a personal sindicalizado y no sindicalizado						32,876.00	0.00	1,403.32	31,272.68	27,750.18	27,750.18	27,750.18	27,750.18
1546 Otras prestaciones contractuales						45,000.00	4.00	4.00	45,804.00	45,000.00	45,000.00	42,794.74	42,795.74
1592 Asignaciones para requerimientos de cargos de servidores públicos superiores y de mandos medios así como de líderes comunitarios y enlaces						87,584.00	4.00	4,739.22	82,464.88	76,697.16	76,697.16	76,697.16	76,697.16
2112 Materiales, útiles y equipos menores de oficina						14,093.00	4.00	3,144.00	10,953.00	8.40	0.00	0.00	4.00
2141 Materiales, útiles y equipos menores de tecnologías de la información y comunicaciones						45,822.00	8.00	45,272.00	554.00	0.48	8.46	8.40	0.00
2151 Material impreso e información digital						1,266.40	4.00	0.00	1,266.00	0.00	0.00	0.00	0.00
2211 Productos alimenticios y bebidas para personas						33,400.00	0.00	8.00	33,000.00	27,445.48	27,405.48	27,445.48	27,405.86
9711 Postajes aéreos nacionales						0.00	8,334.00	0.00	8,334.00	8,334.00	8,334.00	8,318.55	8,310.99
9751 Viajes en el país						0.00	7,988.00	0.00	7,988.00	7,988.00	7,988.00	7,279.77	2,279.27
9901 Impuesto sobre nóminas						149,692.00	547.88	0.00	149,244.18	110,239.82	110,239.81	108,157.52	90,100.54
9902 Otros impuestos derivados de una relación laboral						82,344.00	11,496.00	547.88	93,378.19	93,328.19	93,320.19	79,876.32	79,076.32
11 Garantizar la organización de los procesos electorales y de participación ciudadana.						24,417.00	0.00	23,892.00	525.00	0.00	0.00	8.40	0.00
15 Se cumple cabalmente con las actividades orientadas a la organización del prestatario						24,417.00	0.00	23,892.00	545.00	0.00	0.00	0.00	0.00
02 Supervisión y Evaluación Institucional de la Consulta Ciudadana sobre Prestatarios						14,417.00	0.00	23,892.00	525.00	0.00	0.00	0.00	0.00
2111 Materiales, útiles y equipos menores de oficina						1,546.40	0.00	1,256.00	290.40	0.00	0.00	0.40	0.00
2141 Materiales, útiles y equipos menores de tecnologías de la información y comunicaciones						22,911.00	0.00	22,636.00	275.00	0.00	0.00	0.00	0.00
0202 C.E. Carlos Ángel González Martínez						4,654,541.00	241,958.87	288,887.47	4,668,442.80	4,663,874.69	4,663,674.69	4,489,146.93	4,418,951.75
01 Garantizar el cumplimiento de las actividades sustantivas del Instituto Electoral del Distrito						4,656,501.00	241,958.87	209,017.27	4,600,487.80	4,663,874.00	4,663,674.69	4,888,146.93	4,411,951.75
01 La administración de los recursos humanos, materiales y financieros se efectúa bajo						4,654,491.00	241,958.87	208,017.47	4,689,442.80	4,663,874.89	4,663,674.89	4,489,146.93	4,418,951.75
02 Supervisión y Evaluación Institucional.						4,656,501.00	241,958.87	289,017.07	4,688,442.80	4,663,874.69	4,663,674.89	4,488,146.93	4,418,951.75
11 Sueldos base al personal permanente						654,366.00	47,882.89	0.00	702,248.89	702,248.89	702,248.89	702,248.89	702,248.89
1312 Prima quinquenal por años de servicios efectivos prestados						8,160.00	0.00	0.00	8,160.00	0.00	0.00	0.00	0.00
1321 Prima de vacaciones						4.00	3,022.68	0.00	3,026.68	3,026.68	3,026.68	3,026.68	3,026.68
1323 Gratificación de fin de año						0.00	3,434.44	0.00	3,434.44	3,434.44	3,434.44	3,434.44	3,434.44
1441 Compensaciones						2,791,974.00	0.00	83,669.49	2,708,284.51	2,708,284.51	2,700,284.51	2,684,376.31	2,684,325.34



Instituto Electoral de la Ciudad de México
Secretaría Administrativa
Dirección de Planeación y Recursos Financieros

Ejercicio del Presupuesto de Egresos de la Ciudad de México por Resultado, Subresultado y Actividad Institucional Junio de 2017 - Por Rubros Específicos

UR NO o 44 A1	Partida	Aprobado	Ampliación Compensadas	Reducción Compensadas	Por Ejercer	Comprometido	Covergado	Ejercido	Pagado
1421	Aportaciones a instituciones de seguridad social	86,196.08	6,114.82	8.00	92,310.81	92,310.81	92,310.82	92,310.82	79,007.97
1421	Aportaciones a fondos de vivienda	23,144.00	37,701.46	33,144.00	37,761.46	39,703.46	27,761.46	37,701.46	26,009.34
1431	Aportaciones al sistema para el retiro a la administración de fondos para el retiro y ahorro solidario	56,352.00	13,266.00	32,553.02	37,059.98	37,059.98	37,059.98	18,842.92	11,291.53
1461	Primas por seguro de vida del personal civil	39,600.00	776.61	0.00	39,326.61	39,326.61	29,826.65	39,326.61	33,225.29
1443	Primas por seguro de vida del personal al servicio de las unidades responsables del gasto del Distrito Federal	244,146.00	0.00	0.00	244,146.00	244,146.00	244,146.08	232,239.95	232,239.95
1449	Otras aportaciones para seguros	516,398.00	8.00	7,646.45	108,741.55	108,741.55	138,791.55	84,799.11	71,431.87
2511	Cuotas para el fondo de ahorro y fondo de trabajo	189,980.00	0.00	18,452.95	179,044.05	179,044.05	179,044.05	66,980.96	66,980.96
2545	Asignaciones para prestaciones a personal sindicalizado y no sindicalizado	32,476.00	438.81	8.00	59,660.81	33,606.81	35,406.81	33,606.64	11,609.81
1546	Otras prestaciones contractuales	45,000.00	7,326.14	8.00	47,776.14	47,326.14	47,326.14	47,256.29	47,256.29
1591	Asignaciones para requerimiento de cargos de servidores públicos superiores y de mandos medios así como de líderes de sindicatos y enlaces	87,874.00	6.00	8.00	87,874.00	72,810.06	72,810.06	72,810.06	27,810.06
1151	Materiales, útiles y equipos menores de oficina	17,045.00	0.06	3,148.00	14,018.06	14,003.00	14,003.00	62.41	62.41
7141	Materiales, útiles y equipos menores de tecnologías de la información y comunicaciones	56,488.00	0.06	29,824.00	660.00	660.00	660.00	264.48	264.48
2221	Productos de menaje y bebidas para personas	25,000.00	0.00	2,157.35	30,842.44	25,342.84	25,342.84	25,342.84	25,342.84
2231	Utensilios para el servicio de alimentación	8.00	467.16	0.06	467.16	467.16	467.16	467.16	467.16
3721	Pasajes aéreos nacionales	0.00	30,585.98	0.06	30,585.98	29,935.00	29,935.00	11,847.51	21,442.51
3732	Pasajes aéreos internacionales	0.00	29,044.00	0.00	29,044.00	29,037.00	29,044.00	29,036.12	29,036.12
3721	Pasajes terrestres nacionales	8.00	2,000.00	8.00	7,000.00	2,000.00	2,000.00	6.00	0.00
3727	Pasajes terrestres al interior del Distrito Federal	0.00	1,690.00	0.00	1,690.00	1,690.00	1,690.00	1,690.00	1,690.00
3951	Viajeros en el país	0.00	16,064.82	0.00	16,064.82	14,064.02	14,064.02	9,585.34	3,533.39
3261	Viajeros en el extranjero	0.00	38,363.82	0.00	38,363.82	36,977.63	36,977.63	11,316.80	11,316.80
4581	Impuesto sobre nóminas	108,637.00	8.00	8.00	109,637.00	509,692.00	108,697.00	108,694.94	98,929.46
3982	Obligaciones derivadas de una relación laboral	79,402.08	11,496.00	0.00	95,098.08	91,098.00	91,098.00	75,243.71	73,743.71
0201 C.E. Olga Benítez Martínez		4,676,866.00	227,845.27	281,971.27	4,620,740.00	4,594,797.38	4,594,747.38	4,339,919.27	4,253,676.74
01	Garantizar el cumplimiento de las actividades sustantivas del Instituto Electoral del Distrito	4,605,054.00	227,055.77	216,349.27	4,616,550.00	4,590,557.38	4,590,557.36	4,339,919.47	4,253,676.74
01	La administración de los recursos humanos, materiales y financieros su efectúa bajo	4,445,054.00	227,845.27	216,349.27	4,616,550.00	4,590,557.38	4,590,557.38	4,339,919.27	4,253,676.74
01	Supervisión y Evaluación Institucional	4,405,054.00	227,045.27	216,349.27	4,616,550.00	4,590,557.38	4,590,557.38	4,339,919.27	4,253,676.74
1131	Sueldos base al personal permanente	654,366.00	49,664.54	8.00	704,032.54	704,032.54	704,032.54	681,816.16	281,612.16
1311	Prima quinquenal por años de servicios efectivos prestados	8,269.00	8.00	6.00	8,168.00	8.00	8.00	8.00	6.00
1321	Prima de vacaciones	6.00	2,891.18	8.00	2,891.18	2,891.18	2,891.18	2,891.18	2,891.18
1323	Gratificación de fin de año	8.00	77,562.52	8.89	77,562.52	27,542.52	27,562.52	17,562.52	27,542.52
1242	Compensaciones	7,251,974.00	0.00	123,853.20	2,656,118.76	2,658,118.76	2,644,118.76	2,500,009.04	1,740,029.02
1412	Aportaciones a instituciones de seguridad social	86,196.00	6,438.85	8.00	92,644.85	89,644.89	89,624.89	69,624.69	78,601.98
1471	Aportaciones a fondos de vivienda	33,144.69	37,514.84	33,144.00	37,514.44	37,514.64	32,514.64	38,632.14	26,444.48
1431	Aportaciones al sistema para el retiro a la administración de fondos para el retiro y ahorro solidario	56,352.00	13,266.18	13,746.00	56,352.00	56,352.00	56,352.00	38,280.83	17,840.43
1441	Primas por seguro de vida del personal civil	39,600.00	6.00	8.00	39,600.00	38,600.89	38,600.00	37,121.55	31,167.05
1443	Primas por seguro de vida del personal al servicio de las unidades responsables del gasto del Distrito Federal	753,441.00	0.00	4,429.09	218,976.91	246,840.23	246,840.23	244,840.23	244,840.23
1449	Otras aportaciones para seguros	116,588.00	38,283.97	8.89	154,871.47	554,671.97	154,671.97	152,676.35	135,273.97
1511	Cuotas para el fondo de ahorro y fondo de trabajo	189,900.00	0.00	29,619.63	160,280.47	260,286.27	148,744.37	149,898.08	149,898.08
1545	Asignaciones para prestaciones a personal sindicalizado y no sindicalizado	32,476.00	8.00	7,075.31	30,650.44	25,496.71	25,496.71	25,458.71	25,458.71
1546	Otras prestaciones contractuales	45,000.00	979.59	0.00	45,979.59	45,979.59	45,979.59	42,284.82	42,203.82
1591	Asignaciones para requerimiento de cargos de servidores públicos superiores y de mandos medios así como de líderes de sindicatos y enlaces	72,872.60	17,151.80	6.00	84,167.86	44,467.86	84,167.86	84,567.86	84,967.86

9



Instituto Electoral de la Ciudad de México
Secretaría Administrativa
Dirección de Planeación y Recursos Financieros
Ejercicio del Presupuesto de Flujo de Efectivo por Resultado, Subresultado y Actividad Institucional Junio de 2017 - Por Partida Específicas

UP	Rct	R	SR	AI	Partida	Aprobado	Ampliación Compensadas	Reducción Compensadas	Por Ejercer	Comprometido	Devengado	Ejercido	Pagado
					2213 Productos alimenticios y bebidas para personas	33,000.00	0.00	0.00	33,000.00	27,500.00	27,588.00	27,588.00	27,500.00
					3713 Pasajes aéreos nacionales	0.00	12,579.62	0.00	12,579.62	12,579.62	12,579.62	9,174.95	5,862.18
					3751 Viáticos en el país	0.00	15,014.70	0.00	15,014.70	15,014.70	15,014.70	8,102.66	8,702.46
					3981 Impuesto sobre nóminas	109,692.00	0.00	0.00	289,692.00	109,642.80	109,692.00	103,433.81	86,013.11
					3982 Otros impuestos derivados de una relación laboral	92,340.00	11,496.00	0.00	93,876.00	93,876.00	93,476.00	77,125.24	77,115.24
					11 Garantizar la organización de los procesos electorales y de participación ciudadana.	71,112.00	0.00	67,622.00	4,190.00	4,194.80	4,190.00	0.88	0.00
					14 Se cumple a cabalidad con las actividades orientadas a la organización del Proceso	69,182.00	0.00	67,622.00	1,560.00	1,560.00	1,560.00	0.88	0.88
					04 Supervisión y evaluación del Proceso Electoral Ordinario 2017-2018.	09,182.00	0.00	67,622.00	2,560.88	1,564.00	1,560.00	0.88	0.00
					2141 Materiales, útiles y equipos menores de tecnologías de la información y comunicaciones	69,187.00	0.00	67,622.00	1,564.88	1,564.00	1,560.00	0.00	0.00
					15 Se cumple a cabalidad con las actividades orientadas a la organización del proceso	2,630.00	0.00	0.00	2,630.88	2,630.00	2,630.00	0.88	0.88
					44 Supervisión y Evaluación de la Consulta Ciudadana sobre Presupuesto Participativo	2,630.00	0.00	0.00	2,630.00	2,630.00	2,630.00	0.00	0.88
					2111 Materiales, útiles y equipos menores de oficina	2,630.00	0.00	0.88	2,630.88	2,630.88	2,630.00	0.88	0.00
					0204 C.E. Pablo César Lezama Harreda	4,703,272.00	195,430.11	445,423.12	6,653,279.88	4,882,829.88	4,602,829.80	4,474,889.46	4,401,944.09
					01 Garantizar el cumplimiento de las actividades sustantivas del Instituto Electoral del Distrito	4,641,477.00	395,430.12	395,395.12	4,641,532.88	4,642,429.80	4,602,829.80	4,474,889.46	4,401,944.09
					01 La administración de los recursos humanos, materiales y financieros se efectúa bajo	4,641,477.00	395,430.12	395,395.12	4,641,532.88	4,642,429.80	4,602,829.80	4,474,889.46	4,401,944.09
					05 Supervisión y Evaluación Institucional.	4,641,437.00	395,430.12	395,395.12	4,641,532.88	4,642,429.88	4,602,829.80	4,474,889.46	4,401,944.09
					1131 Sueldos base al personal permanente	654,366.00	0.00	84,615.15	569,750.85	566,674.85	566,674.85	566,674.85	566,674.85
					1211 Honorarios asimilables a salarios	0.00	211,767.97	0.88	281,767.97	281,767.97	281,767.97	281,767.75	281,767.75
					1321 Primas quinquenales por años de servicios efectivos prestados	7,624.00	0.00	0.00	7,624.00	7,624.00	7,624.00	7,624.00	7,624.00
					1341 Compensaciones	7,797,974.00	37,811.03	197,767.07	2,632,017.06	7,632,017.86	7,632,017.86	7,632,017.06	7,632,017.06
					1431 Aportaciones a Instituciones de seguridad social	86,136.00	0.00	0.88	86,196.00	86,196.88	86,196.88	74,529.74	63,117.95
					1421 Aportaciones a fondos de vivienda	33,217.00	33,217.00	33,217.88	33,217.00	33,217.88	33,217.88	30,110.76	21,254.30
					1431 Aportaciones al sistema para el retiro o a la administradora de fondos para el retiro y ahorro sólido	56,323.88	23,257.00	23,839.02	47,730.98	47,730.98	47,730.98	30,602.52	14,686.19
					1441 Primas por seguro de vida del personal civil	35,600.00	0.00	0.00	39,600.00	39,600.00	39,600.00	36,509.70	30,423.90
					1443 Primas por seguro de retiro del personal al servicio de las unidades responsables del gse de la Distrito Federal	253,820.88	8,442.80	0.00	261,111.98	261,111.50	261,111.98	261,111.80	261,111.80
					1449 Otras aportaciones para seguros	116,388.00	0.00	0.00	116,388.00	116,388.00	116,388.00	76,944.25	43,926.03
					1511 Cuentas para el fondo de ahorro y fondo de trabajo	189,988.88	0.00	35,777.33	150,122.67	150,122.67	151,122.67	137,986.17	137,980.47
					1515 Asignaciones para prestaciones a personal sindicalizado y no sindicalizado	32,076.00	0.00	5,178.15	27,557.75	27,557.75	27,557.75	17,321.28	17,321.28
					1546 Otras prestaciones contractuales	45,088.88	0.00	0.00	45,000.00	45,000.00	45,000.00	33,042.88	33,442.88
					1501 Asignaciones para requerimiento de cargos de servidores públicos superiores y de mandos medios así como de líderes coordinadores y enlaces	81,972.00	0.00	1,782.10	80,289.90	70,265.70	70,865.70	70,865.70	70,964.70
					2111 Materiales, útiles y equipos menores de oficina	13,378.88	0.00	0.00	13,374.00	0.00	0.00	0.88	0.88
					2141 Materiales, útiles y equipos menores de tecnologías de la información y comunicaciones	11,461.00	0.00	11,461.00	0.00	0.00	0.00	0.00	0.00
					2111 Productos alimenticios y bebidas para personas	33,000.00	0.00	0.00	33,000.00	27,500.00	27,500.00	27,500.00	27,500.00
					3713 Pasajes aéreos nacionales	0.88	4,500.00	0.00	4,500.88	4,500.88	4,500.00	0.88	0.88
					3751 Viáticos en el país	0.88	4,082.02	0.00	4,802.02	4,442.02	4,062.02	0.00	0.00
					3981 Impuesto sobre nóminas	109,692.00	99.73	0.00	110,691.73	110,609.30	110,689.30	120,609.30	92,335.53
					3982 Otros impuestos derivados de una relación laboral	82,388.88	11,496.00	397.30	92,878.78	92,878.70	92,878.70	81,184.54	81,184.54
					11 Garantizar la organización de los procesos electorales y de participación ciudadana.	61,775.88	0.00	50,028.00	11,747.80	0.00	0.00	0.00	0.00
					14 Se cumple a cabalidad con las actividades orientadas a la organización del Proceso	10,321.88	0.00	5,328.00	4,323.00	0.00	0.00	0.00	0.88
					05 Supervisión y evaluación del Proceso Electoral Ordinario 2017-2018.	10,321.00	0.00	5,228.00	4,983.00	0.00	0.00	4.80	0.00
					2111 Materiales, útiles y equipos menores de oficina	10,321.88	0.00	5,328.00	4,993.00	0.00	0.00	0.00	0.00

Q-



Instituto Electoral de la Ciudad de México
Secretaría Administrativa
Dirección de Planeación y Recursos Financieros
Ejercicio del Presupuesto de Ejección por Estructura por Ejecución, Subsección y Actividad Institucional Junio de 2017 - Por Partida Específica

UR	RO	R	SR	AI	Partida	Aprobado	Ampliación Compensadas	Reducción Compensadas	Por Ejercer	Comprometido	Devengado	Ejercido	Pagado
					15 Se cumple a cabalidad con las actividades orientadas a la organización del procedim	51,454.00	0.00	44,700.00	6,754.00	0.00	0.00	0.00	6.00
					05 Supervisión y Evaluación de la Consulta Ciudadana sobre Presupuesto Participat	51,454.00	0.00	44,700.00	6,754.00	0.00	0.00	0.00	0.00
					2111 Materiales, útiles y equipos menores de oficina	6,434.00	0.00	0.00	6,434.00	0.00	0.00	0.00	0.00
					2111 Materiales, útiles y equipos menores de tecnologías de la información y								
					2111 Materiales, útiles y equipos menores de tecnologías de la información y	45,020.00	0.00	44,700.00	334.00	0.00	0.00	0.00	6.00
					4286 Consejero (a) Electoral	4,656,227.00	519,162.54	583,217.95	4,598,171.59	4,500,881.59	4,584,881.59	2,568,866.61	2,561,334.89
					01 Garantizar el cumplimiento de las actividades sustantivas del Instituto Electoral del Distric	4,654,127.00	519,162.54	583,117.95	4,598,271.59	4,564,831.59	4,584,881.59	2,568,866.61	2,561,334.89
					01 La administración de los recursos humanos, materiales y financieros se efectúa bajo	6,654,127.00	519,162.54	583,117.95	4,598,271.59	4,564,831.59	4,584,881.59	2,568,866.61	2,561,334.89
					06 Supervisión y evaluación de las actividades ordinarias del Instituto Electoral de D	6,654,777.00	519,162.54	583,117.95	4,598,271.59	4,584,831.59	4,584,831.59	2,568,866.61	2,561,334.89
					1331 Sueldos base al personal permanente	654,346.00	34,343.76	0.00	688,749.76	688,749.76	688,749.76	377,216.88	377,110.88
					1211 Honorarios asimilables a salarios	0.00	47,278.70	0.00	47,278.70	47,278.70	47,278.70	13,921.54	13,921.54
					1311 Prima quinquenal por años de servicios efectivos prestados	4,160.00	0.00	2,734.00	5,440.00	0.00	0.00	0.00	0.00
					1321 Prima de vacaciones	0.00	78,671.35	0.00	28,621.35	28,621.35	28,621.35	34,621.35	38,621.35
					1325 Gratificación de fin de año	0.00	269,751.76	0.00	269,751.76	269,251.76	269,251.76	269,251.76	269,251.76
					1341 Compensaciones	2,791,974.00	65,703.83	447,596.69	2,419,081.14	2,410,081.14	2,410,081.14	1,346,648.76	1,346,640.76
					5411 Aportaciones a instituciones de seguridad social	86,196.00	4,485.40	0.00	90,681.40	90,681.44	98,681.44	49,636.68	49,626.68
					1421 Aportaciones a fondos de vivienda	33,144.00	34,162.32	33,144.00	34,162.32	34,162.32	34,162.32	18,876.69	18,876.69
					1431 Aportaciones al sistema para el retiro a la administradora de fondos								
					para el retiro y ahorro solidario	56,352.00	13,266.00	34,222.70	49,400.36	49,400.30	49,400.30	18,059.35	11,053.57
					1442 Prima por seguro de vida del personal civil	39,600.00	0.00	245.91	39,356.09	39,356.69	34,356.69	26,236.74	20,234.28
					1443 Prima por seguro de retiro del personal al servicio de las unidades								
					responsables del gasto del Distrito Federal	153,414.00	0.00	6,000.15	747,409.65	747,409.65	247,409.65	518,568.23	138,566.23
					1449 Otras aportaciones para seguros	116,588.00	0.00	13,769.45	102,818.55	102,818.55	182,618.55	40,222.88	40,222.88
					1511 Cuotas para el fondo de ahorro y fondo de trabajo	189,000.00	0.00	75,643.44	166,256.56	166,256.56	166,256.56	83,225.23	63,215.23
					1545 Asignaciones para prestaciones y personal sindicalizada y no								
					sindicalizado	42,676.00	4.00	692.97	31,983.88	31,983.03	31,983.63	15,994.53	25,984.53
					1546 Otras prestaciones contractuales	45,000.00	3,457.57	0.00	40,857.57	40,857.57	40,857.57	26,857.57	14,257.57
					1591 Asignaciones para requerimiento de pagos de servidores públicos								
					superiores y de mandos medios así como de líderes coordinadores y enlaces	76,688.00	5,475.21	0.00	82,113.21	87,113.21	82,113.11	46,713.92	46,713.82
					2211 Materiales, útiles y equipos menores de oficina	14,259.00	0.00	3,292.00	10,967.00	10,967.00	16,967.00	79.71	39.21
					2131 Materiales, útiles y equipos menores de tecnologías de la información y								
					comunicaciones	31,092.00	6.00	30,527.00	573.00	575.68	575.00	6.00	0.00
					2151 Material impreso e información digital	0.88	1,209.64	0.00	1,349.64	1,268.64	1,380.64	1,180.64	1,288.64
					2211 Productos alimenticios y bebidas para 4 personas	33,000.00	0.00	1,780.64	31,719.36	31,719.36	31,719.36	12,163.62	12,163.62
					3901 Impuesto sobre nóminas	589,692.00	0.00	0.00	589,692.00	589,692.00	589,692.00	64,284.57	63,839.43
					3982 Otras impuestos derivados de una relación laboral	82,300.00	11,496.00	0.00	93,876.00	93,876.00	93,876.00	37,593.07	57,593.07
					0285 C.E. Gabriela Williams Salazar	4,666,996.00	515,761.71	137,369.71	4,645,388.00	4,609,160.67	4,609,160.67	4,586,989.92	4,494,734.18
					01 Garantizar el cumplimiento de las actividades sustantivas del Instituto Electoral del Distric	4,666,996.00	515,761.71	137,369.71	4,645,388.00	4,609,160.67	4,609,160.67	4,586,989.92	4,494,734.18
					01 La administración de los recursos humanos, materiales y financieros se efectúa bajo	4,666,996.00	515,761.71	137,369.71	4,645,388.00	4,609,160.67	4,609,160.67	4,586,989.92	4,494,734.18
					07 Supervisión y Evaluación Institucional	4,666,996.00	515,761.71	137,369.71	4,645,388.00	4,609,160.67	4,609,160.67	4,586,989.92	4,494,734.18
					1331 Sueldos base al personal permanente	654,566.00	7,620.05	0.00	661,986.05	661,986.06	661,986.06	661,986.06	661,986.06
					1211 Prima quinquenal por años de servicios efectivos prestados	7,620.00	0.00	4,120.00	1,500.00	276.00	276.00	276.00	276.00
					1341 Compensaciones	2,791,974.00	3,627.97	16,850.55	2,778,750.42	2,770,746.42	2,770,746.42	2,778,746.42	2,778,746.42
					1411 Aportaciones a instituciones de seguridad social	86,196.00	855.80	6.00	87,051.80	87,051.80	87,051.98	87,051.80	74,510.47
					1421 Aportaciones a fondos de vivienda	59,117.00	35,863.46	33,117.00	35,863.46	35,863.46	35,863.46	35,863.46	24,824.46
					1431 Aportaciones al sistema para el retiro a la administradora de fondos								
					para el retiro y ahorro solidario	54,310.00	53,254.00	13,254.00	56,310.00	56,310.00	56,310.00	43,631.16	19,692.50
					1441 Prima por seguro de vida del personal civil	34,690.00	0.00	0.00	29,800.00	34,690.00	34,690.00	34,690.00	31,523.27



Instituto Electoral de la Ciudad de México
Secretaría Administrativa
Dirección de Planeación y Recursos Financieros
Ejercicio del Presupuesto de Flujo de Efectivo por Resultado, Subresultado y Actividad Institucional Junio de 2017 - Por Partido Específico

UR	RO	R	SR	AI	Partido	Aprobado	Ampliación Compensadas	Reducción Compensadas	Por Ejercer	Comprometido	Devengado	Ejercido	Pagado	
					1443 Primas por seguro de retiro del personal al servicio de las unidades responsables del gasto del Distrito Federal	253,410.00	15,973.64	0.00	269,383.68	264,383.68	284,383.64	149,5x5.68	764,883.68	
					1449 Otras aportaciones para seguros	116,364.80	4,025.40	0.94	228,913.40	128,413.40	128,413.40	120,413.48	100,344.52	
					1511 Cuotas para el fondo de ahorro y fondo de trabajo	189,900.00	0.00	10,034.00	279,864.00	178,049.60	128,019.64	478,049.64	178,049.60	
					1545 Asignaciones para prestaciones a personal sindicalizado y no sindicalizado	32,676.00	0.89	5,833.21	26,842.79	24,336.30	24,336.30	24,336.38	18,336.38	
					1546 Otras prestaciones contractuales	45,000.00	0.00	4.00	45,000.00	45,000.00	45,000.00	44,581.58	44,581.54	
					1581 Asignaciones para requerimiento de cargos de servidores públicos superiores y de mandos medios así como de líderes coordinadores y enlaces	70,866.00	9,837.05	5,814.56	74,859.39	68,997.95	66,992.95	68,892.95	68,802.95	
					2111 Materiales, útiles y equipos menores de oficina	27,345.00	8.00	5,484.00	16,441.00	0.00	8.80	0.00	0.00	0.80
					2141 Maquinillas, útiles y equipos menores de tecnologías de la información y comunicaciones	42,888.08	0.00	39,083.00	2,605.00	0.00	0.00	0.00	0.00	0.00
					2211 Productos alimenticios y bebidas para personas	33,000.00	0.00	0.00	33,000.00	27,500.00	27,500.00	27,500.00	27,500.00	
					2431 Reparaciones y accesorios menores de mobiliario y equipo de administración, educacional y recreativo	16x.00	0.00	8.00	268.00	0.00	0.00	0.00	0.00	
					2711 Pasajes aéreos nacionales	0.00	12,183.00	0.00	12,183.00	12,183.00	12,183.00	12,171.88	12,171.84	
					3981 Impuesto sobre nóminas	189,842.00	1,821.39	0.00	110,721.39	210,721.39	110,721.39	110,698.53	92,139.39	
					3982 Otros impuestos derivados de una relación laboral	82,380.00	11,496.00	1,029.30	92,846.61	92,846.61	92,846.61	64,415.62	84,445.62	
03					Secretaría Ejecutiva (SE)	14,641,905.94	602,806.15	981,880.21	14,340,651.88	34,017,071.35	14,017,471.36	13,152,758.71	12,892,688.32	
					0381 Secretaría Ejecutiva	9,444,805.94	288,256.27	850,398.83	9,462,658.38	8,898,788.76	8,899,798.76	8,657,037.35	8,461,529.89	
					01 Garantizar el cumplimiento de las actividades sustantivas del Instituto Electoral del Distrito Federal	9,206,275.94	192,158.84	547,048.60	8,851,385.38	8,817,276.53	4,812,276.53	8,657,037.35	8,481,529.89	
					01 La administración de los recursos humanos, materiales y financieros se efectúa bajo	9,206,275.94	192,158.84	547,048.60	8,851,385.38	8,817,276.58	4,812,276.53	8,657,037.35	8,481,538.06	
					03 Coordinación Ejecutiva	9,206,275.94	192,158.01	517,048.60	8,851,585.28	8,817,276.53	8,817,276.53	8,657,037.35	8,481,538.04	
					111 Salarios base al personal permanente	1,526,328.80	0.80	24,534.76	1,501,799.24	1,581,776.28	1,921,776.28	2,501,726.28	1,501,776.28	
					121 Prima quinquenal por años de servicios efectivos prestados	16,944.00	0.88	12,285.00	4,659.00	2,202.00	7,707.00	2,202.00	2,202.00	
					131 Prima de vacaciones	0.00	3,425.21	0.00	3,425.21	3,425.21	3,425.22	3,425.21	3,425.21	
					132 Gratificación de fin de año	0.00	32,643.71	0.00	37,613.71	32,514.78	32,514.78	32,514.78	32,514.78	
					1341 Compensaciones	5,443,022.00	22,716.36	0.00	5,085,728.36	5,645,738.36	5,065,738.36	5,885,738.36	5,046,738.36	
					141 Aportaciones a instituciones de seguridad social	201,884.00	1,141.43	0.00	202,700.43	198,861.85	198,864.02	198,864.03	178,845.84	
					142 Aportaciones a fondos de vivienda	77,196.00	82,125.34	17,196.00	82,123.34	82,223.24	82,173.34	81,766.27	56,391.34	
					143 Aportaciones al sistema para el retiro a la administradora de fondos para el retiro y ahorro solidario	131,77x.80	30,905.00	66,919.49	9x,260.53	95,264.51	95,266.51	75,925.80	37,679.67	
					1441 Primas por seguro de vida del personal (IV)	77,301.00	2,633.99	0.00	78,937.99	78,937.99	78,927.99	78,937.99	66,880.53	
					1443 Primas por seguro de retiro del personal al servicio de las unidades responsables del gasto del Distrito Federal	482,06x.00	0.00	38,442.54	445,423.46	435,587.57	435,547.57	435,587.52	455,587.57	
					1449 Otras aportaciones para seguros	271,573.40	0.88	44,110.53	227,471.97	227,471.97	227,471.97	284,667.28	160,066.86	
					1511 Cuotas para el fondo de ahorro y fondo de trabajo	474,754.00	0.00	86,025.78	388,724.22	381,735.48	281,735.48	381,735.48	381,735.48	
					1545 Asignaciones para prestaciones a personal sindicalizado y no sindicalizado	81,144.00	0.00	0.00	81,441.00	80,423.07	80,425.07	80,424.07	80,423.07	
					1546 Otras prestaciones contractuales	97,740.00	0.00	0.88	97,740.00	97,740.00	97,740.00	95,642.16	95,642.16	
					1591 Asignaciones para requerimiento de cargos de servidores públicos superiores y de mandos medios así como de líderes coordinadores y enlaces	104,253.00	0.00	84,737.00	20,466.00	70,166.00	28,466.00	0.00	0.00	
					2111 Materiales, útiles y equipos menores de oficina	86,657.00	0.00	64,800.00	31,857.00	32,437.00	51,837.00	397.08	392.48	
					2141 Materiales, útiles y equipos menores de tecnologías de la información y comunicaciones	58,954.00	0.00	57,954.00	1,000.00	1,000.00	1,000.00	831.60	881.60	
					2211 Productos alimenticios y bebidas para personas	13,200.00	0.44	0.00	13,200.00	9,773.94	9,773.94	9,773.04	9,772.94	
					3181 Servicios postales y telegráficos	74,999.94	0.80	0.00	74,999.94	66,287.00	66,297.00	38,483.22	38,403.12	
					3481 Impuesto sobre nóminas	213,180.00	0.80	0.00	213,180.00	213,180.00	213,180.00	112,500.05	176,189.92	
					3982 Otros impuestos derivados de una relación laboral	153,854.00	17,568.88	0.00	178,622.00	178,622.00	178,622.00	138,292.28	138,299.28	



Instituto Electoral de la Ciudad de México
Secretaría Administrativa
Dirección de Planeación y Recursos Financieros
Ejercicio del Presupuesto de Flujo de Efectivo por Resultado, Subprograma y Actividad Institucional Junio de 2017 - Por Partida Específica

UNIDAD PRESUPUESTAL	Partida	Aprobado	Ampliación Compensadas	Reducción Compensadas	Por Ejercer	Comprometido	Devengado	Ejercido	Pagado
11	Garantizar la organización de los procesos electorales y de participación ciudadana	236,530.00	75,992.23	103,349.43	715,177.80	82,522.73	82,527.73	0.00	4.06
14	Se cumple a cabalidad con las actividades orientadas a la organización del Proceso	6,530.00	0.00	0.00	6,530.00	4,530.04	6,530.00	0.00	0.06
06	Coordinación Ejecutiva para la organización y desarrollo del Proceso Electoral	4,530.00	0.00	0.00	6,530.00	6,530.00	4,530.00	0.00	0.00
2115	Materiales, útiles y equipos menores de oficina	6,530.00	0.00	0.00	6,530.00	6,530.00	6,530.00	0.00	0.00
16	Se cumple a cabalidad con las actividades orientadas a la investigación, actualización	232,000.00	75,992.23	343,349.43	204,582.80	75,992.23	75,992.23	0.00	6.00
04	Realizar la Auditoría al Sistema de Gestión de Calidad.	232,000.00	75,992.23	103,349.43	204,642.80	75,992.23	75,992.23	0.00	0.00
1211	Honorarios asimilables a salarios	4.00	73,778.85	0.00	73,778.85	73,778.85	73,778.85	0.00	0.00
3391	Servicios profesionales, científicos, técnicos integrales y otros	232,000.00	0.00	164,340.43	128,668.57	0.00	0.00	6.00	0.00
3381	Impuesto sobre nóminas	0.00	2,713.38	0.00	2,713.38	2,713.38	2,713.38	0.00	0.00
0002	Oficina de Acceso a la Información Pública y Protección de Datos Personales	5,597,100.00	334,455.02	253,462.18	5,278,092.70	5,157,272.58	5,217,272.60	4,495,701.36	4,408,510.22
04	Facilitar a la ciudadanía el acceso a la información.	5,297,100.00	334,455.02	253,462.18	5,278,092.70	5,117,272.60	5,217,272.60	4,495,701.36	4,408,510.22
02	La información de carácter público que genera el Instituto Electoral del Distrito Federal	5,597,100.00	334,455.02	253,462.18	5,278,092.70	5,117,272.60	5,217,272.60	4,495,701.36	4,408,510.22
05	Transparencia, acceso a la información y protección de datos personales	4,529,739.00	60,237.68	717,327.85	3,892,638.83	3,095,860.57	3,092,860.57	3,009,302.47	2,946,906.18
1131	Sueldos base al personal permanente	634,789.04	0.00	0.00	634,824.00	634,789.73	634,789.73	634,789.73	494,789.73
1311	Prima quinquenal por años de servicios efectivos prestados	7,306.00	0.00	467.89	7,306.51	2,742.00	3,787.60	3,742.00	2,752.00
1341	Compensaciones	1,604,418.00	25,124.58	0.00	1,629,542.58	1,629,567.04	1,629,567.04	1,629,567.04	1,629,567.04
1411	Aportaciones a Instituciones de seguridad social	81,616.04	156.49	0.00	42,772.49	83,772.49	81,772.49	83,772.49	71,728.46
1471	Aportaciones a fondos de vivienda	32,218.00	34,520.63	32,142.06	34,520.63	34,520.63	34,520.63	34,184.27	29,804.65
1431	Aportaciones al sistema para el retiro o a la administración de fondos para el retiro y ahorro solidario	54,666.00	12,870.00	34,507.85	33,933.05	33,003.05	33,003.05	24,687.58	12,166.45
1441	Primas por seguro de vida del personal civil	75,194.00	2,619.31	0.00	27,023.61	27,813.81	27,813.81	27,813.81	23,179.17
1049	Primas por seguro de vida del personal al servicio de las unidades responsables del gasto del Distrito Federal	155,830.00	0.00	9,478.30	141,050.64	137,016.96	137,016.96	137,016.96	137,016.96
3449	Otros aportaciones para seguros	216,349.00	0.00	0.00	126,586.00	316,388.00	316,388.00	83,580.57	20,002.15
2512	Cuotas por el fondo de vivienda y fondo de trabajo	339,006.50	0.00	17,672.46	172,871.52	363,394.72	161,194.72	169,154.72	169,194.72
2505	Asignaciones para prestaciones a personal sindicalizado y no sindicalizado	13,784.84	0.00	0.00	33,700.00	33,819.57	33,819.57	33,819.57	33,585.57
1546	Otras prestaciones contra riesgos	36,000.00	0.68	0.00	36,000.06	36,000.00	36,000.00	35,665.20	35,165.20
2112	Materiales, útiles y equipos menores de oficina	32,127.00	0.00	5,824.00	78,303.00	27,303.00	27,303.00	0.00	0.00
2147	Materiales, útiles y equipos menores de tecnologías de la información y comunicaciones	111,969.00	0.00	111,968.00	1,100.00	1,100.00	1,200.00	0.00	0.00
2491	Otros materiales y artículos de construcción y reparación	5,048.00	0.00	1,004.00	0.00	0.00	0.00	0.00	0.00
2611	Combustibles, lubricantes y aceites	154.00	4.00	154.00	0.00	0.00	0.00	0.00	0.00
2651	Difusión por radio, televisión y otros medios de mensajes sobre programas y actividades gubernamentales	92,300.00	0.00	0.00	92,400.00	4.00	0.00	0.00	0.00
3381	Impuesto sobre nóminas	73,402.00	267.17	0.00	73,755.17	73,755.17	73,755.17	73,100.02	60,994.03
3582	Impuestos derivadas de una relación laboral	46,362.00	4,674.00	767.17	54,768.02	50,788.83	50,788.83	41,892.54	41,892.54
82	Sistema Institucional de Archivos del IEF	1,607,361.00	264,232.20	41,134.35	2,098,459.57	2,025,412.63	2,075,412.75	1,496,338.89	1,061,607.05
1431	Sueldos base al personal permanente	537,550.00	0.00	0.00	137,550.00	137,541.25	137,541.25	137,541.25	137,541.25
1211	Honorarios asimilables a salarios	854,067.84	236,024.00	0.00	2,088,081.00	2,088,081.00	1,088,081.00	897,851.74	698,851.74
1311	Prima quinquenal por años de servicios efectivos prestados	1,304.14	0.00	0.00	1,300.36	654.00	654.00	654.00	654.00
1341	Compensaciones	475,706.00	0.00	5.25	475,709.75	475,699.82	475,699.82	475,699.82	475,699.82
2415	Aportaciones a instituciones de seguridad social	24,124.00	84.41	0.00	18,158.42	18,158.42	18,159.62	18,158.42	15,547.67
2423	Aportaciones a fondos de vivienda	6,945.00	7,472.72	6,945.00	7,472.29	7,472.29	7,472.29	7,458.14	5,357.29
1431	Aportaciones al sistema para el retiro o a la administración de fondos para el retiro y ahorro solidario	22,824.68	2,781.04	2,785.60	22,851.80	21,441.00	22,821.00	9,770.75	1,326.64
1441	Primas por seguro de vida del personal civil	7,302.00	0.00	0.00	7,302.00	7,302.00	7,302.84	6,736.17	5,661.19
1049	Primas por seguro de vida del personal al servicio de las unidades responsables del gasto del Distrito Federal	34,578.00	6.84	8,910.48	43,417.52	39,961.26	39,962.23	39,562.28	39,462.28



Instituto Electoral de la Ciudad de México
Secretaría Administrativa
Dirección de Planeación y Recursos Financieros
Ejercicio del Presupuesto de Flujo de Efectivo por Resultado, Subresultado y Actividad Institucional Junio de 2017 - Por Partida Específica

UR	RD	R	SR	AI	Partida	Aprobado	Ampliación Compensadas	Reducción Compensadas	Por Ejercer	Comprometido	Devengado	Ejercido	Pagado
					1521 Cuotas para el fondo de ahorro y fondo de trabajo	37,980.00	0.00	2,370.00	35,609.92	35,609.92	35,614.92	35,609.92	35,609.92
					1145 Asignaciones para prestaciones a personal sindicalizado y no sindicalizado	7,564.00	4.00	0.00	7,564.00	7,144.94	7,514.94	7,564.94	7,564.94
					1546 Otras prestaciones contractuales	7,260.00	0.00	0.00	7,260.00	7,260.00	7,284.00	7,133.04	7,133.04
					2111 Materiales, útiles y equipos menores de oficina	7,683.00	0.00	1,844.00	5,799.00	5,799.00	5,799.00	0.00	0.00
					2141 Materiales, útiles y equipos menores de tecnologías de la información y comunicaciones	641.00	0.00	0.00	641.00	641.80	641.00	264.48	264.48
					3391 Servicios profesionales, científicos, técnicos integrales y otros	300,000.00	0.00	0.00	300,000.00	300,000.00	300,000.00	0.00	0.00
					3981 Impuesto sobre nóminas	12,270.00	0.84	0.00	12,270.00	12,270.00	12,276.00	12,067.91	10,065.04
					3582 Otros impuestos derivados de una relación laboral	6,222.00	774.00	0.00	6,996.00	6,996.00	6,996.84	6,216.85	6,216.85
					07 Fomentar la cultura de rendición de cuentas.	1,477,307.00	134,735.27	112,694.21	1,499,447.96	1,325,893.85	1,325,893.85	1,173,773.62	1,154,336.14
					08 La información relativa al manejo presupuestal y a los avances programáticos se genera a través de:	1,477,347.00	134,735.17	112,594.21	1,499,447.96	1,325,893.85	1,325,893.85	1,173,773.62	1,154,336.14
					03 Servicios de gestión financiera y control presupuestal,	1,476,551.84	234,735.37	121,866.71	1,499,320.96	1,325,766.85	1,325,714.85	1,173,773.62	1,154,336.14
					1121 Sueldos base al personal permanente	167,906.00	0.00	28,017.22	139,888.79	130,843.92	130,893.92	130,893.97	134,893.97
					1212 Honorarios asimilables a salarios	265,608.00	118,048.80	0.00	383,656.00	383,656.00	383,656.00	279,118.84	279,118.84
					2312 Prima quinquenal por años de servicios efectivos prestados	1,678.00	0.00	0.00	1,638.00	432.00	412.00	422.00	422.00
					1341 Compensaciones	439,956.00	0.14	19,114.48	420,795.52	413,215.76	412,235.26	411,215.26	411,235.26
					1411 Aportaciones a instituciones de seguridad social	21,468.00	0.84	0.00	21,468.00	17,250.94	17,250.94	17,250.94	14,505.97
					1411 Aportaciones a fondos de vivienda	8,129.00	8,229.00	8,229.00	8,229.00	8,229.00	8,229.00	7,045.64	4,864.88
					1421 Aportaciones al sistema para el retiro a la administradora de fondos para el retiro y ahorro vivienda	3,294.00	3,294.00	3,294.00	3,990.84	3,990.00	3,990.00	11,122.21	4,557.71
					1441 Primas por seguro de vida del personal civil	6,951.00	90.17	0.00	7,044.17	7,044.17	7,044.17	6,675.26	5,517.17
					1413 Primas por seguro de retiro del personal al servicio de las unidades responsables del gasto del Distrito Federal	39,330.00	0.00	0.00	39,330.00	39,324.96	39,324.96	39,374.96	39,324.96
					1410 Otras aportaciones para seguros	29,348.00	0.00	0.00	29,348.00	19,396.00	19,396.00	13,238.74	11,892.24
					1521 Cuotas para el fondo de ahorro y fondo de trabajo	14,574.00	0.00	14,303.52	12,666.08	37,847.44	37,847.44	37,847.44	37,447.44
					1546 Otras prestaciones contractuales	11,142.00	0.00	0.00	11,562.00	7,849.44	7,849.44	7,849.44	7,849.44
					2111 Materiales, útiles y equipos menores de oficina	20,800.00	0.00	0.00	18,800.00	10,800.00	10,800.84	8,520.02	8,520.02
					2142 Materiales, útiles y equipos menores de tecnologías de la información y comunicaciones	33,275.00	0.00	6,284.00	26,995.84	26,995.00	26,995.00	0.00	0.00
					3321 Servicios legales, de contabilidad, auditoría y relacionados	32,432.00	0.00	37,682.00	200.00	200.00	214.84	176.32	176.32
					3412 Servicios financieros y bancarios	263,000.00	0.00	0.00	161,000.84	143,000.00	263,000.00	180,713.36	180,713.36
					3981 Impuesto sobre nóminas	150,000.00	0.00	0.00	150,000.00	4,006.72	4,006.72	4,006.72	4,006.72
					3982 Otros impuestos derivados de una relación laboral	27,990.00	3,544.00	0.00	31,539.00	32,534.00	32,534.00	25,784.62	25,202.67
					02 Seguimiento de la gestión institucional vinculado con los programas de Derechos	12,988.00	1,530.00	0.00	14,118.14	14,118.00	14,118.00	12,984.03	12,584.03
					1112 Materiales, útiles y equipos menores de oficina	755.00	6.00	628.00	127.00	127.00	127.00	0.00	0.00
						755.00	6.00	628.00	127.00	127.00	127.00	0.84	0.00
					21 Garantizar la organización de los procesos electorales y de participación ciudadana.	392,337.00	174,142.00	24,677.76	541,751.24	541,751.24	541,751.74	219,871.29	218,104.66
					35 Se cumple a cabalidad con las actividades orientadas a la organización del proceso	392,337.00	174,892.00	24,677.76	541,751.24	541,751.24	541,752.24	219,871.38	218,144.66
					04 Servicios de gestión financiera y control presupuestal orientados a la organización	391,337.00	174,092.00	24,677.76	541,751.21	541,751.21	541,751.24	219,871.29	218,144.66
					1212 Honorarios asimilables a salarios	280,287.00	160,016.00	23,343.28	525,953.71	525,952.72	525,953.72	224,467.76	219,467.26
					2111 Materiales, útiles y equipos menores de oficina	628.00	0.00	628.84	0.00	0.00	0.00	0.00	0.00
					3941 Impuesto sobre nóminas	12,422.00	5,076.00	700.48	15,797.52	25,797.52	15,797.51	6,484.83	4,637.40
					0803 Dirección de Adquisiciones, Control Patrimonial y Servicios	42,223,187.00	7,541,819.84	2,197,436.35	47,467,569.98	46,997,384.21	46,729,100.51	19,272,555.59	18,965,244.26
					01 Garantizar el cumplimiento de las actividades sustantivas del Instituto Electoral del Distrito	41,492,579.84	7,364,006.70	1,935,761.95	46,920,823.45	46,013,677.14	45,185,594.05	18,728,475.43	18,574,570.51
					01 La administración de los recursos humanos, materiales y financieros se efectúa bajo	41,497,579.00	7,364,006.20	1,935,761.75	46,920,823.45	46,018,677.65	45,484,594.05	18,728,475.43	18,524,518.51
					13 Seguimiento al Programa Anual de Adquisiciones, Arrendamientos y Servicios	6,730,607.16	6,236,179.64	224,047.07	10,399,478.59	10,323,758.72	10,313,758.72	4,184,381.74	4,894,387.40



Instituto Electoral de la Ciudad de México
Secretaría Administrativa
Dirección de Planeación y Recursos Financieros

EJERCICIO DEL PRESUPUESTO DE FLUJO DE EFECTIVO POR RESULTADO, SUBASIGNADO Y ACTIVIDAD INSTITUCIONAL JUNIO DE 2017 - Por Partida Específica

UR	RO	R	SR	AI	Partida	Aprobado	Ampliación Compensadas	Reducciones Compensadas	Por Ejercer	Comprometido	Devengado	Ejercido	Pagado
					1131 Sueldos base al personal permanente	1,071,822.40	0.00	0.00	1,071,822.00	1,071,336.65	1,871,336.65	1,071,336.65	1,871,336.65
					1321 Prima quinquenal por años de servicios efectivos prestados	55,677.04	4.04	8,221.59	7,450.41	2,542.04	2,542.04	7,547.00	2,542.00
					1321 Prima de vacaciones	0.04	593.90	0.02	593.90	593.90	593.90	593.90	593.90
					1321 Verificación de fin de año	0.00	4,480.43	0.00	4,480.43	4,480.47	4,480.43	4,480.43	4,480.43
					1341 Compensaciones	1,994,578.00	0.00	0.00	1,991,178.00	1,990,413.88	1,990,413.68	1,990,413.68	1,990,413.88
					1411 Aportaciones a instituciones de seguridad social	141,778.00	0.00	0.00	141,778.00	141,516.98	141,236.98	161,116.98	120,840.02
					1421 Aportaciones a fondos de vivienda	54,399.00	56,965.56	54,399.00	56,965.56	56,965.56	56,965.56	56,695.77	28,832.56
					1431 Aportaciones al sistema para el retiro a la administradora de fondos para el retiro y ahorro solidario	41,520.00	11,788.00	45,104.57	60,503.43	69,110.43	60,403.43	56,315.75	26,459.78
					1441 Primas por seguro de vida del personal civil	19,556.02	9,692.77	0.00	39,249.77	39,249.77	39,249.77	39,249.77	32,704.33
					1444 Primas por seguro de retiro del personal al servicio de las unidades responsables del gasto del Distrito Federal	137,324.00	0.02	3,787.47	134,032.53	131,091.93	131,091.48	131,094.48	131,861.46
					1449 Otros aportaciones para seguros	76,798.00	4.04	0.02	76,802.00	76,999.00	76,999.00	77,011.79	39,751.49
					1521 Cuotas para el fondo de ahorro y ceso de trabajo	397,800.00	0.00	20,767.41	359,032.56	361,766.90	351,766.96	351,766.96	351,766.96
					1545 Asignaciones para prestaciones a personal sindicalizado y no sindicalizado	89,869.00	4.00	0.00	89,864.00	88,710.88	88,716.88	88,716.88	88,716.88
					1546 Otras prestaciones contractuales	72,000.00	0.00	0.00	72,000.00	72,000.00	72,000.00	68,655.51	68,655.51
					2100 Materiales, útiles y equipos menores de oficina	0.00	2,626,844.00	0.00	2,626,844.00	2,626,844.86	2,626,844.00	0.86	0.00
					2141 Materiales, útiles y equipos menores de tecnologías de la información y telecomunicaciones	0.00	3,507,686.00	92,180.00	3,415,506.00	3,415,506.02	3,425,586.00	0.00	0.00
					2901 Impuesto sobre nóminas	191,450.00	0.00	0.00	191,450.00	191,450.00	191,450.00	191,450.47	191,450.47
					4982 Otros impuestos de actividad de una relación laboral	42,002.02	3,148.00	0.00	56,148.00	53,148.00	50,148.00	40,141.32	40,141.32
					34 Calendarización semestral de los servicios de mantenimiento preventivo de las b	30,003,354.00	1,105,987.40	1,683,582.37	15,416,299.63	31,553,961.45	33,775,688.89	12,401,710.95	13,317,476.45
					1131 Sueldos base al personal permanente	750,300.00	0.00	0.00	750,300.00	750,249.89	750,249.68	750,249.33	750,249.68
					1321 Prima quinquenal por años de servicios efectivos prestados	9,336.00	0.00	0.00	9,336.00	9,336.00	9,336.00	9,336.00	9,336.00
					1341 Compensaciones	776,440.02	0.00	0.00	776,440.00	776,402.47	776,402.47	776,402.47	776,402.47
					1411 Aportaciones a instituciones de seguridad social	88,318.00	287.14	0.02	99,271.14	99,271.14	99,123.11	99,271.14	84,952.40
					1421 Aportaciones a fondos de vivienda	57,995.04	40,793.41	24,995.02	40,799.43	40,799.41	40,799.42	48,648.54	28,134.41
					1431 Aportaciones al sistema para el retiro a la administradora de fondos para el retiro y ahorro solidario	64,635.00	45,207.00	15,787.66	64,635.00	64,425.00	64,695.00	44,735.00	25,748.84
					1441 Primas por seguro de vida del personal civil	17,990.00	7,296.85	0.00	20,286.85	20,164.85	20,286.85	20,286.85	16,965.71
					1444 Primas por seguro de retiro del personal al servicio de las unidades responsables del gasto del Distrito Federal	26,725.00	0.00	2,490.48	18,233.52	18,461.52	18,261.52	18,361.57	10,361.57
					1449 Otros aportaciones para seguros	19,398.04	0.00	0.00	19,398.00	19,398.00	19,398.00	19,211.95	7,726.63
					1521 Cuotas para el fondo de ahorro y fondo de cesaje	322,890.00	8.00	10,394.89	385,455.11	245,463.93	285,463.93	285,463.91	285,463.91
					1545 Asignaciones para prestaciones a personal sindicalizado y no sindicalizado	80,347.00	8.00	0.88	80,447.00	80,203.92	80,203.92	80,204.92	88,203.92
					1546 Otras prestaciones contractuales	61,280.80	0.00	0.00	61,280.00	61,280.00	61,280.00	60,630.61	60,630.61
					2121 Materiales, útiles y equipos menores de oficina	477,637.86	800.80	164,117.07	314,025.00	311,935.00	311,035.60	73,262.34	73,262.34
					2131 Material cartográfico y geográfico	791.00	4.00	0.04	795.00	0.00	0.00	0.00	0.00
					2534 Material impreso e información digital	55,750.00	500.00	0.00	56,250.00	56,250.00	56,250.00	59,940	358.60
					2501 Material de imprenta	52,760.00	71,000.00	0.00	73,760.00	18,887.70	1,223.30	1,223.70	1,223.30
					2211 Productos alimenticios y bebidas para personas	118,540.00	85,000.00	22,418.00	363,382.00	344,141.16	332,134.16	141,790.74	130,730.74
					2411 Otros productos minerales no metálicos	58,310.00	8.00	0.00	58,310.00	58,312.51	58,242.51	58.80	186.80
					2441 Cemento y productos de concreto	49,162.00	0.00	0.00	49,162.00	49,442.00	44,442.00	0.00	0.00
					2441 Cal, yeso y productos de yeso	51,720.02	300.00	0.00	54,020.00	53,474.00	53,474.00	11.00	118.00
					2401 Madera y productos de madera	410,245.04	0.00	0.00	410,245.00	400,125.00	380,325.00	0.00	0.00
					2451 Vidrio y productos de vidrio	18,050.00	0.00	0.00	18,050.00	0.86	0.00	0.00	0.00
					2402 Material eléctrico y electrónico	1,463,730.80	1,000.00	0.00	1,464,730.00	1,464,730.00	1,464,730.80	5,800.77	5,800.27
					2471 Artículos metálicos para la construcción	1,614,030.80	1,500.00	0.00	1,617,530.00	1,617,530.00	1,617,530.00	1,617.53	1,617.53
					2481 Materiales complementarios	133,065.85	22,000.88	0.00	155,066.00	59,737.78	59,737.78	5,679.78	3,979.78

Q



Instituto Electoral de la Ciudad de México
Secretaría Administrativa
Dirección de Planeación y Recursos Financieros
Ejercicio del Presupuesto de Flujo de Efectivo por Resultado, Subresultado y Actividad Institucional Junta de 2017 - Por Partida Específica

UR	BO	R	SK	AI	Partida	Aprobado	Ampliación Compensadas	Reducción Compensadas	Por Ejercer	Comprometido	Devengado	Ejercido	Pagado	
					2491 Otros materiales y artículos de construcción y reparación	1,277,945.00	5,500.00	0.00	1,277,945.00	1,277,945.00	1,277,945.00	34,967.43	34,967.43	
					2531 Medionas y productos termoplásticos	8,650.00	0.00	0.00	8,650.00	0.00	8.00	0.00	0.00	
					2541 Matrigilas, arcebolos y suministros médicos	77,077.00	0.00	0.00	77,077.00	77,077.00	77,077.00	0.00	0.00	
					2561 OTRAS sintéticas, lianas, plásticos y derivados	67,865.00	200.00	0.00	67,865.00	62,865.00	62,865.00	3,438.01	3,438.01	
					2613 Combustibles, lubricantes y aditivos	1,238,220.00	0.00	8.00	1,238,270.00	1,207,897.03	1,207,897.03	1,029,786.01	1,029,786.01	
					2711 Vestuario y Uniformas	108,254.00	8.00	8.00	108,258.00	103,670.02	103,670.02	3,000.62	3,000.02	
					2721 Prendas de seguridad y protección personal	14,150.00	9.00	0.00	14,159.00	11,758.00	11,758.00	1,530.00	1,530.00	
					2613 Herramientas menores	877,701.00	500.00	80,000.00	818,201.00	818,202.00	818,201.00	8,574.65	8,574.65	
					2921 Refacciones y accesorios menores de edificios	29,060.00	1,000.00	8.00	29,068.00	7,214.32	7,210.32	1,898.36	1,898.36	
					2931 Refacciones y accesorios menores de mobiliario y equipo de administración, educacional y recreativo	105,023.00	2,500.00	0.00	112,523.00	40,819.57	40,819.57	6,268.57	6,268.57	
					2941 Refacciones y accesorios menores de equipo de cómputo y tecnologías de la información	326,214.00	0.00	0.00	326,214.00	320,214.00	320,214.00	0.00	8.00	
					2961 Refacciones y accesorios menores de equipo de transporte	167,335.00	0.00	0.00	167,335.00	167,335.00	167,335.00	0.00	90.00	
					2091 Refacciones y accesorios menores otros bienes muebles	154,753.00	700.00	0.00	154,053.00	152,309.23	152,309.23	3,271.74	3,271.74	
					3112 Servicio de energía eléctrica	7,096,004.00	0.00	0.00	7,096,004.00	7,000,004.00	7,000,004.00	1,338,289.00	1,338,289.00	
					3131 Agua potable	164,000.00	0.00	0.00	164,000.00	163,000.00	164,000.00	268,557.00	268,557.00	
					3141 Telefonía tradicional	557,004.00	0.00	8.00	557,004.00	557,004.00	557,004.00	87,675.77	87,625.77	
					3151 Telefonía celular	30,000.00	0.00	0.00	30,000.00	58,000.00	58,000.00	8.00	4.00	
					3161 Servicios de telecomunicaciones y satélites	23,726.00	0.00	18,837.00	5,889.00	0.00	0.00	0.00	0.00	0.00
					3261 Arrendamiento de maquinaria, otros equipos y herramientas	4.00	9,280.00	0.00	9,284.00	9,780.00	9,280.00	0.00	0.00	
					3231 Otros arrendamientos	4.00	52,000.00	0.00	52,004.00	52,000.00	52,000.00	0.00	0.00	
					3361 Servicios de apoyo administrativo y fotocopiado	600,000.00	0.00	0.00	600,000.00	599,738.00	599,738.00	294,751.34	294,251.34	
					3387 Servicios de imprenta	100,000.00	0.00	8.00	100,008.00	140,000.00	140,000.00	0.00	0.00	
					3381 Servicios de vigilancia	7,350,000.00	0.00	0.00	7,350,000.00	7,350,000.00	7,350,000.00	4,515,223.56	4,515,223.56	
					3391 Servicios profesionales, científicos, técnicos integrales y otros	418,000.00	0.00	30,000.00	388,000.00	385,000.00	385,000.00	0.00	0.00	
					3411 Servicios financieros y bancarios	370,200.00	0.00	0.00	370,200.00	70,200.00	15,437.98	35,417.98	35,417.98	
					3451 Seguro de bienes e inmuebles	1,050,000.00	8.00	0.00	1,050,008.00	1,050,000.00	645,713.82	415,713.82	615,713.82	
					3471 Fletes y maniobras	60,000.00	361,600.00	0.00	361,600.00	323,060.00	28,800.00	20,800.00	20,800.00	
					3513 Conservación y mantenimiento (mensa) de inmuebles	3,345,189.00	0.00	1,047,811.00	2,347,289.00	1,312,106.05	7,342,189.00	390,133.44	390,133.44	
					3521 Instalación, reparación y mantenimiento de mobiliario y equipo de administración, educacional y recreativo	45,000.00	56,000.00	0.00	70,000.00	301,089.89	503,000.00	53,824.06	53,824.06	
					3531 Instalación, reparación y mantenimiento de equipo de cómputo y tecnologías de la información	704,891.00	32,118.00	83,214.00	152,704.00	153,708.00	153,789.00	99,452.60	99,452.60	
					3541 Reparación, mantenimiento y conservación de equipo de transporte de flotas o servidores públicos y servicios administrativos	40,754.00	8.00	0.00	40,762.00	454,455.00	459,455.00	89,199.12	69,899.12	
					3571 Instalación, reparación y mantenimiento de maquinaria, otros equipos y herramienta	929,600.00	126,377.00	6.00	1,055,977.00	978,480.00	920,480.00	39,967.00	39,962.00	
					3581 Servicios de limpieza y manejo de desechos	3,003,002.00	0.00	0.00	3,003,002.00	3,003,002.00	3,003,002.00	1,020,120.04	1,020,120.04	
					3541 Servicios de jardinería y riego	362,586.00	0.00	0.00	362,586.00	316,680.00	316,680.00	22,794.00	22,794.00	
					3611 Difusión por radio, televisión y otros medios de mensajes sobre programas y actividades gubernamentales	0.00	40,000.00	0.89	40,000.89	40,000.00	40,000.00	29,181.00	19,584.00	
					3722 Pasajes terrestres al interior del Distrito Federal	60,000.00	0.00	0.00	60,000.00	68,000.00	60,000.00	12,923.00	12,923.00	
					3321 Impuestos y derechos	17,070.00	0.00	112,500.00	824,520.00	824,520.00	824,165.00	501,813.00	501,813.00	
					3361 Impuesto sobre nóminas	56,982.00	0.00	0.00	56,982.00	56,982.00	90,582.00	60,817.52	45,632.52	
					2982 Otros impuestos derivados de una relación laboral	4,222.00	4,522.00	0.00	8,744.00	10,794.00	14,794.00	3,100.48	2,500.00	
					3999 Otros servicios generales	740,000.00	4.00	0.00	740,004.00	237,336.00	197,700.00	197,700.00	197,700.00	
					5141 Otros mobiliarios y equipos de administración	1,773,900.00	0.00	14,800.00	1,773,900.00	1,678,300.00	1,678,105.00	8.00	0.00	
					3621 Maquinaria y equipo industrial	180,000.00	84,200.00	0.00	264,200.00	264,086.00	264,086.00	0.00	0.00	
					5641 Sistemas de aire acondicionado, calefacción y de refrigeración industrial y comercial	0.00	118,800.00	8.00	118,808.00	318,289.00	518,000.89	0.00	8.00	

9



Instituto Electoral de la Ciudad de México
Secretaría Administrativa
Dirección de Planeación y Recursos Financieros
Ejercicio del Presupuesto de Hoja de Cálculo por Resultado, Subresultado y Actividad Institucional Junio de 2017 - Por Partida Explicativa

UR	RO	R	SM	AI	Partida	Aprobado	Ampliación Compensada	Reducción Compensada	Por Ejercer	Comprometido	Devengado	Ejercido	Pagado
					5621 Herramientas y máquinas-herramienta	0.00	80,000.88	0.00	40,000.00	66,510.00	66,510.00	0.00	0.00
					25 Actualización de los procedimientos del registro de inventarios del Instituto Elect	1,170,384.00	21,639.14	78,377.31	1,164,045.83	1,140,149.49	1,146,149.44	1,131,351.74	1,101,896.66
					2131 Sueldos base al personal permanente	246,234.00	0.00	0.00	246,234.00	246,716.79	246,218.73	246,218.79	246,218.79
					1332 Prima quinquenal por años de servicio efectivos prestados	3,264.06	0.00	261.15	3,002.85	9.00	0.00	0.00	0.00
					1341 Compensaciones	588,090.00	0.00	4.00	588,090.00	588,062.72	588,062.72	588,062.72	588,062.72
					1411 Aportaciones a instituciones de seguridad social	32,410.00	0.00	0.00	32,410.00	32,385.43	32,385.43	32,385.43	32,385.43
					1421 Aportaciones a fondos de vivienda	12,480.00	13,393.23	12,488.00	12,393.21	13,393.21	33,393.71	33,338.84	9,232.21
					1431 Aportaciones al sistema para el retiro a la administradora de fondos para el retiro y ahorro solidario	21,225.00	4,995.00	4,095.00	21,225.00	23,225.00	21,225.00	36,782.30	7,500.16
					1441 Primas por seguro de vida del personal civil	8,886.00	3,566.93	0.00	10,952.93	10,457.99	10,457.99	10,452.93	6,710.72
					1443 Primas por seguro de retiro del personal al servicio de las unidades responsables del gasto del Distrito Federal	50,984.00	0.00	0.00	50,423.00	50,323.68	50,323.68	50,323.68	50,323.68
					1449 Otras aportaciones para seguros	38,796.00	0.00	0.00	38,796.00	38,796.00	38,796.00	38,931.01	25,775.05
					1533 Cuotas para el fondo de ahorro y fondo de jubilación	75,060.00	0.00	761.16	75,698.84	71,219.84	71,219.84	71,219.84	71,219.84
					1545 Asignaciones para prestaciones a personal sindicalizado y no sindicalizado	15,108.00	0.00	0.00	15,168.00	15,179.88	15,129.88	15,129.88	15,179.88
					1546 Otras prestaciones contractuales	14,010.00	0.00	0.00	14,000.00	14,000.00	14,000.00	34,266.84	14,266.48
					2111 Materiales, útiles y equipos menores de oficina	30,405.00	0.00	10,180.90	10,265.00	0.00	0.00	0.00	0.00
					3581 Impuestos sobre nóminas	27,570.00	0.00	0.00	27,570.00	27,570.00	27,570.00	27,570.00	27,570.00
					3582 Otros impuestos derivados de una relación laboral	11,106.00	1,884.06	0.00	16,992.00	16,992.00	16,992.00	15,077.09	15,077.09
					02 Instrumentar acciones de mejora continua a la estructura, sistemas y procedimientos adm	79,390.00	0.00	76,150.00	3,240.00	0.00	0.00	0.00	0.00
					05 los servicios al interior del Instituto Electoral del Distrito Federal se prestan con op	79,390.00	0.00	76,150.00	3,240.00	0.00	0.00	0.00	0.00
					07 Controlar los bienes de activo fijo, mediante el Sistema de Identificación por Rad	79,390.00	0.00	76,150.00	3,240.00	0.00	0.00	0.00	0.00
					2111 Materiales, útiles y equipos menores de oficina	5,946.00	0.00	4,900.00	1,046.00	0.00	0.00	0.00	0.00
					2141 Materiales, útiles y equipos menores de tecnologías de la información y comunicaciones	71,450.00	0.00	71,450.00	0.00	0.00	0.00	0.00	0.00
					2151 Material impreso e información digital	2,000.00	0.00	0.00	2,000.00	0.00	0.00	0.00	0.00
					11 Garantizar la organización de los procesos electorales y de participación ciudadana	551,218.00	177,813.46	165,525.00	543,506.46	543,506.46	543,506.46	448,080.16	440,758.75
					16 Se cumple a cabalidad con las actividades orientadas a la organización del Proceso	551,218.00	177,813.46	165,525.00	543,506.46	543,506.46	543,506.46	448,080.16	440,758.75
					10 Seguimiento al programa de servicios para el Proceso Electoral Local Ordinario	551,218.00	177,813.46	165,525.00	543,506.46	543,506.46	543,506.46	448,080.16	440,758.75
					2211 Honorarios atribuibles a salarios	449,165.00	174,663.46	114,588.00	579,638.46	579,638.46	579,638.46	430,174.91	430,174.91
					2141 Materiales, útiles y equipos menores de tecnologías de la información y comunicaciones	42,908.00	0.00	07,908.00	0.00	0.00	0.00	0.00	0.00
					3581 Impuestos sobre nóminas	14,147.00	3,150.00	3,429.00	13,868.00	13,868.00	13,868.00	12,905.25	10,558.06
					0404 Coordinación de Recursos Humanos	5,223,902.49	744,859.87	885,920.35	5,142,841.91	5,255,346.96	5,215,386.96	4,328,996.39	4,243,116.05
					02 Garantizar el cumplimiento de las actividades sustantivas del Instituto Electoral del Distrito	4,614,120.60	275,742.47	439,605.02	4,410,268.05	4,432,408.00	4,432,408.00	3,665,013.44	3,665,013.44
					04 La administración de los recursos humanos, materiales y financieros se efectúa bajo	4,664,110.18	175,792.97	439,605.92	4,400,297.23	4,432,408.06	4,432,408.06	3,746,383.76	3,665,513.48
					03 Operación y análisis de pago de nóminas, prestaciones y enteras institucionales.	4,664,130.68	275,742.97	439,605.00	4,500,268.65	4,432,408.00	4,432,408.00	3,746,383.95	3,665,513.48
					2231 Sueldos base al personal permanente	817,270.00	0.00	50,553.00	766,717.00	766,684.09	766,684.09	766,684.09	766,684.09
					1211 Honorarios atribuibles a salarios	0.00	275,338.05	0.00	145,338.05	175,338.05	175,338.05	175,338.00	175,338.00
					1333 Prima quinquenal por años de servicios efectivos prestados	8,778.00	8.06	391.23	8,394.83	1,918.50	1,918.50	1,918.50	1,918.50
					1374 Prima de vacaciones	0.00	7,740.20	0.00	7,741.70	7,741.70	7,741.20	7,741.20	7,741.20
					1323 Gratificación al fin de año	0.00	29,194.93	0.00	21,134.92	29,194.92	33,334.92	21,124.92	21,194.92
					1343 Compensaciones	1,610,116.10	0.00	112,740.00	1,497,376.10	1,481,750.85	1,481,750.85	1,481,750.85	1,432,759.85
					1411 Aportaciones a instituciones de seguridad social	107,884.00	0.00	7,718.89	100,165.11	100,999.50	100,999.50	100,999.50	100,504.19
					1421 Aportaciones a fondos de vivienda	43,278.00	43,612.04	41,378.00	45,512.04	43,612.04	43,612.04	43,612.04	43,612.04
					1431 Aportaciones al sistema para el retiro a la administradora de fondos para el retiro y ahorro solidario	20,272.00	16,530.00	29,064.77	5,747.23	52,741.75	62,741.22	50,510.13	33,127.69



Instituto Electoral de la Ciudad de México
Secretaría Administrativa
Dirección de Planeación y Recursos Financieros
Estado del Presupuesto de Ejección por Resultado, Subsumido y Actividad Institucional Junio de 2017 - Por Partida Específica

UR	NO	SR	AJ	Partida	Aprobado	Ampliación Compensadas	Reducción Compensadas	Por Ejercer	Comprometido	Derogado	Ejercido	Pagado
				2241 Materiales, útiles y equipos menores de tecnologías de la información y comunicaciones	13,319.00	0.00	12,464.00	855.00	855.00	854.00	376.32	176.00
				2241 Productos alimenticios y bebidas para personas	12,000.00	0.00	1,493.00	10,507.00	6,417.00	6,217.00	6,917.00	6,917.00
				2932 Relaciones y arreglos muebles de mobiliario y equipo de administración, educativa y eventual	126.00	0.00	0.00	226.00	176.00	526.00	0.00	0.00
				3211 Pasajes aéreos nacionales	0.00	5,000.00	0.00	5,000.00	4,477.00	4,472.00	4,472.00	4,472.00
				3722 Pasajes terrestres al Interior del Distrito Federal	0.00	1,083.00	0.00	1,083.00	1,883.00	1,083.00	1,083.00	1,083.00
				3751 Viajes en el país	5,000.00	6,500.00	5,000.00	6,500.00	6,123.46	6,123.86	3,854.56	3,854.56
				3801 Impuesto sobre nóminas	88,424.00	3,810.00	0.00	64,224.00	64,224.00	64,224.00	56,462.23	45,300.51
				3802 Otros impuestos derivados de una relación laboral	40,276.00	5,688.00	0.00	35,944.00	35,464.00	35,464.00	24,921.12	24,921.12
				5791 Otros mobiliarios y equipos de administración	0.00	4,568.66	0.00	4,568.00	4,568.00	4,568.00	0.00	4.00
				9502 Coordinación de Educación Cívica	9,273,427.00	1,934,458.80	2,403,780.86	8,803,684.94	8,732,624.68	8,729,172.64	5,122,415.37	5,006,861.79
				08 Favorecer el desarrollo de conocimientos, valores y prácticas democráticas	4,772,007.00	1,934,458.88	2,003,780.86	8,703,684.94	8,732,614.68	8,729,172.64	5,177,415.37	5,006,861.79
				10 0 Instituto Electoral del Distrito Federal al promover y participar activamente en los p	9,273,007.00	1,934,458.80	2,403,780.86	8,803,684.94	8,732,614.68	8,729,172.64	5,122,415.37	5,006,861.79
				02 Fortalecimiento de la cultura democrática	3,257,950.00	832,772.27	1,379,211.40	2,811,489.19	2,796,076.56	2,792,584.56	1,388,382.66	1,214,126.08
				1131 Sueldos base al personal permanente	433,924.00	0.00	377,677.16	310,280.66	310,280.64	318,708.64	245,764.62	245,764.62
				2762 Prima quinquenal por años de servicios efectivos prestados	2,850.00	0.00	0.00	2,850.00	1,637.88	1,317.00	1,437.00	1,437.00
				1351 Prima de vacaciones	0.00	978.17	0.00	978.17	978.17	978.17	978.17	978.17
				1323 Gratificación de fin de año	0.00	8,745.36	0.00	8,745.36	8,745.36	8,745.36	3,345.36	8,745.36
				1341 Compensaciones	1,574,878.00	31,052.71	779,177.61	986,658.04	986,658.00	986,658.00	823,176.42	823,876.42
				2122 Aportaciones a instituciones de seguridad social	57,116.66	0.00	15,717.03	41,409.97	32,474.13	32,474.13	27,474.24	28,125.13
				1421 Aportaciones a fondos de vivienda	71,849.00	21,849.00	21,849.00	21,849.00	21,849.00	21,849.00	13,747.67	9,426.97
				1431 Aportaciones al sistema para el retiro o a la administración de fondos para el retiro y ahorro solidario	37,143.00	8,745.66	18,656.26	27,232.74	27,232.74	27,232.74	23,264.76	8,258.28
				2442 Primas por seguro de vida del personal civil	18,222.00	0.00	0.00	18,222.00	18,222.00	18,222.00	20,940.49	9,233.56
				3443 Primas por seguro de retiro del personal al servicio de las unidades responsables del gasto del Distrito Federal	114,332.00	0.00	97,140.13	10,292.37	68,191.37	88,191.67	88,505.64	48,585.00
				2449 Otras aportaciones por seguros	77,342.00	0.00	34,728.10	43,323.81	43,323.81	43,323.81	73,264.33	20,621.87
				1532 Cuotas para el fondo de ahorro y fondo de trabajo	132,790.00	0.00	61,750.26	71,219.00	73,259.04	71,219.04	71,219.04	71,219.04
				1545 Asignaciones para prestaciones a personal sindicalizado	23,532.00	0.00	0.00	23,532.00	18,247.01	18,247.01	18,247.01	18,247.01
				1546 Otras prestaciones contractuales	15,100.00	0.00	0.00	15,100.00	15,100.00	15,100.00	16,762.15	16,762.15
				2411 Materiales, útiles y equipos menores de oficina	25,870.00	0.00	12,560.00	13,290.00	13,290.00	13,290.00	588.12	588.12
				2141 Materiales, útiles y equipos menores de tecnologías de la información y comunicaciones	79,874.00	0.00	78,471.00	1,400.00	1,400.00	1,400.00	0.00	4.00
				3831 Gastos y contribuciones	2,050,000.00	750,000.00	750,000.00	5,050,000.00	1,050,000.00	1,050,000.00	0.00	0.00
				3901 Impuesto sobre nóminas	51,630.00	0.00	0.00	51,630.00	51,630.00	37,680.00	35,258.75	31,642.50
				3402 Otros impuestos derivados de una relación laboral	34,918.00	3,402.00	0.00	37,330.00	37,330.00	37,230.00	14,335.49	14,335.00
				4411 Frenos	0.00	7,500.00	0.00	7,500.00	7,700.00	8,150.00	3,758.00	3,758.00
				03 Educación para la vida análoga	5,415,057.00	1,107,686.53	1,074,527.78	5,983,145.75	5,436,588.17	5,436,588.12	1,739,822.75	3,648,235.21
				1131 Sueldos base al personal permanente	924,558.00	4.00	0.00	924,558.00	928,502.09	928,307.44	944,502.04	924,502.00
				2372 Prima quinquenal por años de servicios efectivos prestados	10,438.00	0.00	5,056.00	4,562.00	3,670.00	1,670.00	1,670.00	1,670.00
				1341 Compensaciones	1,745,964.00	217,725.51	0.00	1,963,689.52	1,863,089.51	1,863,089.51	1,863,089.51	1,863,089.51
				1421 Aportaciones a instituciones de seguridad social	171,782.00	0.00	0.00	171,782.00	171,727.58	171,727.58	171,727.98	584,237.14
				1422 Aportaciones a fondos de vivienda	46,765.00	50,263.00	46,765.00	50,263.00	50,243.34	50,243.34	50,077.30	33,668.00
				1431 Aportaciones al sistema para el retiro o a la administración de fondos para el retiro y ahorro solidario	79,527.00	28,217.00	17,361.46	90,382.52	60,382.02	60,382.52	50,045.08	23,879.57
				1343 Primas por seguro de vida del personal civil	77,818.00	11,526.37	0.00	84,344.37	14,344.37	14,344.37	84,344.37	26,420.29
				1443 Primas por seguro de retiro del personal al servicio de las unidades responsables del gasto del Distrito Federal	21,776.00	4.00	3,741.22	16,039.76	11,408.12	11,408.12	81,408.12	81,408.12



Instituto Electoral de la Ciudad de México
Secretaría Administrativa
Dirección de Planeación y Recursos Financieros
Ejercicio del Presupuesto de Flujo de Efectivo por Resultado, Subreutilizado y Actividad Institucional Junto de 2017 - Por Partida Específica

URL	Nº	R	SR	AI	Partida	Aprobado	Ampliación Compensadas	Reducción Compensadas	Por Ejercer	Comprometido	Devengado	Ejercido	Pagado
					1449 Otras aportaciones para seguros	17,592.00	0.00	0.90	17,592.00	17,542.60	17,592.00	60,571.86	50,476.56
					1513 Cuotas para el fondo de ahorro y fondo de trabajo	303,840.00	0.90	16,636.32	287,203.68	281,991.70	281,991.20	281,991.20	281,991.20
					1545 Asignaciones para prestaciones a personal sindicalizado y no sindicalizado	77,232.00	0.00	0.90	77,232.00	77,021.84	77,937.84	77,037.84	77,037.84
					1546 Otras prestaciones contractuales	57,600.00	0.90	0.90	57,600.00	57,600.90	57,600.90	57,064.37	57,064.37
					2113 Materiales, útiles y equipos menores de oficina	70,691.90	0.90	5,700.00	54,991.90	54,991.90	54,991.00	1,784.36	1,784.36
					2141 Materiales, útiles y equipos menores de tecnologías de la información y comunicaciones	2,100.00	0.00	0.00	2,100.00	2,100.00	2,100.00	0.00	0.90
					2262 Servicios de impresión	1,746,670.00	0.00	474,400.00	922,370.00	912,370.00	912,370.00	0.00	0.00
					3671 Difusión por radio, televisión y otros medios de mensajes sobre programas y actividades gubernamentales	0.00	874,300.00	0.00	874,300.00	874,300.00	874,300.00	0.90	0.00
					3631 Servicios de creatividad, reproducción y producción de publicidad, excepto Internet	42,000.00	0.00	0.00	42,000.00	0.00	0.00	0.00	0.00
					3811 Congresos y convenciones	115,500.00	18,500.00	20,500.00	335,500.00	335,500.00	335,500.00	17,168.00	17,168.00
					3981 Impuestos sobre nóminas	90,432.00	1,645.76	0.00	92,137.76	92,137.76	92,137.76	76,444.34	76,444.34
					3982 Otros impuestos derivados de una relación laboral	27,532.00	7,608.90	1,645.76	33,514.73	33,514.24	33,514.24	24,426.57	24,426.52
					0583 Coordinación Editorial	1,194,825.00	426,500.92	926,187.56	6,695,148.36	4,540,882.73	4,540,882.73	5,957,682.94	1,896,382.21
					00 Favorecer el desarrollo de conocimientos, valores y prácticas democráticas.	5,074,323.00	426,500.92	926,187.56	4,575,148.36	4,487,882.73	4,487,882.73	5,923,210.74	1,862,510.21
					18 El Instituto Electoral del Distrito Federal promueve y participa activamente en las p	1,074,825.00	426,500.92	926,187.56	4,575,148.36	4,487,882.73	4,487,882.73	1,973,230.74	1,862,510.21
					04 Editar las publicaciones institucionales.	1,014,825.00	426,500.92	926,187.56	4,575,148.36	4,487,882.73	4,487,882.73	1,923,234.74	1,862,510.21
					1131 Sueldos base al personal permanente	463,607.00	0.90	0.00	183,607.00	463,573.87	463,573.87	463,573.87	463,573.87
					1211 Prima quinquenal por años de servicios efectivos prestados	6,578.00	0.90	4,024.00	7,565.00	492.00	182.00	492.00	492.00
					1341 Compensaciones	912,858.00	0.00	0.00	922,858.00	912,810.12	412,810.12	912,810.12	912,810.12
					1411 Aportaciones a instituciones de seguridad social	61,062.00	0.00	0.00	61,062.00	60,995.78	60,995.78	60,995.78	52,278.87
					1421 Aportaciones a fondos de vivienda	7,520.00	25,224.05	24,524.00	25,224.05	35,224.95	25,224.95	25,118.50	37,384.05
					1431 Aportaciones al sistema para el retiro a la administradora de fondos por el seguro y seguro solidario	39,993.00	7,411.00	9,411.00	39,993.00	30,993.04	29,993.04	30,475.71	15,430.68
					5443 Primas por seguro de vida del personal civil	12,054.90	5,717.45	0.00	17,771.45	17,771.45	17,771.45	17,771.45	14,009.53
					1443 Primas por seguro de retiro del personal al servicio de las unidades responsables del gasto del Distrito Federal	50,378.00	0.90	0.00	50,378.90	50,323.68	50,323.68	50,323.68	50,323.68
					5419 Otras aportaciones para seguros	37,796.90	39,214.42	0.90	78,010.42	78,010.47	78,010.47	76,019.42	65,008.18
					2511 Cuotas para el fondo de ahorro y fondo de trabajo	151,920.00	0.00	15,126.56	116,793.44	116,793.44	116,793.44	103,990.17	103,990.17
					1545 Asignaciones para prestaciones a personal sindicalizado y no sindicalizado	38,616.00	0.00	0.00	38,616.90	38,528.42	38,528.72	38,538.42	28,538.92
					1546 Otras prestaciones contractuales	28,600.00	15.60	8.90	28,600.00	28,600.00	28,600.00	24,522.26	26,137.10
					2113 Materiales, útiles y equipos menores de oficina	21,762.00	0.90	4,778.00	11,604.00	11,604.04	11,604.04	196.04	196.04
					2141 Materiales, útiles y equipos menores de tecnologías de la información y comunicaciones	115,076.00	1,462.00	139,828.90	2,510.90	2,510.00	2,510.00	0.00	0.00
					3362 Servicios de impresión	2,961,900.00	341,500.90	733,500.00	2,569,900.90	2,569,900.04	2,569,900.00	46,574.04	46,574.00
					3391 Servicios profesionales, certificaciones, menajes enaguas y otros	90,009.90	0.90	4.00	90,009.90	0.00	0.00	0.90	0.90
					3981 Impuestos sobre nóminas	46,582.00	0.00	0.90	46,582.90	46,582.00	46,582.90	44,539.13	27,540.30
					3982 Otros impuestos derivados de una relación laboral	15,106.00	3,977.00	9.00	28,080.00	19,080.00	19,080.00	14,097.00	15,097.00
					11 Garantizar la organización de las procesos electorales y de participación ciudadana.	120,000.00	0.00	0.00	120,000.00	18,000.00	59,000.00	53,872.00	33,872.00
					15 Se cumplió o realizará con las actividades orientadas a la organización del procedim	128,000.00	0.00	0.00	128,000.00	58,000.00	58,000.00	38,672.00	33,872.00
					06 Editar las publicaciones institucionales.	120,000.00	0.90	0.00	120,000.90	59,000.00	58,000.00	33,872.00	33,872.00
					3362 Servicios de impresión	126,000.90	0.00	0.04	120,000.00	58,000.00	58,000.00	33,872.00	33,872.00
					44 Dirección Ejecutiva de Asignaciones Políticas (DEAP)	205,270,162.94	3,856,806.16	1,066,686.47	288,663,362.43	208,630,564.93	288,618,564.93	208,646,196.17	206,395,441.95
					0601 Dirección Ejecutiva	2,270,302.00	45,664.39	151,406.77	1,250,394.61	1,243,283.90	1,283,288.90	1,203,000.41	2,268,782.20

9



Instituto Electoral de la Ciudad de México
Secretaría Administrativa
Dirección de Planeación y Recursos Financieros
Ejercicio del Presupuesto de Flujo de Efectivo por Resultado, Subresultado y Actividad Institucional Junio de 2017 - Por Partida Específica

UR	RO	R	SR	AI	Partida	Aprobado	Ampliación Compensada	Reducción Compensada	Por Ejercer	Comprometido	Devengado	Ejercido	Pagado
01					Garantizar el cumplimiento de las actividades sustantivas del Instituto Electoral del Distrito Federal a través de la administración de los recursos humanos, materiales y financieros se efectúa bajo el Plan de	2,376,302.00	45,859.39	171,746.77	2,299,874.62	2,289,281.90	2,244,282.90	2,241,064.07	2,203,782.20
					16 Planeación, coordinación, supervisión y control de las actividades institucionales:	2,376,302.00	45,859.39	531,286.77	2,790,874.62	2,289,283.90	2,283,789.90	2,241,056.57	2,202,987.20
					5131 Sueldos base al personal permanente	1,414,444.00	0.00	17,84	362,432.16	344,479.72	343,424.77	343,424.77	363,424.77
					1311 Prima quinquenal por años de servicios efectivos prestados	4,577.00	0.00	2,176.00	2,396.00	1,189.00	1,308.00	1,308.00	1,308.00
					1341 Compensaciones	1,367,844.00	0.00	55.81	1,367,828.58	1,467,870.75	1,467,820.23	1,367,870.23	1,467,820.75
					1411 Aportaciones a instituciones de seguridad social	67,880.00	49.66	0.00	47,929.88	47,929.46	47,941.66	47,929.88	41,029.20
					1421 Aportaciones a fondos de vivienda	18,405.00	19,763.42	18,405.00	19,762.42	19,763.43	19,763.43	19,885.50	17,628.43
					1411 Aportaciones al sistema para el retiro o a la administradora de fondos para el retiro y ahorro solidario	31,211.00	7,365.00	17,851.24	20,824.76	20,894.76	20,874.76	15,278.77	7,919.57
					1441 Primas por seguro de vida del personal civil	14,596.00	405.70	0.00	20,001.30	20,001.30	20,001.30	20,001.30	16,067.74
					2843 Primas por seguro de retiro del personal de las unidades responsables del gasto del Distrito Federal	122,118.00	0.00	7.36	132,130.64	132,106.96	122,106.96	172,396.96	112,106.96
					1449 Otras aportaciones para seguros	58,194.00	0.00	21,019.00	37,175.00	37,175.00	37,175.00	28,665.47	22,221.25
					1511 Cuotas para el fondo de ahorro y fondo de trabajo	312,940.00	0.00	16,289.05	97,540.95	32,869.59	92,889.59	92,869.59	92,869.59
					5545 Asignaciones para prestaciones a personal sindicalizado y no sindicalizado	70,315.00	0.00	46.47	20,241.53	20,263.75	20,263.25	20,261.25	20,261.25
					5546 Otras prestaciones contractuales	28,710.00	0.00	0.00	28,710.00	28,710.00	28,710.00	28,443.00	28,443.00
					2151 Materiales, útiles y equipos menores de oficina	21,714.00	0.00	4,324.00	19,490.00	19,490.00	19,490.00	18,111.00	7,831.01
					2131 Material estadístico y geográfico	795.00	0.00	0.00	795.00	0.00	0.00	0.00	0.00
					9141 Materiales, útiles y equipos menores de tecnologías de la información y comunicaciones	51,555.00	0.00	51,340.00	415.66	415.00	415.00	0.00	0.00
					2211 Productos alimenticios y bebidas para personas	0.00	12,000.00	0.00	12,000.00	10,000.00	10,000.00	10,000.00	10,000.00
					3727 Rasajes terrestres al interior del Distrito Federal	9,000.00	0.00	0.00	9,000.00	9,000.00	9,000.00	7,500.00	7,500.00
					3981 Impuesto sobre nóminas	55,746.00	0.00	0.00	55,746.00	55,746.00	55,746.00	55,746.00	45,592.81
					3982 Otros impuestos derivados de una relación laboral	39,167.00	6,276.00	0.00	45,438.00	45,438.00	45,438.00	45,148.33	39,144.23
0602					Dirección de Quejas	7,444,869.00	53,642.51	249,377.36	3,531,368.17	3,519,008.17	3,519,008.17	3,445,579.54	3,358,169.42
					29 Contribuir al fortalecimiento del régimen de partidos políticos	1,819,748.00	53,642.51	146,421.14	1,526,389.17	1,514,809.17	1,514,809.17	1,442,522.05	1,358,507.93
					25 Las solicitudes y requerimientos de partidos y agrupaciones políticas no atendidas	3,439,268.00	53,642.51	166,521.34	3,526,389.17	3,514,309.17	3,514,309.17	3,441,127.05	3,358,169.77
					01 Substanciar las quejas y sancionar las conductas infractoras de la normatividad electoral	1,639,268.00	53,642.51	166,521.34	3,526,389.17	3,514,309.17	3,514,309.17	3,441,127.05	3,358,169.77
					1131 Sueldos base al personal permanente	141,504.00	8.00	4,511.20	65,977.71	64,767.03	63,704.02	63,707.03	63,707.03
					1311 Prima quinquenal por años de servicios efectivos prestados	6,160.00	0.00	5,118.00	3,042.00	506.00	506.00	506.00	506.00
					1341 Compensaciones	1,905,174.00	0.00	25,047.89	1,880,126.11	1,880,126.11	1,444,126.14	1,367,602.82	1,367,602.82
					1411 Aportaciones a instituciones de seguridad social	89,104.00	0.00	2,276.78	86,827.22	85,999.46	85,589.46	85,589.46	72,195.98
					1421 Aportaciones a fondos de vivienda	14,344.00	25,069.51	24,368.00	35,069.51	34,849.51	25,849.51	25,210.00	24,401.51
					1411 Aportaciones al sistema para el retiro o a la administradora de fondos para el retiro y ahorro solidario	58,435.00	53,749.05	25,495.54	46,788.46	46,708.46	46,708.46	46,294.08	17,493.58
					1441 Primas por seguro de vida del personal civil	33,558.00	4.00	2,716.59	31,642.45	31,641.45	31,641.41	30,000.17	25,559.24
					1442 Primas por seguro de retiro del personal al servicio de las unidades responsables del gasto del Distrito Federal	127,882.00	0.00	467.84	219,418.16	219,146.29	219,146.24	219,146.24	714,186.24
					5449 Otras aportaciones para seguros	178,582.00	0.00	38,547.18	136,038.44	136,029.84	114,039.84	154,268.79	97,287.33
					1511 Cuotas para el fondo de ahorro y fondo de trabajo	190,257.00	0.00	3,471.00	185,786.44	178,449.60	578,049.68	178,049.68	178,049.68
					5545 Asignaciones para prestaciones a personal sindicalizado y no sindicalizado	70,687.36	0.00	51.65	20,390.35	20,104.51	20,264.51	10,364.51	70,364.51
					5546 Otras prestaciones contractuales	16,000.00	0.00	0.00	16,000.00	16,000.00	14,000.00	15,665.20	15,665.20
					2151 Materiales, útiles y equipos menores de oficina	27,898.00	0.00	6,594.00	25,394.00	21,394.00	11,334.00	1,000.00	5,000.52
					2131 Materiales, útiles y equipos menores de tecnologías de la información y comunicaciones	17,259.00	0.00	4,444.00	3,315.06	4,450.00	3,315.00	0.00	0.00
					2727 Rasajes terrestres al interior del Distrito Federal	15,000.00	0.00	0.00	15,000.00	15,000.00	15,000.00	17,000.00	12,000.00
					3501 Impuesto sobre nóminas	62,986.00	0.00	0.00	62,986.44	62,986.00	62,986.00	60,165.43	67,016.62

9



Instituto Electoral de la Ciudad de México
Secretaría Administrativa
Dirección de Planeación y Recursos Financieros
Ejercicio del Presupuesto de Flujo de Efectivo por Resultado, Subresultado y Actividad Institucional Junta de 2017 - Por Partida Específica

UR	R	SR	AI	Partida	Aprobada	Ampliación Compensadas	Reducción Compensadas	Por Ejercer	Compensada	Devengado	Ejecida	Pagada
				3882 Otros impuestos derivadas de una relación laboral	66,352.00	4,044.00	0.00	78,896.00	78,896.00	70,296.00	66,542.49	66,542.49
				11 Garantizar la organización de los procesos electorales y de participación ciudadana.	7,595.00	0.00	2,516.00	4,779.00	4,779.00	4,779.00	55.49	55.49
				14 Se cumple a cabalidad con las actividades orientadas a la organización del Proceso	7,595.00	0.00	2,516.00	4,779.00	4,779.00	4,779.00	55.49	55.49
				11 Establecer reglas claras y apoyadas a la norma para participar en la contienda ele	7,595.00	0.00	2,316.00	4,779.00	4,779.00	4,779.00	55.49	55.49
				2111 Materiales, útiles y equipos menores de oficina	6,955.00	0.00	2,316.00	4,139.88	4,139.00	4,139.00	55.49	55.49
				2142 Materiales, útiles y equipos menores de tecnologías de la información y comunicaciones	640.00	0.00	0.00	640.88	640.00	640.00	0.00	0.00
				0603 Coordinación de Presidencias y Partidos Políticos	199,854,957.74	3,757,384.26	766,072.36	209,846,309.64	282,816,191.96	382,816,391.96	200,964,534.11	200,833,696.33
				10 Contribuir al fortalecimiento del régimen de partidos políticos.	199,851,882.74	3,757,384.26	765,464.36	282,843,742.64	202,803,624.96	202,813,674.96	200,963,534.11	200,833,496.33
				13 las solicitudes y requerimientos de partidos y agrupaciones políticas se atienden co	199,851,802.74	3,757,384.26	765,444.36	282,844,742.84	202,803,624.96	202,813,624.96	200,964,534.11	200,833,494.34
				02 Fomentar el conocimiento de la norma en materia de derechos y obligaciones	2,487,561.88	77,743.54	939,478.63	2,225,825.95	2,227,940.19	2,217,940.19	2,050,977.87	2,849,210.78
				1131 Sueldos base al personal permanente	4re,256.00	0.00	56,223.49	432,032.51	432,037.51	432,032.52	387,058.79	387,058.79
				1311 Prima quinquenal por años de servicios efectivos prestados	4,288.88	0.00	1,426.00	7,534.88	1,998.00	1,998.00	1,459.88	1,998.00
				1321 Prima de vacaciones	0.88	3,827.02	0.88	3,827.82	3,827.02	3,827.02	3,827.02	3,827.02
				1328 Gratificación de fin de año	0.88	35,495.56	0.88	35,495.56	35,495.56	35,495.56	35,495.56	35,495.56
				1341 Compensaciones	1,256,870.00	0.00	106,212.12	2,149,857.88	3,149,857.88	5,149,857.88	1,149,857.88	1,149,857.88
				1411 Aportaciones a instituciones de seguridad social	64,374.00	0.88	7,338.49	56,995.51	51,116.77	51,116.27	51,116.27	44,488.08
				1421 Aportaciones a fondos de vivienda	24,639.88	24,639.88	26,138.72	23,149.23	23,149.38	23,149.28	20,815.20	14,996.28
				1431 Aportaciones al sistema para el retiro a la administradora de fondos para el retiro y ahorro solidario	41,886.88	9,458.70	22,861.15	28,882.85	22,882.85	34,882.45	71,749.62	10,417.78
				1441 Primas por seguro de vida del personal civil	19,014.00	0.88	685.91	34,328.09	18,328.09	38,378.09	17,285.77	14,437.93
				1443 Primas por seguro de retiro del personal al servicio de las unidades responsables del gasto del Distrito Federal	110,382.00	0.88	17,276.06	93,106.94	93,105.94	93,385.94	79,287.28	79,287.18
				1449 Otras aportaciones para seguros	77,592.00	0.00	11,931.77	65,660.23	65,664.23	65,660.23	53,623.64	46,788.84
				1531 Cuotas para el fondo de ahorro y fondo de trabajo	151,970.00	0.88	21,345.68	130,524.37	130,524.32	138,524.32	115,684.64	115,684.64
				1545 Asignaciones para prestaciones a personal sindicalizado y no sindicalizado	26,394.00	0.00	1,482.11	27,912.85	26,741.37	26,741.37	26,741.37	26,742.37
				2546 Otros prestaciones contractuales	28,800.00	0.00	0.00	28,880.00	28,888.88	22,800.00	23,182.38	23,182.38
				7111 Materiales, útiles y equipos menores de oficina	15,642.00	0.00	2,664.00	32,979.00	12,979.88	12,979.00	2,799.64	2,759.64
				2141 Materiales, útiles y equipos menores de tecnologías de la información y comunicaciones	54,065.00	0.00	51,140.00	2,935.00	2,925.88	2,925.00	0.00	0.00
				2211 Productos alimenticios y bebidas para personas	15,800.88	0.00	0.00	15,880.00	15,088.88	15,000.00	12,000.00	12,000.00
				3722 Pasajes terrestres al interior del Distrito Federal	15,800.88	0.00	0.00	15,000.00	15,000.00	15,000.00	12,000.00	12,000.00
				3943 Impuesto sobre nóminas	57,448.88	0.00	0.00	57,499.00	57,406.00	57,434.00	51,806.41	48,605.89
				3982 Otros impuestos devueltos de una relación laboral	33,934.88	4,924.00	17,733.13	25,190.57	25,108.87	25,108.87	24,372.70	24,572.70
				03 Minimizar el financiamiento público a los partidos políticos.	196,649,271.74	3,666,858.68	144,512.54	288,170,617.84	288,166,614.52	200,166,614.52	198,453,991.85	198,403,088.27
				1131 Sueldos base al personal permanente	121,794.88	0.00	4.95	121,789.05	121,786.57	121,786.57	221,786.57	121,746.57
				1211 Honorarios asimilables a salarios	7,132,002.00	3,443,455.32	0.00	10,575,457.32	10,575,457.32	38,575,457.32	10,575,457.32	10,575,457.32
				1311 Prima quinquenal por años de servicios efectivos prestados	1,308.84	0.00	464.00	840.88	606.00	606.00	846.00	646.00
				1341 Compensaciones	589,246.00	0.00	2,919.16	246,326.84	244,887.74	244,887.26	384,867.24	244,867.24
				1411 Aportaciones a instituciones de seguridad social	86,688.64	59,023.00	0.00	145,717.00	145,712.00	145,712.88	245,712.00	130,905.25
				1421 Aportaciones a fondos de vivienda	30,991.88	43,407.88	55,367.00	19,036.88	19,036.00	19,036.88	6,596.78	4,567.20
				1431 Aportaciones al sistema para el retiro a la administradora de fondos para el retiro y ahorro solidario	58,625.00	27,788.88	70,799.79	16,613.21	16,613.21	16,623.21	7,044.15	3,294.78
				1441 Primas por seguro de vida del personal civil	3,798.00	229.20	0.88	4,827.20	4,627.20	4,627.20	4,627.20	3,056.00
				1443 Primas por seguro de retiro del personal al servicio de las unidades responsables del gasto del Distrito Federal	20,721.00	0.88	6.72	20,723.73	20,722.92	20,722.92	38,722.82	70,723.92
				1449 Otras aportaciones para seguros	29,196.00	0.00	4,416.82	14,952.13	14,951.18	14,951.13	13,879.71	21,566.41
				1531 Cuotas para el fondo de ahorro y fondo de trabajo	37,980.00	0.00	10,498.40	27,481.60	26,755.04	26,755.04	26,755.04	26,755.04

9



Instituto Electoral de la Ciudad de México
Secretaría Administrativa
Dirección de Planeación y Recursos Financieros
Ejercicio del Presupuesto de Flujo de Efectivo por Resultado, Subresultado y Actividad Institucional Junio de 2017 - Por Partida Específica

UR	RD	SA	AJ	Partida	Aprobado	Ampliación Compensadas	Reducción Compensadas	Por Ejercer	Comprometido	Devengado	Ejercido	Pagado
				1545 Asignaciones para prestaciones a personal sindicalizado y no sindicalizado	7,564.00	0.00	12.70	7,571.30	7,564.94	7,564.94	7,564.94	7,564.94
				1546 Otras prestaciones contractuales	7,200.00	0.00	0.00	7,200.00	7,200.00	7,200.00	7,133.04	7,133.04
				2212 Materiales, útiles y equipos menores de oficina	7,029.00	0.00	0.00	7,029.00	5,455.84	5,455.10	407.07	407.07
				2342 Materiales, útiles y equipos menores de tecnologías de la información y comunicaciones	370.00	0.00	0.00	370.00	320.00	300.00	0.10	0.00
				3127 Pasajes terrestres al interior del Distrito Federal	5,000.00	0.00	0.00	5,000.00	6,000.00	5,000.00	4,000.00	4,000.00
				3982 Impuesto sobre nóminas	338,502.00	90,502.26	0.00	329,064.36	329,081.26	329,081.26	329,081.16	711,051.03
				3982 Otros impuestos derivados de una relación laboral	6,222.00	774.00	0.00	6,096.10	6,936.00	1,996.00	6,216.85	6,216.85
				4421 Ayudas sociales a entidades de interés público	188,613,859.74	0.00	0.00	188,613,859.74	188,613,859.74	188,613,859.74	180,961,510.66	180,961,510.66
				04 Dar seguimiento a la asignación de tiempos en radio y televisión autorizadas por	710,970.00	23,787.00	785,467.29	2,47,298.82	479,116.75	129,070.25	388,570.34	361,797.28
				1131 Sueldos base al personal permanente	171,216.00	0.00	54,754.92	121,881.10	222,881.08	121,881.06	108,677.51	108,677.51
				1321 Prima quinquenal por años de servicios efectivos prestados	2,374.00	0.10	1,416.00	711.00	8.10	0.00	0.00	0.00
				1301 Compensaciones	297,431.00	0.00	137,318.57	298,074.47	598,219.47	198,079.47	198,079.47	142,074.47
				1411 Aportaciones a instituciones de seguridad social	23,702.00	0.00	5,964.20	17,257.70	14,785.54	14,286.54	14,286.54	17,232.05
				1821 Aportaciones a fondos de vivienda	8,919.88	8,919.00	10,489.58	7,048.42	7,048.42	7,048.42	5,886.77	4,075.42
				1431 Aportaciones al sistema para el retiro o a la administradora de fondos								
				1432 Aportaciones al retiro y ahorro solidario	15,159.06	3,567.00	17,047.84	6,683.16	4,681.14	6,683.26	2,354.68	1,940.14
				1442 Primas por seguro de vida del personal civil	4,590.00	0.00	470.10	1,869.50	3,969.50	3,969.50	3,659.76	3,649.38
				1443 Primas por seguro de retiro del personal al servicio de las unidades								
				responsables del gasto del Distrito Federal	20,724.00	0.00	53,816.00	6,106.04	0.00	0.00	0.00	0.00
				2119 Otras aportaciones para seguros	29,198.00	9.00	14,942.00	6,166.00	6,216.00	6,466.00	0.00	9.00
				1511 Cuotas para el fondo de ahorro y fondo de trabajo	51,970.00	0.00	73,158.40	33,011.68	26,755.04	21,715.04	26,755.04	26,715.92
				1545 Asignaciones para prestaciones a personal sindicalizado y no								
				sindicalizado	23,046.00	0.00	1,217.61	17,728.36	11,654.52	21,694.57	11,632.52	11,094.57
				2546 Otras prestaciones contractuales	10,800.00	0.10	0.00	10,800.00	20,800.00	10,800.00	7,233.44	7,133.04
				2312 Materiales, útiles y equipos menores de oficina	8,777.00	0.10	7,816.00	6,896.00	6,196.10	6,896.10	39.21	39.21
				3982 Impuestos sobre nóminas	17,129.00	0.00	2,871.46	13,758.57	13,258.57	13,758.57	10,000.57	8,035.04
				3982 Otros impuestos derivados de una relación laboral	6,222.00	1,296.00	6,200.00	1,253.00	1,753.00	1,252.00	0.00	0.00
				53 Garantizar la organización de los procesos electorales y de participación ciudadana	3,195.00	0.00	426.00	2,567.00	2,567.00	2,567.00	8.00	0.00
				14 Se cumple a cabalidad con las actividades orientadas a la organización del Proceso	3,195.00	0.04	628.00	2,567.00	2,567.00	2,567.00	0.00	0.00
				12 Establecer reglas claras y agregadas a la norma para participar en la contienda	3,195.10	0.00	678.00	2,567.00	2,567.00	2,567.00	0.00	0.00
				2312 Materiales, útiles y equipos menores de oficina	3,195.00	0.00	678.00	2,567.00	2,567.00	2,567.00	0.00	0.00
				67 Dirección Ejecutiva de Organización Electoral y Geoestadística (DEOEG)	57,125,826.00	2,074,305.76	2,587,342.15	16,623,113.45	16,374,670.20	28,567,270.20	13,540,660.44	13,214,978.75
				0701 Dirección Ejecutiva	1,147,917.00	112,047.24	10,774.86	2,284,200.37	2,276,871.03	2,270,871.86	2,233,206.80	2,130,878.10
				01 Garantizar el cumplimiento de las actividades administrativas del Instituto Electoral del Distrito	2,243,917.00	221,017.73	10,774.86	2,284,200.37	2,276,871.65	2,276,872.65	2,233,716.88	2,190,570.20
				02 La administración de los recursos humanos, materiales y financieros se efectúa bajo	2,243,919.00	111,307.23	74,983.86	1,284,234.37	2,270,871.65	1,276,891.65	3,233,206.03	2,190,870.10
				17 Promover la mejora de planeación, dirección, coordinación, gestión, control y segu	7,743,917.00	111,017.23	70,773.86	7,744,200.37	2,276,671.65	7,776,871.65	2,232,206.34	7,190,970.20
				1131 Sueldos base al personal permanente	293,346.00	0.00	793,946.00	293,346.00	293,346.27	293,346.27	293,346.27	293,346.27
				1311 Honorarios asimilables a salarios	750,686.00	77,930.00	0.00	428,616.00	428,616.00	428,626.00	413,755.25	413,253.25
				1321 Prima quinquenal por años de servicios efectivos prestados	3,594.00	0.00	117.57	3,270.86	6.00	0.00	0.00	0.00
				1301 Compensaciones	1,105,830.68	0.00	0.00	1,105,830.00	1,106,851.00	1,105,851.00	1,135,851.10	1,103,851.68
				1411 Aportaciones a instituciones de seguridad social	38,652.00	0.00	0.00	38,652.00	38,554.58	38,554.58	38,554.58	33,017.04
				2022 Aportaciones a fondos de vivienda	14,850.00	25,772.21	14,344.00	25,772.22	11,777.11	15,772.11	25,710.96	10,427.11
				1432 Aportaciones al sistema para el retiro o a la administradora de fondos								
				para el retiro y ahorro solidario	25,203.00	5,061.00	11,253.84	19,857.30	19,862.16	19,852.36	16,300.26	7,533.78
				1441 Primas por seguro de vida del personal civil	15,368.90	705.00	0.00	16,886.20	16,004.74	16,005.20	16,005.20	17,117.96
				1443 Primas por seguro de retiro del personal al servicio de las unidades								
				responsables del gasto del Distrito Federal	97,414.00	0.00	0.00	92,514.00	92,586.70	97,506.20	52,506.26	42,506.26

9



Instituto Electoral de la Ciudad de México
Secretaría Administrativa
Dirección de Planeación y Recursos Financieros
Ejercicio del Presupuesto de Flujo de Efectivo por Resultado, Subresultado y Actividad Institucional Junio de 2017 - Por Partida Específica

UR	RD	RS	SA	AI	Partida	Aprobado	Ampliación Compensadas	Reducción Compensadas	Por Ejercer	Comprometido	Devengado	Ejercido	Pagado
					2499 Otros aportaciones para seguros	38,796.00	0.00	0.00	38,796.40	38,796.00	38,796.00	38,811.19	21,259.33
					15 (1) Cuotas para el fondo de ahorro y fondo de trabajo	94,954.00	0.00	72,062.70	72,062.30	71,219.84	71,219.84	71,219.84	71,229.81
					1545 Asignaciones para prestaciones a personal sindicalizado y no sindicalizado	28,594.80	0.40	0.00	18,594.00	18,543.57	18,543.57	18,543.57	18,543.57
					1546 Otras prestaciones contractuales	25,128.00	2,640.02	0.00	17,750.92	27,750.91	27,750.92	27,556.32	27,556.32
					21 (1) Materiales, útiles y equipos menores de oficina	6,110.00	0.40	0.00	6,110.00	6,110.00	6,210.00	6.40	0.00
					2141 Materiales, útiles y equipos menores de tecnologías de la información y comunicaciones	22,354.00	0.00	22,350.40	0.00	0.00	0.00	0.00	0.00
					221 (1) Productos alimenticios y bebidas para personas	12,000.80	0.40	0.40	11,000.00	11,000.00	10,000.80	10,000.00	10,000.00
					2981 Impuestos sobre nóminas	55,696.02	2,334.00	0.00	58,034.40	58,034.00	58,034.00	56,468.55	46,108.54
					2987 Otros impuestos derivados de una relación laboral	30,776.80	5,688.00	0.40	14,964.40	25,964.00	35,964.00	38,268.00	30,268.00
0702					Dirección de Geografía y Proyectos Especiales	1,490,227.00	2,090,998.49	831,472.10	5,449,754.19	5,861,089.18	5,861,089.18	4,672,402.27	4,552,823.33
					1) Garantizar la organización de los procesos electorales y de participación ciudadana	5,690,227.40	(1,090,998.91)	831,472.10	5,449,754.19	5,861,089.08	5,861,089.18	4,672,402.27	4,552,823.33
					(4) Se cumple a cabalidad con las actividades orientadas a la organización del Proceso	468,045.00	442,000.40	402,021.00	505,024.00	501,405.00	501,405.00	0.40	0.00
					1) Producción de gráficos, digitales e impresos para el inicio del Proceso Electoral	460,045.00	442,000.40	402,021.00	505,024.00	501,405.00	501,405.00	0.00	0.00
					2111 Materiales, útiles y equipos menores de oficina	37,073.00	0.40	6,280.00	25,791.00	25,791.00	25,791.00	0.40	0.00
					2141 Materiales, útiles y equipos menores de tecnologías de la información y comunicaciones	411,360.80	0.00	395,741.00	15,619.00	12,000.40	22,000.00	0.00	0.00
					2941 Refacciones y accesorios menores de equipo de cómputo y tecnologías de la información	16,611.00	0.00	0.00	16,614.80	16,614.40	16,611.00	0.00	0.40
					3331 Servicios de consultoría administrativa, procesos, técnicas y tecnologías de la información	0.00	220,000.40	0.00	210,000.00	210,000.00	210,000.00	0.00	0.40
					3361 Servicios de apoyo administrativo y fotocopiado	0.00	63,500.00	0.00	60,500.00	60,500.00	60,500.00	0.00	0.00
					3362 Servicios de impresión	0.00	167,500.00	0.00	267,580.80	267,540.40	247,500.00	0.00	0.00
					15 Se cumple a cabalidad con las actividades orientadas a la organización del proceso	502,408.00	554,292.00	295,675.00	663,005.80	652,386.40	652,386.00	269,239.40	267,938.40
					22 Productos cartográficos, digitales e impresos realizados para la Ciudad	271,256.48	15,164.40	170,543.00	109,877.00	201,258.00	201,258.00	75,817.00	75,816.00
					2211 Honorarios asimilables a salarios	58,948.00	14,777.00	0.00	72,610.80	73,610.40	73,610.40	71,609.40	73,609.40
					2111 Materiales, útiles y equipos menores de oficina	1,928.00	0.40	620.80	1,300.00	1,300.00	1,300.00	0.00	0.00
					2141 Materiales, útiles y equipos menores de tecnologías de la información y comunicaciones	191,524.80	0.40	179,915.80	15,619.00	12,000.40	12,000.00	0.40	0.40
					2211 Productos alimenticios y bebidas para personas	5,000.00	0.00	0.00	5,000.00	0.40	0.40	6.00	0.00
					2941 Refacciones y accesorios menores de equipo de cómputo y tecnologías de la información	24,138.00	0.00	0.00	22,138.40	22,138.00	22,138.00	0.00	0.00
					3011 Impuestos sobre nóminas	1,740.00	442.00	0.40	1,290.00	7,720.00	7,720.00	2,200.00	1,766.64
					22 Documentos técnicos normativos e instrumentales tecnológicos de apoyo logístico	231,151.00	539,189.02	19,187.00	251,174.00	751,228.80	751,228.00	197,641.75	197,638.44
					2111 Honorarios asimilables a salarios	112,776.00	29,444.00	0.40	142,220.00	147,220.02	147,220.00	14,211.80	14,211.80
					2111 Materiales, útiles y equipos menores de oficina	86,660.00	0.80	10,352.00	76,308.00	76,304.00	76,304.00	33,083.38	33,083.28
					2141 Materiales, útiles y equipos menores de tecnologías de la información y comunicaciones	23,180.00	8,780.80	8,780.00	73,180.00	23,180.80	23,180.00	8,723.20	8,723.20
					3181 Servicios postales y telegráficos	0.00	580,000.80	0.00	500,000.00	500,000.00	500,000.00	0.00	0.80
					3011 Impuestos sobre nóminas	3,536.00	0.00	0.00	4,420.00	4,420.80	4,420.00	4,416.55	3,533.24
					56 Se cumple a cabalidad con las actividades orientadas a la investigación, actualización	4,727,774.00	88,774.49	233,775.28	4,582,725.30	4,507,298.18	4,507,298.18	4,069,242.92	4,264,498.85
					02 Mantenimiento de participación ciudadana y electoral actualizado, y apoyo	1,007,646.00	0.80	10,707.02	996,938.92	996,919.73	996,919.73	996,919.73	996,919.73
					1101 Póliza pluriquenal por años de servicios efectivos prestados	12,900.00	0.00	7,124.50	5,775.50	2,015.50	1,835.58	1,815.50	1,815.50
					1101 Compensación	2,268,294.00	8.00	9,652.71	2,258,641.29	2,258,596.43	2,258,596.43	2,258,596.43	2,258,596.43
					1411 Aportaciones a instituciones de seguridad social	232,732.00	0.00	1,445.91	111,246.07	132,275.32	231,275.31	131,275.31	112,204.03
					1421 Aportaciones a fondos de vivienda	51,051.00	57,288.17	51,051.00	54,268.17	54,268.17	54,268.27	54,044.13	3,753.17
					(4) Aportaciones al sistema para el retiro e a la administración de fondos para el retiro y ahorro solidario	66,821.00	28,033.80	25,715.07	41,106.13	41,528.13	61,528.23	70,152.47	33,745.44

a



Instituto Electoral de la Ciudad de México
Secretaría Administrativa
Dirección de Planeación y Recursos Financieros

Ejercicio del Presupuesto de Flujo de Efectivo por Resultado, Subresultado y Actividad Institucional Junio de 2017 - Por Partida Específica

UN	RO	SR	AI	Partida	Aprobado	Ampliación Compensada	Reducción Compensada	Por Ejercer	Comprometido	Devengado	Ejecido	Pagado
				144 (Pemas por seguro de vida del personal civil	33,906.00	7,135.37	0.00	41,041.32	41,041.32	41,041.32	41,041.32	34,155.54
				1443 Pemas del seguro de vida del personal al servicio de las unidades responsables del gasto del Distrito Federal	181,434.00	9.00	2,328.41	179,105.57	178,951.43	178,951.43	178,951.43	178,951.43
				1449 Otros aportaciones para seguros	135,786.00	0.04	0.00	135,786.00	135,786.00	135,786.00	135,786.00	135,786.00
				1531 Cúotas para el fondo de ahorro y fondo de trabajo	322,836.00	0.00	56,495.24	266,334.26	266,334.26	266,334.26	266,334.26	244,459.84
				1540 Asignaciones para prestaciones a personal sindicalizado y no sindicalizado	68,790.00	0.00	0.00	68,790.00	67,386.25	67,386.25	67,386.25	67,386.25
				1546 Otras prestaciones contractuales	61,200.00	0.00	0.00	61,200.00	61,200.00	61,200.00	61,200.00	57,064.32
				031 Materiales, útiles y equipos menores de oficina	9,030.00	0.00	1,756.00	7,274.00	7,274.00	7,274.00	0.00	0.00
				2141 Materiales, útiles y equipos menores de tecnologías de la información y comunicaciones	65,990.00	0.00	65,990.00	0.00	0.00	0.00	0.00	0.00
				3833 Congresos y convenciones	125,000.00	0.00	0.00	125,000.00	53,039.00	53,039.00	43,465.79	43,465.74
				3981 Impuesto sobre nóminas	389,152.00	0.00	0.00	389,152.00	109,152.00	109,152.00	103,206.79	87,475.84
				3982 Otros impuestos derivados de una relación laboral	55,248.00	7,890.00	1,748.35	61,399.65	61,379.65	61,379.65	54,472.09	54,472.80
				0704 Coordinación de Organización Electoral	9,191,076.00	872,620.44	1,645,157.39	8,179,158.65	8,233,709.37	8,229,209.57	6,454,058.62	6,465,184.72
				11 Garantizar la organización de los procesos electorales y de participación ciudadana	9,291,626.00	872,620.04	1,625,117.39	8,179,158.65	8,233,709.37	8,229,209.57	6,454,058.62	6,465,184.72
				14 Se cumple a cabalidad con las actividades orientadas a la organización del proceso	1,204,301.00	500,370.92	529,588.30	5,279,590.38	1,307,301.62	1,307,264.62	1,576,472.55	1,071,018.58
				14 Documentos técnicos y/o normativos en materia de organización dispuestos por	119,907.00	30,398.00	\$4,424.86	55,875.84	55,875.84	55,875.84	112.64	112.64
				1211 Honorarios asimilables a salarios	59,024.00	29,512.00	59,024.00	29,512.00	29,512.00	29,512.00	0.00	0.00
				7111 Materiales, útiles y equipos menores de oficina	33,080.84	0.00	11,774.00	21,306.84	21,306.84	21,306.84	117.02	117.02
				2141 Materiales, útiles y equipos menores de tecnologías de la información y comunicaciones	76,020.00	0.00	22,636.00	3,390.00	3,390.00	3,390.00	0.00	0.00
				3981 Impuesto sobre nóminas	3,772.00	886.00	1,000.00	1,658.00	1,658.00	1,658.00	0.00	0.00
				15 Diseño de documentación y materiales electorales elaborados para el proceso	1,058,399.00	469,972.92	734,351.34	1,223,415.55	1,291,385.58	1,291,385.58	1,071,355.91	2,070,000.56
				1211 Honorarios asimilables a salarios	481,848.00	457,484.12	7,363.88	941,971.83	945,935.83	945,935.83	945,935.83	909,324.50
				7111 Materiales, útiles y equipos menores de oficina	139,453.00	0.00	0.00	530,337.00	136,237.00	136,237.00	17,522.00	17,522.00
				2141 Materiales, útiles y equipos menores de tecnologías de la información y comunicaciones	2,000.00	0.00	0.00	2,000.00	2,000.00	2,000.00	0.00	0.00
				1481 Materiales complementarios	54,800.00	0.00	0.00	54,800.00	54,800.00	54,800.00	29,081.60	29,081.60
				1491 Otros materiales y artículos de construcción y reparación	520.00	0.00	8.00	536.00	0.00	0.00	0.00	0.00
				2140 Reparaciones y accesorios menores otros bienes muebles	136,000.00	0.00	0.00	136,000.00	136,000.00	136,000.00	97,440.00	97,440.00
				1571 Instalación, reparación y mantenimiento de maquinaria, otros equipos y herramientas	750,000.00	0.00	318,560.00	11,500.00	0.00	0.00	0.00	0.00
				3981 Impuesto sobre nóminas	14,788.75	22,488.75	0.00	27,276.75	27,276.75	27,276.75	27,276.75	27,276.75
				33 Se cumple a cabalidad con las actividades orientadas a la organización del procedi	1,317,212.00	153,071.46	179,560.00	1,341,783.46	1,290,363.46	1,293,883.00	227,138.11	235,813.55
				14 Materiales y documentación gestiva dispuestos para la consulta Ciudadana ser	1,205,900.00	100,000.00	519,500.00	1,387,400.00	1,124,000.00	1,129,500.00	62,757.44	52,757.44
				2111 Materiales, útiles y equipos menores de oficina	69,500.00	0.00	69,500.00	0.00	0.00	0.00	0.00	0.00
				2213 Bebidas y alimentos para personas	0.00	17,000.00	0.46	17,000.00	17,000.00	17,000.00	15,915.44	15,415.44
				2563 Fibras sintéticas, hilos, plásticos y derivadas	0.00	17,000.00	0.00	17,000.00	17,000.00	17,000.00	1,668.00	1,668.00
				7111 Vestuario y uniformes	1,400.00	0.00	0.00	1,400.00	0.00	0.00	0.00	0.00
				2140 Reparaciones y accesorios menores otros bienes muebles	4.06	51,000.00	0.00	55,000.00	0.00	0.00	0.00	0.00
				3351 Servicios de consultoría administrativa, procesos, técnica y/o tecnológicas de la información	1,015,000.00	0.00	0.00	1,015,000.00	1,015,000.00	1,015,000.00	0.00	0.00
				3367 Servicios de impresión	1,76,000.00	9.60	49,000.00	71,000.00	60,000.00	60,000.00	30,776.00	30,776.00
				4419 Otras ayudas sociales a personas	0.00	20,000.00	0.00	20,000.00	20,000.00	15,589.44	15,589.44	15,589.44
				15 Información estadística impresa o en sistema de consulta relativa a los votos y v	221,312.00	53,071.46	0.00	174,288.16	174,288.16	174,288.16	174,288.16	174,288.16
				1211 Honorarios asimilables a salarios	213,726.00	51,526.34	0.00	168,302.34	169,302.34	169,302.34	169,302.34	169,302.34
				3981 Impuesto sobre nóminas	4,536.00	1,545.12	0.00	5,001.32	5,081.13	5,081.13	5,081.13	5,081.13
				20 Se cumple a cabalidad con las actividades orientadas a la investigación, actualizaci	6,656,163.00	219,377.44	1,237,258.05	\$,638,084.57	5,588,065.33	5,588,065.33	5,320,450.38	5,358,553.39
				03 Insumos registrales actividades	6,656,163.00	219,377.44	1,237,258.05	\$,638,084.57	5,588,065.33	5,588,065.33	5,320,450.38	5,358,553.39





Instituto Electoral de la Ciudad de México
Secretaría Administrativa
Dirección de Planeación y Recursos Financieros
Ejercicio del Presupuesto de Flujo de Efectivo por Resultado, Subresultado y Actividad Institucional Junta de 2017 - Por Partida Específica

PK	RO	R	SR	AI	Partida	Aprobada	Ampliación Compensadas	Reducción Compensadas	Por Ejercer	Comprometida	Devenzada	Ejercida	Pagada
					1231 Sueldos base al personal permanente	1,407,952.85	0.00	245,498.50	2,242,474.32	1,242,453.42	2,342,454.42	1,240,416.06	1,200,416.06
					1232 Honorarios asimilables a salarios	50,888.04	23,007.54	0.00	131,090.54	131,090.54	131,090.54	84,502.77	84,502.77
					1314 Prima quinquenal por años de servicios efectivos prestados	12,062.06	0.00	4,112.50	6,949.50	6,095.50	6,095.98	6,095.50	6,095.50
					2511 Compensaciones	3,079,704.00	0.00	467,584.33	2,612,119.67	2,617,119.67	2,617,218.67	2,598,036.87	2,598,036.87
					1411 Aportaciones a instituciones de seguridad social	290,020.00	0.00	26,147.98	164,872.62	269,822.62	169,872.62	157,453.34	157,453.34
					2422 Aportaciones a fondos de vejez	75,093.00	75,093.00	80,134.35	70,046.65	19,046.65	70,046.45	60,625.66	45,015.65
					2431 Aportaciones al sistema para el retiro o a la administradora de fondos para el retiro y ahorro solidario	127,604.00	30,045.00	48,362.68	109,165.32	189,365.32	109,365.37	98,857.37	42,056.54
					2443 Primas por seguro de vida del personal civil	46,754.00	1,363.40	0.00	46,115.60	46,115.60	46,119.40	46,119.60	38,178.85
					1445 Primas por seguro de retiro del personal al servicio de las unidades responsables del gasto del Distrito Federal	227,882.00	0.00	31,809.06	189,072.94	189,072.94	189,072.94	177,144.32	177,144.32
					1449 Otras aportaciones para seguros	174,342.88	26,387.16	0.00	200,969.18	200,969.16	200,969.16	200,969.16	167,474.26
					1571 Cuotas para el fondo de ahorro y fondo de trabajo	495,740.00	0.00	111,539.44	382,720.56	362,220.56	385,720.56	347,339.52	347,339.52
					2545 Asignaciones para prestaciones a personal sindicalizado y no sindicalizado	110,442.88	0.00	16,939.12	62,511.75	85,046.42	85,446.47	85,846.47	15,046.47
					1546 Otras prestaciones contractuales	53,000.00	0.88	0.00	49,688.88	93,600.00	95,600.00	77,571.81	77,571.81
					2212 Materiales, útiles y equipos menores de oficina	12,500.00	0.88	4,540.00	2,957.88	7,457.00	7,997.00	0.88	0.00
					2341 Materiales, útiles y equipos menores de tecnologías de la información y comunicaciones	207,142.00	0.00	196,757.00	5,990.00	5,990.00	5,990.00	0.00	0.00
					3727 Pasajes por concepto de transporte del Distrito Federal	7,000.00	0.00	0.00	7,000.00	0.00	0.00	0.00	0.00
					3831 Congratios y empenchos	37,500.00	0.04	0.00	37,500.00	6.00	0.04	0.00	0.00
					3981 Impuestos sobre nóminas	255,518.00	7,190.37	6,176.18	251,542.36	251,532.30	157,537.30	127,235.32	165,847.34
					3982 Otros impuestos derivados de otra relación laboral	17,692.00	12,298.00	1,076.40	17,913.60	7,913.60	77,913.40	58,553.53	57,541.53
86					Dirección Ejecutiva de Participación Ciudadana y Capacitación (OPEPyC)	25,242,153.88	1,625,889.40	1,023,346.31	14,003,535.09	24,083,227.54	14,083,227.54	11,077,424.55	10,857,251.75
					0802 Dirección Ejecutiva	3,234,343.04	22,090.71	430,243.23	1,837,126.40	3,829,786.18	1,829,786.18	1,817,713.54	1,787,121.68
					81 Garantizar el cumplimiento de las actividades sustantivas del Instituto Electoral del Distrito	7,236,135.00	31,030.71	430,243.23	1,837,126.40	1,829,786.18	1,829,746.18	1,817,713.54	1,787,121.68
					83 14 Administración de las recursos humanos, materiales y financieros no electorales bajo	2,285,129.00	31,030.71	430,243.23	1,837,126.40	1,829,786.18	1,829,713.18	1,817,713.50	1,787,121.68
					18 Gestionar los recursos, humanos, materiales y financieros para llevar a cabo la v	1,234,211.00	31,030.71	430,243.23	1,837,126.40	1,829,786.18	1,829,786.28	1,817,713.54	1,787,121.68
					1231 Sueldos base al personal permanente	731,346.88	4.88	0.88	247,346.04	293,331.77	395,351.27	253,531.27	298,771.77
					1314 Prima quinquenal por años de servicios efectivos prestados	2,754.00	0.00	5,176.88	1,585.88	192.00	492.00	492.88	492.00
					1391 Compensaciones	2,115,434.88	8.88	0.88	1,185,870.88	1,145,811.60	1,105,311.68	1,105,811.85	1,105,811.40
					1472 Aportaciones a instituciones de seguridad social	38,652.88	0.00	0.88	24,652.00	38,617.78	38,617.78	38,617.70	33,866.94
					1473 Aportaciones a fondos de vejez	14,838.50	15,957.99	14,859.00	15,057.91	15,052.92	15,952.99	15,888.70	10,999.94
					1431 Aportaciones al sistema para el retiro o a la administradora de fondos para el retiro y ahorro solidario	25,278.00	5,946.00	16,408.98	24,225.01	14,775.01	14,725.01	9,704.67	5,348.01
					1443 Primas por seguro de vida del personal civil	11,300.00	705.70	0.00	26,005.70	26,005.70	16,005.20	14,005.20	13,357.46
					1445 Primas por seguro de retiro del personal al servicio de las unidades responsables del gasto del Distrito Federal	97,542.00	0.00	0.00	97,542.00	97,546.50	92,585.20	97,506.20	97,506.20
					1449 Otras aportaciones para seguros	35,796.88	0.00	1,751.50	37,048.30	37,031.50	37,044.54	34,168.75	30,146.64
					1512 Cuotas para el fondo de ahorro y fondo de trabajo	98,950.00	6.00	12,145.00	87,889.00	78,678.24	78,670.24	78,678.24	78,678.24
					1545 Asignaciones para prestaciones a personal sindicalizado y no sindicalizado	18,591.88	0.00	0.00	18,594.18	18,543.57	18,542.57	18,543.57	18,542.57
					1546 Otras prestaciones contractuales	25,116.88	1,738.54	0.00	27,048.54	27,048.50	27,048.58	27,048.50	27,048.54
					2212 Materiales, útiles y equipos menores de oficina	27,960.00	0.00	12,960.00	0.00	6.00	0.00	8.00	0.00
					2341 Materiales, útiles y equipos menores de tecnologías de la información y comunicaciones	318,944.00	0.00	340,944.00	0.70	0.00	0.00	0.70	0.00
					2221 Bebidas alcohólicas y bebidas para personas	12,070.00	0.88	0.00	12,888.00	10,000.00	10,600.00	10,000.04	10,000.00
					3581 Impuestos sobre nóminas	45,174.86	0.70	0.00	45,174.86	45,171.00	45,171.00	44,949.41	36,848.48
					3982 Otros impuestos derivados de otra relación laboral	36,226.00	5,688.70	988.70	39,095.30	35,055.20	35,065.30	30,288.88	30,188.88



Instituto Electoral de la Ciudad de México
Secretaría Administrativa
Dirección de Planeación y Recursos Financieros
Ejecución del Presupuesto de Flujo de Efectivo por Resultado, Subreservado y Actividad Institucional Junio de 2017 - Por Partida Específicas

UNO	NO	R	SR	AI	Partida	Aprobado	Ampliación Compensadas	Reducción Compensadas	Por Ejercer	Comprometida	Devengado	Ejercido	Pagado
0002					Dirección de Organizaciones de Participación Ciudadana	8,524,550.00	913,608.23	999,919.99	8,448,227.24	8,442,937.56	8,442,937.56	4,738,068.97	4,639,208.34
11					Garantizar la organización de los procesos electorales y de participación ciudadana	400.00	395,000.00	8.00	395,400.00	395,400.00	395,400.00	394,659.28	394,659.28
15					Se cumple a cabalidad con las actividades orientadas a la organización del procedim	400.00	395,000.00	8.00	395,400.00	395,400.00	395,400.00	394,659.28	394,659.28
17					Participar en la Consulta Ciudadana sobre Presupuesto Participativo 2018 con la	100.00	395,000.00	0.00	395,400.00	395,400.00	395,400.00	494,659.28	394,659.28
2111					Materiales, útiles y equipos menores de oficina	100.80	0.00	0.00	100.80	100.80	100.00	0.00	0.00
3831					Congresos y conferencias	0.80	70,940.00	0.80	70,000.00	70,000.80	70,000.00	10,659.28	10,659.28
4131					Premios	0.84	375,000.00	0.80	375,000.00	375,000.80	375,000.00	375,000.00	275,000.00
12					Asegurar el buen funcionamiento de los órganos de representación ciudadana	8,124,129.00	518,608.23	999,919.99	8,072,827.24	8,047,937.56	8,047,937.56	4,343,609.69	4,244,541.06
17					Los Comités Ciudadanos y los Consejos de los Pueblos realizan el apoyo financiero p	8,524,150.00	518,608.23	999,919.99	8,072,827.24	8,047,937.56	8,047,937.56	4,343,609.69	4,244,541.06
01					Crear mecanismos de acompañamiento institucional para la integración de los co	718,134.00	16,467.29	19,806.88	706,796.61	705,083.94	705,083.94	671,970.93	671,842.70
1431					Sueldos base al personal permanente	276,436.00	8.00	8.00	276,436.00	276,436.00	276,436.00	176,125.34	176,125.34
1311					Prima quinquenal por años de servicios efectivos prestados	2,445.80	0.00	1,632.80	411.00	0.00	0.80	0.00	0.00
1314					Compensaciones	174,470.80	0.00	0.80	326,076.00	326,054.09	326,054.09	326,054.09	326,054.09
1421					Aportaciones a instituciones de seguridad social	73,102.80	0.00	0.80	23,707.00	23,353.49	23,353.49	23,353.49	23,353.49
1421					Aportaciones a fondos de vivienda	8,654.00	9,582.71	8,934.00	9,582.71	9,582.71	9,582.71	9,582.71	6,604.71
1631					Aportaciones al sistema para el retiro o a la administración de fondos para el retiro y ahorro solidario	15,142.00	3,721.65	2,576.00	15,337.65	15,337.65	15,337.65	15,337.70	6,457.76
1441					Primas por seguro de vida del personal civil	4,590.00	1,866.87	0.00	6,456.87	6,456.83	6,456.83	6,456.83	5,380.69
1441					Primas por seguro de retiro del personal al servicio de las unidades	0.00	0.00	0.80	70,116.00	70,722.92	70,722.92	20,712.77	20,722.92
1449					Otras aportaciones para seguros	19,398.00	0.00	0.80	19,398.00	19,398.00	19,398.00	19,210.61	16,025.85
1511					Cuentas para el fondo de ahorro y fondo de trabajo	56,970.00	0.00	5,564.58	51,205.42	50,526.72	50,526.72	50,526.72	50,526.72
1545					Asignaciones para prestaciones a personal sindicalizado y no sindicalizado	13,446.00	0.00	0.80	13,446.00	13,412.20	13,412.20	13,412.20	13,412.26
1546					Otras prestaciones contractuales	10,800.00	0.00	0.00	10,800.00	10,800.00	10,800.00	10,699.56	10,699.56
2111					Materiales, útiles y equipos menores de oficina	9,000.00	0.00	0.99	9,000.80	9,000.00	9,000.00	0.18	0.00
3981					Impuesto sobre nóminas	16,998.00	0.00	0.00	16,998.00	16,998.00	16,998.00	16,184.19	13,801.75
3982					Otros impuestos derivados de una relación laboral	6,122.80	1,296.00	8.00	7,516.00	7,516.00	7,516.00	6,316.85	6,216.85
82					Generar estrategias de comunicación entre quienes integran los comités y conse	590,000.00	0.00	0.00	590,000.00	590,000.00	590,000.00	0.00	0.00
3811					Servicios profesionales, técnicos, técnicos integrales y otros	500,000.00	6.00	0.80	500,000.00	500,000.00	500,000.00	0.00	0.00
03					Formar y una capacitación integral que aproveche la experiencia de los genera	96.00	0.00	0.80	96.00	96.00	96.80	0.00	0.00
2111					Materiales, útiles y equipos menores de oficina	96.00	0.80	0.00	96.00	96.00	96.00	0.80	0.00
84					Generar mecanismos de comunicación entre las dignas señaladas en la Ley de Part	516,777.00	20,258.95	31,781.70	485,746.75	481,923.14	481,923.14	437,449.52	484,435.84
1331					Sueldos base al personal permanente	171,794.00	0.00	0.00	171,794.00	171,786.57	171,786.57	171,746.57	171,784.57
1311					Prima quinquenal por años de servicios efectivos prestados	6,617.00	0.80	1,369.00	7,776.80	6.00	0.00	0.00	0.00
1321					Prima de Vacaciones	0.00	978.17	8.00	978.17	978.17	978.17	0.00	978.17
1323					Gratificación de fin de año	0.00	8,345.37	8.00	8,345.37	8,345.37	8,345.37	8,345.37	8,395.37
1341					Compensaciones	141,868.00	0.00	0.00	244,881.00	244,867.24	244,867.24	244,867.24	244,867.24
1411					Aportaciones a instituciones de seguridad social	16,041.00	0.00	0.00	16,041.00	16,008.71	16,008.71	16,008.71	13,707.93
1421					Aportaciones a fondos de vivienda	4,174.00	6,675.00	6,274.00	6,675.00	6,625.00	6,625.00	6,596.78	4,567.48
1631					Aportaciones al sistema para el retiro o a la administración de fondos para el retiro y ahorro solidario	10,510.00	2,472.00	6,549.20	6,672.80	6,422.00	6,422.84	6,714.71	1,816.80
1441					Primas por seguro de vida del personal civil	3,496.99	079.70	0.00	4,677.24	4,627.24	4,627.20	4,677.70	3,856.00
1442					Primas por seguro de retiro del personal al servicio de las unidades	0.00	0.00	0.80	18,936.11	18,996.01	18,996.01	18,996.01	18,996.01
1449					Otras aportaciones para seguros	19,398.00	236.22	2,651.99	16,982.23	16,982.33	16,982.33	16,942.33	12,960.99
1511					Cuentas para el fondo de ahorro y fondo de trabajo	31,989.00	6.00	12,822.98	19,172.02	22,184.80	22,184.58	22,184.80	22,184.80
1545					Asignaciones para prestaciones a personal sindicalizado y no sindicalizado	2,564.00	0.84	0.00	2,564.84	2,564.84	2,564.84	2,564.84	2,564.84
1546					Otras prestaciones contractuales	2,200.00	0.80	0.00	2,200.80	2,200.00	2,200.00	2,137.84	2,137.84

9



Instituto Electoral de la Ciudad de México
Secretaría Administrativa
Dirección de Planeación y Recursos Financieros
Ejercicio del Presupuesto de Flujo de Efectivo por Resultado, Subresultado y Actividad Institucional Junio de 2017 - Por Partida Específica

UR	RO	R	SR	AJ	Partida	Aprobada	Ampliación Compensadas	Reducción Compensadas	Por Ejercer	Comprometido	Devengado	Ejercido	Pagado
					2111 Materiales, útiles y equipos menores de oficina	68.00	0.00	0.00	68.00	68.00	68.00	0.00	0.00
					3981 Impuesto sobre nóminas	12,270.00	0.00	0.00	12,270.00	12,270.00	12,270.00	11,941.87	20,822.10
					3982 Otros impuestos derivados de una relación laboral	6,222.00	774.00	0.00	6,996.00	6,996.00	6,996.04	5,638.78	5,694.78
05					Generar estrategias para las actividades establecidas en la Ley.	458,703.04	6,387.83	22,263.80	452,827.83	448,723.14	448,723.24	479,506.15	422,931.93
					1131 Sueldos base al personal permanente	70,098.00	0.00	0.00	70,098.00	70,093.45	70,093.45	78,093.45	70,093.45
					1311 Prima quinquenal por años de servicios efectivos prestados	816.08	0.00	0.00	816.08	0.00	0.00	0.00	0.00
					1341 Compensaciones	262,014.00	0.00	0.00	262,014.00	262,008.63	262,008.63	262,008.63	262,088.63
					1411 Aportaciones a Instituciones de seguridad social	9,228.00	0.00	0.00	9,228.00	9,213.95	9,213.95	9,213.95	7,889.74
					1471 Aportaciones a fondos de vivienda	3,544.00	4,388.83	3,544.00	4,388.83	4,388.82	4,388.82	4,388.82	2,628.50
					1431 Aportaciones al sistema para el retiro o a la administración de fondos para el retiro y ahorro a largo plazo	6,033.00	1,419.00	1,989.33	5,462.67	5,462.67	5,462.67	2,132.00	1,051.40
					1441 Primas por seguro de vida del personal civil	4,296.00	0.00	0.00	4,296.00	4,296.00	4,296.00	2,996.10	3,334.08
					1443 Primas por seguro de vida del personal al servicio de las unidades responsables del gasto del Distrito Federal	29,604.00	0.00	0.00	29,604.00	27,334.03	27,134.03	27,134.03	27,134.03
					1449 Otras aportaciones para seguros	19,398.00	0.00	6,332.36	13,065.64	13,065.04	13,066.04	9,413.99	9,413.99
					1511 Cuotas para el fondo de ahorro y fondo de trabajo	18,096.00	0.00	394.71	18,595.29	17,804.96	17,804.96	17,804.96	27,884.96
					1545 Asignaciones para prestaciones a personal sindicalizado y no sindicalizado	1,722.00	0.00	0.00	1,722.00	1,717.68	1,717.68	1,717.68	1,717.68
					1546 Otras prestaciones constructivas	3,608.08	8.00	0.00	3,608.80	3,600.08	3,600.00	2,972.10	2,972.10
					2141 Matrices, útiles y equipos menores de tecnologías de la información y comunicaciones	9,900.00	0.00	0.04	9,904.00	9,900.00	9,900.08	0.00	0.00
					3981 Impuesto sobre nóminas	10,572.00	0.00	0.04	10,572.00	10,572.04	10,572.00	10,497.21	8,747.20
					3982 Otros impuestos derivados de una relación laboral	8,886.00	588.80	0.00	9,474.80	9,474.08	9,474.00	8,140.21	9,140.21
06					Registrar a las Organizaciones Ciudadanas (OC), actualizar, difundir así como imp	516,381.00	10,804.21	16,091.86	511,093.35	508,280.25	504,784.15	504,695.50	489,619.31
					2132 Sueldos base al personal permanente	121,794.00	0.00	0.08	121,794.80	121,786.57	121,786.57	171,706.57	121,706.57
					1311 Prima quinquenal por años de servicios efectivos prestados	1,632.00	0.00	348.08	1,783.92	0.00	0.00	0.00	0.00
					1341 Compensaciones	244,884.00	0.00	0.08	244,884.80	244,867.14	244,867.24	244,467.24	244,867.24
					1411 Aportaciones a instituciones de seguridad social	16,044.00	0.00	0.08	16,044.80	16,008.71	16,008.71	16,008.71	13,707.99
					1471 Aportaciones a fondos de vivienda	6,174.00	6,625.80	6,174.00	6,625.08	6,625.08	6,625.00	6,596.78	4,967.00
					1431 Aportaciones al sistema para el retiro o a la administración de fondos para el retiro y ahorro a largo plazo	10,604.00	2,576.01	2,472.00	10,604.01	10,604.01	10,604.01	10,554.52	4,465.40
					1441 Primas por seguro de vida del personal civil	3,798.00	829.20	0.08	4,627.20	4,627.20	4,627.20	4,627.20	3,056.00
					1443 Primas por seguro de vida del personal al servicio de las unidades responsables del gasto del Distrito Federal	20,774.00	0.00	0.00	20,774.08	20,772.92	20,772.92	20,772.92	20,772.92
					1449 Otras aportaciones para seguros	19,388.80	0.08	5,679.36	13,718.64	13,718.64	13,718.64	10,878.96	9,063.84
					1511 Cuotas para el fondo de ahorro y fondo de trabajo	37,598.80	0.00	1,418.41	36,561.56	35,609.92	35,009.92	35,009.92	35,009.92
					1545 Asignaciones para prestaciones a personal sindicalizado y no sindicalizado	7,564.80	0.00	0.00	7,564.80	7,564.94	7,564.94	7,564.94	7,564.94
					1546 Otras prestaciones constructivas	7,280.80	0.00	0.00	7,280.80	7,208.08	7,208.00	7,033.04	7,133.04
					2111 Materiales, útiles y equipos menores de oficina	179.00	0.00	0.00	179.00	179.00	179.00	0.00	0.00
					3981 Impuesto sobre nóminas	12,270.80	0.00	0.00	12,270.80	12,270.64	12,270.80	22,067.91	14,065.64
					3982 Otros impuestos derivados de una relación laboral	6,222.80	774.00	0.00	6,996.80	6,996.08	6,996.80	6,216.45	6,216.95
07					Vincular el trabajo de las Organizaciones Ciudadanas (OC) con los Órganos de Reg	200.00	0.00	0.00	200.00	208.08	200.00	0.00	0.00
					2141 Materiales, útiles y equipos menores de tecnologías de la información y comunicaciones	208.08	0.00	0.00	208.08	208.08	208.00	0.00	0.00
08					Capacitar, asesorar e incentivar a las Organizaciones Ciudadanas (OC)	201.00	0.00	0.00	201.00	201.00	201.00	0.00	0.00
					2111 Materiales, útiles y equipos menores de oficina	201.00	0.00	0.00	201.00	201.00	201.00	0.00	0.00
08					Difundir las actividades y experiencias de las Organizaciones Ciudadanas (OC) en	235.08	0.00	0.00	235.08	235.00	235.00	0.00	0.00
					2111 Materiales, útiles y equipos menores de oficina	35.08	0.00	0.00	35.08	35.00	35.00	0.00	0.00
					2141 Materiales, útiles y equipos menores de tecnologías de la información y comunicaciones	208.08	0.00	0.00	208.08	208.08	208.08	0.00	0.00

9



Instituto Electoral de la Ciudad de México
Secretaría Administrativa
Dirección de Planeación y Recursos Financieros
Ejercicio del Presupuesto de Flujo de Efectivo por Resultado, Subresultado y Actividad Institucional Junio de 2017 - Por Partida Específicas

UN	RO	SR	AI	Partida	Aprobada	Ampliación Compensadas	Reducción Compensadas	Por Ejercer	Comprometido	Devengado	Ejercido	Pagado
10				Atender necesidades ciudadanas de ORC y de diversas Instituciones vobros lumre	1,151,556.00	29,844.38	58,269.61	1,123,130.77	1,116,778.14	1,116,778.14	1,106,527.32	1,096,116.22
				1131 Sueldos base al personal permanente	190,326.00	0.00	0.00	190,326.00	199,314.58	199,314.58	199,314.58	150,318.58
				1311 Prima quinquenal por años de servicios efectivos prestados	2,448.00	0.00	1,224.00	1,224.00	0.00	0.00	0.00	0.00
				2321 Prima de vacaciones	0.00	1,442.35	0.00	1,442.35	1,442.35	1,442.35	1,442.35	1,442.35
				1323 Gratificación de fin de año	0.00	49,385.03	0.00	12,385.03	12,385.03	12,385.03	12,385.03	12,385.03
				1341 Compensaciones	663,672.00	0.00	0.00	643,672.00	663,650.10	663,650.10	663,650.10	663,650.10
				1411 Aportaciones a instituciones de seguridad social	25,068.00	0.00	0.00	25,068.00	25,017.48	25,017.48	25,017.44	21,422.44
				1421 Aportaciones a fondos de vivienda	9,642.00	10,359.96	9,642.00	10,359.96	10,359.96	10,359.96	10,298.93	7,136.96
				1431 Aportaciones al sistema para el retiro a la administradora de fondos para el retiro y ahorro solidario	16,398.00	3,858.00	60,445.98	10,178.11	10,170.21	60,170.11	6,897.58	3,779.46
				1441 Primas por seguro de vida del personal civil	10,626.00	0.00	0.00	10,626.00	10,626.00	10,626.00	10,626.00	8,665.00
				1443 Primas por seguro de retiro del personal al servicio de las unidades responsables del gasto del Distrito Federal	63,931.00	0.00	2,469.49	66,400.51	66,498.99	66,458.98	66,458.99	66,488.99
				1449 Otras aportaciones para seguros	38,796.00	0.00	11,354.69	27,441.31	27,442.31	27,442.31	27,616.76	18,228.30
				1511 Cuotas para el fondo de ahorro y fondo de trabajo	56,970.00	0.00	71,588.40	35,285.20	30,386.24	30,385.74	30,385.24	30,365.24
				2515 Asignaciones para prestaciones a personal sindicalizado y no sindicalizado	6,364.00	0.00	0.00	6,364.00	6,340.75	6,340.75	6,340.75	6,340.75
				1516 Otras prestaciones contractuales	20,980.00	0.00	0.00	18,886.00	18,800.00	18,800.00	18,699.56	18,699.56
				2141 Materiales, útiles y equipos menores de tecnologías de la información y comunicaciones	540.00	0.00	0.00	540.00	540.00	540.00	0.00	0.00
				3881 Impuesto sobre nóminas	27,498.00	0.00	0.00	27,498.00	27,498.00	27,498.00	26,543.63	22,539.54
				3987 Otros impuestos derivados de una relación laboral	21,474.00	1,648.04	1,907.76	21,412.24	21,412.24	21,412.24	20,724.25	20,724.25
12				Centar con una estrategia de fortalecimiento, capacitación, difusión y seguimiento	4,670,357.00	434,844.70	832,203.20	4,272,998.50	4,264,916.95	4,265,926.95	1,111,377.11	1,089,135.05
				1231 Sueldos base al personal permanente	176,136.00	0.00	1,264.87	174,871.13	174,857.45	174,857.45	174,857.45	174,857.45
				1212 Monerarios adicionales a salarios	0.00	312,628.14	0.00	312,628.14	312,628.14	312,628.14	312,628.14	312,628.14
				1311 Prima quinquenal por años de servicios efectivos prestados	2,286.00	0.00	1,068.00	1,198.40	654.00	654.00	654.00	654.00
				3822 Prima de vacaciones	0.00	593.90	0.00	593.90	593.90	593.90	593.90	593.90
				3823 Gratificación de fin de año	0.00	4,480.43	0.00	0,640.43	4,480.43	4,480.43	4,440.43	4,480.43
				1341 Compensaciones	326,076.00	0.00	1,997.46	328,178.04	324,159.74	324,159.74	324,159.74	324,159.74
				1421 Aportaciones a instituciones de seguridad social	73,242.00	0.00	0.00	23,797.00	23,063.46	23,063.46	23,063.46	18,723.81
				1421 Aportaciones a fondos de vivienda	6,928.00	9,580.71	8,928.00	9,580.71	9,580.71	9,580.71	9,540.14	6,604.71
				1421 Aportaciones al sistema para el retiro a la administradora de fondos para el retiro y ahorro solidario	15,177.00	3,573.00	3,573.00	15,177.00	25,272.00	15,177.00	12,657.39	5,294.67
				1441 Primas por seguro de vida del personal civil	4,590.00	1,866.83	0.00	6,456.83	6,456.83	6,456.83	6,456.83	5,380.10
				1443 Primas por seguro de retiro del personal al servicio de las unidades responsables del gasto del Distrito Federal	28,724.00	0.00	0.00	28,724.00	28,722.92	28,722.92	28,722.92	28,722.92
				1449 Otras aportaciones para seguros	18,398.00	0.00	4,390.90	18,007.04	18,007.04	18,007.04	18,111.98	18,076.30
				2517 Cuotas para el fondo de ahorro y fondo de trabajo	56,970.00	0.00	75,696.54	31,273.46	25,072.96	25,072.96	25,072.96	25,072.96
				2515 Asignaciones para prestaciones a personal sindicalizado y no sindicalizado	13,446.00	0.00	0.00	13,446.00	13,375.77	13,375.77	13,375.77	13,375.77
				1516 Otras prestaciones contractuales	10,800.00	0.00	0.00	10,800.00	10,800.00	10,800.00	10,699.56	10,699.56
				2111 Materiales, útiles y equipos menores de oficina	2,473,171.00	0.00	693,412.00	2,179,859.00	3,179,859.00	3,179,859.00	2,744.54	3,744.54
				2141 Materiales, útiles y equipos menores de tecnologías de la información y comunicaciones	98,233.00	97,180.00	92,180.00	96,233.00	96,233.00	96,233.00	88,542.80	00,542.80
				3881 Impuesto sobre nóminas	26,990.00	8,643.69	0.00	25,643.64	25,643.69	25,643.69	25,643.69	28,955.83
				3902 Otros impuestos derivados de una relación laboral	6,222.00	1,296.00	867.07	6,650.93	6,650.93	6,650.93	6,216.05	6,215.85
0205				Coordinación de Participación Ciudadana	4,098,280.00	671,064.44	523,153.69	4,638,190.75	4,618,493.40	4,610,108.30	4,521,642.00	4,426,729.71
				00 Favorecer el desarrollo de conocimientos, valores y prácticas democráticas.	3,871,427.04	364,966.44	199,746.95	4,067,338.53	4,039,232.96	4,039,232.96	3,999,464.04	3,986,878.17
				10 El Instituto Electoral del Distrito Federal promueve y participa activamente en los p	3,871,427.00	364,966.44	199,746.95	4,067,338.53	4,039,232.96	4,039,232.96	3,999,464.04	3,986,878.17
				05 Difundir los ORC y los Instrumentos de participación ciudadana.	709,656.00	10,720.33	53,781.76	679,602.57	669,559.44	663,553.41	661,081.43	647,554.98



Instituto Electoral de la Ciudad de México
Secretaría Administrativa
Dirección de Planeación y Recursos Financieros
Ejecución del Presupuesto de Flujo de Efectivo por Resultado, Subresultado y Actividad Institucional Junio de 2017 - Por Partida Específica

UR	RD	R	SR	AJ	Partida	Aprobado	Ampliación Comprometidas	Reducción Comprometidas	Por Ejercer	Comprometido	Devengado	Ejercido	Pagado
					1332 Sueldos base al personal permanente	170,778.00	0.00	7,519.88	117,308.97	222,306.52	112,306.52	112,306.52	112,306.52
					1332 Prima quinquenal por años de servicios efectivos prestados	768.00	46.00	0.00	618.00	916.00	816.00	816.00	616.00
					1341 Compensación	444,888.00	0.00	12,936.90	396,952.20	394,525.58	394,525.58	394,525.58	392,535.58
					1421 Aportaciones a Instituciones de seguridad social	25,840.00	0.00	0.00	15,840.00	15,434.31	15,434.31	25,434.22	23,247.46
					1421 Aportaciones a fondos de vivienda	6,062.00	5,395.00	6,053.00	6,395.00	6,395.00	6,395.00	6,395.00	4,378.95
					1431 Aportaciones al sistema para el retiro o a la administradora de fondos para el retiro y ahorro solidario	20,290.00	2,424.00	7,536.38	5,189.22	5,263.22	5,163.22	2,551.72	1,751.77
					1441 Primas por seguro de vida del personal civil	6,890.00	5.29	0.00	6,335.20	6,335.29	6,335.29	6,335.29	5,264.29
					1443 Primas por seguro de retiro del personal al servicio de las unidades responsables del gasto del Distrito Federal	39,230.00	0.00	0.00	39,230.00	39,374.96	39,374.96	39,374.96	39,374.96
					1519 Otras aportaciones para seguros	19,358.00	8,580.66	0.00	77,864.44	27,988.88	27,988.88	77,988.08	23,323.44
					2511 Cuotas para el fondo de ahorro y fondo de trabajo	27,988.00	0.00	17,915.68	26,064.32	17,804.96	17,804.96	27,804.96	17,804.96
					1545 Asignaciones para prestaciones a personal sindicalizado y no sindicalizado	6,643.00	0.00	9.00	6,443.00	5,647.88	5,647.88	5,647.08	5,887.88
					1546 Otras prestaciones contractuales	7,000.00	0.00	2,477.37	4,777.68	4,777.68	4,777.34	3,566.52	3,566.57
					2312 Materiales, útiles y equipos menores de oficina	975.00	0.00	0.00	975.00	975.00	975.00	0.00	0.00
					3982 Impuesto sobre nóminas	27,242.00	0.00	0.00	17,142.00	27,142.00	17,142.00	15,763.67	13,060.96
					3982 Otras imposter derivadas de una relación laboral	23,588.00	1,266.00	6.88	23,254.00	13,854.00	13,854.00	12,582.03	22,544.02
06					Capacitación a los ORL sobre el ejercicio de sus atribuciones y de los Instrumentos de	456,663.98	132,918.67	75,808.30	566,774.37	562,782.70	562,782.70	550,922.22	542,515.14
					1131 Sueldos base al personal permanente	70,098.00	0.00	0.00	70,098.00	70,093.45	70,093.45	70,093.45	70,093.45
					1222 Honorarios asimilables a salarios	0.00	228,363.23	9,792.90	114,574.14	224,574.22	214,572.12	114,572.12	224,572.12
					1332 Prima quinquenal por años de servicios efectivos prestados	330.00	0.00	0.00	330.00	276.00	276.00	276.00	276.00
					1342 Compensación	267,438.00	6.80	7,748.35	361,749.85	262,008.63	262,008.63	262,008.63	262,008.63
					1411 Aportaciones a Instituciones de seguridad social	9,226.88	18.96	0.88	9,446.96	9,246.96	9,246.06	9,346.96	7,927.56
					1421 Aportaciones a fondos de vivienda	2,522.00	3,807.50	3,822.00	2,802.50	3,802.50	3,802.50	3,796.72	2,678.50
					1431 Aportaciones al sistema para el retiro o a la administradora de fondos para el retiro y ahorro solidario	5,988.00	1,410.00	1,410.00	5,588.00	5,988.00	5,988.00	2,518.09	1,051.40
					1441 Primas por seguro de vida del personal civil	4,296.00	0.00	0.98	4,296.00	4,296.00	4,296.00	4,296.00	3,330.06
					1443 Primas por seguro de retiro del personal al servicio de las unidades responsables del gasto del Distrito Federal	29,604.00	0.00	0.00	29,604.00	29,600.76	29,600.76	29,600.76	29,600.76
					1443 Otras aportaciones para seguros	13,398.00	0.00	6,317.96	23,065.04	13,065.04	13,065.04	9,898.96	8,248.30
					1521 Cuotas para el fondo de ahorro y fondo de trabajo	18,990.00	0.00	0.00	18,990.00	17,804.96	17,804.96	17,804.96	17,804.96
					1545 Asignaciones para prestaciones a personal sindicalizado y no sindicalizado	1,777.00	0.00	9.00	1,777.00	1,727.88	2,717.09	1,717.68	1,727.88
					1546 Otras prestaciones contractuales	3,600.00	6.00	0.00	3,600.00	3,609.00	3,609.00	3,566.52	3,566.52
					2312 Materiales, útiles y equipos menores de oficina	2,769.00	0.00	6.00	2,744.00	2,740.00	2,739.00	8.00	0.00
					3982 Impuesto sobre nóminas	19,734.00	3,732.00	9.00	14,464.08	14,465.00	14,465.00	13,942.72	10,626.04
					3982 Otras imposter derivadas de una relación laboral	8,446.00	588.00	0.00	9,474.00	9,476.00	9,476.00	8,668.24	8,844.34
07					Interés y la población para participar en los procesos electivos de un comunit	527,682.00	16,700.20	16,953.30	520,750.44	508,225.80	508,735.20	499,496.72	487,102.86
					1232 Sueldos base al personal permanente	171,794.00	0.00	0.00	171,794.00	222,766.57	221,786.57	171,786.57	221,766.57
					1332 Prima quinquenal por años de servicios efectivos prestados	1,632.00	6.00	134.70	1,493.44	0.00	0.00	0.00	0.00
					1342 Compensación	204,662.00	0.00	0.00	204,664.04	204,067.24	204,067.24	204,067.24	204,067.24
					1411 Aportaciones a Instituciones de seguridad social	16,044.00	0.00	8.00	20,044.08	16,000.76	26,006.71	26,006.71	13,787.89
					1421 Aportaciones a fondos de vivienda	6,174.00	6,625.00	6,274.00	6,625.00	6,675.00	6,625.00	6,584.78	4,567.06
					1432 Aportaciones al sistema para el retiro o a la administradora de fondos para el retiro y ahorro solidario	24,500.00	2,472.00	1,477.00	10,500.00	20,500.00	16,500.00	7,823.64	3,288.12
					1441 Primas por seguro de vida del personal civil	1,796.00	629.70	0.00	4,627.28	4,627.20	4,627.20	4,627.20	3,856.09
					1443 Primas por seguro de retiro del personal al servicio de las unidades responsables del gasto del Distrito Federal	20,724.00	0.00	0.00	20,724.00	20,727.97	20,727.97	20,722.92	20,727.92
					1443 Otras aportaciones para seguros	14,398.00	0.00	6,750.70	12,647.30	12,647.30	12,647.30	9,271.95	7,726.64
					1511 Cuotas para el fondo de ahorro y fondo de trabajo	37,980.00	0.00	1,414.46	36,565.56	35,609.38	34,609.37	35,609.32	35,609.32

9



Instituto Electoral de la Ciudad de México
Secretaría Administrativa
Dirección de Planeación y Recursos Financieros
Ejercicio del Presupuesto de Flujo de Efectivo por Resultado, Estructurado y Actividad Institucional Junio de 2017 - Por Partida Específica

UR	NO	R	SR	AF	Partida	Aprobado	Ampliación Compensadas	Reducción Compensadas	Por Ejercer	Comprometido	Devengado	Ejercido	Pagado
					5545 Asignaciones para prestaciones a personal sindicalizado y no sindicalizado	1,584.08	0.00	0.00	7,584.08	7,564.94	7,564.94	7,564.94	7,164.94
					1546 Otras prestaciones contractuales	7,700.00	0.00	0.00	7,200.00	7,200.00	7,200.00	7,533.04	7,134.04
					2211 Materiales, útiles y equipos menores de oficina	800.00	0.00	0.00	800.00	800.00	800.00	0.00	0.00
					3981 Impuesto sobre nóminas	12,270.00	0.00	0.00	12,270.00	17,770.00	52,270.00	12,067.01	10,055.04
					3982 Otros impuestos derivados de una relación laboral	6,722.00	774.08	0.00	6,996.00	6,996.00	6,996.00	6,256.35	6,216.35
					06 Promover los mecanismos de autorregulación que aumentan la tolerancia a la di-	516,019.00	555,693.72	25,815.00	654,748.03	653,660.25	653,660.25	551,805.57	636,001.26
					1132 Sueldos base al personal permanente	571,794.00	0.00	0.00	271,794.90	125,786.57	125,786.57	521,786.57	521,786.57
					1351 Prima quinquenal por años de servicios efectivos prestados	1,196.08	0.48	0.00	1,496.00	0.00	0.48	0.48	0.48
					1341 Compensaciones	244,806.00	141,200.08	0.00	386,006.08	306,081.29	306,081.29	380,081.29	386,081.29
					1411 Aportaciones a instituciones de seguridad social	16,000.00	0.00	0.00	16,000.00	16,000.74	16,000.74	16,000.74	13,707.09
					1421 Aportaciones a fondos de vivienda	6,150.08	6,677.00	6,550.08	6,417.00	6,677.00	6,657.00	6,596.70	6,567.00
					5431 Aportaciones al sistema para el retiro o a la administradora de fondos para el retiro y ahorro solidario	11,646.00	2,593.84	2,463.00	10,591.01	18,581.01	11,591.01	50,554.52	4,465.00
					1443 Primas por seguro de vida del personal civil	3,706.00	216.20	0.00	4,627.70	4,627.20	4,627.70	4,627.20	3,856.00
					5443 Primas por seguro de retiro del personal al servicio de las unidades responsables del gasto del Distrito Federal	76,724.00	0.00	0.00	20,724.08	20,722.92	20,722.92	20,722.92	20,722.92
					1449 Otras aportaciones para seguros	19,198.00	0.84	2,552.74	16,845.76	16,845.26	15,845.26	15,568.90	17,974.94
					1511 Cuotas para el fondo de ahorro y fondo de trabajo	37,980.00	0.86	4,485.52	33,898.48	32,721.76	22,725.76	32,721.76	32,721.76
					1545 Asignaciones para prestaciones a personal sindicalizado y no sindicalizado	1,584.08	0.00	0.00	7,584.08	7,564.94	7,564.94	7,964.94	7,564.94
					1546 Otras prestaciones contractuales	7,700.00	0.00	0.00	7,200.00	7,200.00	7,200.00	7,133.04	7,134.04
					2211 Materiales, útiles y equipos menores de oficina	815.00	0.00	0.00	815.00	825.80	815.00	0.00	0.00
					3961 Impuesto sobre nóminas	14,276.08	3,980.47	0.00	16,256.47	16,250.41	16,250.41	16,717.69	14,205.42
					3982 Otros impuestos derivados de una relación laboral	6,722.00	774.90	667.83	6,423.17	6,428.17	6,424.17	6,256.65	6,216.85
					08 Definir y aplicar la metodología en el abordaje de la difusión de los principios de-	7,077,790.00	35,618.56	48,918.06	1,658,938.10	1,645,805.27	1,645,805.27	1,636,266.63	5,507,000.47
					5132 Sueldos base al personal permanente	340,676.08	0.00	1,490.55	366,537.49	367,088.52	367,088.52	367,088.52	367,088.52
					1351 Prima quinquenal por años de servicios efectivos prestados	2,910.00	0.00	2,700.54	2,349.46	827.08	827.08	622.00	622.00
					1341 Compensaciones	638,456.00	2,244.66	0.00	641,102.66	617,799.88	617,799.88	637,799.88	637,799.88
					1411 Aportaciones a instituciones de seguridad social	48,474.00	0.00	0.00	48,474.00	47,695.09	47,695.09	47,695.09	40,956.53
					5421 Aportaciones a fondos de vivienda	18,630.08	20,016.21	19,140.00	20,010.25	20,010.71	20,016.21	19,933.64	18,800.21
					5435 Aportaciones al sistema para el retiro o a la administradora de fondos para el retiro y ahorro solidario	11,690.00	7,658.00	12,353.20	26,484.00	26,784.80	26,784.80	24,010.53	40,477.44
					1442 Primas por seguro de vida del personal civil	12,840.00	2,247.69	0.00	14,091.00	14,935.69	14,935.69	14,931.69	14,450.14
					5443 Primas por seguro de retiro del personal al servicio de las unidades responsables del gasto del Distrito Federal	71,452.00	0.84	0.84	71,057.00	71,046.60	71,946.60	75,046.60	71,046.60
					1449 Otras aportaciones para seguros	54,100.00	0.00	8,737.44	58,056.00	50,056.00	50,056.44	47,765.20	38,861.90
					1511 Cuotas para el fondo de ahorro y fondo de trabajo	111,540.00	0.84	5,298.77	108,641.84	104,829.76	104,829.76	106,829.76	104,829.76
					2545 Asignaciones para prestaciones a personal sindicalizado y no sindicalizado	22,752.00	0.00	0.88	22,752.00	22,058.82	22,058.82	22,058.82	22,058.82
					2546 Otras prestaciones contractuales	21,600.00	4.00	0.00	22,600.84	21,088.84	21,600.00	21,121.72	21,121.72
					2145 Materiales, útiles y equipos menores de tecnologías de la información y comunicaciones	1,000.00	0.00	0.00	1,000.00	1,000.00	1,000.00	0.00	0.00
					3982 Impuesto sobre nóminas	40,002.00	0.00	0.00	40,002.00	40,002.00	40,002.00	39,226.20	37,774.49
					3981 Otros impuestos derivados de una relación laboral	71,530.00	2,658.00	884.70	73,079.30	23,079.30	23,079.30	25,816.36	21,816.96
					14 Garantizar la organización de las elecciones electorales y de participación ciudadana.	619,553.08	316,093.48	762,876.44	570,870.84	570,870.84	570,876.64	527,774.00	526,651.54
					54 Se cumple a cabalidad con las actividades orientadas a la organización del Proceso I	209,626.00	6,7859.30	80,885.67	596,386.25	196,560.31	596,560.31	160,882.00	148,120.77
					65 Acciones de colaboración con la autoridad electoral nacional para la integración	709,846.00	67,819.98	80,005.67	190,546.31	196,560.31	196,560.31	263,882.00	160,120.77
					1211 Honorarios acumulables a salario	201,000.00	64,847.01	78,539.48	190,309.51	190,309.54	190,309.57	164,933.99	164,933.99
					2111 Materiales, útiles y equipos menores de oficina	540.84	0.00	0.00	540.84	540.00	540.00	0.00	0.00

9



Instituto Electoral de la Ciudad de México
Secretaría Administrativa
Dirección de Planeación y Recursos Financieros
Ejercicio del Presupuesto de Flujo de Efectivo por Resultado, Subresultado y Actividad Institucional Junio de 2017 - Per Partida Específica

UR	RR	RA	SR	AI	Partida	Aprobado	Ampliación Compensadas	Reducción Compensadas	Por Ejercer	Comprometido	Devengado	Ejercida	Pagado
					3991 Impuesto sobre nóminas	6,896.00	1,970.97	2,356.19	5,718.78	5,710.78	5,710.78	4,948.01	4,266.77
					25 Se cumple a cabalidad con las actividades orientadas a la organización del procedin	409,017.00	248,274.00	279,980.47	374,310.53	374,310.53	374,310.53	352,292.00	381,590.77
					16 Capacitación electoral impartida para la Consulta Ciudadana sobre Presupuesto s	493,617.00	242,274.80	282,990.47	374,310.53	374,310.53	374,310.53	352,296.00	351,530.77
					1211 Honorarios asimilables a salarios	203,000.00	52,750.00	85,533.50	167,216.50	167,216.50	167,216.50	161,933.99	164,933.99
					2111 Materiales, útiles y equipos menores de oficina	3,521.80	0.00	0.80	3,971.00	3,421.00	3,921.80	0.00	0.80
					2711 Vestuario y uniformes	196,880.80	0.00	296,000.80	0.00	0.00	0.00	0.00	0.00
					3621 Difusión por radio, televisión y otros medios de mensajes sobre programas y actividades gubernamentales	0.80	196,000.00	0.80	196,000.00	196,000.06	196,000.00	192,410.00	187,410.00
					3981 Impuesto sobre nóminas	6,096.00	1,574.00	446.97	7,173.03	7,173.03	7,173.03	4,948.01	4,198.78
					06 Unidad Técnica de Comunicación Social y Difusión (UTCSyD)	12,629,284.00	2,395,712.59	944,884.92	24,020,312.67	33,358,999.44	13,251,496.99	8,795,895.30	8,644,763.05
					0901 Dirección de Unidad	1,565,908.00	23,960.24	230,687.26	1,258,100.92	1,337,508.96	2,337,588.93	2,745,227.88	1,224,011.53
					04 Fortalecer la imagen del Instituto como órgano autónomo.	1,565,103.00	23,960.58	230,657.26	1,358,100.92	1,337,508.93	2,337,508.93	2,745,227.00	1,220,011.53
					06 El Instituto Electoral del Distrito Federal está plenamente identificado y goza de la	1,566,108.00	23,050.28	230,457.26	1,258,100.92	1,337,508.93	1,337,506.93	1,245,227.88	1,220,011.53
					02 Comunicación Institucional.	1,565,208.00	23,050.18	230,057.76	1,358,100.92	1,337,508.93	1,337,508.93	1,245,227.00	1,220,011.53
					1131 Sueldos base al personal permanente	233,058.80	0.00	32,015.12	201,042.88	293,928.60	193,978.80	193,978.60	193,978.60
					3312 Prima quinquenal por años de servicios efectivos prestados	2,010.80	0.00	1,224.80	1,716.00	492.00	492.80	442.00	492.00
					1341 Compensaciones	769,474.80	0.00	28,736.69	740,738.11	734,347.71	734,347.71	734,347.71	734,347.71
					1421 Aportaciones a fondos de vivienda	21,788.80	0.00	3,744.43	26,958.57	26,077.11	26,022.11	26,077.11	22,416.34
					1421 Aportaciones al sistema de retiro o a la administradora de fondos para el retiro y al otro subsidio	12,842.00	11,802.00	12,802.80	11,842.06	11,882.80	11,802.00	10,311.85	7,239.97
					1441 Premias por seguro de vida del personal civil	20,079.00	4,725.00	4,725.80	20,079.80	20,079.80	20,079.00	16,934.67	6,990.91
					1443 Pólizas por seguro de retiro del personal al servicio de las ciudades responsables del gasto del Distrito Federal	9,370.00	763.68	0.00	10,671.68	10,621.68	10,621.68	10,621.68	8,881.76
					2449 Otras aportaciones para seguros	53,422.00	0.80	0.00	53,921.00	53,910.96	53,919.96	53,919.96	53,919.96
					2449 Otras aportaciones para seguros	19,398.00	0.00	0.00	19,398.00	19,398.00	19,398.00	18,378.96	9,066.80
					1511 Cuotas para el fondo de ahorro y fondo de trabajo	75,960.80	0.80	28,750.64	57,289.36	56,303.04	56,303.44	56,303.04	56,303.04
					1585 Asignaciones para prestaciones a personal sindicalizado y no sindicalizado	17,124.80	0.00	4,542.82	13,271.18	29,271.18	12,271.28	13,271.18	13,271.18
					1546 Otras prestaciones contractuales	20,880.80	0.00	0.80	20,880.00	70,880.00	28,880.00	28,880.80	28,685.84
					2112 Materiales, útiles y equipos menores de oficina	69,759.80	8.00	13,810.80	50,919.00	58,919.00	50,919.80	126.80	115.80
					2141 Materiales, útiles y equipos menores de tecnologías de la información y comunicaciones	106,442.00	0.80	104,442.02	2,080.80	2,000.80	2,000.00	0.80	0.00
					2211 Productos alimenticios y bebidas para personas	66,000.00	0.80	0.00	66,006.00	65,697.21	65,697.71	47,167.58	47,167.58
					3771 Arrendamiento de activos intangibles	0.00	522.50	8.00	511.50	521.50	511.50	521.50	521.50
					3611 Difusión por radio, televisión y otros medios de mensajes sobre programas y actividades gubernamentales	0.00	560.80	0.00	580.00	588.80	588.00	588.00	580.00
					3722 Pasajes terrestres al interior del Distrito Federal	6,000.80	0.00	1,681.50	4,998.50	1,188.10	1,188.00	1,298.00	1,188.00
					3991 Impuesto sobre nóminas	32,670.06	0.00	130.06	32,531.94	32,531.94	31,531.94	29,552.16	24,673.55
					3882 Otros impuestos derivados de una relación laboral	12,336.80	4,688.00	0.80	23,016.00	23,016.00	23,016.80	16,332.76	16,332.76
					0902 Dirección de Comunicación	11,064,176.00	1,312,563.42	734,627.66	12,662,221.75	22,021,882.52	11,013,959.06	7,650,667.70	7,424,749.52
					04 Fortalecer la imagen del Instituto como órgano autónomo	8,962,208.00	307,661.41	649,765.66	8,612,123.75	7,970,655.51	7,963,133.06	6,147,616.43	6,075,066.67
					06 El Instituto electoral del Distrito Federal está plenamente identificado y goza de la	2,992,268.00	307,661.41	649,765.66	6,610,123.75	7,970,655.51	7,369,123.06	6,197,646.88	6,075,066.67
					02 Comunicación del quehacer institucional.	8,967,708.00	307,631.44	649,765.66	8,610,173.75	7,970,655.51	7,963,133.06	6,187,646.43	6,075,066.67
					1131 Sueldos base al personal permanente	1,170,672.00	39,051.60	0.00	1,209,723.69	1,289,723.69	1,206,723.69	1,209,723.69	1,206,723.69
					3312 Prima quinquenal por años de servicios efectivos prestados	14,484.80	0.80	9,046.50	8,215.50	811.50	811.50	811.50	811.50
					1321 Premios de vacaciones	0.00	2,974.42	0.06	2,974.42	2,974.42	1,974.42	2,974.42	1,974.42
					1323 Gratificación de fin de año	0.80	75,210.82	0.00	25,210.82	25,210.82	25,210.82	75,210.82	25,210.82
					1341 Compensaciones	2,541,864.80	34,970.63	0.80	2,546,834.63	1,546,834.63	2,546,834.63	2,546,834.63	2,546,834.63
					1411 Aportaciones a instituciones de seguridad social	151,206.80	4,431.01	0.06	158,637.01	158,637.01	158,637.01	158,637.01	235,704.77



Instituto Electoral de la Ciudad de México
Secretaría Administrativa

Dirección de Planeación y Recursos Financieros
Ejercicio del Presupuesto de Egresos de la Ciudad de México, por Resultado, Subresultado y Actividad Institucional Junio de 2017 - Por Partida Específicas

UN	RD	SR	AI	Partida	Aprobado	Ampliación Compensadas	Reducción Compensadas	Por Ejercer	Comprometido	Disembolsado	Ejercido	Pagado
				1421 Aportaciones a fondos de vivienda	59,289.00	65,719.43	59,289.00	65,719.43	65,719.44	65,719.44	65,719.44	45,496.87
				1431 Aportaciones al sistema para el retiro o a la Administración de Fondo para el retiro y ahorro solidario	100,021.00	73,727.00	47,523.82	77,024.68	77,024.88	77,024.00	64,508.98	80,803.59
				1443 Primas por seguro de vida del personal civil	36,740.00	11,432.38	8.00	47,799.38	47,714.38	47,714.38	47,714.38	39,731.00
				1445 Primas por seguro de vida del personal al servicio de las unidades responsables del gasto del Distrito Federal	181,434.00	0.00	4,204.70	177,229.30	177,224.52	177,224.52	177,224.52	177,224.52
				1485 Otras aportaciones a ve seguros	135,788.00	5,037.88	0.00	140,825.88	140,823.88	140,823.88	111,887.16	96,629.24
				1511 Cuotas para el fondo de ahorro y fondo de trabajo	379,800.00	8.00	54,366.44	125,433.56	119,188.60	119,188.60	119,188.00	119,188.00
				1515 Asignaciones para prestaciones personal sindicalizado y no sindicalizado	86,576.40	4,274.98	0.00	90,851.38	50,650.96	90,650.98	90,650.98	90,650.98
				1546 Otras prestaciones contractuales	72,000.00	0.00	0.00	72,000.00	72,000.00	72,000.00	71,310.40	71,310.40
				2515 Materiales, útiles y equipos menores de oficina	77,872.00	8.00	8.00	77,872.00	76,798.00	76,798.00	744.16	784.16
				2521 Materiales y útiles de impresión y reproducción	18,060.00	0.00	8.00	18,060.00	18,060.00	18,060.00	10,572.24	10,572.24
				2141 Materiales, útiles y equipos menores de tecnologías de la información y comunicaciones	409,211.00	0.00	219,643.00	589,570.40	100,770.00	148,720.00	0.00	6.40
				2151 Material impreso e información digital	181,228.00	0.00	0.00	181,228.00	181,228.00	181,228.00	34,006.00	34,006.00
				2251 Productos alimenticios y bebidas para personas	11,600.00	0.00	3,140.00	10,080.00	10,080.00	10,080.00	0.00	0.00
				2461 Material eléctrico y electrónico	43,300.00	0.00	8.00	43,300.00	42,300.00	42,300.00	36,884.80	36,884.80
				2495 Otros materiales y artículos de construcción y reparación	84,000.00	8.00	8.00	84,000.00	84,000.00	84,000.00	47,905.00	17,905.00
				2911 Accesorios y accesorios menores de mobiliario y equipo de administración, educacional y recreativo	223,415.00	0.00	0.00	213,415.00	213,415.00	213,415.00	0.00	4.00
				2941 Accesorios y accesorios menores de equipo de cómputo y tecnologías de la información	57,662.00	0.00	0.00	52,662.00	5,100.00	3,400.00	0.00	0.00
				3151 Telefonía celular	1,700.00	0.00	0.00	1,260.00	0.00	0.00	0.00	0.00
				3362 Servicios de impresión	218,600.00	0.00	17,550.00	100,750.00	80,750.00	88,250.00	44,513.88	44,513.88
				3521 Instalación, reparación y mantenimiento de mobiliario y equipos de administración, educacional y recreativo	452,920.00	0.00	0.00	452,920.00	374,920.00	374,920.00	229,100.00	229,100.00
				3611 Difusión por radio, televisión y otros medios de mensajes sobre programas y actividades gubernamentales	1,077,820.40	65,000.00	82,000.00	1,088,820.00	1,000,820.00	1,000,820.00	239,200.00	239,200.00
				3642 Servicios de revelado de fotografías	0.00	12,000.00	8.00	52,000.00	9,745.00	9,745.31	9,710.15	9,710.15
				3691 Otros servicios de información	885,520.00	8.00	8.00	605,520.00	605,520.00	605,520.00	504,600.00	504,600.00
				3831 Congresos y conferencias	150,000.00	0.00	148,000.80	2,000.00	0.00	0.00	0.00	0.00
				3981 Impuesto sobre nóminas	573,336.86	4,395.52	548.44	177,182.74	177,182.74	177,182.74	177,021.38	166,501.11
				3987 Otros impuestos derivados de una relación laboral	55,248.00	9,154.00	8,395.17	48,306.83	60,308.83	60,308.83	55,453.02	53,957.87
				5211 Equipos y aparatos audiovisuales	46,000.00	0.86	8.00	36,000.86	0.00	0.86	0.00	0.00
				5351 Cámaras fotográficas y de video	330,000.00	0.00	8.00	318,000.86	0.00	0.00	0.00	0.00
				51 Garantar la organización de los procesos electorales y de participación ciudadana.	2,113,968.00	2,004,982.00	64,862.00	4,052,088.00	4,050,826.00	4,050,826.00	1,253,021.27	1,348,742.85
				10 Se cumple a cabalidad con las actividades orientadas a la organización del Proceso	540,790.90	182,564.00	8.86	653,354.00	412,351.00	658,854.00	618,474.39	625,395.77
				16 Apoyo a las actividades orientadas a difundir Procesos Electorales (Proceso Elect	580,740.00	112,564.48	0.86	653,354.00	653,354.00	619,874.39	615,295.77	
				1711 Honorarios estimables a salarios	494,770.00	109,282.00	0.00	485,052.00	607,057.00	607,057.48	607,057.08	481,043.08
				2511 Materiales, útiles y equipos menores de oficina	11,250.00	0.00	0.00	13,250.00	53,150.00	11,250.48	0.40	0.00
				2141 Materiales, útiles y equipos menores de tecnologías de la información y comunicaciones	21,000.00	8.08	0.08	71,000.08	21,000.00	21,000.00	0.00	0.00
				3961 Impuesto sobre nóminas	14,770.00	3,782.00	0.00	18,057.00	18,052.00	18,052.00	18,031.31	14,752.89
				15 Se cumple a cabalidad con las actividades orientadas a la organización del proceso	1,571,178.00	1,897,414.00	64,862.00	1,208,734.00	3,397,472.88	3,397,472.10	929,346.39	733,946.88
				18 Apoyo a las actividades orientadas a difundir Procesos de Participación Ciudadana	2,571,178.00	1,892,418.00	64,082.00	1,298,734.00	1,297,472.88	1,297,472.10	733,346.88	733,346.88
				2141 Materiales, útiles y equipos menores de oficina	28,240.00	0.00	0.00	28,240.00	28,240.00	28,240.00	7,410.05	7,410.05
				2141 Materiales, útiles y equipos menores de tecnologías de la información y comunicaciones	90,862.00	0.00	64,862.00	26,000.00	26,000.00	26,000.00	0.00	0.00



Instituto Electoral de la Ciudad de México
Secretaría Administrativa
Dirección de Planeación y Recursos Financieros

Ejecución del Presupuesto de Flujo de Efectivo por Resultado, Subresultado y Actividad Institucional Junio de 2017 - Por Partida Específica

UR	NO	R	SR	AI	Partida	Aprobado	Ampliación Compensadas	Reducción Compensadas	Por Ejercer	Comprometido	Devengado	Ejercido	Pagado
					2941 Refacciones y accesorios menores de equipo de cómputo y tecnologías de la información	1,267.68	0.00	0.00	1,267.00	0.00	0.00	0.68	0.68
					3611 Difusión por video, televisión y otros medios de mensajes sobre programas y actividades gubernamentales	1,050,314.00	1,092,413.68	0.00	3,342,732.00	4,342,732.00	2,342,732.00	726,536.80	776,536.80
10					Unidad Técnica de Servicios Informáticos (UTSI)	41,900,463.00	4,340,814.85	4,144,115.27	41,967,142.34	41,551,911.90	41,551,911.92	13,491,134.38	13,289,469.54
					001 Dirección de Unidad	1,546,178.00	55,795.27	214,172.44	1,387,701.83	1,379,815.86	1,379,815.86	1,312,959.36	1,285,719.03
					01 Garantizar el cumplimiento de las actividades sustantivas del Instituto Electoral del Distrito Federal	1,546,178.00	55,795.27	214,172.44	1,387,701.83	1,379,815.86	1,379,815.86	1,312,959.36	1,285,719.03
					21 La administración de los recursos humanos, materiales y financieros se efectúa bajo:	1,546,178.00	55,795.27	214,172.44	1,387,701.83	1,379,815.86	1,379,815.86	1,312,959.36	1,285,719.03
					19 Gestión y control de los Institutos Informáticos Organizados:	1,546,178.00	55,795.27	214,172.44	1,387,701.83	1,379,815.86	1,379,815.86	1,312,959.36	1,285,719.03
					1911 Salarios base al personal permanente	733,258.68	8.00	0.00	233,058.00	233,047.46	233,047.46	233,047.46	233,047.46
					1912 Prima quinquenal por años de servicios efectivos prestados	2,526.68	0.00	285.36	2,329.64	984.00	984.00	984.00	984.00
					1941 Compensaciones	769,470.68	0.68	0.00	769,470.00	769,451.57	769,451.57	769,451.57	769,451.57
					1911 Aportaciones a instituciones de seguridad social	30,708.68	44.40	3.00	30,752.44	30,752.44	30,752.44	30,752.44	26,311.14
					1921 Aportaciones a fondos de vivienda	11,790.00	17,669.29	11,790.00	12,669.29	12,669.29	12,669.29	12,622.82	11,719.29
					1931 Aportaciones al sistema para el retiro de la administración de fondos para el retiro y ahorro solidario	20,019.00	4,719.00	4,719.00	20,019.00	20,019.00	20,019.00	17,455.31	7,031.03
					1941 Primas por seguro de vida del personal civil	9,979.00	1,662.58	0.00	11,532.58	11,532.58	11,532.58	11,532.58	9,610.49
					1943 Primas por seguro de retiro del personal al servicio de las unidades responsables del gasto del Fideicomiso Federal	53,922.00	0.00	0.00	53,922.00	53,919.96	53,919.96	53,919.96	44,919.96
					1999 Otras aportaciones para seguros	19,398.00	0.00	0.00	19,398.00	19,358.00	19,298.00	19,278.04	9,065.86
					1511 Cuotas para el fondo de ahorro y fondo de trabajo	75,984.00	0.00	777.08	75,682.92	71,219.84	71,219.84	71,219.84	71,319.84
					1585 Asignaciones para gastos de logs y personal sindicalizado y no sindicalizado	17,894.00	0.00	0.00	17,894.00	17,767.76	17,767.76	17,767.76	17,767.76
					1544 Otras prestaciones contractuales	20,280.00	0.00	3.44	20,280.00	20,280.00	20,280.00	20,685.84	20,645.31
					2111 Materiales, útiles y equipos menores de oficina	35,792.44	0.00	13,140.00	22,158.00	22,458.68	22,458.00	2,086.12	2,066.42
					2841 Materiales, útiles y equipos menores de tecnologías de la información y comunicaciones	151,819.00	0.00	151,819.00	0.68	0.68	0.00	0.00	3.00
					2211 Productos alimenticios y bebidas para personas	12,000.00	0.00	4,621.00	9,979.68	7,579.68	7,979.00	7,979.00	7,874.00
					2941 Refacciones y accesorios menores de equipo de cómputo y tecnologías de la información	0.00	1,942.68	0.00	1,942.68	1,942.68	1,942.68	1,942.68	1,942.68
					3732 Pasajes terrestres al interior del Distrito Federal	0.68	78.32	0.00	79.32	78.32	78.32	78.32	78.32
					3981 Impuesto sobre nóminas	32,670.00	0.68	0.68	22,670.00	37,670.00	32,670.00	32,241.20	26,345.86
					3982 Otros impuestos derivados de una relación laboral	94,356.00	4,680.00	0.00	73,076.00	23,026.00	23,016.00	28,337.20	18,332.26
					5113 Muebles de oficina y estantería	58,000.68	8.00	50,000.00	0.00	0.00	0.00	0.00	0.00
					5193 Otros mobiliarios y equipos de administración	0.00	30,000.00	0.00	32,000.00	30,000.00	30,000.00	8.00	0.00
					002 Dirección de Infraestructura e Informática	13,218,828.00	3,576,744.77	2,482,818.75	23,207,754.42	21,984,834.22	22,926,834.23	6,227,338.70	6,042,642.47
					01 Mantener la incorporación y el desarrollo de instrumentos tecnológicos	14,084,724.44	712,239.77	479,874.73	14,993,132.99	14,792,567.19	14,792,567.19	4,927,467.60	4,840,040.00
					05 El Instituto Electoral del Distrito Federal cuenta con los instrumentos tecnológicos:	14,993,724.00	712,133.77	679,866.70	14,993,132.99	14,792,567.19	14,792,567.19	4,927,467.60	4,840,040.00
					21 Mantenimiento y actualización de la infraestructura de cómputo y comunicaciones:	14,990,724.00	712,133.77	679,866.70	14,993,132.99	14,792,567.19	14,792,567.19	4,927,467.60	4,840,040.00
					1912 Salarios base al personal permanente	741,589.00	0.00	30,798.15	722,711.85	722,711.44	722,711.45	702,579.42	702,579.44
					1912 Prima quinquenal por años de servicios efectivos prestados	8,496.00	0.00	102.49	7,713.51	1,681.00	1,681.00	1,681.00	1,441.00
					1921 Prima de vacaciones	0.00	7,253.29	0.00	2,753.29	7,753.29	2,253.29	7,753.29	7,753.29
					1923 Gratificación de fin de año	0.00	33,647.17	0.00	33,647.17	33,647.17	33,647.17	33,647.17	33,647.17
					1941 Compensaciones	1,767,294.68	0.00	100,717.45	1,662,581.55	1,662,581.55	1,662,581.55	1,614,359.28	1,614,359.28
					1911 Aportaciones a instituciones de seguridad social	97,937.00	0.00	0.00	57,937.00	92,552.59	92,552.59	92,552.59	79,043.57
					1921 Aportaciones a fondos de vivienda	37,620.00	39,251.83	37,620.00	79,251.83	39,251.83	39,251.83	37,934.75	36,711.83
					1931 Aportaciones al sistema para el retiro de la administración de fondos para el retiro y ahorro solidario	63,960.00	15,054.00	21,812.74	49,701.26	49,203.26	49,203.26	40,017.85	18,709.49
					1941 Primas por seguro de vida del personal civil	26,778.00	2,366.00	0.00	24,142.00	29,142.00	29,142.00	29,142.00	26,547.00

9



Instituto Electoral de la Ciudad de México
Secretaría Administrativa
Dirección de Planeación y Recursos Financieros
Ejecución del Presupuesto de Flujo de Efectivo por Resultado, Subresultado y Actividad Institucional Junio de 2017 - Por Partida Específica

UN	R	SR	AI	Partida	Aprobado	Ampliación Compensada	Reducción Temporales	Por Ejercer	Comprometido	Devengado	Ejecido	Pagado
				1443 Primas por seguro de salud del personal al servicio de las unidades responsables del gasto del Distrito Federal	141,468.00	0.00	7,308.14	134,059.82	124,188.80	124,188.89	124,138.87	124,166.89
				1449 Otras aportaciones para seguros	116,305.00	8,284.10	0.00	124,682.14	124,442.10	124,682.10	123,538.90	144,071.50
				2231 Cuotas para el fondo de ahorro y fondo de trabajo	227,880.00	0.00	41,623.70	206,228.24	206,228.24	206,228.21	195,902.16	195,902.16
				1543 Asignaciones para prestaciones a personal sindicalizado y no sindicalizado	45,504.44	0.00	0.00	45,504.00	41,387.66	44,387.66	44,387.64	44,387.66
				1546 Otras prestaciones contractuales	43,200.00	0.00	0.00	43,200.00	43,200.00	43,200.44	40,717.73	44,717.77
				4141 Servicios de telecomunicaciones y cables	2,957,931.00	0.00	241,241.38	2,716,682.62	2,620,980.00	2,628,980.00	0.00	0.00
				3171 Servicios de acceso de Internet, redes y procesamiento de información	1,423,200.00	0.00	0.00	1,423,200.00	1,398,834.00	1,398,834.00	1,862.14	2,062.14
				3271 Arrendamiento de activos intangibles	2,505,056.00	0.00	70,000.00	2,435,056.00	2,426,856.00	2,435,856.00	448,703.42	448,793.87
				3321 Servicios de consultoría administrativa, procesos, técnica y en tecnologías de la información	0.00	241,241.38	0.00	241,241.38	241,241.38	241,241.38	0.00	0.00
				3531 Instalación, reparación y mantenimiento de equipo de cómputo y tecnologías de la información	2,827,308.00	219,150.00	145,729.62	3,880,658.38	3,880,658.38	3,880,658.38	1,321,467.80	1,211,367.86
				3532 Instalación, reparación y mantenimiento de maquinaria, otros equipos y herramientas	4,714.00	0.00	0.00	4,714.00	19,626.00	19,626.00	0.00	0.00
				3981 Impuesto sobre nóminas	82,944.00	0.00	0.00	82,944.00	82,944.00	82,944.00	26,512.07	44,447.97
				3982 Otras aportaciones derivadas de una relación laboral	41,254.00	5,218.00	0.00	48,972.00	44,971.00	48,972.00	31,041.14	38,043.16
				5111 Equipo de cómputo y de tecnologías de la información	747,484.00	185,200.00	17.00	892,744.00	892,744.00	892,744.00	37,410.00	37,410.00
11				Garantizar la organización de las elecciones federales y de participación ciudadana.	17,152,104.00	2,054,511.00	1,402,992.97	18,314,671.03	18,113,267.03	18,129,267.03	1,199,431.70	1,195,792.38
16				Se cumple a cabalidad con las actividades orientadas a la organización del Proceso	10,033,057.00	55,000.00	708,133.57	9,481,623.03	9,213,418.03	9,214,419.03	444,075.53	444,875.53
17				Instrumentos informáticos para el Proceso Electoral Local 2017-2018 Incooperad	10,413,817.00	55,908.00	700,133.97	9,381,623.03	9,214,619.03	9,214,419.03	444,875.53	444,875.53
				2141 Materiales, útiles y equipos menores de tecnologías de la información y comunicaciones	0.00	42,000.00	0.00	42,000.00	42,000.00	42,000.00	0.00	0.00
				7441 Refacciones y accesorios menores de equipo de cómputo y tecnologías de la información	0.00	9,380.00	0.00	9,380.00	5,300.00	9,366.00	0.00	0.00
				3331 Servicios de consultoría administrativa, procesos, técnica y en tecnologías de la información	1,000,000.00	0.00	0.00	1,000,000.00	1,000,000.00	1,000,000.00	0.00	0.00
				4151 Equipo de cómputo y de tecnologías de la información	9,013,817.00	0.00	700,133.97	8,325,723.03	8,182,519.03	8,182,519.03	444,875.53	444,875.53
				5671 Herramientas y máquinas-herramienta	0.00	0,000.00	0.00	4,000.00	0.00	0.00	0.00	0.00
15				Se cumple a cabalidad con las actividades orientadas a la organización del proceso	7,219,247.00	2,808,511.00	1,094,860.00	8,932,998.00	8,904,848.00	8,904,848.00	754,606.19	750,826.87
				19 Instrumentos informáticos para el Procedimiento de Consulta Ciudadana de Frec	7,219,247.00	2,808,511.00	1,094,860.00	8,932,998.00	8,904,848.00	8,904,848.00	754,606.19	750,826.87
				1211 Honorarios admitibles a salario	1,105,896.10	135,679.00	0.00	746,235.09	746,235.00	746,235.00	722,627.37	732,627.37
				2111 Materiales, útiles y equipos menores de oficina	0.00	6,400.00	0.00	6,400.00	0.00	0.00	0.00	0.00
				2545 Materiales, útiles y equipos menores de tecnologías de la información y comunicaciones	2,670.00	0.00	0.00	2,670.00	2,670.00	2,670.00	0.00	0.00
				2493 Material eléctrico y electrónico	0.00	480.00	0.00	420.00	0.00	0.00	0.00	0.00
				2912 Herramientas menores	0.00	2,400.00	0.00	4,200.00	0.00	0.00	0.00	0.00
				2941 Refacciones y accesorios menores de mobiliario y equipo de administración, educacional y recreativo	0.00	500.00	4.00	500.00	500.00	500.00	0.00	4.00
				2942 Refacciones y accesorios menores de equipo de cómputo y tecnologías de la información	50,000.00	14,260.00	15,708.00	48,480.00	11,610.00	31,610.00	0.00	8.00
				3171 Servicios de acceso de Internet, redes y procesamiento de información	433,706.00	700,000.00	0.00	1,133,706.00	1,134,106.00	1,133,706.00	0.00	0.00
				3271 Arrendamiento de activos intangibles	2,406,748.00	70,000.00	1,019,880.00	1,436,909.00	1,436,909.00	1,436,909.00	0.00	0.84
				3331 Servicios de consultoría administrativa, procesos, técnica y en tecnologías de la información	3,708,200.84	1,872,880.50	0.00	5,727,000.00	5,172,600.00	5,172,600.00	0.00	0.00
				3531 Instalación, reparación y mantenimiento de equipo de cómputo y tecnologías de la información	397,200.00	0.00	39,200.00	358,000.00	358,000.00	358,000.00	0.00	0.00

9



Instituto Electoral de la Ciudad de México
Secretaría Administrativa
Dirección de Planeación y Recursos Financieros
Ejercicio del Presupuesto de Flujo de Efectivo por Resultado, Subpresupuesto y Actividad Institucional Junio de 2017 - Por Partida Específica

UB	RD	R	SR	AF	Partida	Aprobado	Ampliación Compensadas	Reducción Compensadas	Por Ejercer	Comprometido	Devengado	Ejercido	Pagado
					3981 Impuesto sobre nóminas	18,355.00	4,302.00	0.00	22,477.00	22,477.00	22,477.80	21,978.82	18,198.50
2003					Dirección de Desarrollo de Sistemas	8,140,437.00	578,273.81	1,447,024.88	7,271,686.73	7,256,261.82	7,255,261.82	6,850,836.30	5,955,108.00
					B3 Fomentar la incorporación y el desarrollo de instrumentos tecnológicos, de los sistemas informáticos están planeando desarrollados y en operación.	8,140,437.00	578,273.81	1,447,024.88	7,271,686.73	7,255,261.82	7,255,261.82	6,850,836.30	5,955,108.00
					D1 Nuevas tecnologías incorporadas.	4,640,888.88	500,000.80	1,358,582.41	3,821,497.59	3,821,497.59	3,821,497.59	2,692,957.59	2,643,287.59
					3371 Servicios de acceso de Internet, redes y procesamiento de información	0.00	580,000.88	0.00	500,000.00	500,000.00	500,000.00	0.00	0.00
					3372 Arrrendamiento de activos intangibles	3,680,000.00	0.80	858,582.41	2,821,497.59	2,821,497.59	2,821,497.59	2,632,467.51	2,632,287.59
					3331 Servicios de consultoría administrativa, procesos, técnica y en tecnologías de la información	1,080,000.00	0.80	500,000.00	500,000.00	500,000.00	500,000.00	0.00	0.80
					02 Mantenimiento y actualización de los sistemas administrativos y de apoyo a la ar	3,464,438.00	78,273.81	88,521.67	3,458,189.14	3,453,764.23	3,433,764.23	3,418,448.71	3,322,720.41
					2131 Sueldos base al personal permanente	743,508.00	0.80	0.80	749,588.00	749,467.77	749,467.27	949,467.27	743,867.27
					3311 Prima quinquenal por años de servicios efectivos prestados	9,244.00	0.88	5,704.80	3,376.80	492.80	492.00	492.00	499.88
					3341 Compensaciones	1,767,294.00	0.80	0.00	1,762,394.00	1,767,197.63	1,787,197.63	1,767,197.63	1,767,197.63
					3411 Aportaciones a instituciones de seguridad social	97,932.00	6.80	0.00	97,937.00	97,787.48	97,787.48	97,787.48	83,732.99
					3421 Aportaciones a fondos de vivienda	37,656.00	-10,130.05	37,650.80	-10,430.05	40,430.05	40,430.05	40,221.19	27,880.05
					3431 Aportaciones al sistema para el retiro o a la administradora de fondos para el retiro y ahorro solidario	64,032.00	15,069.80	21,561.78	56,530.30	56,530.30	56,530.30	57,164.39	33,170.65
					3441 Primas por seguro de vida del personal civil	26,778.00	4,695.07	0.00	31,473.07	31,473.07	31,473.07	31,473.07	26,277.55
					3443 Primas por seguro de retiro del personal al servicio de las unidades responsables del gasto del Distrito Federal	151,530.00	0.00	4,571.79	147,258.21	141,456.00	241,856.00	141,456.00	141,456.00
					3449 Otras aportaciones para seguros	116,388.00	12,361.69	0.80	123,749.69	128,749.69	128,749.69	128,749.69	107,291.42
					1511 Cuentas para el fondo de ahorro y fondo de trabajo	227,884.00	0.00	17,970.28	288,980.82	202,567.10	202,567.10	202,567.10	103,547.10
					1545 Asignaciones para prestaciones a personal sindicalizado y no sindicalizado	45,589.80	0.00	0.00	45,504.00	45,389.64	45,389.64	45,389.64	45,389.64
					1546 Otras prestaciones contractuales	48,798.00	0.00	0.00	43,200.00	43,200.88	43,200.00	42,798.74	47,498.74
					3981 Impuesto sobre nóminas	82,944.80	0.00	0.00	87,944.00	83,944.00	82,944.00	81,411.71	87,826.67
					3982 Carga impuestas derivadas de una relación laboral	46,564.80	5,718.80	0.00	52,888.00	52,080.00	52,080.80	43,473.20	43,223.88
11					Unidad Técnica de Archivo, Logística y Apoyo a Órganos Desconcentrados (UTALAOD)	50,513,594.88	802,548.81	1,552,882.02	9,564,204.79	9,404,806.39	9,397,894.91	7,576,226.16	7,391,798.14
					2101 Dirección de Unidad	1,877,856.88	17,214.17	372,120.53	1,532,953.64	1,512,219.96	1,512,219.36	1,388,413.79	1,356,022.69
					D1 Garantizar el cumplimiento de las actividades sustantivas del Instituto Electoral del Distrito	1,843,984.00	21,238.17	352,220.53	1,519,001.64	1,503,167.36	1,503,167.36	1,380,413.70	1,356,877.63
					01 La administración de los recursos humanos, materiales y financieros se efectúa bajo	1,843,904.00	27,215.17	352,120.53	1,519,001.64	1,503,167.36	1,503,167.36	1,380,413.70	1,356,822.63
					20 Comunicación y gestión institucional.	1,843,904.00	27,215.17	352,120.53	1,519,001.64	1,503,167.36	1,503,167.36	1,388,413.70	1,356,822.63
					1131 Sueldos base al personal permanente	303,156.00	0.00	46,798.03	256,416.98	256,416.98	256,416.98	244,729.70	244,729.70
					1311 Prima quinquenal por años de servicios efectivos prestados	2,406.00	0.80	0.00	2,406.80	1,296.00	1,296.00	1,296.00	1,296.80
					1341 Compensaciones	1,031,484.00	0.88	174,688.27	856,795.73	856,795.78	856,795.78	813,119.67	813,119.67
					1411 Aportaciones a instituciones de seguridad social	89,836.00	0.80	6,100.90	33,835.10	32,327.76	32,327.76	32,327.76	26,946.96
					1421 Aportaciones a fondos de vivienda	15,255.00	15,755.80	15,785.00	15,785.00	15,285.00	25,285.80	13,791.64	2,739.29
					2431 Aportaciones al sistema para el retiro o a la administradora de fondos para el retiro y ahorro solidario	25,998.00	6,120.80	13,817.69	18,380.31	18,380.31	18,380.31	14,724.57	6,565.03
					3441 Primas por seguro de vida del personal civil	14,166.00	0.88	0.00	14,166.80	14,166.88	14,166.00	12,198.64	9,614.48
					3443 Primas por seguro de retiro del personal al servicio de las unidades responsables del gasto del Distrito Federal	83,526.08	0.80	19,737.36	63,788.64	58,853.47	58,853.42	58,853.42	58,853.42
					3449 Otras aportaciones para seguros	14,796.00	0.88	0.80	38,796.88	38,796.80	38,796.80	23,074.98	14,941.80
					5511 Cuentas para el fondo de ahorro y fondo de trabajo	94,950.00	0.00	17,391.12	77,558.88	72,759.12	72,759.12	72,749.12	72,759.12
					1545 Asignaciones para prestaciones a personal sindicalizado y no sindicalizado	39,536.00	0.00	0.80	19,536.80	18,054.04	18,054.04	15,054.84	18,054.84
					1546 Otras prestaciones contractuales	24,080.00	0.00	0.80	24,480.80	24,480.00	24,480.00	20,645.84	20,645.84
					2111 Materiales, útiles y equipos menores de oficina	23,525.06	0.00	14,130.80	9,405.80	3,105.00	9,405.88	78.47	78.42



Instituto Electoral de la Ciudad de México
Secretaría Administrativa
Dirección de Planeación y Recursos Financieros
Ejercicio del Presupuesto de Flujo de Efectivo por Resultados Subsecuenciales y Actividad Institucional Junio de 2017 - Por Partida Específicas

UR	RD	R	SR	AI	Partida	Aprobado	Ampliación Compensadas	Reducción Compensadas	Por Ejecutar	Comprometido	Devengado	Ejercido	Pagado
					2141 Materiales, útiles y equipos menores de tecnologías de la información y comunicaciones	19,190.00	0.00	18,646.00	500.00	500.00	580.00	0.00	0.00
					2211 Productos alimenticios y bebidas para personas	37,000.00	0.00	25,545.17	11,454.83	9,454.83	9,454.83	9,454.83	9,454.83
					3727 Pasajes trimestres al interior del Distrito Federal	0.00	545.17	0.00	545.17	545.17	545.17	545.17	545.17
					3981 Impuestos sobre nóminas	43,242.00	0.00	0.00	43,242.00	43,242.00	43,242.00	33,957.14	26,830.06
					3982 Otros impuestos derivados de una relación laboral	77,722.00	5,268.00	0.00	32,490.00	32,490.00	32,490.00	19,812.80	19,012.80
11					Garantizar la organización de los procesos electorales y de participación ciudadana.	31,952.00	0.00	20,884.00	13,952.00	8,952.00	8,952.00	0.00	0.00
					14 Se cumple a cabalidad con las actividades orientadas a la organización del Proceso	15,280.00	0.00	1,884.00	9,396.00	4,396.00	4,396.00	0.00	0.00
					18 Comunicación y gestión institucional durante el Proceso Electoral Local 2017-201	11,780.00	0.00	1,884.00	9,396.00	4,396.00	4,396.00	0.00	0.00
					2141 Materiales, útiles y equipos menores de oficina	5,780.00	0.00	1,884.00	3,896.00	3,896.00	3,896.00	0.00	0.00
					7141 Materiales, útiles y equipos menores de tecnologías de la información y comunicaciones	500.00	0.00	0.00	508.86	500.00	500.00	0.00	0.00
					2211 Productos alimenticios y bebidas para personas	5,080.80	0.00	0.00	5,000.00	4.00	4.00	0.00	0.00
					15 Se cumple a cabalidad con las actividades orientadas a la organización del procedim	22,672.00	0.00	18,116.00	4,556.00	4,556.00	4,556.00	0.00	0.00
					20 Comunicación y gestión institucional durante el desarrollo de la Consulta Ciudad	22,672.00	0.00	18,116.00	4,556.00	4,556.00	4,556.00	0.00	0.00
					2141 Materiales, útiles y equipos menores de oficina	5,300.00	0.00	1,884.00	4,056.00	4,056.00	4,056.00	8.80	0.00
					2141 Materiales, útiles y equipos menores de tecnologías de la información y comunicaciones	6,732.00	0.00	6,232.00	500.00	580.80	500.00	0.00	0.00
					2211 Productos alimenticios y bebidas para personas	10,640.00	0.00	16,800.00	8.80	8.00	0.00	0.00	0.00
2102					Dirección de Logística y Documentación	6,276,140.00	710,229.78	1,027,464.41	5,957,903.37	5,824,693.33	5,816,961.85	4,184,378.81	4,090,268.85
					01 Garantizar el cumplimiento de las actividades administrativas del Instituto Electoral del Distric	6,095,518.06	691,253.78	916,354.20	5,470,417.58	5,294,704.54	5,286,476.06	4,176,892.75	4,082,934.55
					P1 La administración de los recursos humanos, materiales y financieros se efectúa baj	6,095,518.06	691,253.78	916,354.34	5,470,417.58	5,294,707.90	5,286,476.06	4,176,892.75	4,082,934.55
					21 Servicios de apoyo logístico.	3,670,057.00	171,576.21	335,468.34	3,506,164.87	1,440,980.79	3,440,555.31	2,447,862.32	2,379,865.26
					1181 Sueldos base al personal permanente	673,014.80	7,695.00	23,165.28	651,543.72	651,543.72	651,543.72	634,562.06	634,542.46
					1311 Prima quinquenal por años de servicios efectivos prestados	8,670.00	8.24	4.00	1,670.00	3,174.19	3,174.19	3,174.19	3,174.19
					1321 Prima de vacaciones	0.00	704.67	0.00	786.62	705.62	705.62	786.62	705.62
					1324 Gratificación de fin de año	0.00	4,704.11	0.00	4,704.11	4,704.11	4,704.11	4,744.11	4,704.11
					1341 Compensaciones	971,870.00	4.00	12,902.31	958,267.64	958,267.69	958,287.69	936,548.40	936,548.40
					1411 Aportaciones a instituciones de seguridad social	84,730.00	0.44	0.00	34,734.44	83,693.10	83,693.10	83,693.10	72,075.93
					1421 Aportaciones a fondos de vivienda	34,098.80	35,535.53	24,458.00	35,535.53	35,535.53	35,535.53	34,176.55	24,340.53
					1431 Aportaciones al sistema para el retiro o a la administración de fondos para el retiro y ahorro a llcna	57,990.44	13,644.44	20,429.75	51,204.25	51,244.25	51,200.25	44,278.90	20,537.34
					1441 Primas por seguro de vida del personal civil	15,126.80	5,255.74	0.00	20,341.74	20,381.74	20,381.74	20,381.74	17,891.05
					1443 Primas por seguro de retiro del personal al servicio de las unidades responsables del gasto del Distrito Federal	50,328.00	0.00	0.00	50,328.00	50,323.64	50,323.64	90,323.64	50,323.64
					1449 Otras aportaciones para seguros	38,796.00	12,306.36	0.00	51,102.36	51,102.36	51,102.36	51,342.36	42,585.30
					1511 Cuotas para el fondo de ahorro y fondo de trabajo	265,860.44	6.00	69,891.00	196,029.00	196,029.00	196,029.00	165,584.52	165,584.51
					1545 Asignaciones para prestaciones a personal sindicalizado y no sindicalizado	64,368.00	0.00	0.00	64,368.00	66,768.95	66,768.95	59,768.95	59,768.95
					2546 Otras prestaciones contractuales	50,000.00	62.85	0.00	50,000.85	50,462.85	50,462.85	49,833.44	49,833.65
					2141 Materiales, útiles y equipos menores de oficina	106,612.40	80,440.00	1,256.00	184,796.00	179,556.00	179,556.00	23.24	23.20
					2141 Materiales, útiles y equipos menores de tecnologías de la información y comunicaciones	4,517.00	0.00	3,517.00	3,090.00	3,000.00	3,000.00	0.00	0.00
					2211 Productos alimenticios y bebidas para personas	315,000.80	0.40	127,500.00	187,500.00	187,500.00	187,500.00	76,370.34	78,870.14
					2281 Utensilios para el servicio de alimentación	4,648.80	0.40	0.00	4,688.00	4,648.00	4,172.52	4,172.52	4,172.52
					2491 Otros materiales y artículos de construcción y reparación	4,040.00	0.00	4,040.44	0.00	8.00	0.00	0.00	0.00
					2731 Vestuario y uniformes	37,743.00	0.00	0.00	37,743.00	37,743.00	37,743.00	0.00	0.00
					2741 Productos textiles	8.80	2,043.00	0.00	1,043.00	1,043.00	1,043.00	0.00	0.00

9



Instituto Electoral de la Ciudad de México
Secretaría Administrativa
Dirección de Planeación y Recursos Financieros
Ejercicio del Presupuesto de Flujo de Efectivo por Resultado, Subresultado y Actividad Institucional Junio de 2017 - Por Partida Específica

UNIDAD ORZAMENTAL	Partida	Aprobado	Ampliación Compensadas	Reducción Compensadas	Por Ejercer	Comprometido	Devengado	Ejercido	Pagado
	2092 Refacciones y accesorios menores de mobiliario y equipo de administración, educativa y recreativa	24,011.00	0.28	0.86	24,011.00	24,011.00	23,611.28	0.00	0.86
	3391 Servicios profesionales, científicos, técnicos integrales y otros	704,118.80	0.28	0.80	704,118.00	704,004.80	704,004.28	158,597.00	150,567.80
	2521 Instalación, reparación y mantenimiento de mobiliario y equipo de administración, educativa y recreativa	0.80	6,000.00	0.00	6,000.00	5,684.00	5,684.00	5,684.80	5,684.00
	3722 Pasajes terrestres al interior del Distrito Federal	6,000.80	0.86	2,043.00	4,957.00	0.00	0.86	0.00	0.80
	3891 Congresos y convenciones	72,000.80	0.00	12,567.80	30,433.00	0.00	0.86	0.00	0.00
	3981 Impuesto sobre nóminas	58,470.00	0.00	217.80	58,252.00	58,253.00	58,753.00	58,374.14	45,634.60
	3882 Otros impuestos derivados de una relación laboral	15,180.80	4,584.80	6.00	19,669.00	19,692.00	19,692.00	15,097.00	15,097.00
22	Apoyo documental al Consejo General	441,736.00	245,152.80	740,116.00	442,172.60	442,172.00	434,876.00	133,370.00	133,370.00
	2115 Materiales, útiles y equipos menores de oficina	3,104.80	0.80	628.00	2,476.80	2,476.00	2,476.80	0.00	0.80
	2141 Materiales, útiles y equipos menores de tecnologías de la información y comunicaciones	19,232.86	0.00	6,237.00	4,000.86	4,000.00	4,000.00	0.00	0.00
	3615 Difusión por radio, televisión y otros medios de mensajes sobre programas y actividades gubernamentales	428,400.86	261,152.00	738,856.60	435,696.86	435,696.00	428,486.00	133,370.40	133,370.00
34	Centro de Documentación	1,983,725.00	278,575.57	940,265.86	1,922,092.71	1,911,044.76	1,911,044.75	1,505,726.44	1,509,409.29
	1133 Sueldos base al personal permanente	375,483.00	0.80	60,286.45	315,196.55	315,291.55	335,291.55	250,320.51	290,310.42
	1212 Prima quinquenal por años de servicios electivos prestados	3,762.28	0.80	6.80	4,769.00	585.00	963.00	983.86	983.80
	1325 Prima de vacaciones	0.86	4,247.39	0.00	4,248.25	8,247.37	8,247.37	8,247.37	8,247.37
	1325 Gratificación de fin de año	0.86	45,973.92	0.00	45,974.78	75,973.92	75,973.91	75,973.92	75,973.92
	1341 Compensaciones	624,320.00	0.00	195,414.05	780,905.95	728,305.95	738,965.95	713,028.39	713,028.39
	1413 Aportaciones a Instituciones de seguridad social	49,458.00	0.09	5,262.55	44,195.24	49,271.86	48,271.86	48,271.86	48,271.86
	1421 Aportaciones a fondos de vivienda	18,969.28	18,969.80	18,969.00	18,969.00	18,969.80	18,969.08	15,527.92	11,508.47
	1435 Aportaciones al sistema para el retiro de la administración de fondos para el retiro y ahorro del personal	12,256.86	7,596.00	17,131.87	79,720.15	22,720.13	22,720.13	14,520.43	7,551.39
	1445 Primas por seguro de vida del personal civil	14,094.00	883.15	0.00	14,977.14	14,977.14	14,977.14	12,686.71	10,467.67
	1483 Primas por seguro de retiro del personal al servicio de las unidades responsables del gasto del Distrito Federal	80,778.86	0.00	73,876.06	56,902.80	56,902.84	56,909.94	43,137.76	43,192.26
	1449 Otras aportaciones para seguros	58,194.86	7,135.05	0.86	65,330.05	65,333.05	65,333.05	29,425.55	27,954.55
	1511 Cuotas para el fondo de ahorro y fondo de retiro	115,840.86	0.80	25,713.54	90,127.12	88,221.12	94,225.12	68,141.28	68,141.28
	1545 Asignaciones para prestaciones a personal sindicalizado y no sindicalizado	22,752.86	6.80	0.28	22,759.00	70,547.72	20,547.72	20,547.72	20,547.72
	1546 Otras prestaciones contractuales	21,600.80	0.00	0.00	21,600.80	21,686.80	21,600.00	14,266.08	14,266.08
	2114 Materiales, útiles y equipos menores de oficina	11,789.00	588.00	1,384.00	11,493.00	12,364.00	12,364.00	5,616.11	5,616.11
	2141 Materiales, útiles y equipos menores de tecnologías de la información y comunicaciones	41,175.06	0.80	11,175.00	1,000.80	3,000.96	3,000.00	0.00	0.00
	2153 Material impreso e información digital	548,279.00	156,569.00	0.80	301,848.60	301,848.00	301,848.00	161,007.37	181,867.37
	2461 Material eléctrico y electrónico	1,755.00	0.80	0.80	3,155.80	3,155.00	3,155.80	2,122.80	2,122.80
	2611 Combustibles, lubricantes y aditivos	588.00	0.00	588.80	0.80	0.80	0.00	0.00	0.00
	3591 Servicios de jardinería y fumigación	10,000.00	0.84	0.84	10,000.86	10,000.00	10,000.86	8,704.00	8,004.86
	3981 Impuesto sobre nóminas	43,104.00	0.28	0.80	43,104.00	43,104.00	43,104.28	57,657.26	32,198.75
	3882 Otros impuestos dentro de una relación laboral	25,032.80	3,000.00	0.00	28,032.80	28,002.80	28,002.00	33,595.12	33,464.37
11	Garantizar la organización de los procesos electorales y de participación ciudadana	374,622.00	18,976.00	111,117.74	62,485.79	20,445.29	30,485.79	7,486.06	7,270.20
	14 Se cumple o cabaldea con las actividades orientadas a la organización del Proceso	48,515.40	0.86	79,191.00	15,320.10	24,334.00	15,374.00	78.42	78.42
	19 Servicios de apoyo legislativo durante el desarrollo del Proceso Electoral Local 2017	67,253.00	0.86	52,012.00	45,441.00	15,141.08	15,141.08	78.42	78.42
	2141 Materiales, útiles y equipos menores de oficina	2,241.80	0.86	678.00	1,612.00	1,613.06	2,613.00	78.42	78.42
	2141 Materiales, útiles y equipos menores de tecnologías de la información y comunicaciones	27,384.80	0.80	26,384.00	1,000.00	1,000.00	1,000.00	0.00	0.00
	2221 Productos alimenticios y bebidas para personas	25,000.00	0.00	25,000.80	0.00	0.00	0.00	0.00	0.28
	3391 Servicios profesionales, científicos, técnicos integrales y otros	12,528.00	0.80	0.80	12,528.00	12,528.80	12,528.00	6.00	0.00

Q



Instituto Electoral de la Ciudad de México
Secretaría Administrativa
Dirección de Planeación y Recursos Financieros
Ejecución del Presupuesto de Flujo de Efectivo por Resultados, Subresultado y Actividad Institucional Junio de 2017 - Por Partida Específica

UR	RO	RA	AI	Partida	Aprobado	Ampliación Compensadas	Reducción Compensadas	Por Ejercer	Comprometido	Devengado	Ejercido	Pagado
				20 Apoyo documental al Consejo General durante el desarrollo del Proceso Electoral	27,362.00	0.00	27,179.00	183.00	183.00	183.00	0.00	0.00
				2143 Materiales, útiles y equipos menores de oficina	0.00	0.00	628.00	183.00	183.00	183.00	0.00	0.00
				2141 Materiales, útiles y equipos menores de tecnologías de la información y comunicaciones	27,362.00	0.00	26,551.00	0.00	0.00	0.00	0.00	0.00
				25 Se cumple a cabalidad con las actividades orientadas a la organización del procedimiento	80,107.00	18,976.00	31,921.21	47,461.79	15,182.79	15,182.79	7,467.64	7,293.84
				21 Servicios de Apoyo Legislativo durante el desarrollo de la Consulta Ciudadana sobre	36,323.80	18,976.00	29,042.21	26,256.79	14,756.79	14,250.79	7,467.64	7,191.88
				1232 Honorarios asimilables a salarios	0.00	0.00	11,542.21	2,236.79	7,216.79	7,216.79	7,191.88	7,191.88
				2143 Materiales, útiles y equipos menores de oficina	2,693.00	0.00	0.00	2,693.00	2,693.00	2,693.00	0.00	0.00
				2141 Materiales, útiles y equipos menores de tecnologías de la información y comunicaciones	1,900.00	0.00	0.00	5,000.04	1,900.00	1,900.00	0.00	0.00
				2212 Productos alimenticios y bebidas para persuntas	7,500.04	0.00	17,500.00	6,000.04	0.00	0.00	0.00	0.00
				3991 Servicios profesionales, científicos, técnicos integrales y otros	3,137.00	0.00	0.00	3,137.00	3,132.00	3,132.00	0.00	0.00
				7272 Pasajes terrestres al interior del Distrito Federal	6,000.00	0.00	0.00	6,000.00	0.00	0.00	0.00	0.00
				3981 Impuesto sobre nóminas	8.00	217.00	0.00	217.00	217.00	217.00	215.76	0.00
				22 Apoyo documental al Consejo General durante el desarrollo de la Consulta Ciudadana	43,784.00	0.00	7,879.00	40,905.00	105.04	105.00	0.04	0.00
				2143 Materiales, útiles y equipos menores de oficina	7,161.00	0.00	1,256.00	305.00	305.00	305.00	0.00	0.00
				2141 Materiales, útiles y equipos menores de tecnologías de la información y comunicaciones	1,623.00	0.00	1,623.00	0.00	0.00	0.00	0.00	0.00
				3613 Difusión por radio, televisión y otros medios de mensajes sobre programas y actividades gubernamentales	10,000.00	0.00	0.00	10,000.00	0.00	0.00	0.00	0.00
				2263 Dirección de Enlace Operativo	2,566,602.00	65,100.86	152,458.08	2,077,447.78	2,067,593.70	2,067,199.78	2,002,433.65	1,945,548.66
				01 Garantizar el cumplimiento de las actividades operativas del Instituto Electoral del Distrito	7,106,164.00	65,100.86	104,107.08	7,067,158.78	2,056,904.70	2,056,064.78	2,002,433.65	1,945,565.68
				02 La administración de los recursos humanos, materiales y financieros se efectúa bajo	7,106,165.00	65,100.86	104,107.08	7,047,158.78	2,056,904.70	2,056,904.70	2,002,433.65	1,945,548.66
				23 Planeación, coordinación y supervisión del trabajo de las direcciones distritales y	2,504,165.04	65,200.46	114,317.06	2,067,158.78	2,056,104.71	2,056,004.78	2,042,133.65	1,945,565.66
				1135 Sueldos base al personal permanente	429,822.04	0.00	0.00	429,322.04	429,800.68	429,800.68	429,800.64	429,800.68
				1212 Honorarios asimilables a salarios	67,650.00	74,297.21	0.00	37,647.71	87,647.71	87,647.71	59,933.04	59,933.00
				1311 Prima quinquenal por años de servicios efectivos prestados	4,416.00	0.00	0.00	4,416.00	7,344.00	7,344.00	2,244.00	2,244.00
				1341 Compensaciones	1,015,512.00	0.00	0.00	1,015,512.00	1,015,454.52	1,015,454.52	2,015,454.52	1,015,454.52
				1411 Aportaciones a la Seguro de Vida	46,616.00	153.10	0.00	56,761.98	56,782.50	56,761.98	56,761.98	48,005.09
				1421 Aportaciones a fondo de vivienda	21,717.00	78,336.34	21,717.00	23,356.55	72,456.55	72,385.55	72,385.55	16,117.55
				1431 Aportaciones al sistema para el retiro a la administradora de fondos para el retiro y ahorro solidario	16,927.04	3,297.43	3,417.00	17,477.43	17,477.43	17,477.43	17,394.49	15,807.73
				1441 Primas por seguro de vida del personal civil	10,886.00	1,336.57	0.00	18,222.57	18,222.57	18,222.57	18,222.57	15,185.47
				1003 Primas por seguro de retiro del personal al servicio de las unidades responsables del gasto del Distrito Federal	0.00	0.00	0.00	80,778.04	80,770.30	80,770.30	80,770.30	80,770.30
				1409 Otras aportaciones para seguros	58,194.00	0.00	0.00	58,194.00	58,194.00	58,194.00	58,922.59	44,915.50
				1512 Cuentas para el fondo de ahorro y fondo de trabajo	132,930.00	0.00	10,176.00	114,753.92	106,829.76	111,829.76	108,829.76	108,829.76
				2545 Asignaciones para prestaciones a personal sindicalizado y no sindicalizado	78,614.00	0.00	0.00	78,614.00	20,542.06	22,562.08	21,542.08	20,562.00
				1546 Otras prestaciones cuatrimestrales	25,200.00	0.00	0.00	25,200.00	25,200.00	25,200.00	21,065.64	20,965.64
				2212 Materiales, útiles y equipos menores de oficina	15,032.00	0.00	1,600.00	6,392.00	6,392.00	6,392.00	78.02	78.02
				2143 Materiales, útiles y equipos menores de tecnologías de la información y comunicaciones	47,937.00	0.00	41,007.00	1,640.00	1,040.00	1,040.00	0.00	8.80
				3981 Impuesto sobre nóminas	49,722.00	630.00	0.00	50,352.00	50,352.00	50,352.00	48,159.37	40,227.74
				3982 Otros impuestos (diferidos) de una relación laboral	75,033.00	3,592.00	0.00	74,641.00	28,614.06	28,614.06	25,019.73	25,017.73
				51 Garantizar la organización de los procesos electorales y de participación ciudadana	50,437.00	0.00	48,348.00	11,089.00	11,089.00	11,089.00	0.00	0.00
				18 Se cumple a cabalidad con las actividades orientadas a la organización del procedimiento	59,437.00	0.00	48,348.00	11,089.00	11,089.00	11,089.00	0.00	0.00
				23 Planeación, coordinación y supervisión del trabajo de las Direcciones Distritales y	19,437.00	0.00	18,348.00	11,089.00	11,089.00	11,089.00	0.00	0.00
				2143 Materiales, útiles y equipos menores de oficina	19,437.00	0.00	5,180.00	11,089.00	11,089.00	11,089.00	0.00	0.00

9



Instituto Electoral de la Ciudad de México
Secretaría Administrativa
Dirección de Planeación y Recursos Financieros
Ejercicio del Presupuesto de Flujo de Efectivo por Resultado, Subresultado y Actividad Institucional Junio de 2017 - Por Partida Específica

UR	RD	R	SR	AI	Partida	Aprobado	Ampliación Compensada	Reducción Compensada	Por Ejercer	Comprometido	Devengado	Clasificado	Pagado
					2112 Materiales, útiles y equipos menores de tecnologías de la información y comunicaciones	47,868.08	0.00	47,868.00	0.00	0.00	0.00	0.80	0.00
12					Unidad Técnica de Asuntos Jurídicos (UTAJ)	34,964,319.60	265,357.66	599,720.55	50,674,926.52	50,578,264.36	50,569,592.34	10,015,906.22	9,783,765.58
					1201 Dirección de Unidades	1,735,034.60	40,145.27	132,464.72	1,643,374.54	1,629,995.99	1,629,995.99	1,300,300.59	1,223,275.70
					02 Instrumentar acciones de mejora continua a la estructura, sistemas y procedimientos administrativos de la permeabilidad interna, incluyendo los procedimientos administrativos, se enunciar	5,758,002.00	40,545.57	174,871.72	1,634,692.51	1,620,729.99	1,620,729.99	1,290,470.54	1,215,032.70
					07 Desarrollar las actividades y funciones correspondientes de la UTAJ, con el fin de	1,718,642.60	48,145.27	129,824.73	1,634,000.54	1,620,729.99	1,620,729.99	1,300,876.29	1,275,637.76
					1311 Salarios base al personal permanente	233,058.00	0.00	0.00	233,058.60	229,491.26	229,491.26	229,491.26	229,491.26
					1312 Prima quinquenal por años de servicios efectivos prestados	7,950.60	0.00	777.08	2,642.92	410.10	410.10	410.10	410.10
					1341 Compensaciones	760,478.60	6.80	0.60	760,473.60	766,260.47	766,260.47	766,260.47	766,260.47
					1411 Aportaciones a instituciones de seguridad social	30,708.00	0.00	0.00	30,708.00	30,325.74	30,325.74	30,325.74	30,325.74
					1671 Aportaciones a fondos de vivienda	11,805.66	17,674.29	22,805.66	12,674.29	12,674.29	12,674.29	12,674.29	12,674.29
					1431 Aportaciones al sistema para el retiro o la administración de fondos de ahorro y ahorro solidario	70,079.00	4,775.60	3,593.29	15,200.75	34,209.71	19,709.71	16,671.58	7,378.67
					2441 Prima por seguro de vida del personal civil	9,270.00	5,565.96	2.00	11,435.98	11,435.98	11,435.98	11,435.98	9,670.46
					2442 Prima por seguro de retiro del personal al servicio de las unidades administrativas del gasto del Distrito Federal	53,922.64	0.00	0.00	53,927.00	53,919.96	53,919.96	53,919.96	53,919.96
					1429 Otras aportaciones para seguros	55,368.88	0.00	733.77	18,644.78	58,664.76	58,664.76	4,793.98	3,563.98
					2512 Cuotas para el fondo de abarro y fondo de trabajo	75,360.00	0.00	10,783.14	65,576.66	63,904.24	63,904.24	63,904.24	63,904.24
					2515 Asignaciones para prestaciones a personal sindicalizado y no sindicalizado	17,214.80	0.60	0.00	17,814.00	17,359.46	17,359.46	17,359.46	17,359.46
					2146 Otras prestaciones contractuales	20,280.80	0.00	0.00	20,890.00	20,868.00	20,868.00	20,868.63	20,868.63
					2111 Materiales, útiles y equipos menores de oficina	76,852.80	0.00	6,261.00	70,592.08	70,352.00	70,352.88	2,434.72	5,034.71
					2141 Materiales, útiles y equipos menores de tecnologías de la información y comunicaciones	62,564.80	0.00	60,564.00	7,490.00	2,400.08	2,480.80	4.64	0.00
					2211 Productos alimenticios y bebidas para personas	6,000.00	11,500.00	0.00	17,580.60	17,500.08	17,580.80	17,500.00	17,500.00
					2011 Adecuaciones y accesorios menores de mobiliaria y equipo de administración, educacional y recreativo	356.80	8.08	0.00	398.60	356.60	356.80	0.00	0.00
					3722 Asajes terrestres al interior del Distrito Federal	6,000.00	5,000.60	4,708.00	4,792.60	5,000.00	5,000.00	5,906.80	5,000.00
					1811 Congresos y convenciones	252,000.00	6.60	25,000.00	125,000.00	275,000.60	225,000.00	0.80	0.00
					3961 Impuesto sobre nóminas	32,678.80	0.60	0.88	32,678.60	32,678.60	32,678.60	11,801.88	26,633.95
					3962 Otros impuestos derivados de una relación laboral	18,336.00	4,687.44	0.00	23,056.08	23,096.00	23,074.00	18,332.76	18,332.76
11					Garantizar la organización de los procesos electorales y de participación ciudadana	56,656.20	6.80	7,640.60	4,176.00	9,176.80	9,176.60	7,638.60	7,638.80
					05 Se cumple a cabalidad con las actividades orientados a la organización del procedimiento	16,816.00	0.00	7,640.60	6,176.60	9,576.80	9,176.00	7,638.60	7,638.60
					24 Brindar seguridad jurídica a los distintos actos inherentes al Procedimiento de CC	15,616.00	0.00	7,640.60	5,176.64	9,176.00	9,176.00	7,638.00	7,638.00
					2125 Materiales, útiles y equipos menores de oficina	3,584.00	6.00	5,408.00	2,176.00	2,176.00	2,176.00	630.00	538.00
					2141 Materiales, útiles y equipos menores de tecnologías de la información y comunicaciones	6,797.60	0.00	4,727.00	0.00	0.00	0.00	0.00	0.00
					2711 Productos alimenticios y bebidas para personas	3,000.00	0.00	0.00	3,000.00	3,000.00	3,000.00	3,000.00	3,000.00
					3722 Asajes terrestres al interior del Distrito Federal	4,000.00	0.00	0.00	4,000.00	4,000.00	4,000.00	4,000.00	4,000.00
5900					Dirección de Atención a Impugnaciones y Procedimientos Administrativos	2,914,012.00	70,833.96	148,790.42	2,865,396.96	2,849,953.55	2,849,953.55	2,785,646.46	2,772,864.53
					02 Instrumentar acciones de mejora continua a la estructura, sistemas y procedimientos administrativos de la permeabilidad interna, incluyendo los procedimientos administrativos, se enunciar	2,914,012.00	70,833.86	528,490.41	2,849,494.05	2,849,953.11	2,849,953.12	2,735,916.16	2,725,966.52
					03 La permeabilidad interna, incluyen de los procedimientos administrativos, se enunciar	5,550,655.00	20,855.96	558,480.45	1,262,334.64	2,699,953.55	2,849,953.55	2,785,046.66	2,725,966.23
					04 Atención a medios de impugnación; suscripción y dictaminación a resolución de	2,910,012.00	70,833.96	128,490.41	2,862,544.84	2,849,953.11	2,849,953.11	2,785,046.16	2,722,966.13
					1311 Salarios base al personal permanente	570,050.00	5,655.64	5,834.42	471,789.02	572,080.01	571,880.62	572,080.01	571,080.01
					1312 Prima quinquenal por años de servicios efectivos prestados	6,272.00	0.00	4,912.50	1,458.50	478.50	478.50	478.50	478.50
					1341 Compensaciones	1,593,540.00	13,625.25	9,796.77	1,546,346.23	1,546,346.23	1,546,346.23	1,546,346.23	1,546,346.23
					1411 Aportaciones a instituciones de seguridad social	75,872.00	0.00	1,110.64	73,882.34	73,197.41	73,197.41	73,197.41	62,420.09



Instituto Electoral de la Ciudad de México
Secretaría Administrativa
Dirección de Planeación y Recursos Financieros

Ejercicio del Presupuesto de Fidej de Efectivo por Resultados, Subresultado y Actividad Institucional Junio de 2017 - Por Partido Específico

UR	RO	R	SR	AI	Partido	Aprobado	Ampliación Compensadas	Reducción Compensadas	Por Ejercer	Comprometido	Devengado	Ejercido	Pegado
					1421 Aportaciones a fondos de vivienda	28,827.00	30,301.31	78,827.00	10,301.31	30,387.31	39,304.31	10,195.11	20,695.31
					1421 Aportaciones al sistema para el retiro o a la administración de fondos para el retiro y ahorro solidario	49,079.00	11,543.00	24,273.81	36,796.16	36,296.16	36,296.56	72,490.60	14,115.63
					1443 Primas por seguro de vida del personal civil	23,478.00	2,279.37	0.00	25,757.37	7,757.37	25,757.37	25,757.57	59,388.23
					1443 Primas por seguro de retiro del personal al servicio de las unidades responsables del gasto del Distrito Federal	139,346.00	174.46	13,573.58	126,866.88	129,763.66	173,764.66	123,493.66	173,763.56
					1449 Otras aportaciones para seguros	96,990.00	6.00	0.89	96,991.00	96,990.00	96,998.00	70,160.12	58,466.78
					1512 Cuotas para el fondo de ahorro y fondo de trabajo	170,910.00	1,840.68	58,477.42	254,272.20	149,668.08	243,660.08	149,660.08	149,660.68
					1585 Asignaciones para prestaciones a personal sindicalizado y no sindicalizado	37,058.00	129.68	0.00	37,087.60	31,633.33	31,633.33	31,633.33	31,633.33
					1546 Otras prestaciones contractuales	32,400.00	0.00	8.89	32,400.00	22,400.00	32,400.00	78,519.14	28,532.16
					2111 Materiales, útiles y equipos menores de oficina	17,960.00	0.00	4,352.00	13,108.00	14,108.00	13,108.00	13,108.00	3,874.74
					2111 Materiales, útiles y equipos menores de tecnologías de la información y comunicaciones	55,592.00	0.00	13,192.00	3,400.00	2,460.00	2,460.00	8.00	0.00
					1981 Impuesto sobre nóminas	88,976.00	540.95	0.00	69,516.55	69,516.95	69,516.95	66,076.94	56,761.08
					1982 Otros impuestos derivados de una relación laboral	42,804.00	4,756.00	540.55	47,021.05	47,071.45	47,021.45	36,485.14	36,486.15
1203					Dirección de la Contaduría	2,993,403.00	79,979.59	141,082.34	2,921,390.15	2,882,478.87	2,872,764.87	2,788,792.44	2,710,889.46
					02 Instrumentar acciones de mejora continua a la estructura, sistemas y procedimientos administrativos	2,993,561.00	79,979.59	442,042.34	2,921,390.15	2,882,478.87	2,872,764.87	2,788,792.44	2,710,889.46
					03 La normalidad interna, incluyendo los procedimientos administrativos, se encuentran	5,993,500.00	79,979.59	143,082.34	2,532,390.15	2,882,478.87	2,677,764.87	1,788,792.44	2,710,889.46
					04 Desarrollar las actividades y funciones correspondientes de la UT/A, con el fin de	7,993,500.00	79,979.59	241,082.34	2,142,340.11	2,882,478.87	2,872,781.87	2,788,792.44	2,710,889.46
					1121 Sueldos base al personal permanente	622,734.00	0.00	22,665.29	600,058.71	600,058.71	600,058.71	587,004.27	557,586.22
					1311 Prima quinquenal por años de servicios efectivos prestados	7,188.89	0.00	1,047.58	6,140.50	835.56	855.50	835.50	835.50
					1371 Prima de vacaciones	0.89	2,213.46	0.00	1,213.44	2,223.46	5,213.46	1,213.46	1,213.46
					1373 Gratificación de fin de año	0.00	11,568.30	0.00	11,568.30	13,568.30	13,568.30	11,568.30	11,568.30
					1341 Compensaciones	1,522,419.68	3,694.55	11,260.89	1,533,737.58	1,513,737.66	5,513,737.66	1,140,644.78	1,480,644.78
					1411 Aportaciones a instituciones de seguridad social	81,888.68	0.00	0.00	81,888.00	76,487.56	78,407.50	78,447.50	67,673.96
					1421 Aportaciones a fondos de vivienda	31,455.00	33,579.18	31,455.00	33,179.18	33,179.29	33,179.19	32,194.90	22,694.19
					1421 Aportaciones al sistema para el retiro o a la administración de fondos para el retiro y ahorro solidario	53,496.00	12,504.00	29,553.10	36,556.40	36,566.40	36,566.60	25,994.40	18,356.47
					1443 Primas por seguro de vida del personal civil	22,980.00	2,091.71	0.00	25,071.71	25,971.71	21,971.71	25,971.71	21,807.33
					1443 Primas por seguro de retiro del personal al servicio de las unidades responsables del gasto del Distrito Federal	131,106.00	4.00	5,541.44	125,564.56	122,506.52	122,506.52	122,144.52	122,156.52
					1449 Otras aportaciones para seguros	96,960.00	4,346.79	6.00	101,336.79	141,336.77	581,336.78	66,797.81	57,528.55
					1512 Cuotas para el fondo de ahorro y fondo de trabajo	189,400.00	0.00	36,378.36	159,599.64	150,800.02	250,858.12	150,858.12	150,858.12
					1585 Asignaciones para prestaciones a personal sindicalizado y no sindicalizado	37,020.00	8.00	0.00	37,020.00	34,056.42	34,056.42	34,056.42	34,056.42
					1546 Otras prestaciones contractuales	36,000.00	2,340.09	0.00	18,340.09	38,340.89	29,348.89	78,144.09	38,340.89
					2111 Materiales, útiles y equipos menores de oficina	54,857.00	0.00	3,180.00	11,717.00	11,717.00	11,717.00	11,717.00	1,393.40
					2111 Materiales, útiles y equipos menores de tecnologías de la información y comunicaciones	6,874.00	0.00	6,717.00	140.00	640.00	640.00	0.00	0.00
					2121 Prendas de seguridad y protección personal	911.00	0.00	0.00	911.00	0.00	0.00	0.00	0.00
					3131 Sentencias legales de contabilidad, auditoría y relacionadas	20,080.00	0.00	0.00	20,080.00	0.66	0.40	0.00	0.00
					3191 Impuestos y derechos	1,000.00	3,768.00	400.00	10,308.00	6,126.00	1,414.00	1,414.00	1,414.00
					3981 Impuesto sobre nóminas	70,674.00	0.44	0.00	70,674.00	70,670.00	70,674.00	67,194.45	56,306.85
					3982 Otros impuestos derivados de una relación laboral	40,140.40	4,944.00	0.89	45,084.00	45,084.00	45,084.00	36,494.44	36,488.38
1204					Dirección de Servicios Legales	3,330,308.89	74,389.73	167,682.61	3,237,015.22	3,207,926.39	3,207,926.39	3,140,757.82	3,067,634.39
					02 Instrumentar acciones de mejora continua a la estructura, sistemas y procedimientos administrativos	3,330,308.89	74,389.73	167,682.61	3,237,015.22	3,207,926.39	3,207,926.39	3,140,757.82	3,067,634.39
					03 La normalidad interna, incluyendo los procedimientos administrativos, se encuentran	3,329,308.10	74,389.73	167,682.61	3,237,015.22	3,207,926.39	3,207,926.39	3,140,757.82	3,067,634.39
					04 Desarrollar las actividades y funciones correspondientes de la UT/A, con el fin de	3,329,308.00	74,389.73	167,682.61	3,237,015.22	3,207,926.39	3,207,926.39	3,140,757.82	3,067,634.39

9



Instituto Electoral de la Ciudad de México
Secretaría Administrativa
Dirección de Planeación y Recursos Financieros

Ejercicio de la Presupuesta de Flujo de Efectivo por Resultado, Subresultado y Actividad Institucional Junio de 2017 - Por Partidas Específicas

UNIDAD ORSAL	Partida	Aprobado	Ampliación Compensada	Reducción Compensada	Por Ejercer	Comprometido	Devengado	Ejecido	Pagado
1131	Sueldos base al personal permanente	689,266.00	0.00	6,447.87	681,723.13	682,666.88	682,666.00	682,666.00	682,666.00
1311	Prima quinquenal por años de servicios efectivos prestados	7,652.00	0.00	5,530.58	2,121.50	601.44	601.40	601.50	681.50
1321	Prima de vacaciones	0.00	533.90	0.00	593.90	491.90	593.90	593.90	533.90
1323	Gratificación de fin de año	0.00	4,480.43	0.00	9,480.93	4,489.43	4,480.43	4,480.43	4,480.43
1343	Compensación	1,486,102.06	0.00	94,293.30	1,655,888.10	1,655,731.90	1,655,731.90	1,655,732.90	2,655,731.90
1411	Aportaciones a instituciones de seguridad social	90,771.00	0.00	0.00	98,774.00	90,653.77	36,653.72	98,653.72	77,625.06
1421	Aportaciones a fondos de vivienda	34,985.88	37,477.34	34,916.00	37,477.34	37,477.34	27,477.34	37,322.89	25,617.94
1431	Aportaciones al sistema para el retiro a la administradora de fondos para el retiro y ahorro millonario	50,361.00	13,071.00	23,043.00	43,689.00	43,695.00	43,695.00	36,190.31	18,026.04
1441	Primas por seguro de vida del personal civil	25,986.00	3,657.44	0.00	29,643.44	29,643.44	29,643.44	29,642.44	29,707.86
1443	Primas por seguro de retiro del personal al servicio de las unidades responsables del gasto del Distrito Federal	151,636.00	0.00	18,670.86	133,179.14	126,267.34	126,267.34	126,267.34	126,267.34
1449	Otras aportaciones para seguros	116,188.00	3,016.62	0.41	125,398.62	125,398.62	124,198.82	124,398.62	170,822.70
1511	Costos para el fondo de ahorro y fondo de trabajo	208,890.00	0.88	33,671.38	175,217.62	166,258.96	166,258.96	166,258.96	166,258.96
1543	Asignaciones para prestaciones a personal sindicalizado y no sindicalizado	39,642.00	0.00	0.00	39,642.00	39,399.24	39,399.24	39,399.24	39,399.24
1546	Otras prestaciones contractuales	29,600.00	0.00	0.00	39,600.00	39,600.00	39,600.00	37,418.16	27,948.46
2111	Materiales, útiles y equipos menores de oficina	34,247.00	0.00	2,912.00	44,247.00	34,247.00	34,247.00	751.64	751.66
2141	Materiales, útiles y equipos menores de tecnologías de la información y comunicaciones	7,672.00	8.00	6,292.00	1,448.88	1,448.88	1,440.00	0.00	0.00
3331	Servicios legales, de contabilidad, auditoría y relacionados	20,000.00	0.00	0.00	18,000.00	0.00	0.00	0.88	0.00
3381	Impuesto sobre nóminas	78,216.00	0.00	0.00	78,216.00	74,216.00	78,216.00	76,720.71	63,982.39
3382	Otros impuestos derivados de una relación laboral	46,767.00	5,196.00	0.00	51,963.00	51,963.00	51,963.00	49,633.88	49,633.00
53	Unidad Técnica del Centro de Formación y Desarrollo (UTCyD)	7,909,407.25	358,817.38	2,072,465.63	7,894,758.98	6,991,518.60	6,991,518.44	6,622,650.45	6,474,180.52
1381	Dirección de Unidad	1,459,189.89	121,244.96	62,889.16	1,517,543.89	1,455,381.27	1,488,165.27	1,404,522.75	1,372,155.18
09	Impulsar la formación y el desarrollo profesional del personal del Instituto Electoral del INE	1,159,164.00	121,244.96	62,889.16	1,517,543.89	1,455,381.27	1,455,381.27	1,404,522.75	1,372,155.18
51	El personal del Instituto Electoral del Distrito Federal se encuentra capacitado para el Supervisar la ejecución de las actividades inherentes a la capacitación, inducción	1,459,189.89	121,244.96	62,889.16	1,517,543.89	1,455,381.27	1,455,381.27	1,404,522.75	1,372,155.18
1131	Sueldos base al personal permanente	233,058.00	8.00	0.00	233,058.00	233,047.46	233,447.46	233,047.46	233,047.46
1311	Prima quinquenal por años de servicios efectivos prestados	3,264.00	0.00	1,632.00	1,632.00	0.88	0.00	0.00	0.00
1343	Compensación	769,478.00	96,434.02	0.00	819,188.02	719,108.02	819,108.02	819,108.02	819,108.02
1411	Aportaciones a instituciones de seguridad social	30,708.00	0.90	4.00	30,708.00	30,634.11	30,634.11	30,634.11	26,731.47
1422	Aportaciones a fondos de vivienda	11,424.00	12,679.29	11,420.80	22,699.20	12,679.29	22,679.29	11,717.77	8,739.23
1433	Aportaciones al sistema para el retiro a la administradora de fondos para el retiro y ahorro millonario	20,189.80	4,929.38	4,211.00	20,797.38	24,297.36	20,297.38	19,835.13	8,545.07
1441	Primas por seguro de vida del personal civil	9,476.80	1,664.58	0.88	11,532.58	11,532.56	11,332.56	11,532.58	9,610.48
1443	Primas por seguro de retiro del personal al servicio de las unidades responsables del gasto del Distrito Federal	53,922.00	0.00	0.00	53,922.00	53,319.96	51,019.96	53,819.96	54,819.96
1449	Otras aportaciones para seguros	19,398.88	17,399.76	0.00	36,737.76	36,737.76	36,737.76	36,297.76	30,444.84
1511	Costos para el fondo de ahorro y fondo de trabajo	75,960.00	0.00	4,614.56	71,955.44	68,775.76	80,775.76	69,275.76	69,275.76
1543	Asignaciones para prestaciones a personal sindicalizado y no sindicalizado	17,814.00	0.80	0.00	17,814.00	17,767.76	17,767.76	17,467.76	17,767.76
1546	Otras prestaciones contractuales	26,386.00	0.00	0.00	26,886.00	26,886.00	26,886.00	26,886.00	26,886.00
2112	Materiales, útiles y equipos menores de oficina	47,997.00	28,627.11	32,740.88	63,073.11	63,073.11	63,073.11	36,804.27	18,104.27
2141	Materiales, útiles y equipos menores de tecnologías de la información y comunicaciones	6,231.00	0.88	0.00	6,231.00	0.00	0.88	0.00	0.00
2231	Productos alimenticios y bebidas para personas	12,000.00	0.00	932.11	11,467.89	0.00	0.00	0.00	0.00
3391	Servicios profesionales, científicos, técnicos, integrales y otros	55,680.89	0.00	0.00	55,680.89	0.00	0.00	0.00	0.00
3722	Pasajes terrestres al interior del Distrito Federal	0.00	660.88	0.00	660.88	660.88	660.88	660.88	660.00
3981	Impuesto sobre nóminas	57,670.00	987.82	0.88	23,657.82	33,657.82	33,657.82	33,657.82	28,416.46

9



Instituto Electoral de la Ciudad de México
Secretaría Administrativa
Dirección de Planeación y Recursos Financieros
Ejercicio del Presupuesto de Flujo de Efectivo por Resultado, Subresultado y Actividad Institucional Junio de 2017 - Por Partida Específica

UR	RD	RS	AI	Partida	Aprobado	Ampliación Compensada	Reducción Compensada	Por Ejercer	% Prometido	Devengado	Ejercido	Pagado
				4982 Otros impuestos derivados de una relación laboral	14,356.00	0.00	761.49	22,224.51	77,724.91	22,224.51	18,337.76	18,332.76
1303				Dirección de Recrutamiento y Selección	3,262,398.25	571,793.50	906,829.81	2,526,762.94	7,485,738.79	2,485,233.79	2,261,329.60	2,209,841.68
				091 Impulsar la formación y el desarrollo profesional del personal del Instituto Electoral del DF	1,214,498.25	171,293.50	706,429.81	1,526,762.94	2,485,733.79	2,485,733.79	2,261,319.00	2,209,616.88
				(3) 03 Personal del Instituto Electoral del Distrito Federal no encuentra capacitado para	1,263,399.25	171,293.50	906,829.81	1,526,762.94	2,485,381.79	2,485,233.79	2,261,219.40	2,209,816.68
				67 Vigencia de instrumentos de trabajo (Manual de Organización, Diccionario de Co	1,455,374.00	15,900.00	293,840.59	883,797.41	855,461.14	855,361.14	782,777.91	763,339.67
				1311 Sueldos base al personal permanente	(99),344.00	0.00	57,061.67	142,282.33	175,947.80	141,547.20	135,547.80	145,547.20
				1312 Prima quinquenal por años de servicios efectivos prestados	2,448.00	0.00	0.00	2,448.00	0.50	0.00	0.00	0.00
				1321 Compensaciones	809,344.00	0.00	122,580.96	465,263.04	485,263.04	485,263.04	455,221.67	455,241.62
				1411 Aportaciones a instituciones de seguridad social	20,256.50	0.00	5,305.33	10,790.67	17,817.55	17,817.55	17,317.55	15,335.98
				1421 Aportaciones a fondos de vivienda	16,095.50	10,095.00	10,095.00	51,045.50	10,805.00	10,095.00	7,226.07	5,776.87
				1431 Aportaciones al sistema para el retiro a la administradora de fondos para el retiro y ahorro solidario	17,764.00	4,041.04	1,012.50	27,168.00	17,564.00	17,163.50	11,907.00	4,848.26
				1441 Primas por seguro de vida del personal civil	9,504.00	0.00	0.00	9,504.00	9,504.00	9,504.04	7,302.74	6,172.98
				1443 Primas por seguro de retiro del personal al servicio de las unidades responsables del gasto del Distrito Federal	60,054.00	0.00	12,097.45	47,961.55	41,051.87	41,051.87	41,051.67	41,051.87
				1445 Otras aportaciones para seguros	38,796.00	0.00	0.50	38,796.50	38,796.00	38,796.00	25,036.46	31,052.44
				1511 Cuotas para el fondo de ahorro y fondo de trabajo	54,970.00	0.50	14,303.52	42,666.40	25,609.92	35,609.92	35,609.92	33,609.92
				1543 Asignaciones para prestaciones a personal sindicalizado y no sindicalizado	9,465.00	0.00	0.00	9,306.00	7,497.72	7,497.72	7,497.72	7,497.72
				1546 Otras prestaciones contractuales	10,800.00	0.00	0.00	10,800.00	10,800.00	10,800.00	7,410.44	7,410.44
				2111 Materiales, útiles y equipos menores de oficina	49.00	0.00	0.00	48.50	64.00	64.00	0.00	0.00
				2143 Materiales, útiles y equipos menores de tecnologías de la información y comunicaciones	7,429.00	0.00	7,429.00	0.00	0.50	0.00	0.00	0.00
				3321 Servicios profesionales, identitarios, técnicos integrales y otros	550,000.00	0.00	540,000.50	0.00	0.00	0.00	0.00	0.00
				3883 Impuesto sobre nóminas	76,106.50	0.00	0.50	26,186.50	26,106.00	26,106.40	28,791.05	15,730.84
				3982 Otros impuestos derivados de una relación laboral	18,814.00	1,764.00	517.66	20,961.34	20,061.32	20,061.32	17,584.04	12,506.03
				e3 Desarrollo de bases metodológicas para operar los procedimientos relacionados	368,571.25	51,430.50	50,478.50	569,523.75	564,702.91	564,202.93	439,300.11	431,156.04
				1311 Sueldos base al personal permanente	70,998.50	0.00	0.00	70,098.00	70,091.45	70,092.45	70,083.45	70,083.45
				1312 Prima quinquenal por años de servicios efectivos prestados	336.50	0.50	0.00	816.00	0.50	0.00	0.00	0.00
				1321 Compensaciones	767,054.00	0.00	0.50	262,014.00	262,008.63	262,008.63	262,008.63	262,008.63
				1411 Aportaciones a instituciones de seguridad social	8,728.00	0.00	0.00	9,228.04	9,111.95	9,213.95	9,213.95	7,889.74
				1421 Aportaciones a fondos de vivienda	3,546.50	3,810.94	1,546.00	3,310.50	3,810.50	3,810.50	3,706.74	2,628.50
				1431 Aportaciones al sistema para el retiro a la administradora de fondos para el retiro y ahorro solidario	6,048.00	1,419.04	1,629.00	6,843.00	6,031.50	6,033.50	4,528.60	3,051.60
				1441 Primas por seguro de vida del personal civil	4,296.00	0.00	0.00	4,296.50	4,296.00	4,196.00	3,944.10	3,310.06
				1443 Primas por seguro de retiro del personal al servicio de las unidades responsables del gasto del Distrito Federal	29,604.00	0.00	0.00	29,604.00	29,600.76	29,604.76	29,609.78	29,600.76
				1445 Otras aportaciones para seguros	19,298.00	0.00	0.00	19,398.00	19,390.00	19,298.00	16,685.72	13,437.68
				1511 Cuotas para el fondo de ahorro y fondo de trabajo	18,990.00	0.50	0.00	18,990.00	17,884.96	17,804.06	17,804.06	17,804.06
				1545 Asignaciones para prestaciones a personal sindicalizado y no sindicalizado	1,722.00	0.00	0.00	1,722.00	1,717.68	1,717.68	1,217.41	1,217.68
				1546 Otras prestaciones contractuales	3,600.00	0.00	0.00	3,600.00	3,600.00	3,600.00	3,566.57	3,566.57
				4111 Materiales, útiles y equipos menores de oficina	678.00	0.00	678.50	0.50	0.00	0.00	0.00	0.00
				4143 Materiales, útiles y equipos menores de tecnologías de la información y comunicaciones	6,231.00	0.00	6,711.00	0.00	0.00	0.00	6.00	0.00
				3341 Servicios de capacitación	112,408.25	46,013.00	31,094.00	119,869.25	116,500.50	116,500.00	0.00	6.00
				3881 Impuesto sobre nóminas	10,572.00	0.04	0.00	10,572.00	10,472.50	10,572.00	10,447.71	8,747.20
				3982 Otros impuestos derivados de una relación laboral	3,436.50	506.00	0.00	8,276.00	3,472.00	9,474.00	6,838.72	8,890.24
				14 Solución, ingreso y capacitación de pasas.	524,724.00	42,762.00	44,000.00	571,174.70	569,017.98	569,017.98	546,528.65	538,205.03
				2131 Sueldos base al personal permanente	122,734.00	0.00	0.00	121,798.00	421,736.57	171,706.57	111,706.57	221,736.57



Instituto Electoral de la Ciudad de México
Secretaría Administrativa
Dirección de Planeación y Recursos Financieros
Ejercicio del Presupuesto de Flujo de Efectivo por Resultado, Subresultado y Actividad Institucional Junio de 2017 - Por Partida Específica

UR	RD	R	SA	AI	Partida	Aprobado	Ampliación Compensadas	Reducción Compensadas	Por Ejercer	Comprometido	Devengado	Ejército	Pagado
					1411 Prima quinquenal por años de servicios efectivos gravados	1,632.00	0.00	0.00	1,632.00	0.00	0.00	0.00	0.00
					1411 Compensaciones	244,884.00	59,386.75	0.00	325,270.75	325,270.75	325,270.75	325,270.75	325,270.75
					1421 Aportaciones e instituciones de seguridad social	36,044.00	6.00	0.00	16,944.00	16,948.77	16,908.71	16,908.71	13,207.99
					1421 Aportaciones a fondos de vivienda	6,174.88	6,625.88	6,174.00	6,625.00	6,625.00	6,625.88	6,599.28	4,567.00
					1441 Aportaciones al sistema para el retiro a la administradora de fondos para el retiro y ahorro solidario	10,500.88	2,472.88	2,472.00	10,500.00	10,500.00	10,588.88	6,170.55	3,044.08
					1441 Primas por seguro de vida del personal civil	3,298.88	829.20	0.00	4,627.20	4,627.20	4,627.20	4,627.20	3,456.00
					1443 Primas por seguro de retiro del personal al servicio de las unidades administrativas del gobierno del Distrito Federal	20,774.00	0.88	9,895.54	10,928.46	10,961.52	10,361.52	10,361.52	10,361.52
					1444 Otras aportaciones para seguros	19,398.88	0.00	0.00	19,398.00	19,398.00	19,398.00	10,147.38	8,456.08
					1511 Cuotas para el fondo de ahorro y fondo de trabajo	17,980.00	8.88	78,125.44	17,804.96	17,804.96	17,804.96	17,804.96	17,804.96
					1545 Asignaciones para prestaciones a personal sindicalizado y no sindicalizado	7,584.00	0.00	0.00	7,584.00	7,584.94	7,584.94	7,584.94	7,584.94
					1546 Otras prestaciones contractuales	7,200.00	0.00	0.00	7,200.00	7,200.00	7,200.00	7,133.04	7,133.04
					2111 Materiales, útiles y equipos menores de oficina	2,288.00	0.00	0.88	2,200.00	2,288.00	2,288.88	6.00	0.00
					2121 Materiales, útiles y equipos menores de tecnologías de la información y comunicaciones	6,232.00	0.00	6,232.08	0.00	0.00	0.00	0.00	0.00
					3981 Impuesto sobre nóminas	17,270.00	1,675.85	8.88	13,945.85	13,945.85	13,945.85	13,945.85	11,584.52
					3982 Otras impuestos derivados de una relación laboral	6,777.00	774.00	5,359.52	6,644.48	6,636.48	6,636.48	3,188.48	3,188.48
					65 Titularidad, promoción e incentivos	517,730.88	10,780.26	25,667.38	517,268.88	496,651.74	496,651.74	496,168.90	477,314.24
					1311 Sueldos base al personal permanente	121,794.00	0.00	0.00	121,794.00	121,786.57	121,786.57	121,786.57	121,786.57
					1313 Prima quinquenal por años de servicios efectivos prestados	7,632.00	0.00	0.00	7,632.00	0.00	0.00	0.00	0.00
					1313 Compensaciones	244,884.00	8.88	8.08	244,884.00	244,867.74	244,867.74	244,867.74	244,867.24
					1411 Aportaciones a instituciones de seguridad social	16,044.00	0.88	8.00	16,044.00	16,888.71	16,008.71	16,008.71	13,787.99
					1421 Aportaciones a fondos de vivienda	6,174.00	6,625.00	6,174.00	6,625.00	6,625.00	6,625.88	6,599.28	4,567.00
					1421 Aportaciones al sistema para el retiro a la administradora de fondos para el retiro y ahorro solidario	10,500.88	2,472.88	7,645.20	5,326.80	5,326.80	5,326.80	2,633.71	1,626.00
					1441 Primas por seguro de vida del personal civil	3,298.88	829.20	0.00	4,627.20	4,627.20	4,627.20	4,627.20	3,456.00
					1443 Primas por seguro de retiro del personal al servicio de las unidades administrativas del gobierno del Distrito Federal	20,774.00	0.00	7,046.52	13,677.48	10,361.52	10,361.52	10,361.52	10,361.52
					1444 Otras aportaciones para seguros	19,398.00	0.00	0.00	19,398.00	19,398.88	19,398.88	10,777.68	15,643.94
					1511 Cuotas para el fondo de ahorro y fondo de trabajo	17,980.00	0.00	0,168.40	17,811.60	17,721.76	17,721.76	17,721.76	17,721.76
					1545 Asignaciones para prestaciones a personal sindicalizado y no sindicalizado	7,584.00	0.00	0.00	7,584.00	7,584.94	7,584.94	7,584.94	7,584.94
					1546 Otras prestaciones contractuales	7,200.00	0.00	0.00	7,200.00	7,200.00	7,200.00	7,133.04	7,133.04
					2111 Materiales, útiles y equipos menores de oficina	1,576.00	0.88	628.00	698.00	898.88	899.00	6.00	0.00
					3981 Impuesto sobre nóminas	12,170.00	0.00	0.00	12,270.88	12,270.88	12,270.88	12,270.88	9,969.00
					3982 Otras impuestos derivados de una relación laboral	4,277.00	774.00	0.00	6,996.88	6,996.00	6,996.00	3,188.48	3,188.48
					1783 Dirección 86 Capacitación y Evaluación	3,187,820.00	62,378.82	102,746.66	3,147,452.56	3,055,183.54	3,051,183.54	2,961,908.16	2,892,288.66
					09 Incluir la formación y el desarrollo profesional del personal del Instituto Electoral del D.F.	3,187,820.00	62,378.82	767,746.66	3,147,452.56	3,055,183.54	3,051,183.54	2,961,908.16	2,892,288.66
					11 El personal del Instituto Electoral del Distrito Federal y su vinculación capacitada para	3,187,820.00	62,378.82	102,746.66	3,147,452.56	3,055,183.54	3,051,183.54	2,961,908.16	2,892,288.66
					06 Definición de estándares de desempeño	149,307.00	5,884.25	8,961.00	145,766.25	145,233.69	145,233.69	142,819.84	141,111.92
					1311 Sueldos base al personal permanente	78,098.80	0.00	0.00	78,098.88	70,093.45	78,098.45	70,093.45	70,093.45
					1313 Prima quinquenal por años de servicios efectivos prestados	616.00	6.00	0.00	816.88	0.00	0.00	0.00	0.00
					1313 Compensaciones	767,014.88	4.00	4.80	767,014.00	762,088.69	762,088.69	762,088.69	762,088.69
					1411 Aportaciones a instituciones de seguridad social	9,228.88	6.04	0.00	9,228.88	9,213.95	9,213.95	9,213.95	7,899.74
					1421 Aportaciones a fondos de vivienda	7,546.88	3,816.56	5,546.00	2,910.50	3,016.56	3,016.56	2,798.72	2,628.54
					1421 Aportaciones al sistema para el retiro a la administradora de fondos para el retiro y ahorro solidario	6,033.88	1,485.75	1,410.00	6,099.25	6,099.25	6,099.25	4,074.72	2,578.88
					1441 Primas por seguro de vida del personal civil	4,296.00	6.00	0.08	4,296.00	4,296.00	4,296.00	3,908.16	3,330.08

9



Instituto Electoral de la Ciudad de México
Secretaría Administrativa
Dirección de Planeación y Recursos Financieros
Ejercicio del Presupuesto de Ejeje de Efectivo por Resultado, Subsección de Actividad Institucional Junio de 2017 - Por Partida Específicas

UR	RO	R	SR	AI	Partida	Aprobado	Ampliación Compensadas	Reducción Compensadas	Por Ejercer	Comprobado	Devengado	Ejercida	Pagada
					1443 Primas por seguro de retiro del personal al servicio de las unidades responsables del gasto del Distrito Federal	29,688.88	0.00	4.88	29,684.00	29,688.76	29,680.76	29,680.76	29,680.76
					1449 Otras aportaciones para seguros	19,398.88	0.88	0.00	19,398.00	19,398.40	19,398.00	19,588.80	12,974.00
					1511 Cuotas para el fondo de ahorro y fondo de trabajo	17,804.00	0.88	0.88	18,090.00	17,804.96	17,804.96	17,804.96	17,804.96
					1545 Asignaciones para prestaciones a personal sindicalizado y no sindicalizado	1,722.88	0.00	0.00	1,722.88	1,717.68	1,717.68	1,717.68	1,717.68
					1546 Otras prestaciones contractuales	3,480.88	0.00	0.00	3,688.88	3,688.88	3,600.88	3,566.52	3,564.52
					2111 Materiales, útiles y equipos menores de oficina	544.00	8.00	8.00	548.88	544.88	544.00	544.00	0.00
					3481 Impuestos sobre nóminas	14,572.00	0.00	0.00	14,572.88	14,572.88	14,572.00	14,572.21	8,747.20
					3981 Otros impuestos derivados de una relación laboral	4,886.00	588.00	8.00	4,474.00	4,474.88	4,474.00	8,880.24	8,888.24
07					Coadyuvar en la operación del Programa de Farmación.	1,071,312.00	25,314.53	40,468.16	1,071,142.37	2,032,142.83	1,842,142.83	1,003,434.28	975,234.48
					1131 Sueldos base al personal permanente	243,588.00	0.00	0.00	243,548.00	249,573.14	143,573.14	243,573.14	243,523.34
					1311 Prima quinquenal por años de servicios efectivos prestados	3,261.00	0.00	0.88	3,261.00	822.00	822.00	822.88	822.88
					1341 Compensaciones	489,738.00	0.88	0.00	489,738.00	489,734.08	489,734.08	489,734.48	489,734.48
					1411 Aportaciones a instituciones de seguridad social	32,048.10	34.10	0.88	32,116.40	32,116.40	32,116.40	32,116.40	32,489.37
					1421 Aportaciones a fondos de vivienda	13,348.00	13,250.88	12,348.88	13,250.00	13,250.00	13,250.88	13,493.54	9,134.00
					1431 Aportaciones al sistema para el retiro a la administradora de fondos para el retiro y ahorro solidario	21,088.88	4,944.88	9,391.84	15,452.16	15,952.16	15,952.16	13,275.76	6,302.88
					1441 Primas por seguro de vida del personal civil	7,258.00	1,658.48	0.88	9,258.48	9,254.40	9,254.48	9,254.40	7,217.00
					1443 Primas por seguro de retiro del personal al servicio de las unidades responsables del gasto del Distrito Federal	41,448.88	0.00	0.00	41,448.00	41,445.84	41,445.84	41,445.84	41,445.84
					1449 Otras aportaciones para seguros	42,685.73	3,489.73	0.00	46,165.73	42,685.73	42,685.73	42,685.28	35,571.45
					1511 Cuotas para el fondo de ahorro y fondo de trabajo	75,960.00	8.00	17,500.32	58,459.68	51,970.80	51,970.88	51,970.80	51,970.80
					1545 Asignaciones para prestaciones a personal sindicalizado y no sindicalizado	15,148.00	0.00	0.00	15,148.88	15,119.88	15,120.88	15,129.88	15,129.88
					1546 Otras prestaciones contractuales	14,488.00	0.00	0.00	14,488.00	14,488.88	14,480.48	14,266.88	14,264.88
					2111 Materiales, útiles y equipos menores de oficina	3,988.00	0.00	428.00	3,276.88	3,276.88	3,276.00	3,276.00	0.00
					3481 Impuestos sobre nóminas	24,540.40	0.84	0.00	24,540.88	24,540.88	24,540.00	23,583.88	14,643.86
					3982 Otros impuestos derivados de una relación laboral	12,444.00	1,516.88	0.00	13,992.00	13,982.00	13,992.00	12,433.20	12,433.20
08					Convenios del Desempeño.	520,786.00	14,098.88	12,597.40	521,787.40	519,149.75	530,283.75	458,368.26	448,595.24
					1131 Sueldos base al personal permanente	221,794.00	0.00	6.88	221,794.00	121,790.00	121,794.00	188,341.88	108,201.88
					1311 Prima quinquenal por años de servicios efectivos prestados	1,632.88	0.88	134.20	2,693.80	0.00	0.00	0.88	0.88
					1341 Compensaciones	248,884.88	0.88	0.00	248,884.00	344,884.00	244,084.00	224,500.53	124,570.53
					1411 Aportaciones a instituciones de seguridad social	16,044.00	8.88	0.88	16,044.00	14,223.02	14,223.82	14,223.02	12,805.67
					1421 Aportaciones a fondos de vivienda	6,174.88	6,625.00	6,174.88	1,625.80	6,625.80	6,625.88	6,596.78	4,567.88
					1431 Aportaciones al sistema para el retiro a la administradora de fondos para el retiro y ahorro solidario	10,500.00	2,422.00	2,422.00	10,500.00	10,500.00	16,500.00	9,287.59	3,044.00
					1441 Primas por seguro de vida del personal civil	3,798.00	552.80	0.00	4,350.88	4,350.88	4,350.88	4,169.79	2,703.53
					1443 Primas por seguro de retiro del personal al servicio de las unidades responsables del gasto del Distrito Federal	20,724.00	0.00	0.00	20,724.00	20,727.97	20,722.92	34,722.92	20,777.97
					1449 Otras aportaciones para seguros	19,398.00	0.00	0.00	19,398.88	19,398.88	19,398.00	23,982.26	12,651.88
					1511 Cuotas para el fondo de ahorro y fondo de trabajo	37,984.00	0.00	188.20	37,848.88	31,134.84	31,134.84	31,134.88	31,134.88
					1545 Asignaciones para prestaciones a personal sindicalizado y no sindicalizado	7,584.00	0.00	0.00	7,584.00	6,103.13	6,102.13	1,103.13	6,103.13
					1546 Otras prestaciones contractuales	7,284.00	0.00	0.00	7,288.00	7,288.00	7,340.00	6,241.41	6,241.41
					2111 Materiales, útiles y equipos menores de oficina	4,082.00	0.84	3,075.00	407.00	407.00	407.00	0.00	0.00
					3481 Impuestos sobre nóminas	12,270.00	8.84	0.84	12,270.00	12,270.00	12,270.00	10,827.22	9,677.08
					3481 Otros impuestos derivados de una relación laboral	6,222.00	724.00	0.00	6,996.00	6,996.00	6,996.00	6,216.86	6,216.86
					1549 Otras habilitaciones y equipos de administración	0.84	3,675.00	4.00	3,675.80	3,675.84	3,675.84	0.00	6.84
03					Cooperación del SPFN.	1,181,475.00	17,677.24	44,716.10	1,154,736.14	1,040,523.28	1,680,534.28	2,057,285.72	1,036,862.02
					1131 Sueldos base al personal permanente	199,344.00	8.00	8.00	199,347.00	199,346.57	199,334.57	193,336.57	199,336.57



Instituto Electoral de la Ciudad de México
Secretaría Administrativa
Dirección de Planeación y Recursos Financieros
Ejercicio del Presupuesto de Flujo de Efectivo por Resultado, Subresultado y Actividad Institucional Junio de 2017 - Por Partido Específico

UR	R0	R	SR	AJ	Partida	Aprobada	Ampliación Compensadas	Reducción Compensadas	Por Ejercer	Comprometida	Devengado	Ejercido	Pagado
					1311 Prima quinquenal por años de servicios efectivos prestados	2,448.00	0.00	72.01	2,375.99	330.00	338.00	330.00	330.00
					1341 Compensaciones	608,244.00	8.84	0.00	608,244.00	608,213.58	608,233.54	648,213.58	608,213.54
					1411 Aportaciones a instituciones de seguridad social	26,254.00	0.00	0.00	26,254.00	26,242.30	26,242.30	26,242.30	22,476.28
					1421 Aportaciones a fondos de vivienda	18,895.00	18,840.13	10,495.00	18,840.13	20,840.13	10,840.13	10,797.41	7,475.13
					2432 Aportaciones al sistema para el retiro a la administradora de fondos para el retiro y ahorro solidario	1,163.00	8,841.00	10,136.39	11,865.62	21,065.62	11,065.61	1,850.80	4,767.38
					1441 Primas por seguro de vida del personal civil	9,504.00	432.11	0.00	9,936.11	9,936.11	9,936.11	9,936.11	8,280.09
					2443 Primas por seguro de retiro del personal al servicio de las unidades responsables del gasto del Distrito Federal	60,054.00	0.00	0.00	60,054.00	62,847.88	64,047.88	60,047.88	60,047.88
					1449 Otras aportaciones para seguros	38,796.00	0.84	4.00	38,796.00	38,796.00	38,796.00	23,892.18	19,910.08
					2511 Cuotas para el fondo de ahorro y fondo de trabajo	56,974.00	0.00	9,757.70	47,212.30	46,294.48	46,194.48	46,194.48	46,194.48
					1545 Asignaciones para prestaciones a personal sindicalizado y no sindicalizado	9,306.00	0.00	0.00	9,306.00	9,282.82	9,282.62	9,282.62	9,282.62
					1546 Otras prestaciones contractuales	10,800.00	0.00	0.00	10,800.00	10,800.00	10,800.00	10,699.56	10,699.56
					2111 Materiales, útiles y equipos menores de oficina	3,384.00	0.84	628.00	2,756.00	7,756.00	7,754.00	39.21	39.21
					2142 Materiales, útiles y equipos menores de tecnologías de la información y comunicaciones	14,825.00	0.00	18,025.00	0.00	0.00	0.00	0.00	0.00
					2341 Servicios de capacitación	70,568.00	0.00	0.00	70,568.00	4.40	0.00	0.00	0.00
					3981 Impuesto sobre nóminas	26,106.00	0.00	0.00	26,184.00	36,106.00	26,106.00	26,628.28	71,314.37
					3987 Otros impuestos derivados de una relación laboral	18,810.00	1,764.00	0.00	28,574.00	20,574.00	20,574.00	18,800.84	18,840.88
14					Controlaría General (CG)	14,149,464.00	1,034,227.29	1,279,583.96	17,894,112.19	17,815,233.36	17,815,233.38	26,397,699.55	36,189,502.87
					1401 Controlaría General	8,754,828.00	411,629.27	511,429.02	8,654,618.25	8,630,549.22	8,630,548.21	7,523,009.18	7,428,700.39
					01 Garantizar el cumplimiento de las actividades sustantivas del Instituto Electoral del Distrito Federal	8,736,900.00	411,619.27	495,013.82	8,653,584.25	8,629,437.22	8,629,437.11	7,523,009.18	7,428,700.39
					02 La administración de los recursos humanos, materiales y financieros se efectúa bajo	8,736,900.00	418,619.27	435,811.02	8,653,546.25	8,629,437.21	8,629,437.21	7,523,009.18	7,428,700.39
					24 Coordinación, vigilancia y evaluación de las actividades y acciones inherentes a la	3,735,265.00	148,319.17	726,713.02	3,651,572.25	3,627,842.22	3,627,802.21	3,525,684.54	3,462,896.47
					2131 Sueldos base al personal permanente	543,840.00	5,625.36	0.00	549,455.36	541,100.93	541,200.93	541,700.53	541,200.53
					1312 Prima quinquenal por años de servicios efectivos prestados	6,858.00	0.00	4,254.00	2,504.00	436.00	436.00	436.00	436.00
					2329 Prima de vacaciones	0.00	465.36	0.00	885.36	845.36	843.26	865.26	465.36
					2323 Gratificación de fin de año	0.00	7,270.91	0.00	7,270.92	7,270.91	7,270.91	7,270.91	7,270.92
					1342 Compensaciones	2,076,164.00	13,630.96	0.00	2,089,794.16	2,089,798.16	2,089,384.83	2,079,384.83	2,079,384.83
					1419 Aportaciones a instituciones de seguridad social	71,657.00	0.00	25.82	71,623.98	70,459.56	70,454.56	70,459.56	60,798.09
					1421 Aportaciones a fondos de vivienda	27,546.00	39,407.83	27,546.00	39,487.09	39,407.83	39,407.69	39,407.83	21,072.06
					1432 Aportaciones al sistema para el retiro a la administradora de fondos para el retiro y ahorro solidario	46,840.00	11,428.00	29,106.36	28,769.64	28,769.64	28,764.64	23,764.64	12,447.14
					1441 Primas por seguro de vida del personal civil	30,312.80	343.70	0.83	30,655.70	30,645.70	30,665.70	30,567.60	25,603.70
					1443 Primas por seguro de retiro del personal al servicio de las unidades responsables del gasto del Distrito Federal	291,694.00	0.00	23,011.84	160,602.16	168,602.16	169,682.16	155,895.36	155,895.36
					1449 Otras aportaciones para seguros	96,990.00	0.00	0.00	96,990.00	96,998.00	96,998.00	55,335.47	45,551.47
					1511 Cuotas para el fondo de ahorro y fondo de trabajo	170,910.00	0.83	31,721.96	139,187.04	179,950.50	129,950.80	129,950.84	129,950.00
					1545 Asignaciones para prestaciones a personal sindicalizado y no sindicalizado	29,070.00	130.58	0.00	28,200.58	20,103.79	28,133.79	28,133.79	78,133.79
					1546 Otras prestaciones contractuales	40,140.00	0.00	0.00	48,340.00	40,140.00	40,140.00	38,497.37	36,497.37
					1941 Asignación para requerimiento de cargos de servidores públicos superiores y de mandos medios así como de líderes subordinados y evitales	84,768.00	0.00	0.00	84,768.00	84,015.24	84,765.24	84,765.24	84,765.24
					2111 Materiales, útiles y equipos menores de oficina	4,221.00	521.60	0.00	4,745.48	4,745.60	4,745.60	524.80	524.02
					2101 Materiales, útiles y equipos menores de tecnologías de la información y comunicaciones	107,848.00	0.00	107,848.00	0.00	0.00	0.00	0.00	0.02
					2211 Productos alimenticios y bebidas para personas	0.00	13,200.00	1,271.60	12,026.40	9,750.40	9,750.40	9,750.40	9,750.40
					2331 Utensilios para el servicio de alimentación	0.00	649.00	0.00	649.02	649.02	644.40	644.40	649.00

9



Instituto Electoral de la Ciudad de México
Secretaría Administrativa
Dirección de Planeación y Recursos Financieros
Ejercicio del Presupuesto de Finjo de Efectivo por Resultado, Subresultado y Actividad Institucional Junio de 2012 - Por Partida Españílea

UB	RO	R	SR	AI	Partida	Aprobada	Ampliación Compensadas	Reducción Compensadas	Por Ejercer	Básiprometido	Devengado	Ejercido	Pagado
					3431 Congresos y convenciones	68,000.00	40,000.00	0.00	100,000.00	100,000.00	100,000.00	100,000.00	100,000.00
					3981 Impuesto sobre nóminas	81,285.00	7,001.77	4.00	86,289.77	86,289.77	86,289.77	85,916.86	77,241.77
					3982 Otros impuestos derivados de una relación laboral	62,112.60	8,652.00	1,922.24	68,841.76	68,841.76	68,841.76	49,921.55	49,921.55
25					Fortalecimiento y operación de la 4ta. Unidad Ciudadana y la Asesoría Legal Preventiva	1,631.00	0.60	0.00	1,631.00	1,631.00	1,631.00	79.34	79.34
					2111 Materiales, útiles y equipos menores de oficina	1,631.60	4.60	0.00	1,631.60	1,631.00	1,631.00	79.34	79.34
69					Establecer capacitación y puesta en marcha del Sistema Nacional de Anticorrupción	5,000,004.00	268,300.00	268,360.00	5,000,004.60	5,000,004.00	5,000,844.80	3,987,316.86	3,986,721.98
					7211 Honorarios asimilables a salarios	4,854,372.00	0.00	268,300.00	4,586,072.00	4,566,872.00	4,566,072.00	3,871,181.43	3,871,181.43
					3391 Servicios profesionales, científicos, técnicos integrales y otros	0.00	262,360.00	0.00	262,360.00	268,300.00	268,300.00	8.00	0.00
					3981 Impuestos sobre nóminas	245,632.80	0.00	0.60	145,632.00	145,632.00	145,632.00	116,135.13	94,440.55
11					Garantizar la organización de los procesos electorales y de participación ciudadana.	17,128.00	0.00	16,016.00	1,112.00	1,112.00	1,112.00	0.60	0.60
					14 Se cumple a cabalidad con las actividades orientadas a la organización del Proceso Electoral	17,128.00	0.00	16,016.00	1,112.00	1,112.00	1,112.00	4.00	4.60
					77 Coordinación de los apoyos solicitados a la Comptoría General en el marco del P	17,128.00	0.00	16,016.00	1,112.00	1,112.00	1,112.00	0.60	0.00
					2111 Materiales, útiles y equipos menores de oficina	3,934.00	0.00	2,816.00	1,112.00	1,112.00	1,112.00	4.00	0.00
					2711 Productos alimenticios y bebidas para personas	13,260.60	0.00	13,200.00	0.00	0.60	0.00	4.00	0.00
1402					Subsecretaría de Auditoría, Control y Evaluación	2,100,821.00	41,540.38	73,337.77	2,069,023.61	2,463,702.41	2,063,702.41	2,020,948.48	1,974,939.58
					01 Garantizar el cumplimiento de las actividades sustantivas del Instituto Electoral del Distrito	2,100,821.00	41,540.38	73,337.77	2,463,023.61	2,853,702.41	2,853,702.41	2,020,948.48	1,974,939.58
					82 La administración de los recursos humanos, materiales y financieros se efectúa bajo	2,100,821.00	41,540.38	73,337.77	2,069,023.61	2,863,742.41	2,863,702.41	2,020,948.48	1,974,939.58
					26 Coordinación, supervisión y ejecución del Programa Interno de Auditoría (PIA) 21	2,100,821.00	41,540.38	73,337.77	2,468,023.61	2,063,702.41	2,063,702.41	2,020,948.48	1,974,939.58
					1133 Sueldos base al personal permanente	432,468.00	0.00	1,495.98	431,372.82	431,353.92	431,353.92	411,353.92	411,353.92
					1311 Prima quinquenal por años de servicios efectivos prestados	5,384.00	0.00	2,031.74	3,352.26	41.00	41.00	41.00	41.00
					1341 Compensaciones	1,713,834.00	4.00	6,882.92	1,706,951.08	1,706,988.28	1,386,988.28	1,106,908.28	1,106,908.28
					1411 Aportaciones a instituciones de seguridad social	16,958.00	0.00	0.60	56,938.00	56,844.85	56,844.85	48,675.24	48,675.24
					1421 Aportaciones a fondos de vivienda	21,983.88	22,838.12	21,903.60	22,838.52	22,838.52	22,838.52	15,537.52	15,537.52
					1431 Aportaciones al sistema para el retiro o a la administradora de fondos para el retiro y ahorros a largo	37,247.00	8,406.04	13,656.40	32,351.60	37,361.64	32,351.68	26,610.54	32,052.51
					1401 Primas por seguro de vida del personal civil	16,176.00	3,745.10	0.00	19,421.10	19,421.10	19,421.10	19,421.10	16,184.24
					1448 Primas por seguro de retiro del personal al servicio de las unidades responsables del gaceta del Distrito Federal	89,668.00	0.00	1,691.29	87,966.71	86,140.82	86,104.82	86,104.82	86,394.82
					1449 Otras aportaciones para seguros	56,194.60	0.00	4.00	58,194.00	58,194.00	58,194.00	38,412.86	25,344.06
					1511 Cuotas para el fondo de ahorro y fondo de trabajo	132,930.60	0.00	26,076.44	106,853.56	106,853.56	106,853.56	146,453.56	106,853.56
					1545 Asignaciones para prestaciones a personal sindicalizada y no sindicalizada	28,614.60	332.23	0.00	28,946.23	38,846.23	28,846.23	28,846.23	28,846.23
					1545 Otras prestaciones contractuales	25,300.00	2,440.59	0.00	27,640.53	27,640.53	27,640.53	27,640.53	27,640.53
					7111 Materiales, útiles y equipos menores de oficina	3,698.48	0.00	0.00	3,698.00	3,698.00	3,698.00	0.60	0.00
					3981 Impuesto sobre nóminas	58,862.00	0.00	0.00	50,862.00	50,862.00	50,862.00	49,794.70	49,046.55
					3982 Otros impuestos derivados de una relación laboral	27,496.00	3,918.00	0.00	31,614.00	31,614.00	31,614.00	17,681.12	27,681.17
1403					Subsecretaría de Responsabilidades e Incorformidades	2,587,607.48	507,219.03	71,571.24	3,821,452.79	3,012,788.79	3,012,786.79	2,998,024.61	2,939,660.42
					07 Instrumentar acciones de mejora continua y la estructura, sistemas y procedimientos admi	2,587,607.00	507,217.03	71,371.24	3,821,452.79	3,012,788.79	3,012,789.79	2,998,024.61	2,934,660.42
					83 La administración interna, incluyendo los procedimientos administrativos, se encue	2,587,607.00	507,217.00	71,371.24	3,821,452.79	3,012,786.79	3,012,788.79	2,998,004.61	2,934,660.42
					06 Aplicación y seguimiento de las actividades de la Subsecretaría de Responsabilid	2,587,607.00	547,217.88	73,371.24	3,821,493.79	3,012,768.79	3,021,788.79	2,998,024.61	2,934,668.42
					2133 Sueldos base al personal permanente	513,930.60	71,060.64	8.00	584,094.66	584,060.66	584,008.66	564,090.66	584,090.66
					1311 Prima quinquenal por años de servicios efectivos prestados	3,888.00	0.00	7,697.50	1,256.50	632.56	632.56	632.56	632.56
					1321 Prima de vacaciones	0.00	658.34	0.00	658.38	659.30	659.70	659.20	659.20
					1323 Gratificación de fin de año	0.00	5,339.69	0.00	5,339.09	5,339.09	5,339.09	5,339.09	5,339.09
					1341 Compensaciones	1,360,826.00	337,898.18	0.00	2,698,004.18	1,693,074.18	1,683,424.18	1,693,024.18	1,693,024.18
					1411 Aportaciones a instituciones de seguridad social	67,572.00	7,699.24	0.00	75,271.24	75,271.24	75,271.24	61,143.75	61,143.75
					1421 Aportaciones a fondos de vivienda	25,962.00	32,558.39	75,062.00	32,550.39	32,550.39	32,550.39	32,550.39	22,707.83

9



Instituto Electoral de la Ciudad de México
Secretaría Administrativa
Dirección de Planeación y Recursos Financieros
Ejercicio del Presupuesto de Flujo de Estructura por Resultado, Subresultado y Actividad Institucional Junto de 2019 - Per Partida Específica

UR	RD	SR	AI	Partida	Aprobada	Ampliación Compensada	Reducción Compensada	Por Ejercer	Comprometida	Devengada	Ejercido	Regado
				1431 Aportaciones al sistema para el retiro y ahorro solidario	44,144.00	28,392.80	24,985.6e	25,554.32	29,554.32	29,554.32	23,112.67	17,271.85
				1441 Primas por seguro de vida del personal civil	25,396.00	5,985.38	0.00	21,377.58	21,377.58	27,377.58	27,377.58	22,828.32
				5443 Primas por seguro de retiro del personal al servicio de las unidades responsables del Distrito Federal	131,106.00	14,628.74	1,728.82	144,005.92	144,005.92	144,005.92	144,005.92	144,005.92
				5449 Otras prestaciones para seguros	96,990.00	8.00	10,116.99	86,873.01	86,873.81	86,873.81	83,252.73	00,908.22
				1511 Cuotas para el fondo de ahorro y fondo de trabajo	151,920.00	4,667.84	2,299.00	149,318.84	149,318.84	149,318.84	149,318.84	149,318.84
				2545 Asignaciones para prestaciones a personal sindicalizado y no sindicalizado	26,196.00	1,508.72	0.00	27,704.72	27,704.72	27,704.72	27,704.72	27,704.72
				1546 Otras prestaciones contractuales	28,800.00	2,728.72	8.00	31,028.72	31,028.72	31,028.72	31,028.72	31,028.72
				2111 Materiales, útiles y equipos menores de oficina	7,115.04	8.00	0.00	7,115.00	7,115.00	7,115.00	7,417.80	7,417.80
				3722 Pasajes terrestres al interior del Distrito Federal	6,000.04	0.00	0.00	6,000.00	6.00	6.00	6.00	6.00
				3981 Impuesto sobre nóminas	61,228.04	17,381.61	8.00	78,599.61	78,599.61	78,599.61	78,599.61	61,271.57
				3982 Otros impuestos derivados de una relación laboral	40,540.04	1,121.06	617.75	44,443.81	44,443.81	44,443.81	44,643.81	44,643.81
				1404 Subcontratación y Atención Ciudadana y Normatividad	2,626,808.04	44,555.43	562,452.46	2,184,645.95	2,078,467.17	2,078,467.17	1,881,856.29	1,840,300.45
				e5 Garantizar el cumplimiento de las actividades sustantivas del Instituto Electoral del Distrito Federal	2,626,808.80	40,545.23	162,457.48	2,144,945.91	2,078,467.15	2,078,467.17	1,881,856.29	1,840,300.45
				03 La administración de los recursos humanos, materiales y financieros se efectúa bajo	2,626,808.04	44,555.43	562,452.46	2,184,645.95	2,078,467.17	2,078,467.17	1,881,856.29	1,840,300.45
				77 Asesoría de procedimientos administrativos e investigación de quejas y denuncia	2,626,808.04	40,555.43	562,411.48	2,104,945.95	2,078,467.17	2,078,467.17	1,881,856.29	1,840,300.45
				1131 Sueldos base al personal permanente	513,690.00	0.00	68,374.79	444,795.21	484,705.25	444,705.25	422,394.38	422,394.38
				1331 Prima quinquenal por años de servicios efectivos prestados	8,042.04	0.00	8.00	8,042.00	478.50	478.50	478.50	478.50
				1341 Compensaciones	1,368,026.04	0.04	353,296.09	2,006,529.01	1,991,240.54	1,991,240.54	1,991,240.54	1,991,240.54
				1411 Aportaciones e invitaciones de antigüedad social	67,572.04	0.00	5,690.48	61,881.57	58,553.77	58,553.77	58,553.27	50,760.84
				1425 Aportaciones a fondos de vivienda	25,362.04	25,962.10	25,962.00	25,967.40	25,962.00	25,962.00	22,575.34	55,086.40
				1441 Aportaciones al sistema para el retiro y ahorro solidario	44,157.80	18,395.00	17,126.72	22,323.20	27,373.26	27,373.26	18,094.50	9,174.56
				1445 Primas por seguro de vida del personal civil	21,396.04	298.43	0.00	21,694.43	21,694.43	22,682.43	58,622.83	55,782.89
				1449 Primas por seguro de retiro del personal al servicio de las unidades responsables del Distrito Federal	132,586.04	0.00	16,040.55	95,065.81	95,065.81	95,065.81	92,954.64	81,054.61
				1449 Otras prestaciones para seguros	96,992.04	0.00	0.00	96,992.00	96,992.00	96,992.00	52,652.75	44,070.76
				1511 Cuotas para el fondo de ahorro y fondo de trabajo	152,370.04	0.00	3,045.21	149,324.83	148,834.76	148,834.76	81,680.38	81,445.38
				5545 Asignaciones para prestaciones a personal sindicalizado y no sindicalizado	26,196.00	8.00	0.00	26,196.00	21,839.32	23,839.32	23,839.32	23,839.32
				1546 Otras prestaciones contractuales	28,800.00	8.00	0.00	28,800.00	28,800.00	28,800.00	25,560.00	25,560.00
				2111 Materiales, útiles y equipos menores de oficina	11,418.04	0.00	8.00	14,418.00	10,418.00	14,418.00	2,412.00	2,422.80
				2545 Materiales, útiles y equipos menores de tecnologías de la información y comunicaciones	38,837.80	8.00	33,525.00	1,318.00	1,418.00	1,318.00	0.00	0.00
				3722 Pasajes terrestres al interior del Distrito Federal	2,000.00	0.00	0.00	2,000.00	8.00	8.00	8.00	8.00
				3981 Impuesto sobre nóminas	61,228.00	8.00	1,499.21	59,724.79	59,724.79	53,714.70	45,265.74	38,046.90
				3982 Otros impuestos derivados de una relación laboral	40,140.00	3,900.40	5,171.20	38,400.76	38,468.76	38,468.76	21,452.48	24,447.4e
				1405 Subcontratación de Vinculación con Procesos Electorales Participativos	2,070,205.00	23,295.84	59,416.45	2,044,071.59	2,078,729.80	2,029,725.80	1,973,866.99	2,901,402.93
				02 Instrumentar acciones de mejora en línea a la estructura, sistemas y procedimientos administrativos	2,042,115.00	23,295.84	59,478.45	2,036,935.59	2,021,685.84	2,021,685.80	1,973,866.99	5,931,402.04
				95 La normatividad interna, incluyendo los procedimientos administrativos, se encarga	1,062,165.00	33,295.04	59,478.45	2,036,941.59	2,021,185.00	2,021,685.00	1,941,866.99	1,931,402.04
				R7 Asesorar a los servidores públicos e áreas del Instituto Electoral del Distrito Federal	2,042,165.00	33,295.84	59,425.45	2,036,935.59	2,021,685.80	2,041,685.80	1,973,866.99	1,931,402.04
				2532 Sueldos base al personal permanente	395,226.00	0.00	8.00	391,236.00	391,236.59	391,236.59	391,236.59	395,236.59
				2531 Prima quinquenal por años de servicios efectivos prestados	4,696.00	0.00	180.23	4,735.77	492.00	492.00	492.00	492.00
				1345 Compensaciones	1,255,142.00	0.00	0.00	1,155,142.00	1,115,089.45	1,115,089.45	1,115,089.45	2,115,089.45
				2411 Aportaciones e invitaciones de antigüedad social	51,528.00	0.00	0.00	51,528.00	51,484.46	55,884.46	51,484.46	44,084.22
				1421 Aportaciones e fondos de vivienda	19,615.00	22,275.83	19,815.00	21,275.63	21,275.63	21,275.63	51,194.91	14,670.69



Instituto Electoral de la Ciudad de México
Secretaría Administrativa
Dirección de Planeación y Recursos Financieros
Ejecución del Presupuesto de Flujo de Efectivo por Resultados, Subresultado y Actividad Institucional Junio de 2017 - Por Partida Específica

UR	RO	R	SR	AI	Partida	Aprobado	Ampliación Compensadas	Reducción Compensadas	Por Ejercer	Comprometido	Devengado	Cuando	Pagado
					1431 Aportaciones al sistema para el retiro e a la administradora de fondos para el retiro y ahorro solidario	33,006.00	7,992.00	16,964.70	24,061.30	24,163.30	24,283.30	20,368.53	12,197.77
					1441 Primas por seguro de vida del personal civil	17,598.00	963.42	0.00	18,561.41	18,559.41	18,559.41	18,559.41	15,209.17
					1443 Primas por seguro de retiro del personal al servicio de las unidades responsables del gasto del Distrito Federal	110,382.00	0.00	23,674.51	91,757.49	91,980.77	91,980.77	92,980.77	92,980.77
					1449 Otras aportaciones para seguros	77,592.00	0.00	0.00	77,592.00	77,592.00	77,592.00	83,854.60	36,600.60
					1512 Cuotas para el fondo de ahorro y fondo de trabajo	123,940.00	0.00	7,048.41	106,891.59	106,728.95	991,728.95	101,728.95	101,728.95
					1545 Asignaciones para prestaciones a personal sindicalizado y no sindicalizado	16,622.00	0.00	0.00	16,622.00	16,565.24	16,565.24	16,565.24	16,565.24
					1546 Otras prestaciones contractuales	21,600.08	0.00	0.00	21,600.08	21,600.08	21,600.08	22,339.12	21,399.12
					2111 Materiales, útiles y equipos menores de oficina	1,762.00	6.00	2,016.00	416.08	416.00	446.04	0.00	0.00
					3981 Impuesto sobre nóminas	18,948.00	0.00	0.00	18,948.00	18,948.00	18,948.00	48,245.81	40,229.57
					3982 Otros impuestos derivados de una relación laboral	33,918.00	3,126.00	0.00	37,044.00	37,044.08	37,044.08	28,680.75	28,680.75
					11 Garantizar la organización de los procesos electorales y de participación ciudadana.	8,040.00	0.00	0.00	8,040.08	8,040.00	8,040.00	0.00	0.00
					15 Se cumple a cabalidad con las actividades orientadas a la organización del procedin	8,040.00	0.00	0.00	8,040.00	8,040.00	8,040.00	0.00	0.00
					25 Asistencia y procesos de Participación Ciudadana	8,040.00	0.00	0.00	8,040.00	8,040.00	8,040.08	0.00	0.00
					2111 Materiales, útiles y equipos menores de oficina	8,040.00	0.00	0.00	8,040.08	8,040.00	8,040.00	0.00	0.00
					55 Unidad Técnica de Vinculación con Organismos Externos (UTVOC)	14,221,525.56	374,688.21	1,229,750.63	9,366,453.09	9,601,385.78	9,601,385.78	5,795,865.55	5,662,844.56
					1801 Dirección de Unidad	5,048,351.00	414,174.32	438,222.36	3,017,313.02	2,984,315.31	2,984,315.31	5,212,664.29	1,095,818.76
					04 Fortalecer la imagen del Instituto como órgano autónomo	3,041,351.00	414,174.32	438,222.36	3,017,313.02	2,984,315.31	2,984,315.31	5,212,664.29	1,095,818.76
					06 El Instituto Electoral del Distrito Federal está plenamente identificada y goza de ba	3,041,351.00	414,174.32	438,222.36	3,017,313.02	2,984,315.31	2,984,315.31	5,212,664.29	1,095,818.76
					04 Vinculación con otras Instituciones.	3,041,351.00	414,174.32	438,222.36	3,017,313.02	2,984,315.31	2,984,315.31	5,212,664.29	1,095,818.76
					1131 Sueldos base al personal permanente	233,058.00	0.00	38,637.00	194,421.00	194,425.94	194,425.94	163,522.46	163,577.26
					1221 Honorarios visuales y salarios	1,570,345.00	348,922.08	0.00	1,919,267.09	1,919,071.00	1,919,071.00	409,222.08	409,522.08
					1331 Prima quinquenal por años de servicios efectivos prestados	3,252.00	0.00	777.00	2,475.00	0.00	0.00	0.00	0.00
					1321 Prima de vacaciones	0.00	2,895.08	0.00	2,895.08	2,895.08	2,895.08	2,895.08	2,095.08
					1323 Gratificación de fin de año	0.00	38,676.55	0.00	38,676.55	38,676.55	38,676.55	28,076.55	28,076.55
					1341 Compensaciones	769,470.00	0.00	346,045.01	423,425.00	422,524.93	422,524.93	373,399.15	323,389.15
					1411 Aportaciones a instituciones de seguridad social	34,708.00	0.00	0.00	34,708.00	34,484.97	34,484.97	21,492.97	18,843.60
					1421 Aportaciones a fondos de vivienda	15,820.08	11,820.08	13,316.08	11,876.00	11,876.00	12,820.00	8,760.92	6,471.79
					1481 Aportaciones al sistema para el retiro e a la administradora de fondos para el retiro y ahorro solidario	74,100.00	4,233.84	4,721.00	20,109.00	20,109.00	20,109.00	12,626.84	5,609.55
					1441 Primas por seguro de vida del personal civil	6,370.08	277.00	0.00	6,647.08	6,647.00	6,647.00	5,073.18	5,364.79
					1443 Primas por seguro de retiro del personal al servicio de las unidades responsables del gasto del Distrito Federal	53,470.00	0.00	8,630.60	44,839.40	45,455.13	45,455.13	13,479.99	13,879.99
					1449 Otras aportaciones para seguros	19,398.00	0.00	0.00	19,398.00	19,398.00	19,398.00	2,216.56	2,216.56
					1512 Cuotas para el fondo de ahorro y fondo de trabajo	75,960.00	0.00	0.00	75,960.00	75,960.00	75,960.00	47,448.16	47,448.16
					1545 Asignaciones para prestaciones a personal sindicalizado y no sindicalizado	27,834.00	0.00	0.00	27,834.00	26,479.50	26,479.50	14,479.92	16,479.92
					1546 Otras prestaciones contractuales	20,280.00	0.00	0.00	20,280.00	20,280.00	20,280.00	13,196.13	13,196.13
					2111 Materiales, útiles y equipos menores de oficina	93,730.00	4.00	23,824.00	69,906.00	69,906.00	69,906.00	3,745.92	1,266.92
					2114 Materiales, útiles y equipos menores de tecnologías de la información y comunicaciones	2,120.08	0.00	0.00	2,120.00	2,120.00	2,120.00	0.00	0.00
					2211 Productos alimenticios y bebidas para personas	12,060.00	0.00	2,543.61	9,516.39	9,516.39	9,516.39	5,234.14	6,233.13
					2731 Utensilios para el servicio de alimentación	0.00	849.25	0.00	849.25	849.25	849.25	849.25	849.25
					3722 Pasajes terrestres al interior del Distrito Federal	0.00	660.08	0.00	660.00	660.00	660.00	660.00	660.00
					3791 Otros servicios de traslado y hospedaje	0.00	794.46	4.00	794.46	794.46	794.46	794.46	794.46
					3981 Impuesto sobre nóminas	79,745.00	10,469.00	1,642.86	88,418.11	88,089.31	88,089.31	29,582.63	25,007.03
					3982 Otros impuestos derivados de una relación laboral	18,336.00	4,681.00	0.00	23,017.00	23,017.00	23,017.00	4,583.12	4,503.12

9



Instituto Electoral de la Ciudad de México
Secretaría Administrativa
Dirección de Planeación y Recursos Financieros
Ejercicio 421 Presupuesto de Flujo de Efectivo por Resultado, Subresultado y Actividad Institucional Junio de 2017 - Por Partida Específica

UR	RD	R	SR	AI	Partida	Aprobado	Ampliación Compensadas	Reducción Compensadas	Por Ejercer	Comprometido	Ocupado	Ejercido	Pagado
1297					Dirección de Vinculación Institucional	3,995,048.00	342,449.39	228,208.95	4,047,488.88	3,893,757.78	3,893,762.78	2,956,562.94	2,892,982.53
05					Promover la suscripción de acuerdos y convenios	2,298,903.00	324,864.16	51,297.85	2,472,469.25	2,336,426.56	2,336,426.56	2,296,371.53	2,242,781.64
					d7 Se suscriben los acuerdos y convenios necesarios para optimizar los recursos del	2,298,903.00	324,864.16	51,297.85	2,472,469.25	1,936,426.56	1,936,426.56	2,296,371.53	2,242,781.64
					02 Fortalecimiento interinstitucional con organismos públicos y privados nacionales	2,198,903.00	324,864.18	51,297.85	2,472,469.25	2,336,426.56	2,336,426.56	2,296,371.53	2,242,751.64
					3131 Sueldos base al personal permanente	393,736.80	6.00	0.00	393,736.80	389,115.22	389,118.22	389,118.22	389,118.22
					3321 Prima quinquenal por años de servicios efectivos prestados	4,896.00	0.00	0.00	4,896.00	375.50	375.50	375.50	375.50
					3343 Compensaciones	1,115,142.00	158,757.00	160.65	1,273,738.35	1,273,738.35	1,273,738.35	1,273,738.35	1,273,738.35
					3452 Aportaciones a instituciones de seguridad social	51,526.80	6.00	0.00	51,528.80	51,327.94	51,327.94	51,327.94	44,016.59
					3421 Aportaciones a fondos de vivienda	19,815.80	21,275.63	59,815.80	21,275.64	21,275.64	21,275.64	21,275.64	14,670.63
					3431 Aportaciones al sistema para el retiro o a la administración de fondos para el retiro y ahorro solidario	33,696.80	7,942.00	7,532.00	33,696.80	33,696.00	33,696.00	29,349.49	27,837.85
					3441 Primas por seguro de vida del personal civil	17,594.80	961.83	0.00	18,556.63	18,556.83	18,556.83	16,559.33	15,166.59
					3463 Primas por seguro de retiro del personal al servicio de las unidades responsables del gasto del Distrito Federal	110,382.80	0.00	0.00	110,382.00	110,371.56	110,371.56	110,371.56	110,371.56
					3469 Otras aportaciones para seguros	77,592.40	0.00	0.00	77,592.80	77,593.00	77,593.00	67,215.30	56,012.74
					3551 Cuotas para el fondo de ahorro y fondo de trabajo	113,940.00	0.00	166.23	113,773.77	163,942.00	163,941.60	163,943.69	103,541.48
					3545 Asignaciones para prestaciones a personal sindicalizado y no sindicalizado	18,612.80	0.00	0.00	18,612.00	18,511.82	18,511.82	18,511.82	18,511.22
					3546 Otras prestaciones contractuales	21,600.80	4,613.94	0.00	26,214.74	26,213.94	26,213.94	26,213.94	26,213.94
					2291 Productos alimenticios y bebidas para personas	4.00	19,600.00	0.00	19,604.00	19,600.00	19,600.00	9,181.00	9,181.00
					2482 Materiales complementarios	0.00	2,326.00	0.00	2,326.00	2,326.00	2,326.00	1,624.80	1,624.80
					3331 Servicios de cultura administrativa, procesos, técnica y en tecnologías de la información	140,800.00	0.00	20,800.00	139,193.04	0.00	0.00	0.00	0.00
					3333 Congresos y convenciones	0.00	97,572.00	0.00	97,572.00	97,559.48	97,559.48	83,903.07	83,903.07
					3301 Impuesto sobre nóminas	48,548.00	4,076.70	0.00	53,024.70	53,023.70	53,023.70	44,693.28	44,693.28
					3302 Otros impuestos derivados de una relación laboral	33,318.00	3,126.00	2,423.01	38,620.99	34,620.99	34,620.99	34,174.90	34,174.90
					4999 Otros servicios generales	0.00	4,640.00	0.00	4,640.00	4,640.00	4,640.00	4,640.00	4,640.00
08					Favorecer el desarrollo de conocimientos, valores y prácticas democráticas.	1,035,425.00	16,585.29	148,939.10	903,071.19	885,182.72	885,182.72	660,151.41	650,200.93
30					Instituto Electoral del Distrito Federal promueve y participa actualmente en los p	1,035,425.00	16,585.29	148,939.10	903,071.19	885,182.72	885,182.72	660,151.41	650,200.93
10					Consolidación de la observación fiscal y de la Conf. de Observación del IFDF.	1,035,425.00	16,585.29	148,939.10	903,071.19	885,182.72	885,182.72	660,151.41	650,200.93
					1131 Sueldos base al personal permanente	137,550.00	0.00	0.00	137,550.00	141,550.00	137,550.00	120,738.36	120,738.36
					3131 Prima quinquenal por años de servicios efectivos prestados	1,632.00	0.00	0.00	1,632.00	9.00	9.00	0.50	6.00
					3231 Prima de vacaciones	0.00	659.20	0.00	659.20	999.30	659.20	659.20	659.20
					3233 Gratificación de fin de año	0.00	5,339.09	0.00	5,339.09	5,339.09	5,339.09	5,339.09	5,339.09
					3163 Compensaciones	425,706.00	0.00	46,084.83	479,822.12	379,672.12	379,672.12	388,348.80	368,380.89
					3431 Aportaciones a instituciones de seguridad social	18,114.00	0.00	0.00	18,114.00	15,805.40	15,805.40	14,160.36	14,160.36
					3421 Aportaciones a fondos de vivienda	6,300.00	6,960.00	6,960.00	6,960.00	6,960.00	6,960.00	4,314.70	3,196.57
					3431 Aportaciones al sistema para el retiro o a la administración de fondos para el retiro y ahorro solidario	11,844.00	2,787.00	6,847.45	2,740.55	2,788.55	2,760.55	5,744.52	2,747.55
					3441 Primas por seguro de vida del personal civil	7,382.00	0.00	0.00	7,382.00	7,362.00	7,362.00	5,894.54	5,628.28
					3463 Primas por seguro de retiro del personal al servicio de las unidades responsables del gasto del Distrito Federal	50,348.00	0.00	0.00	50,348.00	43,663.11	43,663.11	41,443.31	43,663.31
					3469 Otras aportaciones para seguros	34,796.00	0.00	0.00	34,796.00	38,796.00	38,796.00	16,293.99	15,054.29
					3521 Cuotas para el fondo de ahorro y fondo de trabajo	37,380.00	0.00	0.00	37,380.00	31,134.64	31,134.64	21,334.88	21,338.78
					3545 Asignaciones para prestaciones a personal sindicalizado y no sindicalizado	3,444.00	0.00	0.00	3,444.00	3,005.94	3,005.94	3,005.94	3,005.94
					3546 Otras prestaciones contractuales	7,200.00	0.00	0.00	7,200.00	7,200.00	7,200.00	4,148.94	4,160.94
					3321 Congresos y convenciones	255,350.00	0.00	89,047.87	266,117.28	166,102.10	166,382.18	4,640.00	4,640.00
					3301 Impuesto sobre nóminas	14,324.00	0.00	0.00	14,324.00	18,214.00	18,214.00	15,916.69	14,671.55

4



Instituto Electoral de la Ciudad de México
Secretaría Administrativa
Dirección de Planeación y Recursos Financieros
Ejercicio del Presupuesto de Flujo de Efectivo por Resultado, Subresultado y Actividad Institucional Junio de 2012 - Por Partida Específica

UR	RO	R	SR	AI	Partida	Aprobado	Ampliación Compensadas	Reducción Compensadas	Por Ejecutar	Comprometido	Devengado	Ejercido	Pagado
					3982 Otros impuestos derivadas de una relación laboral	25,246.00	649.60	0.00	15,948.00	15,948.60	15,948.60	11,048.98	13,098.98
					12 Garantizar la organización de los procesos electorales y de participación ciudadana.	760,720.50	0.00	88,572.00	672,148.50	672,148.50	672,148.50	8.00	0.00
					14 Se cumple a cabalidad con las actividades orientadas a la organización del Proceso 1	744,720.50	0.00	88,572.00	672,248.50	672,248.50	672,248.50	0.60	0.00
					23 Vinculación con el INE para la organización del Proceso Electoral Ordinario 2012-	760,728.50	0.00	88,572.00	672,148.50	672,248.50	672,148.50	0.50	0.00
					3932 Compensaciones y bonificaciones	768,728.50	0.00	88,572.00	672,148.50	672,248.50	672,148.50	0.00	0.00
					1503 Dirección de Derechos Humanos y Género	3,205,116.00	119,064.51	502,719.38	2,801,451.23	2,723,287.97	2,723,287.97	1,726,638.32	1,674,051.51
					08 Favorecer el desarrollo de conocimientos, valores y prácticas democráticas.	3,185,216.00	119,064.52	507,729.18	2,801,451.23	2,723,287.97	2,723,287.97	1,776,688.32	1,674,051.51
					IP 21 Instituto Electoral del Distrito Federal promueve y participa activamente en las p	3,185,116.00	119,064.51	502,329.58	2,801,451.13	2,723,287.97	2,723,287.97	1,776,638.32	1,674,051.51
					12 Igualdad en la participación ciudadana y política electoral.	1,947,708.00	74,081.21	320,885.46	1,797,913.49	1,660,316.80	1,660,216.80	977,045.27	897,549.67
					1131 Sueldos base al personal permanente	147,648.00	0.00	11,865.27	225,962.73	235,967.73	195,967.73	124,272.97	124,272.97
					1351 Prima quinquenal por años de servicios efectivos prestados	1,622.00	0.00	0.00	1,622.00	0.00	0.00	0.00	8.00
					1321 Prima de vacaciones	0.00	3,636.82	0.00	3,636.82	3,636.82	3,636.82	3,636.82	3,636.82
					1324 Gratificación de fin de año	0.00	34,670.98	0.00	34,670.98	34,670.98	34,670.98	34,670.98	34,670.98
					1341 Compensaciones	675,374.44	0.00	81,988.57	342,145.43	538,016.77	538,016.77	538,016.77	538,016.77
					1411 Aportaciones a instituciones de seguridad social	29,440.00	0.00	0.00	19,440.00	16,336.51	16,336.51	16,336.51	13,918.19
					1421 Aportaciones a fondos de vivienda	7,467.00	7,467.46	7,467.46	7,467.00	7,467.86	7,467.00	6,537.07	4,660.46
					1431 Aportaciones al sistema para el retiro o a la administración de fondos								
					para el retiro y ahorro solidario	22,346.00	7,988.00	2,988.00	12,696.00	12,696.00	22,696.00	9,423.56	4,303.76
					1442 Primas por seguro de vida del personal civil	10,002.00	0.00	0.00	20,002.80	20,002.00	16,002.88	7,977.07	6,422.15
					1443 Primas por seguro de vida del personal al servicio de las unidades								
					responsables del gasto del Distrito Federal	68,934.00	0.00	0.00	68,934.00	68,934.00	68,934.00	16,793.67	16,592.87
					1449 Otras aportaciones para seguros	38,796.00	24,759.31	0.00	63,146.31	63,246.31	63,146.31	63,146.21	63,088.97
					1451 Cuotas para el fondo de ahorro y fondo de trabajo	37,988.00	0.00	14,735.84	23,054.16	16,360.88	16,360.46	16,360.88	16,360.88
					1455 Aportaciones para prestaciones a personal sindicalizado y no								
					sindicalizado	3,444.00	0.00	0.00	3,444.00	2,862.88	2,862.80	2,862.80	2,862.86
					1546 Otras prestaciones voluntarias	7,200.00	0.00	0.00	7,200.00	7,200.00	7,200.00	6,538.67	6,538.67
					2121 Materiales, útiles y equipos menores de oficina	45,986.00	0.00	48,726.00	45,766.00	44,566.00	44,566.00	885.78	445.78
					7341 Materiales, útiles y equipos menores de tecnología de la información y								
					comunicaciones	159,683.80	0.00	154,447.00	996.00	996.00	996.00	0.00	6.00
					2351 Material impreso e información digital	30,384.00	0.00	1,624.60	78,760.98	0.00	0.00	0.00	0.00
					2611 Combustibles, lubricantes y aditivos	146.60	0.00	0.00	160.00	0.00	0.00	0.00	0.00
					3791 Servicios profesionales, científicos, técnicos integrales y otros	650,000.00	0.00	0.00	650,000.00	650,000.00	650,000.00	0.00	0.00
					3981 Impuesto sobre ramos	28,408.60	0.00	0.00	24,408.00	24,408.60	26,408.60	21,308.99	17,554.50
					3982 Otros impuestos devengados de una relación laboral	22,474.00	1,532.00	0.00	13,057.00	78,052.00	23,052.00	17,764.17	17,764.17
					12 Cultura ciudadana efectiva y genuina en los procesos de participación electoral	714,704.00	93,673.20	146,763.94	581,113.26	562,378.75	341,338.45	106,906.66	296,738.56
					1131 Sueldos base al personal permanente	121,794.00	6.00	28,146.20	93,653.80	93,685.80	93,685.40	87,442.02	87,442.02
					1311 Prima quinquenal por años de servicios efectivos prestados	1,617.00	0.00	0.00	1,632.60	0.00	0.00	0.00	0.60
					2341 Campesinistas	241,884.00	0.00	68,211.41	176,672.69	276,672.69	176,672.69	149,387.03	149,387.63
					1411 Aportaciones a instituciones de seguridad social	16,044.00	6.00	0.00	26,044.00	10,236.56	19,816.00	19,816.00	19,816.00
					1421 Aportaciones a fondos de vivienda	6,174.06	6,625.00	6,174.00	6,625.06	6,625.00	6,625.00	6,625.00	4,567.06
					2432 Aportaciones al sistema para el retiro o a la administración de fondos								
					para el retiro y ahorro solidario	10,500.80	2,472.88	7,477.00	16,500.00	10,500.00	19,560.00	7,041.73	3,004.04
					1443 Primas por seguro de vida del personal civil	1,798.00	138.20	0.00	3,436.70	5,956.20	3,936.20	7,392.79	7,774.44
					1444 Primas por seguro de vida del personal al servicio de las unidades								
					responsables del gasto del Distrito Federal	20,774.60	0.00	4,636.27	22,088.73	6,907.61	6,907.61	4,987.64	6,907.64
					1449 Otras aportaciones para seguros	19,398.00	8.60	0.00	19,398.00	19,398.00	19,398.00	6,757.20	6,257.30
					2121 Cuotas para el fondo de ahorro y fondo de trabajo	37,880.60	8.00	26,040.16	17,919.44	19,346.56	20,340.56	18,346.56	10,346.56
					2455 Aportaciones para prestaciones a personal sindicalizado y no								
					sindicalizado	7,584.00	0.00	0.00	7,584.60	6,562.96	6,562.96	6,562.96	6,562.96

9



Instituto Electoral de la Ciudad de México
Secretaría Administrativa
Dirección de Planeación y Recursos Financieros
Ejercicio del Presupuesto de Flujo de Efectivo por Resultado, Subresultado y Actividad Institucional Junio de 2017 - Por Partida Específica

UR	RR	RS	RAI	Partida	Aprobada	Ampliación Compensadas	Reducción Compensadas	Por Ejercer	Comprometido	Devengado	Ejercido	Pagado
				1546 Otras prestaciones contractuales	7,200.00	0.00	0.00	7,200.00	7,200.00	7,200.00	7,133.44	7,133.44
				2211 Productos alimenticios y bebidas para personas	0.00	25,080.00	0.00	15,080.00	15,080.00	15,080.00	0.00	0.00
				3611 Difusión por radio, televisión y otros medios de mensajes sobre programas y actividades gubernamentales	0.00	1,624.00	0.00	1,614.00	1,614.00	1,624.00	1,624.00	1,614.00
				3331 Congresos y conferencias	701,010.00	6,960.00	34,273.00	172,737.00	172,737.00	177,737.00	0.00	0.00
				3901 Impuesto sobre nóminas	12,270.00	0.00	0.00	12,270.00	12,270.00	12,270.00	7,205.28	5,342.51
				3982 Otros impuestos derivados de una relación laboral	6,222.00	774.00	0.00	6,996.00	6,996.00	6,996.00	2,872.29	2,072.29
				14 Programas y acciones públicas eficaces e integrales orientadas a la construcción	516,204.00	10,700.00	13,879.76	513,024.44	501,547.47	501,549.47	487,686.29	479,730.14
				2131 Sueldos base al personal permanente	121,794.00	0.00	0.00	121,794.00	121,786.57	121,744.57	121,786.57	122,786.57
				5311 Prima quinquenal por años de servicios efectivos prestados	5,632.00	0.00	138.20	1,493.80	0.00	0.00	8.80	0.00
				1145 Compensaciones	744,884.00	0.00	0.00	244,444.00	244,447.24	244,867.24	744,867.74	744,867.74
				1411 Aportaciones a instituciones de seguridad social	16,044.00	0.00	0.00	16,444.00	16,000.71	16,000.71	16,008.71	16,008.71
				1425 Aportaciones a fondos de vivienda	6,174.00	6,625.00	6,174.00	6,675.00	6,675.00	6,675.00	6,596.78	4,567.00
				1431 Aportaciones al sistema para el retiro o a la administradora de fondos para el retiro y ahorro solidario	10,500.00	2,472.00	2,472.00	20,500.00	10,500.00	10,500.00	6,174.55	3,004.03
				1441 Primas por seguro de vida del personal civil	3,798.00	825.20	0.00	4,677.70	4,677.70	4,677.70	4,621.20	3,856.00
				1443 Primas por seguro de retiro del personal al servicio de las unidades responsables del gasto del Distrito Federal	20,724.00	0.00	0.00	20,724.00	20,722.92	20,722.92	20,722.92	20,722.92
				1449 Otras aportaciones para seguros	19,398.00	4.00	0.00	59,398.00	59,398.00	19,338.00	16,275.36	13,562.44
				1511 Cuotas para el fondo de ahorro y fondo de trabajo	37,944.00	0.00	5,005.56	32,884.44	23,025.84	23,025.84	23,025.44	23,025.44
				1515 Asignaciones para prestaciones a personal sindicalizado y no sindicalizado	7,564.00	0.00	0.00	7,564.00	7,564.94	7,564.94	7,564.94	7,564.94
				1546 Otras prestaciones contractuales	7,200.00	0.00	0.00	7,200.00	7,200.00	7,200.00	7,133.04	7,133.04
				3901 Impuesto sobre nóminas	12,270.00	0.00	0.00	52,270.00	52,270.00	12,270.00	11,698.30	9,722.87
				3982 Otros impuestos derivados de una relación laboral	6,222.00	774.00	0.00	6,986.00	6,986.00	1,996.00	6,216.85	6,216.85
				15 Organos Representativos (00)	120,885,831.00	5,528,025.85	16,057,161.82	510,356,444.98	100,027,128.83	100,026,748.78	88,653,892.44	86,962,542.31
				1601 Distrito I	7,948,957.00	67,842.60	347,448.87	2,668,980.73	2,631,872.25	1,651,871.75	2,236,888.00	2,190,201.00
				01 Garantizar el cumplimiento de las actividades sustantivas del Instituto Electoral del Distrito	2,142,601.00	37,135.68	186,582.87	2,015,549.73	2,002,484.23	2,002,184.75	1,896,160.98	1,867,956.33
				02 La administración de los recursos humanos, materiales y financieros se efectúa bajo	2,142,601.00	37,592.60	144,582.87	2,015,144.73	1,002,445.25	2,002,480.75	1,906,160.44	1,887,956.33
				28 Operación en el ámbito distrital de los programas institucionales:	7,147,601.00	37,131.60	164,582.87	2,015,149.73	2,002,481.23	2,002,480.75	1,906,160.94	1,887,956.33
				1131 Sueldos base al personal permanente	328,146.00	0.04	22,652.46	305,493.54	305,493.54	305,193.54	287,374.98	147,374.94
				1311 Prima quinquenal por años de servicios efectivos prestados	2,946.00	0.00	0.00	2,946.00	1,392.00	1,392.00	1,392.00	1,392.00
				1341 Compensaciones	1,142,000.00	1,974.95	28,055.35	1,114,881.62	1,114,881.62	1,114,881.62	1,092,069.02	1,051,069.02
				1411 Aportaciones a instituciones de seguridad social	43,224.00	7.33	0.00	43,231.33	37,934.54	37,934.54	37,934.54	37,940.50
				1421 Aportaciones a fondos de vivienda	16,563.00	17,825.04	16,563.00	57,825.04	17,825.04	17,825.04	16,868.01	11,394.84
				1431 Aportaciones al sistema para el retiro o a la administradora de fondos para el retiro y ahorro solidario	28,167.00	6,027.00	14,083.60	20,700.40	20,700.40	20,700.40	15,445.95	7,671.21
				1441 Primas por seguro de vida del personal civil	16,830.00	226.69	0.00	17,056.69	17,056.69	17,056.69	16,985.31	13,905.65
				1443 Primas por seguro de retiro del personal al servicio de las unidades responsables del gasto del Distrito Federal	90,758.00	0.00	0.40	90,258.00	90,751.16	90,751.16	90,751.16	90,751.16
				1449 Otras aportaciones para seguros	98,104.00	5,033.79	0.00	63,227.79	63,227.79	63,227.79	63,227.79	52,689.83
				1511 Cuotas para el fondo de ahorro y fondo de trabajo	96,950.00	0.00	24,244.40	74,705.60	74,785.60	70,785.60	57,794.72	57,794.72
				1545 Asignaciones para prestaciones a personal sindicalizado y no sindicalizado	10,890.00	0.00	0.40	16,890.00	17,467.13	17,467.13	17,467.13	17,467.13
				1546 Otras prestaciones contractuales	18,000.00	0.00	0.00	18,000.00	18,000.00	18,000.00	17,832.68	17,832.68
				2111 Materiales, útiles y equipos menores de oficina	55,137.00	0.00	34,440.00	20,697.00	20,697.00	20,697.00	0.00	0.00
				2141 Materiales, útiles y equipos menores de tecnologías de la información y comunicaciones	22,779.00	0.00	22,379.00	400.00	400.00	400.00	0.00	0.00
				2211 Productos alimenticios y bebidas para personas	3,000.00	1,800.00	0.00	4,800.00	4,800.00	4,800.00	4,800.00	4,000.00
				2751 Blancos y otros productos textiles, excepto prendas de vestir	7,168.00	0.00	0.00	7,168.00	7,168.00	7,168.00	0.00	0.00



Instituto Electoral de la Ciudad de México
Secretaría Administrativa
División de Planeación y Recursos Financieros
Ejercicio del Presupuesto de Flujo de Efectivo por Resultado, Subresultado y Actividad Institucional, Junio de 2017, por Partida Específica

UR	R	SA	AI	Partida	Aprobado	Ampliación Compensadas	Reducción Compensadas	Por Ejercer	Comprometido	Devengado	Ejercido	Pagado
				2223 Arrendamiento de edificios	119,495.00	0.00	9.00	119,495.00	119,117.00	119,121.52	119,111.12	119,111.57
				5483 Servicios de limpieza y manejo de desechos	9.00	119.00	0.00	130.00	130.00	130.00	116.00	119.88
				3777 Pasajes terrestres al interior del Distrito Federal	3,000.00	3.00	2,000.00	1,000.88	0.00	0.00	0.00	9.00
				2902 Impuesto sobre nóminas	47,256.00	0.00	0.00	47,256.88	47,256.00	47,256.00	43,176.00	46,971.85
				2982 Otros impuestos derivados de una restricción laboral	28,506.00	3,486.00	15,700.00	39,924.92	31,944.92	31,924.92	28,584.31	28,594.35
				19 Garantizar la organización de los procesos electorales y de participación ciudadana.	486,386.00	30,711.00	133,256.00	653,841.00	629,191.00	629,393.00	630,717.83	628,295.49
				2458 cumplir a cabalidad con las actividades orientadas a la organización del Proceso	465,972.00	8.00	99,392.00	46,020.00	46,429.00	46,920.00	16,588.88	16,588.00
				24 Operación en el ámbito distrital de las etapas del Proceso Electoral Local 2017-20	465,972.00	0.00	99,052.00	46,070.00	46,070.00	46,020.00	16,588.00	16,588.88
				7811 Materiales, útiles y equipos menores de oficina	42,216.99	0.00	30,076.00	11,740.00	11,740.00	14,240.00	0.00	9.00
				2241 Materiales, útiles y equipos menores de tecnologías de la información y comunicaciones	69,376.00	0.00	48,976.00	400.00	400.00	400.00	0.00	0.00
				2581 Materiales complementarios	12,348.88	0.00	0.00	12,348.00	14,401.00	18,280.00	16,588.00	16,588.00
				5733 Equipos y aparatos audiovisuales	2,660.88	0.00	9.00	3,000.00	3,000.00	3,000.00	0.00	0.00
				5731 Cámaras fotográficas y de video	13,660.00	0.88	9.88	13,000.88	13,000.88	13,000.00	8.00	0.00
				2558 cumplir a cabalidad con las actividades orientadas a la organización del proceso	660,414.00	30,711.00	89,140.00	667,823.00	589,373.00	589,373.00	314,339.84	312,453.88
				26 Operación en el ámbito distrital de las etapas de la Consulta Ciudadana sobre el	660,414.00	30,711.00	89,140.00	667,823.00	589,373.00	589,373.00	314,339.84	312,453.88
				1718 Honorarios asimilables a salarios	271,104.00	26,156.00	4,473.00	245,987.88	245,987.00	245,987.88	231,600.00	231,600.62
				1711 Materiales, útiles y equipos menores de oficina	24,172.00	0.00	11,264.00	13,113.88	13,513.00	13,513.88	486.00	406.00
				1718 Materiales, útiles y equipos menores de tecnologías de la información y comunicaciones	39,842.00	9.00	36,412.00	400.00	400.00	400.00	0.00	9.00
				2151 Material Impreso e Información digital	1,100.00	0.00	0.00	1,188.00	0.00	0.00	0.00	0.00
				2218 Productos alimenticios y bebidas para personas	58,000.00	0.00	10,400.00	48,600.00	29,800.88	39,300.00	73,800.00	73,800.00
				2252 Telefonía celular	79,600.00	9.00	0.00	29,600.00	21,000.00	23,600.00	21,405.03	21,405.03
				5752 Arrendamiento de equipo de transporte destinado a servicios públicos y la operación de programas públicos	48,600.00	0.00	0.00	48,660.00	48,660.88	48,600.00	9.88	8.00
				5781 Otros arrendamientos	34,610.00	3,767.00	8.00	38,377.00	34,377.00	38,577.88	0.88	9.00
				3772 Pasajes terrestres al interior del Distrito Federal	56,450.00	9.00	19,458.00	46,000.00	47,300.00	47,300.00	23,800.00	23,800.00
				3902 Impuesto sobre nóminas	6,831.00	768.00	725.00	7,394.88	7,394.00	7,394.00	5,128.00	4,645.58
				4439 Otros gastos sociales a personas	141,000.00	0.00	34,000.00	128,000.88	128,000.00	128,000.00	0.00	0.00
				2582 Distrito	3,917,921.88	77,244.76	392,769.40	2,721,404.36	2,685,419.88	2,685,407.94	2,335,043.52	2,290,068.52
				81 Garantizar el cumplimiento de las actividades sustantivas del Instituto Electoral del Distrito	2,197,692.88	45,433.76	292,506.00	2,036,620.36	2,021,255.88	2,021,752.94	1,982,362.12	1,940,842.88
				91 La administración de los recursos humanos, materiales y financieros se efectúa bajo	2,197,692.88	45,433.76	292,506.00	2,036,620.36	2,021,255.88	2,021,752.94	1,982,362.12	1,940,842.88
				24 Operación en el ámbito distrital de los programas institucionales	2,193,692.88	45,433.76	292,506.00	2,076,619.36	2,071,755.88	2,021,252.94	1,982,362.12	1,940,842.88
				1331 Sueldos base al personal permanente	178,146.00	0.00	36,979.00	292,075.95	287,162.93	287,567.93	287,567.93	287,162.93
				1511 Prima quinquenal a años de servicios efectivos prestados	2,946.00	0.00	2,946.00	2,946.00	2,091.00	2,091.00	2,001.00	2,092.88
				1541 Compensaciones	1,123,010.00	0.00	47,924.78	1,091,075.22	1,091,099.15	1,091,099.93	1,091,099.93	1,087,009.93
				2422 Aportaciones a Instituciones de seguridad social	43,774.00	0.00	4,410.56	38,573.48	34,452.30	36,052.98	36,957.00	31,953.94
				2421 Aportaciones a fondos de vivienda	16,563.88	16,563.00	16,563.00	16,563.00	16,563.88	16,563.00	15,786.41	19,776.54
				1621 Aportaciones al sistema para el retiro a la administración de fondos para el retiro y ahorro coligado	28,067.00	6,627.00	14,815.90	39,940.39	19,448.09	19,940.09	28,846.14	7,330.81
				1642 Primas por seguro de vida del personal civil	16,956.09	0.00	0.00	16,030.00	16,030.00	16,030.00	16,553.93	11,579.49
				1643 Primas por seguro de vida del personal al servicio de las unidades responsables del gasto del Distrito Federal	90,156.00	15,416.84	0.00	105,672.84	105,674.44	105,674.00	109,674.04	105,674.04
				1647 Otras aportaciones para seguros	54,194.00	0.00	0.00	58,194.00	38,194.00	36,294.00	58,075.17	49,258.49
				2512 Costos para el fondo de ahorro y fondo de trabajo	94,959.00	0.00	14,146.92	76,003.08	75,694.88	75,694.88	75,694.28	75,694.84
				1545 Asignaciones para prestaciones a personal sindicalizado y no sindicalizado	16,890.06	0.00	1,926.46	12,863.51	17,407.11	17,407.11	17,407.11	17,462.11
				1546 Otras prestaciones contractuales	18,000.00	0.00	0.00	18,660.00	18,000.00	18,000.00	14,766.00	14,766.00
				2112 Materiales, útiles y equipos menores de oficina	54,177.00	0.00	34,460.00	30,697.00	29,697.00	29,697.00	0.00	0.00

4



Instituto Electoral de la Ciudad de México
Secretaría Administrativa
Dirección de Planeación y Recursos Financieros
Ejercicio del Presupuesto de Flujo de Efectivo por Resultado, Subresultado y Actividad Institucional Junio de 2017 - Por Partida Específica

UR	RE	SR	AJ	Partida	Aprobado	Ampliación Comprobatas	Reducción Comprobatas	Por Ejercer	Comprometido	Devengado	Ejercido	Pagado
				2141 Materiales, útiles y equipos menores de tecnologías de la información y comunicaciones	25,779.00	0.00	22,379.00	460.00	400.00	460.00	0.00	0.00
				2211 Productos alimentarios y bebidas para personas	3,000.00	2,000.00	200.00	4,800.00	4,800.00	4,800.00	4,800.00	4,800.00
				2252 Blancos y demás productos textiles, excepto prendas de vestir	7,160.00	0.00	0.00	7,160.00	7,160.00	7,160.00	0.00	0.00
				3271 Atendimento de edificios	170,586.00	0.00	0.00	170,586.00	170,586.00	170,586.00	170,586.00	170,586.00
				3502 Servicios de limpieza y manejo de desechos	0.00	200.00	0.00	700.00	200.00	700.00	200.00	200.00
				3777 Pasajes Lariavtes al interior del Distrito Federal	3,000.00	0.00	7,800.00	2,000.00	0.00	0.00	0.00	0.00
				3901 Impuesto sobre nominas	17,296.00	4.00	1,141.72	46,254.28	44,114.48	44,114.28	43,970.78	35,781.25
				3902 Otros impuestos devengados de una relación laboral	28,596.00	4,627.72	0.00	43,773.72	39,773.72	39,579.72	33,223.72	33,223.72
				27 Garantizar la organización de los procesos electorales y de participación ciudadana	823,330.00	31,711.00	170,256.00	684,745.00	664,155.00	664,155.00	757,681.34	350,075.77
				24 Se cumple e cabalidad con las actividades orientadas a la organización del Proceso	143,972.00	0.00	99,952.00	46,020.00	46,020.00	46,020.00	16,588.00	16,588.00
				25 Operación en el ámbito distrital de las etapas del Proceso Electoral Local 2017-20	143,972.00	0.00	99,952.00	46,020.00	46,020.00	46,020.00	16,588.00	16,588.00
				2122 Materiales, útiles y equipos menores de oficina	42,216.00	0.00	30,976.00	17,740.00	17,740.00	17,740.00	0.00	0.00
				2141 Materiales, útiles y equipos menores de tecnologías de la Información y comunicaciones	69,376.00	0.00	68,976.00	400.00	400.00	400.00	0.00	0.00
				2401 Materiales complementarios	18,380.00	0.00	0.00	18,380.00	18,380.00	18,380.00	16,588.00	16,588.00
				5233 Equipos y aparatos audiovisuales	3,808.00	0.00	0.00	3,000.00	3,000.00	3,000.00	0.00	0.00
				5291 Cámaras fotográficas y de video	13,800.00	0.00	0.00	13,000.00	13,000.00	13,000.00	0.00	0.00
				55 Se cumple e cabalidad con las actividades orientadas a la organización del proceso	677,358.00	34,741.00	78,304.00	438,785.00	418,555.00	418,555.00	334,093.34	333,487.72
				27 Operación en el ámbito distrital de las etapas de la Consulta Ciudadana sobre el	677,358.00	31,711.00	70,304.00	638,765.00	618,135.00	618,135.00	334,093.34	333,487.72
				2211 Materiales, útiles y equipos menores de oficina	243,755.00	26,555.00	7,473.00	252,436.00	262,416.00	262,416.00	757,071.47	257,021.47
				2122 Materiales, útiles y equipos menores de oficina	24,777.00	0.00	12,164.00	12,113.00	12,113.00	12,113.00	409.00	409.00
				2141 Materiales, útiles y equipos menores de tecnologías de la Información y comunicaciones	30,842.00	0.00	30,442.00	400.00	400.00	400.00	0.00	0.00
				2151 Material impreso e información digital	1,100.00	0.00	0.00	1,100.00	0.00	0.00	0.00	0.00
				2211 Productos alimentarios y bebidas para personas	58,900.00	0.00	10,450.00	48,450.00	48,450.00	48,450.00	28,600.00	28,600.00
				3151 Telecomunicaciones	79,608.00	0.00	0.00	29,600.00	23,600.00	23,600.00	11,405.00	11,405.00
				3252 Arrendamientos de equipos de transporte destinado a servicios públicos y la operación de programas públicos	48,800.00	0.00	0.00	48,800.00	48,800.00	48,800.00	0.00	0.00
				3292 Otros arrendamientos	34,820.00	3,767.00	0.00	38,577.00	34,797.00	34,797.00	0.00	0.00
				3722 Pasajes Lariavtes al interior del Distrito Federal	56,450.00	0.00	30,450.00	46,000.00	41,100.00	41,100.00	26,100.00	26,100.00
				3901 Impuesto sobre nominas	7,316.00	0.00	775.00	7,880.00	7,419.00	7,419.00	7,500.64	4,805.12
				4419 Otras ayudas sociales a personas	141,000.00	1,000.00	0.00	142,000.00	142,000.00	142,000.00	0.00	0.00
				2800 Distrito Df	3,068,262.00	86,029.44	415,161.35	3,739,790.01	3,695,990.07	3,695,915.91	2,165,424.22	2,121,246.36
				01 Garantizar el cumplimiento de las actividades sustantivas con recursos electorales del Distrito	2,796,076.00	55,318.40	240,355.39	2,077,039.01	2,048,805.07	2,048,724.91	1,058,112.49	1,046,768.14
				01 La administración de los recursos humanos, materiales y financieros es efectiva bajo	2,256,076.00	55,318.40	140,355.39	2,077,839.01	2,048,805.07	2,048,724.91	1,058,112.49	1,046,768.25
				30 Operación en el ámbito distrital de los programas institucionales.	2,256,076.00	55,318.40	140,355.39	2,077,839.01	2,048,805.07	2,048,724.91	1,058,112.49	1,046,768.25
				1131 Sueldos base al personal permanente	378,146.00	0.00	30,035.76	298,110.24	298,110.24	298,110.24	274,045.00	274,045.00
				1511 Prima quinquenal por años de servicios efectivos prestados	2,346.00	0.00	2,936.00	1,554.00	1,554.00	1,554.00	1,354.54	1,354.54
				1101 Empeñaciones	1,142,030.00	2,214.80	97,012.43	1,047,231.37	1,047,211.57	1,007,211.57	940,638.68	940,638.68
				1411 Aportaciones e instituciones de seguridad social	43,224.00	0.00	3,900.41	39,327.07	36,105.05	36,105.05	36,105.05	21,328.03
				1421 Aportaciones a fondos de vivienda	16,569.00	18,308.73	16,547.00	18,308.23	18,308.23	18,308.23	17,145.07	12,607.23
				1431 Aportaciones al sistema para el reparto a la administración de fondos para el empleo y apoyo salarial	28,167.00	6,627.00	14,465.74	30,439.26	20,439.26	06,418.26	14,229.79	7,508.40
				1441 Primas por seguro de vida del personal civil	14,890.00	106.43	0.00	27,028.49	27,028.49	27,028.49	60,247.59	27,056.45
				1443 Primas por seguro de retiro del personal al servicio de las unidades responsables del Estado Federal	90,258.00	2,465.60	5,001.45	06,772.15	72,534.75	77,334.75	77,334.75	77,334.75
				1449 Otras contribuciones para seguros	39,124.00	13,078.32	0.00	77,872.12	77,872.12	77,872.12	24,702.51	66,588.33
				1511 Costos para el fondo de ahorro y sueldo de jubilado	94,950.00	8.00	31,567.20	82,492.80	84,499.44	75,599.68	75,599.68	75,599.68

9



Instituto Electoral de la Ciudad de México
Secretaría Administrativa
Oficina de Planeación y Recursos Financieros
Ejercicio del Presupuesto de Flujo de Efectivo por Resultado, Subresultado y Actividad Institucional Junio de 2017 - Por Partida Específicas

UNIDAD ORGÁNICA	Partida	Aprobado	Ampliación Compensadas	Reducción Compensadas	Por Ejercer	Comprometido	Devengado	Ejercido	Pagado
	1525 Asignaciones para prestaciones a personal sindicalizado y no sindicalizado	16,890.00	0.00	0.00	16,890.00	15,559.30	15,559.30	15,559.38	15,550.82
	1546 Otras prestaciones contractuales	18,000.00	0.00	0.00	18,000.80	18,100.00	18,030.00	14,860.50	14,860.50
	2111 Materiales, útiles y equipos menores de oficina	61,189.00	0.00	34,440.00	26,749.00	26,969.00	26,969.00	7,646.00	7,646.00
	2141 Materiales, útiles y equipos menores de tecnologías de la información y comunicaciones	22,179.00	0.00	22,379.00	400.00	400.00	400.00	0.00	0.00
	2211 Productos alimenticios y bebidas para personas	3,000.00	2,000.00	1,000.00	4,900.00	4,960.00	4,900.00	4,986.00	4,900.00
	2231 Uniformes para el servicio de alimentación	3,960.00	0.00	0.00	3,960.00	3,960.00	3,883.68	3,883.68	3,883.68
	2751 Bivacos y otros productos turísticos, excepto productos de venta	7,160.80	0.00	0.00	7,160.00	7,160.00	7,160.80	0.00	0.00
	4271 Arrendamiento de edificios	277,790.00	0.00	0.00	277,790.00	277,790.00	277,790.16	277,790.16	277,790.16
	6581 Servicios de imprenta y manejo de desechos	0.00	100.00	0.00	100.00	100.00	100.00	100.00	100.00
	7272 Pasajes terrestres al interior del Distrito Federal	3,000.00	0.00	7,000.00	1,000.00	0.00	0.00	0.00	0.00
	9901 Impuestos sobre nóminas	47,256.00	0.68	0.00	47,256.00	47,256.00	47,256.00	36,750.34	33,117.20
	9902 Otros impuestos derivados de una relación laboral	72,496.00	3,643.08	0.68	72,239.00	72,239.00	72,239.08	24,155.07	24,155.07
11	Garantizar la organización de los procesos electorales y de participación ciudadana	822,786.00	30,711.00	174,806.00	668,091.00	647,191.00	647,191.00	287,011.74	284,672.21
14	Se cumple o cabalidad con las actividades orientadas a la organización del Proceso	151,972.60	9.00	99,952.00	52,020.60	52,020.00	52,020.00	22,504.00	22,544.00
26	Operación en el ámbito distrital de las etapas del Proceso Electoral Local PAE-2E	151,572.00	0.00	99,952.00	52,020.00	52,020.00	52,020.00	22,504.00	22,504.80
	2111 Materiales, útiles y equipos menores de oficina	41,216.00	0.00	30,976.00	11,240.00	11,260.00	11,240.00	0.00	0.00
	2141 Materiales, útiles y equipos menores de tecnologías de la información y comunicaciones	69,876.00	0.00	66,976.00	400.00	400.00	400.00	0.80	0.00
	2481 Materiales complementarios	18,380.00	0.00	0.00	18,380.00	18,380.00	18,380.00	16,588.60	16,582.00
	5222 Equipos y aparatos electrónicos	3,000.00	0.00	0.00	3,000.00	3,000.00	3,000.00	0.00	0.00
	5231 Cámaras fotográficas y de video	13,000.00	0.00	0.00	13,000.00	13,000.00	13,000.00	0.00	0.00
	5683 Otros equipos	6,000.00	0.00	0.00	6,000.00	6,000.00	6,000.00	5,916.00	5,916.00
15	Se cumple o cabalidad con las actividades orientadas a la organización del proceso	660,814.00	30,711.00	74,854.00	616,671.00	595,171.00	595,171.00	264,507.73	262,174.21
28	Operación en el ámbito distrital de las etapas de la Consulta Ciudadana sobre el	660,814.80	30,711.00	74,254.00	616,671.80	595,171.80	595,171.80	264,507.73	262,174.31
	1211 Monerarios asimilables a salarios	277,300.00	26,150.00	7,473.80	245,987.00	245,987.00	245,987.00	196,880.00	196,880.00
	2111 Materiales, útiles y equipos menores de oficina	74,777.00	0.00	11,268.00	63,513.00	63,513.00	63,513.00	406.00	406.00
	2141 Materiales, útiles y equipos menores de tecnologías de la información y comunicaciones	30,842.00	0.00	30,412.00	400.00	400.00	400.80	0.00	0.00
	2151 Material impreso e información digital	1,100.00	0.80	0.80	1,100.00	0.00	0.00	0.00	0.00
	2211 Productos alimenticios y bebidas para personas	58,990.00	0.00	19,450.86	48,430.00	34,850.00	34,450.00	19,950.00	19,950.00
	3151 Telefonía celular	29,600.00	0.00	0.00	29,600.00	23,600.00	23,600.00	21,405.00	21,400.00
	3252 Arrendamiento de equipo de transporte destinado a funciones públicas y la operación de programas públicos	49,700.00	0.00	0.00	49,700.00	48,800.00	48,800.00	0.00	0.00
	3291 Otros arrendamientos	74,870.00	7,767.00	0.00	82,637.00	38,577.00	38,577.00	0.00	0.00
	7122 Pasajes terrestres al interior del Distrito Federal	38,450.00	0.00	0.00	38,450.00	38,450.00	38,450.00	49,850.68	19,950.00
	9901 Impuesto sobre nóminas	8,852.00	760.00	225.00	7,287.00	7,287.00	7,287.00	5,906.69	5,771.27
	9919 Otras ayudas sociales a personas	141,030.00	0.00	15,000.00	126,030.00	126,030.86	126,030.00	0.80	0.00
1604 Distrito IV		3,046,164.00	121,301.71	257,761.52	2,909,704.20	2,882,000.85	2,882,000.95	2,435,437.94	2,385,046.20
03	Garantizar el cumplimiento de las actividades suscritas del Instituto Electoral del Distrito	2,216,834.00	89,560.77	97,955.52	2,208,439.25	2,202,895.85	2,202,894.95	2,174,888.97	2,086,404.02
04	La administración de los recursos humanos, materiales y financieros se efectúa en:	1,110,834.00	89,528.72	97,955.52	2,200,407.20	2,201,385.25	2,201,894.95	1,134,888.97	2,086,404.92
51	Operación en el ámbito distrital de los programas institucionales	2,816,034.00	88,590.77	87,955.52	2,806,669.25	2,701,895.85	2,701,894.95	2,134,348.97	2,000,601.02
	1141 Sueldos base al personal permanente	328,146.00	4,528.80	0.00	332,674.80	332,668.60	332,668.60	318,444.45	318,400.45
	2312 Penja quinquenal por año de servicio efectivos prestados	2,916.00	0.08	1,104.00	1,812.00	738.00	738.00	738.00	738.00
	1341 Compensaciones	1,142,810.00	10,682.50	5,673.58	1,146,819.01	1,146,819.01	1,146,819.01	1,126,345.79	1,126,349.70
	1411 Aportaciones a instituciones de seguridad social	49,774.00	592.57	0.80	49,276.57	49,956.99	49,956.99	49,956.99	36,020.41
	1871 Aportaciones a fondos de vivienda	16,563.00	16,563.08	14,563.00	16,063.08	16,563.00	16,563.08	14,890.70	14,891.13

9



Instituto Electoral de la Ciudad de México
Secretaría Administrativa
Dirección de Planeación y Recursos Financieros
Ejecución del Presupuesto de Flujo de Efectivo por Resultado, Subresultado y Actividad Institucional Junio de 2017 - Por Partida Específica

UO	OD	R	SR	AL	Partida	Aprobado	Ampliación Compensadas	Reducción Compensadas	Por Ejecutar	Comprometida	Devengado	Ejecutado	Pagado
					1431 Aportaciones al sistema para el retiro o a la administradora de fondos para el retiro y ahorro solidario	28,167.88	6,627.09	6,627.88	14,167.88	28,167.00	28,167.00	25,542.28	11,737.57
					1441 Primas del seguro de vida del personal civil	16,839.88	834.56	0.00	17,664.56	17,664.56	17,664.56	17,528.16	14,859.56
					1483 Primas por seguro de retiro del personal al servicio de las unidades responsables del gasto del Distrito Federal	90,258.00	14,794.60	8.00	105,851.88	105,052.60	105,051.60	105,051.88	105,051.60
					1449 Otras aportaciones para seguros	58,194.00	27,140.98	0.00	85,334.98	85,334.98	85,334.98	85,334.44	71,112.43
					1511 Cuotas para el fondo de ahorro y fondo de trabajo	84,950.00	582.48	8,386.68	87,146.80	86,041.44	86,041.44	86,041.44	86,041.44
					2515 Asignaciones para prestaciones personal sindicalizado y no sindicalizado	16,890.00	473.15	0.00	17,363.15	15,852.74	15,852.74	15,958.74	15,854.74
					1546 Otras prestaciones contractuales	18,000.00	0.00	0.88	18,888.00	18,000.00	18,000.88	17,882.88	17,802.88
					2111 Materiales, útiles y equipos menores de oficina	53,428.44	0.00	34,440.00	19,029.00	19,029.88	19,029.00	0.00	0.88
					2141 Materiales, útiles y equipos menores de tecnologías de la información y comunicaciones	22,779.88	6.00	22,279.88	400.00	400.00	460.00	0.00	0.00
					2211 Productos alimenticios y bebidas para personas	3,000.88	1,154.84	188.88	3,999.84	3,999.84	3,999.84	3,999.84	2,999.84
					2751 Blancos y otros productos textiles, excepto prendas de vestir	7,160.00	6.88	0.88	7,160.88	7,160.00	7,160.00	0.00	0.00
					3221 Arrendamiento de edificaciones	195,396.88	0.00	0.00	195,396.88	195,396.00	195,396.10	195,395.10	195,395.10
					3541 Servicios de limpieza y manejo de desechos	0.88	850.18	0.00	250.16	850.16	850.16	454.16	850.16
					3722 Pasajes terrestres al interior del Distrito Federal	3,000.88	0.00	1,850.00	1,150.88	150.00	150.00	150.88	150.00
					3981 Impuesto sobre nóminas	47,156.00	337.34	572.76	47,011.08	47,021.08	47,021.88	46,944.41	31,943.02
					3982 Otros impuestos derivados de una relación laboral	28,996.00	4,429.85	0.00	33,425.85	33,025.85	33,025.85	33,025.85	33,025.85
					11 Garantizar la organización de los procesos electorales y de participación ciudadana.	829,330.00	31,711.00	159,806.00	702,235.00	680,155.88	680,155.00	388,549.01	298,242.54
					14 Se cumple a cabalidad con las actividades orientadas a la organización del Proceso	151,972.00	0.00	99,952.00	52,014.00	52,020.88	52,020.88	16,588.00	16,588.00
					27 Operación en el ámbito distrital de las etapas del Proceso Electoral Local 2017-20	151,972.00	0.00	99,952.00	52,020.00	52,020.88	52,020.00	16,588.00	16,588.00
					2111 Materiales, útiles y equipos menores de oficina	48,216.00	0.00	30,976.88	11,240.00	11,240.00	12,840.00	0.00	0.00
					2141 Materiales, útiles y equipos menores de tecnologías de la información y comunicaciones	69,276.00	0.00	64,976.00	400.00	400.00	400.80	0.00	0.00
					2451 Materiales complementarios	18,344.00	0.00	18,380.00	18,300.00	18,300.00	18,100.00	16,544.00	16,588.00
					5211 Equipos y aparatos audiovisuales	3,888.00	0.88	0.00	3,880.00	3,880.00	3,880.00	6.00	0.00
					5231 Cámaras fotográficas y de video	13,600.00	6.88	0.88	23,000.00	13,888.00	23,880.00	0.00	0.00
					5881 Otros equipos	6,000.00	0.00	0.00	6,000.88	6,888.00	6,000.00	0.88	0.00
					3554 cumple a cabalidad con las actividades orientadas a la organización del proceso	677,354.88	31,711.00	59,854.00	649,215.88	428,145.00	628,135.88	242,962.01	281,654.54
					29 Operación en el ámbito distrital de las etapas de la Consulta Ciudadana sobre el	677,354.00	33,731.88	59,854.00	649,215.00	670,195.00	628,135.88	283,861.01	281,654.54
					1711 Honorarios asumibles a salarios	213,753.00	76,156.00	7,472.00	262,436.88	262,436.00	264,896.88	231,310.66	211,310.86
					2113 Materiales, útiles y equipos menores de oficina	24,777.88	0.00	11,264.00	12,513.88	13,513.00	13,523.00	446.88	406.00
					2141 Materiales, útiles y equipos menores de tecnologías de la información y comunicaciones	30,842.00	0.00	30,442.00	400.00	400.00	400.00	0.00	0.00
					2151 Material Impreso e Información digital	1,100.80	0.00	0.00	1,100.00	0.00	0.00	0.00	0.80
					1211 Productos alimenticios y bebidas para personas	54,900.00	8.00	10,450.00	48,454.00	32,254.88	38,250.00	22,250.00	12,258.00
					3151 Telefonía celular	29,880.00	0.00	0.00	29,800.00	23,600.00	21,600.00	21,445.03	21,405.03
					3252 Arrendamiento de equipo de transporte destinado a servicios públicos y la operación de programas públicos	48,180.00	0.00	0.00	48,800.00	44,800.88	48,600.00	0.00	4.00
					3291 Otros arrendamientos	39,810.00	3,767.00	0.88	38,577.00	34,797.00	34,797.00	0.00	0.00
					3722 Pasajes terrestres al interior del Distrito Federal	56,480.00	0.00	0.88	56,480.00	56,450.00	56,450.00	22,290.00	22,290.00
					3961 Impuesto sobre nóminas	7,326.00	788.00	184.00	7,889.00	7,889.00	7,599.49	6,238.22	4,032.85
					4429 Otras ayudas sociales a personas	143,000.00	1,000.00	0.00	142,000.00	142,000.00	142,000.00	0.00	640
					1605 Distrito V	3,079,862.00	227,064.41	476,467.29	2,810,974.12	1,785,991.38	1,785,390.64	2,223,510.91	2,141,752.52
					01 Garantizar el cumplimiento de las actividades sustantivas del Instituto Electoral del Distrito	7,344,944.88	49,254.41	322,731.53	7,001,451.58	2,016,648.84	2,016,648.34	1,851,277.54	1,812,278.58
					03 La administración de los recursos humanos, materiales y financieros se efectúa bajo	2,304,848.00	49,258.41	322,754.83	2,001,451.54	2,016,998.84	2,036,648.12	2,054,222.54	1,512,278.88
					32 Operación en el ámbito distrital de los programas institucionales	2,384,948.88	49,254.41	322,754.53	2,031,451.58	2,016,648.84	2,016,648.12	1,851,272.50	1,012,278.54

Instancias Electorales de la Ciudad de México

Secretaría Administrativa

Dirección de Planeación y Recursos Financieros

Detalle de Presupuesto Fijo a Efectivo por Rubro, Subrubro y Actividad Institucional - Código de ZPT - Por Partida Específica

UM	NO	R	FR	AI	Partida	Aprobado	Ampliación	Reducción	Por Ejercer	Compromiso	Demanda	Pagado
					1731 Prima de vacación	0.00	0.00	0.00	2,945.00	1,355.00	1,590.00	1,555.00
					1731 Prima quincenal por años de servicios efectivos prestados	2,945.00	20,073.76	298,110.24	298,110.24	298,110.24	298,089.89	290,089.44
					1737 Bantecación de fin de año	0.00	11,648.86	1,648.86	1,648.86	1,648.86	1,648.86	1,648.86
					1741 Campesiones	1,144,310.00	1,858.27	1,001,310.00	1,001,310.00	1,001,310.00	916,202.78	916,202.75
					1741 Apoyaciones a voluntarios de seguridad social	43,735.00	3,007.46	39,715.94	39,715.94	39,715.94	38,980.95	37,321.83
					5421 Apoyaciones a fondos de vivienda	16,563.00	16,563.00	14,561.00	16,569.00	16,569.00	26,577.19	14,501.97
					1751 Apoyaciones al sistema general de seguridad social de los servidores públicos	28,167.00	6,627.50	13,503.78	27,190.70	57,100.82	27,150.82	27,150.70
					5445 Primes por seguro de vida del personal civil	16,830.50	169.52	16,990.17	16,990.17	16,990.17	16,998.52	16,975.18
					5445 Primes por seguro de vida del personal civil	16,830.50	169.52	16,990.17	16,990.17	16,990.17	16,998.52	16,975.18
					5441 Primes por seguro de vida del personal al servicio de las unidades responsables del grupo del gobierno federal	90,258.00	0.00	47,335.71	46,348.44	46,348.44	46,366.71	46,286.44
					1499 Aportes aportaciones para seguros	581,947.00	0.00	541,911.00	18,194.80	59,194.80	46,791.32	38,058.15
					1513 Cuotas para el fondo de ahorro y fondo de ahorro	94,960.89	15,458.70	79,491.74	77,991.36	77,140.38	77,091.88	77,091.88
					1515 Asignaciones para prestaciones a personal sindicalizado y no sindicalizado	16,490.00	0.00	16,490.00	15,702.44	15,702.44	15,702.44	15,702.44
					1515 Otras prestaciones laborales	18,000.00	0.00	18,000.00	18,000.00	18,000.00	15,157.71	15,157.71
					2115 Materiales, útiles y equipos menores de oficina	55,117.89	0.00	34,440.88	28,197.00	28,197.00	20,697.50	0.00
					2141 Materiales, útiles y equipos menores de tecnología de la información y comunicaciones	22,770.00	0.00	22,770.00	0.00	0.00	0.00	0.00
					2211 Productos electrónicos y útiles para personas	2,000.89	0.00	0.00	0.00	0.00	0.00	0.00
					2221 Arrendamiento de edificación	288,042.00	0.00	289,012.00	289,012.00	289,012.00	289,001.28	289,001.28
					3222 Pasajes terrestres al interior del Distrito Federal	3,000.00	0.00	1,000.00	0.00	0.00	0.00	0.00
					3981 Presupuesto sobre nominal	47,256.00	0.00	46,711.58	46,711.58	46,711.58	40,405.09	34,056.88
					3982 Otros impuestos derivados de una relación laboral	28,906.00	3,622.88	28,000.92	28,000.92	28,000.92	28,000.92	24,541.81
					11 Gastos de explotación de los procesos electorales y de participación ciudadana	7,675,147.00	178,271.00	157,807.46	799,212.54	768,542.54	769,542.54	772,202.41
					118 Se cumple o cancela con las actividades orientadas a la organización del proceso	155,727.50	0.00	99,952.88	99,230.90	99,230.90	99,220.00	99,256.00
					28 Operación en el ámbito distrital de las etapas del Proceso Electoral Local 2017-21	155,727.50	0.00	99,952.88	99,230.90	99,230.90	99,220.00	99,256.00
					28 Operación en el ámbito distrital de las etapas del Proceso Electoral Local 2017-21	155,727.50	0.00	99,952.88	99,230.90	99,230.90	99,220.00	99,256.00
					2111 Materiales, útiles y equipos menores de oficina	57,436.50	0.00	40,976.80	40,976.80	40,976.80	20,140.04	2,688.00
					2141 Materiales, útiles y equipos menores de tecnología de la información y comunicaciones	69,376.50	0.04	68,976.88	404.50	404.00	404.00	0.00
					2211 Equipos y aparatos audiovisuales	3,000.08	0.00	0.00	0.00	0.00	0.00	0.00
					2241 Materiales complementarios	18,390.50	0.08	18,180.90	18,180.90	18,180.90	16,588.08	16,588.00
					5231 Cámaras fotográficas y de video	13,000.00	0.00	13,000.00	13,000.00	13,000.00	13,000.00	0.00
					5231 Equipos y aparatos audiovisuales	3,000.08	0.00	0.00	0.00	0.00	0.00	0.00
					15 Operación en el ámbito distrital de las etapas de la organización del proceso	0.00	178,271.00	157,807.46	799,212.54	768,542.54	772,202.41	772,202.41
					30 Operación en el ámbito distrital de las etapas de la organización del proceso	6,975,412.00	57,707.46	744,907.24	713,272.54	713,272.54	713,272.54	713,272.54
					2111 Materiales, útiles y equipos menores de oficina	318,362.50	26,155.50	247,472.50	247,472.50	247,472.50	237,055.00	269,447.17
					2121 Foros, mesas de diálogo y talleres	24,777.00	0.00	17,246.00	17,246.00	17,246.00	13,523.00	406.00
					2141 Materiales, útiles y equipos menores de tecnología de la información y comunicaciones	40,447.00	30,447.00	400.00	400.00	400.00	400.00	0.00
					2152 Materiales impresos e información digital	1,104.89	0.00	1,104.00	1,104.00	1,104.00	5.00	0.00
					2211 Productos alimentarios y bebidas para personas	58,900.00	0.00	55,950.50	47,400.00	47,400.00	28,400.80	28,400.80
					2151 Tecnología celular	29,600.90	0.00	29,600.00	29,600.00	29,600.00	29,600.00	27,100.03
					3252 Arrendamiento de equipo de transporte de tránsito público y la operación de programas públicos	48,800.89	0.08	48,000.00	48,000.00	48,000.00	48,000.00	0.00
					2291 Otros arrendamientos	34,828.00	3,267.40	0.00	0.00	0.00	0.00	0.00
					3222 Pasajes terrestres al interior del Distrito Federal	56,940.00	0.00	0.00	56,940.00	56,940.00	44,900.06	28,400.00
					3581 Ingresos sobre nomina	9,566.89	788.08	1,825.40	8,222.54	8,222.54	7,992.15	5,164.79
					4419 Otras ayudas sociales a personas	6,135.00	148,000.88	0.00	154,135.00	154,135.00	154,125.00	0.00

6



Instituto Electoral de la Ciudad de México
Secretaría Administrativa
Dirección de Planeación y Recursos Financieros
Ejercicio del Presupuesto de Flujo de Efectivo por Resultado, Subpresupuesto y Actividades Institucionales Junio de 2017 - Por Partidos Específicos

UR	EA	RS	RAI	Partido	Aprobado	Ampliación Compensadas	Reducción Compensadas	Por Ejercer	Comprometido	Devengado	Ejercido	Pagado
				1606 Distrito VI	3,016,726.00	186,979.25	312,232.30	1,891,432.95	2,867,050.01	2,867,846.53	2,467,836.49	2,420,914.44
				01 Garantizar el cumplimiento de las actividades sustantivas del Instituto Electoral del Distrito VI	2,165,952.00	139,228.25	152,269.22	2,159,912.03	2,148,228.09	2,148,228.09	2,214,090.88	2,070,821.30
				01 La administración de los recursos humanos, materiales y financieros se efectúa bajo	2,165,952.00	239,228.25	142,289.22	2,104,911.03	2,148,228.09	2,148,228.61	2,214,090.08	2,070,821.30
				33 Operación en el ámbito distrital de los programas institucionales.	2,145,952.00	139,228.25	152,269.22	2,252,911.03	2,148,228.09	2,148,224.61	2,114,090.88	2,470,821.18
				1131 Sueldos base al personal permanente	328,146.00	0.00	18,121.40	310,024.60	350,016.05	310,016.88	310,016.88	328,036.88
				1211 Prima quinquenal por años de servicios efectivos prestados	2,946.08	8.08	8.00	2,946.00	1,704.08	1,704.00	1,704.00	1,704.04
				1341 Compensaciones	1,142,000.00	91,583.21	30,388.26	1,203,204.95	1,202,201.97	1,202,201.97	1,382,201.97	1,282,201.92
				1411 Aportaciones a fondos de seguridad social	43,224.00	40.74	2,365.81	30,398.93	40,888.92	40,888.93	40,888.93	34,675.16
				1421 Aportaciones a fondos de vivienda	16,563.00	16,563.08	16,563.89	16,563.40	16,563.00	16,563.00	15,735.95	10,267.13
				1431 Aportaciones al sistema para el retiro o a la administradora de fondos para el retiro y ahorro solidario	28,167.00	6,617.08	11,244.31	23,549.69	23,549.69	23,548.69	21,967.38	4,776.01
				1441 Primas por seguro de vida del personal civil	16,824.88	541.85	0.00	17,371.02	17,371.92	17,371.02	17,371.02	14,367.52
				2143 Primas por seguro de retiro del personal al servicio de las unidades responsables del gasto del Distrito Federal	90,258.00	14,793.89	0.00	105,051.60	105,051.60	105,051.60	185,851.60	185,051.60
				1449 Otras aportaciones para seguros	58,194.00	0.00	0.00	58,194.00	58,294.00	58,294.00	51,481.07	42,834.23
				1511 Cuotas para el fondo de ahorro y fondo de trabajo	94,958.00	0.00	10,888.52	84,061.48	83,254.28	83,153.14	83,153.28	35,153.28
				1545 Asignaciones para prestaciones a personal sindicalizado y no sindicalizado	16,858.00	0.08	1,970.30	14,819.70	14,898.46	18,898.86	18,898.46	14,898.46
				2346 Otras prestaciones contractuales	18,800.08	0.00	0.00	18,800.00	18,000.00	18,000.00	18,266.88	14,266.08
				2111 Materiales, útiles y equipos menores de oficina	55,127.00	0.00	3,440.00	20,697.00	20,697.00	20,697.00	0.00	0.00
				2142 Materiales, útiles y equipos menores de tecnologías de la información y comunicaciones	22,779.00	0.00	22,379.00	400.00	400.00	480.00	8.00	0.00
				2211 Productos alimenticios y bebidas para personas	1,800.00	1,416.08	140.00	4,328.00	4,328.00	4,378.00	3,378.00	3,378.00
				3221 Arrendamiento de edificios	150,806.88	0.00	0.00	150,006.40	158,006.60	158,002.52	150,002.57	150,002.52
				3681 Servicios de limpieza y manejo de desechos	0.131	672.00	0.00	672.00	672.00	672.00	672.00	672.00
				3721 Paquetes terminales al interior del Distrito Federal	3,000.00	0.00	2,800.00	1,800.00	0.00	0.00	0.00	0.00
				3981 Impuestos sobre nóminas	47,256.88	2,511.71	1,762.67	37,998.59	47,998.59	47,938.59	47,897.27	40,122.59
				3982 Otros impuestos devueltos de una relación laboral	20,596.00	4,428.47	0.00	33,024.47	33,024.47	33,024.47	33,024.47	33,824.47
				21 Garantizar la organización de los procesos electorales y de participación ciudadana.	898,795.88	47,711.00	159,963.08	738,521.92	720,822.91	724,821.92	352,946.41	350,117.94
				14 Se cumple a cabalidad con las actividades orientadas a la organización del Proceso	156,472.00	0.00	99,952.00	56,520.00	56,534.40	56,520.00	0.00	0.00
				23 Operación en el ámbito distrital de las etapas del Proceso Electoral Local 2017-20	156,472.00	0.00	99,952.00	56,520.00	55,570.60	55,570.08	0.48	0.00
				2111 Materiales, útiles y equipos menores de oficina	42,216.00	0.00	3,876.00	11,240.00	11,240.00	21,260.00	8.00	0.00
				2141 Materiales, útiles y equipos menores de tecnologías de la información y comunicaciones	69,376.00	0.08	63,976.00	400.40	400.00	400.00	0.00	0.00
				2491 Materiales complementarios	18,340.00	0.81	0.00	18,380.00	18,380.00	18,380.00	0.00	0.00
				5211 Equipos y sistemas audiovisuales	3,000.00	0.00	0.00	3,004.40	3,000.00	3,000.00	0.00	0.00
				5231 Cámaras fotográficas y de video	13,000.00	0.08	0.00	13,880.00	13,000.00	23,700.00	8.00	0.00
				5651 Equipos de comunicación y telecomunicación	7,808.08	8.60	8.00	7,000.00	7,000.00	7,000.00	0.00	0.00
				5691 Otros equipos	3,500.00	0.00	0.00	3,500.00	3,500.00	3,500.00	8.00	8.00
				15 Se cumple a cabalidad con las actividades orientadas a la organización del proceso	694,302.00	47,711.00	60,852.88	682,002.92	663,301.92	663,301.82	352,946.41	350,117.94
				31 Operación en el ámbito distrital de las etapas de la Consulta Ciudadana sobre el	394,382.88	47,721.00	60,011.08	682,001.72	662,301.72	662,301.92	352,946.41	350,117.94
				1711 Honorarios asignables a salarios	240,208.131	26,198.00	7,473.00	278,885.00	278,085.00	278,885.00	266,442.12	266,442.12
				2111 Materiales, útiles y equipos menores de oficina	74,777.00	0.88	11,240.88	13,513.00	23,513.00	13,513.00	406.00	406.00
				2141 Materiales, útiles y equipos menores de tecnologías de la información y comunicaciones	30,842.88	0.00	30,442.00	400.00	400.00	100.00	0.08	0.88
				2151 Material impreso e información digital	1,188.88	0.88	0.88	1,188.00	0.00	0.00	8.00	8.00
				2211 Productos alimenticios y bebidas para personas	58,988.88	8.88	10,858.88	44,458.00	47,400.00	47,400.00	28,300.00	20,388.00
				2351 Telefonía celular	29,600.88	0.00	0.00	29,600.00	23,600.00	23,600.00	21,495.03	21,495.03
				3252 Arrendamiento de equipo de transporte destinado a servicios públicos y la operación de programas públicos	48,888.88	8.88	8.88	44,900.00	48,900.00	48,900.00	0.00	0.00

9



Instituto Electoral de la Ciudad de México
Secretaría Administrativa
Dirección de Planeación y Recursos Financieros
Ejercicio del Presupuesto de Flujo de Efectivo por Resultado, Subresultado y Actividad Institucional Junio de 2017 - Por Partida Específica

UN	RO	R	SR	MI	Partida	Aprobado	Ampliación Compensadas	Reducción Compensadas	Por Ejercer	Comprometido	Devolución	Ejercido	Pagado
					3291 Otros arrendamientos	34,810.00	3,767.00	4.00	38,577.00	38,577.00	38,577.00	0.00	0.00
					3722 Pasajes terrestres al interior del Distrito Federal	16,450.00	0.00	0.00	56,458.00	44,900.00	44,900.00	28,400.84	28,400.00
					3581 Impianto sobre adminis	7,821.00	788.00	342.00	8,226.91	8,226.92	8,226.92	7,993.26	5,164.79
					4119 Otras ayudas sociales a personas	141,000.00	17,000.00	0.00	158,000.00	158,000.00	158,000.00	8.00	0.00
1607	R	01	01	01	1607 Distrito VII	2,826,658.00	251,294.94	259,705.22	2,828,254.74	2,787,705.76	2,787,895.76	2,386,952.94	2,338,238.41
					01 Garantizar el cumplimiento de las actividades sustantivas del Instituto Electoral del Distrito	2,811,278.00	220,584.96	87,783.70	2,152,129.75	2,146,458.77	2,146,458.77	2,122,445.17	2,076,356.10
					01 La administración de los recursos humanos, materiales y financieros se afecta bajo	2,056,278.00	279,500.85	82,735.20	2,152,129.75	2,146,458.77	2,146,458.77	2,122,445.17	2,076,356.10
					34 Operación en el ámbito distrital de los programas institucionales	7,314,778.00	228,594.95	82,733.70	2,152,129.75	3,146,158.77	2,146,458.77	2,122,445.17	2,076,356.38
					1131 Sueldos base al personal permanente	378,146.00	0.522.60	0.00	332,658.94	332,657.24	332,657.24	332,657.24	332,657.24
					1311 Prima quinquenal por años de servicios efectivos prestados	2,944.00	0.00	0.00	2,944.00	1,947.58	1,947.58	1,947.58	1,947.58
					1402 Compensaciones	2,142,050.00	161,825.58	0.00	1,303,045.58	1,303,045.58	1,303,045.58	1,303,045.58	1,303,045.58
					1411 Aportaciones y contribuciones de seguridad social	44,734.00	237.97	0.00	43,962.97	43,961.97	43,961.97	43,961.97	43,961.97
					1471 Aportaciones a fondos de vivienda	16,563.00	17,875.84	24,547.60	27,825.84	27,825.84	27,825.84	17,773.66	12,304.00
					1431 Aportaciones al sistema para el retiro o a la administración de fondos para el retiro y ahorro solidario	28,167.00	6,627.00	6,627.00	28,167.00	28,167.00	28,167.00	23,601.96	18,387.41
					1441 Primas por seguro de vida del personal civil	16,830.00	1,402.58	0.00	14,232.58	14,232.58	14,232.58	14,232.58	15,316.92
					1443 Primas por seguro de retiro del personal al servicio de las unidades responsables del góbito del Distrito Federal	96,258.60	14,793.94	6.00	105,051.54	105,051.60	105,051.60	105,051.58	105,051.60
					1448 Otras aportaciones para seguros	58,194.00	2,225.67	0.70	46,419.67	46,419.67	46,419.67	46,419.67	58,310.73
					1511 Cuotas para el fondo de ahorro y fondo de trabajo	94,950.00	582.48	1,364.20	94,167.28	98,516.48	98,516.48	98,516.42	98,516.48
					1545 Asignaciones para prestaciones a personal sindicalizado y no sindicalizado	11,290.00	473.15	0.00	11,363.15	11,324.83	11,324.83	11,334.83	17,334.84
					1546 Otras prestaciones eventuales	14,484.00	0.00	0.00	14,000.00	14,000.00	14,000.00	17,832.94	17,437.84
					2111 Materiales, útiles y equipos menores de oficina	53,469.00	0.00	24,444.00	19,829.00	19,829.08	19,829.08	0.00	0.00
					2101 Materiales, útiles y equipos menores de tecnologías de la información y comunicaciones	77,179.00	0.00	27,379.00	400.00	400.00	400.00	0.00	0.00
					2251 Productos alimenticios y bebidas para personas	3,000.00	0.00	100.00	3,548.00	3,540.00	3,540.00	2,540.00	3,540.00
					3581 Servicios de limpieza y manejo de desechos	0.00	700.00	0.00	700.00	700.00	700.00	700.00	700.00
					3722 Pasajes terrestres al interior del Distrito Federal	3,000.00	0.00	1,760.00	1,760.00	760.00	760.00	760.00	760.00
					3985 Impuesto sobre adminis	41,254.00	4,589.65	0.70	51,845.01	51,845.01	51,845.01	51,845.01	43,960.08
					3987 Otros impuestos derivados de una relación laboral	78,596.60	4,428.47	8.00	83,424.47	33,024.47	33,024.47	33,024.47	33,024.47
11	G	01	01	01	11 Garantizar la organización de los procesos electorales y de participación ciudadana	812,386.60	30,711.60	176,972.01	666,124.98	641,244.58	641,244.77	264,587.73	262,374.31
					14 Se cumple a cabalidad con las actividades orientadas a la organización del Proceso I	351,972.00	0.00	99,952.00	52,020.00	52,020.00	52,020.00	0.00	0.00
					30 Operación en el ámbito distrital de las etapas del proceso electoral local 2017-31	151,972.00	0.00	99,952.00	52,820.00	52,820.00	52,820.00	0.00	0.00
					2111 Materiales, útiles y equipos menores de oficina	42,216.00	6.84	30,970.00	11,246.00	11,246.00	11,246.00	0.00	8.00
					2101 Materiales, útiles y equipos menores de tecnologías de la información y comunicaciones	69,376.00	0.20	68,176.10	620.00	400.00	400.00	0.00	0.00
					2402 Materiales complementarios	18,394.00	6.20	0.00	18,380.00	18,380.00	18,380.00	0.00	0.00
					5211 Equipos y aparatos audiovisuales	3,000.00	0.00	0.00	3,000.00	3,000.00	3,000.00	8.00	0.00
					5231 Cámaras fotográficas y de video	13,000.00	0.00	0.00	13,000.00	13,000.00	13,000.00	0.00	0.00
					5691 Otros equipos	6,000.00	0.00	0.00	6,000.00	6,000.00	6,000.00	0.00	8.00
					15 Se cumple a cabalidad con las actividades orientadas a la organización del procedim	430,458.00	39,252.00	72,020.01	619,304.99	599,224.77	599,224.99	264,507.73	262,374.31
					32 Operación en el ámbito distrital de las etapas de la Consulta Ciudadana sobre el	660,416.00	30,711.60	17,020.81	624,104.99	594,224.00	594,224.99	264,507.73	262,374.31
					1711 Honorarios sumables a salarios	227,384.00	76,156.00	1,170.00	243,397.00	243,387.00	243,387.00	140,890.00	140,890.00
					2152 Materiales, útiles y equipos menores de oficina	24,777.89	0.00	11,744.00	13,033.89	13,033.89	13,033.89	406.89	406.89
					2101 Materiales, útiles y equipos menores de tecnologías de la información y comunicaciones	30,047.60	0.00	30,447.00	400.00	400.00	400.00	0.00	4.00
					2155 Material impreso e información digital	1,100.00	8.00	0.00	1,100.00	6.00	6.00	0.00	9.60
					2251 Productos alimenticios y bebidas para personas	38,900.00	8.00	16,460.00	58,460.00	34,450.00	34,450.00	19,950.00	19,950.00



Instituto Electoral de la Ciudad de México
Secretaría Administrativa
Dirección de Planeación y Recursos Financieros
Ejecución del Presupuesto de Flujo de Efectivo por Resultado, Subresultado y Actividad Institucional Junio de 2017 - Por Partida Específica

Unidad de SA AI	Partida	Aprobado	Ampliación Compensadas	Reducción Compensadas	Por Ejercer	Comprometido	Devengado	Ejercido	Pagado
	3351 Vehículos de alquiler	29,600.00	0.00	0.00	29,600.00	29,600.00	29,600.00	22,405.01	21,405.02
	3252 Arrendamiento de equipo de transporte designado a servicios públicos y la operación de programas públicos	48,800.00	0.00	0.00	48,800.00	48,800.00	48,800.00	0.00	0.00
	2791 Otras arrendamientos	38,810.00	3,767.00	0.00	38,577.00	34,797.00	34,797.00	0.00	0.00
	2722 Pasajes terrestres al interior del Distrito Federal	56,458.00	0.00	4.89	56,458.00	56,450.00	56,450.00	19,950.00	19,950.88
	3981 Impuesto sobre nóminas	6,831.00	788.00	391.01	7,227.99	7,227.99	7,227.99	5,906.09	3,773.77
	4419 Otras ayudas sociales a personas	141,000.00	0.00	17,000.00	124,000.00	124,000.00	124,000.00	0.00	0.00
1608 Distrito VIII		3,175,301.60	66,287.00	402,617.40	2,839,070.60	2,749,864.45	2,789,442.23	2,214,270.58	2,178,504.09
01 Garantizar el cumplimiento de las actividades sustantivas del Instituto Electoral del Distrito		2,275,077.00	28,676.00	258,311.40	2,053,386.60	2,034,140.45	2,035,159.23	1,503,795.73	1,850,889.34
01 La administración de los recursos humanos, materiales y financieros se efectúa bajo		2,275,022.00	28,676.00	258,311.40	2,053,386.60	2,035,188.45	2,035,258.23	1,883,395.73	1,850,889.34
25 Operación en el ámbito distrital de los programas institucionales.		7,275,022.00	28,676.00	250,211.50	7,053,386.60	7,035,160.45	7,025,159.23	1,882,295.72	1,850,888.34
2521 Sueldos base al personal permanente		323,146.00	0.00	87,025.26	281,124.64	281,130.64	281,130.64	256,266.88	256,266.88
2522 Prima y veintena por años de servicios efectivos prestados		2,946.00	0.00	0.00	2,946.00	1,629.60	1,629.60	1,629.60	1,629.60
2541 Compensaciones		1,142,010.00	0.00	68,516.91	1,073,493.09	1,073,494.09	1,073,493.89	897,988.64	997,560.64
2811 Aportaciones a instituciones de seguridad social		83,274.60	0.00	4,689.15	28,534.25	32,880.51	24,400.54	33,880.51	29,821.42
2821 Aportaciones e fondos de vivienda		10,563.00	16,563.00	16,563.00	10,562.40	16,563.60	16,563.00	12,062.03	10,767.13
2841 Aportaciones al sistema para el retiro a la administradora de fondos para el retiro y ahorro solidario		78,167.00	6,627.00	25,585.71	19,731.79	10,212.20	19,731.75	15,249.90	6,975.57
2441 Pólizas por seguro de vida del personal civil		16,430.00	0.00	4.60	16,826.60	16,830.00	16,830.00	15,012.52	13,609.94
2442 Pólizas por seguro de ritmo del personal al servicio de las unidades responsables del gasto del Distrito Federal		90,758.60	9.60	9,821.44	80,986.56	75,450.81	75,450.81	75,458.84	75,450.84
2449 Otras prestaciones para seguros		58,194.60	0.00	0.00	58,194.00	58,194.00	58,194.00	45,513.81	45,928.23
2511 Cuotas para el fondo de ahorro y fondo de trabajo		74,950.00	0.00	38,205.20	66,744.80	66,744.80	66,744.80	66,744.88	66,744.88
2545 Asignaciones para pensiones e personal sindicalizado y no sindicalizado		16,890.00	0.00	0.00	16,890.00	10,570.88	10,570.88	10,570.88	10,570.88
2546 Otras prestaciones continuadas		18,000.00	0.00	0.00	18,000.00	18,000.00	18,000.00	14,266.03	14,266.03
2131 Materiales, útiles y equipos menores de oficina		63,077.00	0.00	34,440.60	28,627.60	28,637.00	28,637.00	7,656.04	7,656.00
2141 Materiales, útiles y equipos menores de tecnologías de la información y comunicaciones		22,779.00	9.00	22,279.00	400.00	400.00	400.00	0.00	0.00
2721 Productos alimenticios y bebidas para personas		3,000.00	2,000.00	0.00	5,000.00	5,000.00	5,000.00	5,000.00	5,000.00
3721 Arrendamiento de edificios		251,116.00	0.00	0.00	251,116.00	251,116.90	251,116.70	252,133.78	251,133.78
2722 Peajes terrestres al interior del Distrito Federal		3,000.00	0.00	2,000.00	1,000.00	0.00	0.00	0.00	0.00
3981 Impuesto sobre nóminas		47,256.00	0.00	1,066.63	46,189.37	46,189.37	46,189.37	38,445.68	34,475.00
3982 Otros impuestos derivados de una relación laboral		28,540.00	3,488.00	0.00	52,022.00	52,032.00	37,492.00	24,144.21	28,744.74
51 Garantizar la organización de los procesos electorales y de participación ciudadana.		900,279.60	37,211.00	152,306.00	785,684.00	754,214.00	754,764.00	330,874.85	328,034.75
14 Se cumple a cabalidad con las actividades orientadas a la organización del Proceso		144,972.00	0.00	98,952.00	46,020.00	46,020.00	46,020.00	0.00	0.00
21 Operación en el ámbito distrital de las etapas del Proceso Electoral Local 2017-21		145,972.00	0.00	99,952.00	44,870.00	46,070.00	46,070.00	0.00	0.00
2131 Materiales, útiles y equipos menores de oficina		82,216.00	0.00	30,976.00	11,260.00	11,250.00	12,260.00	0.00	0.00
2141 Materiales, útiles y equipos menores de tecnologías de la información y comunicaciones		69,376.00	0.00	68,976.00	400.00	400.00	400.00	0.00	0.00
2481 Materias complementarias		18,380.00	0.00	0.00	18,380.00	18,380.00	18,380.00	0.00	0.00
5231 Equipos y aparatos electrónicos		3,000.00	0.00	0.00	3,000.00	3,000.00	3,000.00	0.00	0.00
5232 Cámaras fotográficas y de video		23,000.00	0.00	0.00	13,000.00	13,000.00	13,000.00	0.00	0.00
16 Se cumple a cabalidad con las actividades orientadas a la organización del proceso		754,307.00	37,211.00	52,354.00	709,684.00	708,684.00	708,684.00	330,874.85	328,034.75
52 Operación en el ámbito distrital de las etapas de la Consulta Ciudadana sobre el		754,307.00	37,211.00	52,354.00	709,684.00	708,684.00	708,684.00	330,874.85	328,034.75
1211 Honorarios a consultores y peritos		219,362.00	26,156.00	7,473.00	122,044.00	227,445.00	327,445.00	205,382.35	249,382.35
2111 Materiales, útiles y equipos menores de oficina		26,772.00	0.00	11,264.00	13,544.00	13,511.00	14,512.00	406.00	406.60
2141 Materiales, útiles y equipos menores de tecnologías de la información y comunicaciones		30,942.00	0.00	30,442.00	500.00	500.00	400.00	0.00	0.00



Instituto Electoral de la Ciudad de México
Secretaría Administrativa
Dirección de Planeación y Recursos Financieros
Ejercicio del Presupuesto de Flujo de Efectivo por Resultado, Subresultado y Actividad Institucional Junio de 2017 - Por Partida Específica

UN	RO	R	SA	AI	Partida	Aprobado	Ampliación Compensadas	Reducción Compensadas	Por Ejercer	Comprometido	Devengado	Ejercido	Pagado
					2551 Material impreso e información digital	1,100.00	0.00	0.00	1,100.00	0.00	0.00	0.00	0.00
					2211 Productos al crédito y deudas para personas	58,900.00	0.00	2,950.90	55,950.00	47,400.00	47,380.00	26,100.00	26,100.00
					3551 Telefonía celular	25,600.00	0.00	0.00	25,600.00	23,600.00	23,600.00	21,405.05	21,405.05
					3757 Arrendamiento de equipo de transporte destinado a servicios públicos y la operación de programas públicos	48,800.00	0.00	0.00	48,800.00	44,300.00	44,300.00	0.00	0.00
					6291 Otros arrendamientos	34,810.90	3,767.00	0.00	38,577.90	24,797.00	24,797.00	0.00	0.00
					3722 Pasajes terrestres en terreno del Distrito Federal	56,450.00	0.00	0.00	56,450.00	44,300.00	44,300.00	26,500.00	26,188.88
					3981 Impuesto sobre nóminas	9,546.88	788.00	225.00	10,520.00	16,324.00	16,324.88	7,481.47	4,641.37
					4419 Otros ayudas sociales a personas	148,100.88	7,000.00	0.00	148,100.88	158,300.00	148,300.00	0.00	0.88
1609				Distrito IX		2,819,720.00	110,862.39	372,880.68	2,549,670.72	2,550,527.34	2,538,517.34	2,110,936.13	2,060,486.65
				01	Garantizar el cumplimiento de las actividades sustantivas del Instituto Electoral del Distrito Federal	2,674,778.00	88,232.39	378,343.35	2,384,667.04	2,401,897.77	2,385,987.77	1,865,801.63	1,817,392.55
				01	La administración de los recursos humanos, materiales y financieros se efectúa en el ámbito del Distrito Federal	2,014,278.00	80,251.39	278,343.15	1,816,186.24	1,901,907.77	1,881,882.77	1,865,883.63	1,817,392.55
				26	Operación en el ámbito distrital de IMJ programas institucionales	2,014,278.00	20,251.39	178,343.15	1,916,186.24	2,001,907.77	1,981,882.77	1,865,883.63	1,817,392.55
					1131 Sueldos base al personal permanente	328,146.88	0.00	77,383.53	300,763.35	300,959.63	304,954.63	300,959.63	300,959.63
					1311 Prima quinquenal por años de servicios efectivos prestados	2,946.88	0.00	78.95	2,867.93	3,303.00	2,103.88	2,103.88	710.88
					1315 Compensaciones	1,142,919.88	16,952.85	41,885.82	1,218,462.82	1,316,467.65	1,316,467.05	1,116,467.03	1,216,467.83
					1411 Aportaciones a Instituto Mexicano de Seguridad Social	49,234.00	7.31	0.00	49,241.31	39,413.50	39,813.59	49,813.59	32,715.86
					1412 Aportaciones a fondos de vivienda	16,563.00	17,875.81	16,563.00	34,825.81	37,825.81	37,825.81	17,723.66	17,304.84
					1431 Aportaciones al sistema para el retiro de la administradora de fondos para el retiro y al sistema de pensiones	28,367.00	6,627.00	6,627.00	34,994.00	78,167.00	34,367.00	18,200.48	8,026.71
					1441 Primas por seguro de vida del personal civil	16,230.00	116.16	0.00	16,346.16	17,046.16	17,046.16	16,989.54	13,994.98
					1843 Primas por seguro de retiro del personal de las unidades responsables del gasto del Distrito Federal	90,738.00	6.00	2,403.58	93,147.58	75,451.85	75,451.86	75,436.84	75,450.84
					1449 Otras aportaciones para seguros	58,193.80	31,666.25	0.00	89,860.05	17,861.73	92,844.72	92,860.53	77,383.51
					1511 Cuenta para el fondo de ahorro y fondo de trabajo	94,950.00	0.00	13,987.08	80,962.92	80,074.72	80,074.72	80,074.72	34,074.72
					1543 Asignaciones para prestaciones a personal sindicalizado y no sindicalizado	16,890.00	0.00	2,858.98	13,031.02	13,075.95	13,825.44	13,923.94	13,923.94
					1546 Otras prestaciones contingentes	18,980.00	0.00	0.00	18,980.00	18,000.00	18,000.00	12,252.66	27,832.60
					2111 Materiales, útiles y equipo menores de oficina	53,449.00	0.00	31,440.00	22,009.00	13,809.00	14,009.00	0.00	0.00
					2145 Materiales, útiles y equipo menores de tecnologías de la información y comunicaciones	22,779.00	0.00	22,379.00	400.00	400.00	398.88	0.00	0.44
					2251 Productos alimenticios y bebidas para personas	3,000.00	505.00	220.00	3,285.00	3,345.00	3,345.88	2,345.00	2,345.00
					3585 Servicios de limpieza y manejo de desechos	0.00	505.00	0.00	505.00	305.00	505.00	505.00	505.00
					3725 Pasajes terrestres en interior del Distrito Federal	3,000.00	0.00	450.00	2,550.00	250.00	450.00	450.00	450.00
					3981 Impuesto sobre nóminas	47,256.00	0.00	0.00	47,256.00	47,256.00	47,256.00	44,988.12	36,712.44
					4981 Otros impuestos derivados de una relación laboral	28,596.00	3,486.00	3,776.25	32,372.25	34,102.77	34,102.77	24,184.24	34,144.24
				11	Garantizar la organización de los procesos electorales y de participación ciudadana	796,442.00	90,718.00	199,718.33	627,431.67	616,354.07	616,354.47	245,054.48	245,094.10
				11	Se cumple a cabalidad con las actividades orientadas a la organización del proceso	452,972.00	0.00	99,952.00	353,020.00	353,020.00	353,020.88	0.00	0.00
				12	Operación en el ámbito distrital de las etapas del proceso electoral 2017-20	152,872.00	8.00	98,952.00	63,028.00	63,028.00	63,028.00	0.00	0.00
					2111 Materiales, útiles y equipo menores de oficina	42,226.00	0.00	30,976.00	11,250.00	11,200.00	11,200.00	0.00	0.00
					2145 Materiales, útiles y equipo menores de tecnologías de la información y comunicaciones	44,376.00	0.00	00,926.00	44,450.00	500.00	400.00	0.00	0.00
					2481 Materiales complementarios	38,380.00	0.00	0.00	38,380.00	18,380.00	18,380.00	0.00	0.00
					3291 Otros arrendamientos	7,000.00	0.00	0.00	7,000.00	7,000.00	7,000.00	0.00	0.00
					5215 Cámaras y aparatos similares	3,000.00	0.00	0.00	3,000.00	3,000.00	3,000.00	0.00	0.00
					5255 Cámaras fotográficas y de video	25,000.00	0.00	8.00	25,008.00	25,000.00	25,000.00	0.00	0.00
				25	Se cumple a cabalidad con las actividades orientadas a la organización del proceso	643,470.00	30,711.70	99,766.53	574,415.17	563,534.47	523,534.87	295,054.48	345,094.10
				34	Operación en el ámbito distrital de las etapas de la Consulta Ciudadana sobre el	633,470.00	30,711.70	99,766.53	574,415.17	563,534.47	563,534.47	245,054.48	245,094.10
					1312 Honorarios a máquinas a vapor	230,355.00	76,158.00	7,473.00	229,530.00	229,528.88	229,528.00	182,469.96	182,469.96



Instituto Electoral de la Ciudad de México
Sembrarías Administrativas
Dirección de Planeación y Recursos Financieros
Ejercicio del Presupuesto de Flujo de Efectivo por Resultado, Subsumido y Actividad Institucional en Junio de 2017 - Per Partida Específica

UR	R	SR	AI	Partida	Aprobado	Ampliación Compensadas	Reducción Compensadas	Por Ejecutar	Comprometido	Devengado	Ejercido	Pagada
				2117 Materiales, útiles y equipos menores de oficina	24,777.00	0.00	31,264.00	13,513.00	23,513.00	13,513.00	406.00	406.00
				7141 Materiales, útiles y equipos menores de tecnologías de la información y comunicaciones	34,842.00	8.00	30,442.00	400.00	400.00	400.00	0.00	0.00
				2151 Material impreso e información digital	1,100.00	0.00	0.00	1,100.00	0.00	0.00	0.00	0.00
				2211 Productos alimenticios y bebidas para personas	58,800.00	0.00	10,450.00	48,450.00	48,450.00	44,450.00	17,650.00	17,650.00
				3152 Telefonía celular	34,600.00	0.84	0.00	79,600.00	73,600.00	23,600.00	21,105.03	21,105.03
				3752 Arrendamiento de equipo de transporte destinado a servicios públicos y la operación de programas públicos	48,800.00	0.00	0.00	48,810.00	44,200.00	48,800.00	0.00	0.00
				3291 Ocos arrendamientos	34,810.00	3,767.10	0.00	38,577.00	34,797.00	34,797.00	0.00	0.00
				3772 Pasajes terrestres al interior del Distrito Federal	56,450.00	8.00	0.00	56,450.00	56,450.00	56,450.00	27,650.00	17,650.00
				3981 Impuesto sobre nóminas	6,326.00	788.00	1,137.53	5,966.47	5,966.47	5,966.47	5,474.09	3,513.71
				4419 Otras ayudas sociales a personas	141,000.00	4.00	58,000.00	102,800.00	102,000.00	102,000.00	0.00	0.00
				2610 el distrito X	2,481,848.00	243,305.24	265,100.45	2,959,852.79	2,958,376.47	2,928,374.13	2,485,362.00	2,447,413.10
				01 Garantizar el cumplimiento de las actividades sustantivas del Instituto Electoral del Distrito	1,175,467.00	717,394.74	97,271.25	2,290,584.99	2,273,984.67	2,273,986.33	2,223,033.15	2,187,153.82
				01 La administración de los recursos humanos, materiales y financieros se efectúa bajo	2,175,462.00	212,394.24	97,271.25	2,290,584.99	2,273,984.67	2,273,986.33	2,223,033.15	2,187,153.82
				37 Operación en el ámbito distrital de los programas institucionales	2,175,462.00	212,394.24	97,271.25	2,290,584.99	2,273,984.67	2,273,986.33	2,223,033.15	2,187,153.82
				2132 Sueldos base al personal permanente	328,146.00	0.00	0.00	328,146.00	327,124.17	327,124.12	327,124.12	322,124.12
				1311 Prima quinquenal por años de servicios efectivos prestados	2,946.00	0.00	0.00	2,946.00	1,435.02	1,435.00	1,435.00	1,435.00
				1341 Compensaciones	1,142,010.00	164,716.34	8,248.30	1,297,883.04	2,297,883.84	1,347,943.04	2,261,518.14	1,281,510.14
				1411 Aportaciones a instituciones de seguridad social	43,224.00	68.02	0.00	43,292.02	42,515.19	42,515.19	42,515.19	27,084.14
				1421 Aportaciones a fondos de vivienda	16,563.00	17,825.84	16,563.00	17,825.84	27,225.84	17,825.84	26,572.42	17,304.84
				1432 Aportaciones al sistema para el retiro o a la administradora de fondos para el retiro y ahorro solidario	28,167.00	6,627.00	12,715.25	27,073.75	27,078.75	22,078.75	18,280.01	8,805.85
				1441 Primas por seguro de vida del personal civil	14,830.00	1,053.74	4.00	17,883.21	27,883.21	27,883.21	27,678.15	15,878.24
				2443 Primas por seguro de retiro del personal al servicio de las unidades responsables del gasto del distrito federal	90,258.00	12,328.00	0.00	107,586.00	101,971.95	101,971.95	101,972.95	101,971.95
				1440 Otras aportaciones para seguros	53,794.00	0.88	0.00	58,194.00	58,194.88	56,194.00	51,897.75	44,734.16
				1512 Cuentas para el fondo de ahorro y fondo de trabajo	94,950.00	4.88	1,324.20	99,566.40	87,533.12	87,533.12	87,533.12	87,533.12
				1545 Asignaciones para prestaciones a personal sindicalizado y no sindicalizado	16,890.00	0.88	0.00	16,894.00	26,784.42	16,704.47	16,704.47	16,704.47
				1546 Otras prestaciones contractuales	18,000.00	4.10	0.00	18,000.00	18,000.00	18,890.00	17,332.60	17,832.10
				2117 Materiales, útiles y equipos menores de oficina	55,137.00	0.00	34,440.00	20,697.00	20,697.88	28,692.00	0.00	0.00
				2141 Materiales, útiles y equipos menores de tecnologías de la información y comunicaciones	22,779.00	0.88	22,379.00	400.00	400.00	400.00	0.00	0.88
				2211 Productos alimenticios y bebidas para personas	3,810.00	446.50	0.00	3,416.50	3,416.50	3,446.50	3,446.50	3,446.50
				3221 Arrendamientos de edificios	159,516.00	0.88	0.00	159,516.00	159,516.88	159,516.00	159,511.00	159,513.66
				3581 Servicios de limpieza y manejo de desechos	0.00	2,188.88	0.00	1,100.00	1,100.00	1,100.00	1,100.00	1,100.00
				3772 Pasajes terrestres al interior del Distrito Federal	1,000.00	4.00	1,544.50	1,453.50	0.00	0.00	0.00	0.00
				3981 Impuesto sobre nóminas	47,756.00	4,557.10	0.00	51,813.10	51,213.10	51,213.10	50,778.07	43,987.10
				3942 Otros impuestos derivados de una relación laboral	28,594.00	4,271.48	0.00	32,867.40	34,267.40	32,967.40	32,038.09	37,838.09
				11 Garantizar la organización de los procesos electorales y de participación ciudadana	106,386.00	80,911.00	167,879.78	669,267.80	641,387.84	664,347.00	262,329.25	210,259.22
				14 Se cumple a cabalidad con las actividades orientadas a la organización del Proceso	145,972.00	0.00	99,952.00	46,020.00	46,028.00	46,020.00	0.00	0.00
				33 Operación en el ámbito distrital de las etapas del Proceso Electoral Local 2017-20	245,972.00	0.88	99,952.00	46,020.00	44,020.00	46,070.00	0.00	0.00
				2311 Materiales, útiles y equipos menores de oficina	42,216.00	0.00	30,976.00	11,240.00	11,240.00	21,240.00	0.00	0.00
				2141 Materiales, útiles y equipos menores de tecnologías de la información y comunicaciones	69,376.00	0.88	68,976.00	400.00	400.00	100.00	0.00	0.00
				2401 Materiales complementarios	18,384.00	0.00	0.00	18,380.00	18,340.00	18,380.00	0.00	0.00
				5211 Equipos y aparatos audiovisuales	3,888.00	0.00	0.00	3,000.00	3,000.00	3,000.00	0.00	0.00
				5131 Máquinas fotográficas y de vídeo	13,000.00	0.00	0.00	13,000.00	13,880.00	23,000.00	0.00	0.00

9



Instituto Electoral de la Ciudad de México
Secretaría Administrativa
Dirección de Planeación y Recursos Financieros

Ejecutivo del Presupuesto de Egresos de Efectivo por Resultado, Subordinado y Actividad Institucional Julio de 2017 - Por Partida Funcional

UR	NO	R	SR	AJ	Partida	Aprobado	Ampliación Compensadas	Reducción Compensadas	Por Ejercer	Comprometido	Devengado	Ejercido	Pagado
25 Se cumple a cabalidad con las actividades orientadas a la organización del proceso													
35 Operación en el ámbito distrital de las etapas de la Consulta Ciudadana sobre el 5						440,414.00	40,711.00	67,877.00	623,247.00	598,367.00	598,367.00	242,329.25	268,259.78
1711 Honorarios asimilables a salarios						277,304.00	30,711.00	67,877.00	623,247.00	598,367.00	598,367.00	262,329.25	268,259.78
2151 Materiales, útiles y equipos menores de oficina						21,777.00	0.00	11,164.00	13,513.00	13,513.00	13,513.00	0.00	406.00
2141 Materiales, útiles y equipos menores de tecnologías de la información y comunicaciones						30,642.00	0.00	10,147.00	400.00	400.00	400.00	0.00	0.00
7151 Material impreso e información digital						1,100.00	0.00	0.00	1,100.00	0.00	0.00	0.00	8.00
2211 Productos alimenticios y bebidas para personas						58,900.00	0.00	10,150.00	48,456.00	34,456.00	34,456.00	19,958.00	19,958.00
3151 Telefonía celular						79,600.00	0.00	0.00	29,600.00	29,600.00	29,600.00	21,405.93	21,405.00
3722 Arrendamiento de equipo de transporte destinado a servicios públicos y la operación de programas públicos						48,800.00	0.00	0.00	48,800.00	48,800.00	48,800.00	6.00	0.00
3291 Otros arrendamientos						34,810.00	3,787.00	0.00	38,597.00	38,597.00	38,597.00	0.00	0.00
3722 Pasajes terrestres al interior del Distrito Federal						56,450.00	0.00	9.00	56,450.00	56,450.00	56,450.00	18,950.60	18,950.00
3981 Impuesto sobre nóminas						6,833.00	788.00	3,248.20	6,370.00	6,370.00	6,370.00	5,843.24	3,793.27
4419 Otras ayudas sociales a personas						141,000.00	0.00	2,000.00	138,000.00	138,000.00	138,000.00	0.00	0.00
1611 Distrito XI													
01 Garantizar el cumplimiento de las actividades sustantivas del Instituto Electoral del Distrito						3,129,548.00	150,180.00	167,980.00	2,971,677.00	2,928,612.42	2,928,612.42	2,289,763.06	2,155,703.62
01 La administración de los recursos humanos, materiales y financieros se efectúa bajo						2,323,162.00	119,398.00	129,178.00	2,313,386.00	2,291,421.42	2,291,421.42	1,835,372.13	1,687,445.11
38 Operación en el ámbito distrital de los programas institucionales						2,333,162.00	119,398.00	129,178.00	2,313,386.00	2,291,421.42	2,291,421.42	1,735,372.13	1,683,445.11
1131 Sueldos base al personal permanente						378,144.00	0.00	32,053.31	305,490.00	296,431.89	296,431.89	296,431.89	296,431.89
1311 Prima quinquenal por años de servicios efectivos prestados						2,946.00	0.00	1,161.00	1,586.00	1,314.00	1,314.00	1,314.00	1,314.00
1341 Compensaciones						1,142,610.00	77,731.17	8,840.14	1,205,307.58	1,205,307.58	1,205,307.58	1,197,348.40	1,192,388.46
1411 Aportaciones a Instituciones de seguridad social						43,224.00	13.54	7,353.18	40,882.56	39,123.75	39,123.75	39,123.75	5,788.20
1421 Aportaciones a fondos de vivienda						16,568.00	17,825.84	16,567.00	17,825.84	17,825.84	17,825.84	16,868.01	17,304.84
1431 Aportaciones al Sistema para el Retiro o a la administración de fondos para el retiro y ahorro solidario						78,167.00	6,627.00	4,677.00	78,167.00	78,167.00	78,167.00	24,626.73	10,887.45
1441 Primas por seguro de vida del personal civil						16,830.00	185.60	0.00	17,015.60	17,015.60	17,015.60	16,900.26	14,710.00
1443 Primas por seguro de retiro del personal al servicio de las unidades responsables del gasto del Distrito Federal						87,258.00	14,793.60	0.00	105,051.60	105,051.60	105,051.60	105,051.60	105,051.60
1449 Otras aportaciones para seguros						58,194.00	0.00	0.00	58,194.00	58,194.00	58,194.00	51,359.87	47,627.41
1541 Cuotas para el fondo de ahorro y fondo de trabajo						94,950.00	0.00	4,072.12	85,877.00	78,678.24	78,678.24	78,678.24	78,678.24
1543 Asignaciones para prestaciones a personal sindicalizado y no sindicalizado						16,890.00	0.00	1,970.30	14,919.78	13,436.65	13,436.65	13,436.65	13,436.65
1546 Otras prestaciones contractuales						18,000.00	6.00	6.00	18,000.00	18,000.00	18,000.00	14,268.08	14,268.08
2111 Materiales, útiles y equipos menores de oficina						54,061.08	0.00	39,444.00	20,221.00	19,029.08	19,029.08	0.00	0.00
2141 Materiales, útiles y equipos menores de tecnologías de la información y comunicaciones						77,779.00	0.00	22,379.00	408.08	408.00	408.00	0.00	0.00
2211 Productos alimenticios y bebidas para personas						3,800.00	1,945.30	0.00	4,945.38	4,945.38	4,945.38	4,945.38	4,945.38
3221 Arrendamiento de edificios						367,692.00	0.00	0.00	367,692.00	367,692.08	367,692.08	0.00	0.00
3722 Pasajes terrestres al interior del Distrito Federal						3,000.00	0.00	1,045.96	1,064.62	54.61	54.61	51.62	54.61
3981 Impuesto sobre nóminas						49,266.00	1,442.20	670.92	47,727.38	47,727.28	47,727.28	47,064.66	40,008.36
3582 Otros impuestos derivados de una relación laboral						24,536.00	4,451.45	0.00	33,827.49	33,827.49	33,827.49	33,417.49	33,827.49
11 Garantizar la organización de las etapas electorales y de participación ciudadana.													
34 Se cumple a cabalidad con las actividades orientadas a la organización del Proceso						145,972.00	0.00	99,953.00	46,020.00	46,020.00	46,020.00	0.00	0.00
34 Operación en el ámbito distrital de las etapas del Proceso Electoral Local 2017						145,972.00	0.00	99,953.00	46,020.00	46,020.00	46,020.00	0.00	0.00
2111 Materiales, útiles y equipos menores de oficina						47,716.00	0.00	36,976.00	11,240.00	11,240.00	11,240.00	0.00	0.00
7141 Materiales, útiles y equipos menores de tecnologías de la información y comunicaciones						69,376.00	0.00	05,976.00	441.00	400.08	400.00	0.00	0.00
2181 Materiales cartográficos						32,380.00	0.00	0.00	18,380.00	18,380.00	18,380.00	0.00	0.00

9



Instituto Electoral de la Ciudad de México
Secretaría Administrativa
Dirección de Planeación y Recursos Financieros
Ejercicio del Presupuesto de Flujo de Efectivo por Resultado, Subresultado y Actividad Institucional Junio de 2017 - Por Partida Específica

UR	R	SR	AI	Partida	Aprobado	Ampliación Compensadas	Reducción Compensadas	Por Ejercer	Comprometido	Devengado	Ejercido	Pagados
				5211 Equipos y aparatos audiovisuales	3,000.00	0.00	0.00	3,000.00	3,000.00	3,800.00	8.00	8.00
				5231 Cámaras fotográficas y de video	13,000.00	0.00	0.00	13,000.00	13,000.00	13,000.00	0.00	0.00
				15 Se cumple a cabalidad con las actividades orientadas a la organización del procedim	660,414.00	30,711.00	78,354.00	612,271.00	591,171.00	591,171.00	264,391.73	262,258.31
				35 Operación en el ámbito distrital de las etapas de la Consulta Ciudadana sobre el I	660,424.00	30,711.00	78,854.00	612,271.00	591,171.00	591,171.00	264,391.73	262,258.31
				1211 Honorarios asimilables a salarios	277,304.00	26,186.00	7,073.00	245,937.00	245,937.00	245,937.00	195,890.01	196,890.81
				2131 Materiales, útiles y equipos menores de oficina	24,777.00	0.00	11,264.00	13,513.00	13,515.00	13,513.00	290.00	270.00
				7141 Materiales, útiles y equipos menores de tecnologías de la información y comunicac	30,847.00	0.00	30,442.00	405.00	400.00	400.00	0.00	0.00
				2251 Material impreso e información digital	1,100.00	0.00	0.00	1,100.00	0.00	0.00	0.00	0.00
				2211 Productos alimenticios y bebidas para personas	58,900.00	8.00	10,458.00	48,450.00	34,450.00	34,450.00	19,950.00	34,950.00
				3251 Telefonía celular	29,600.00	0.00	0.00	29,600.00	29,600.00	23,640.00	21,405.03	21,405.03
				3352 Arrendamiento de equipo de transporte destinado a servicios públicos y la operación de programas públicos	48,800.00	0.00	0.00	48,800.00	48,800.00	43,800.00	0.00	8.00
				3291 Otros arrendamientos	34,810.00	3,767.00	0.00	38,577.00	38,577.00	34,577.00	0.00	0.00
				3722 Pasajes terrestres al interior del Distrito Federal	56,450.00	4.00	0.00	56,450.00	56,450.00	56,450.00	19,950.00	19,950.00
				3982 Impuesto sobre nóminas	6,331.00	788.00	228.00	7,394.00	7,394.00	7,394.00	5,036.69	3,773.11
				4419 Otras ayudas sociales a personas	141,000.00	0.00	19,000.00	122,000.00	122,000.00	122,000.00	0.00	0.00
				1612 Distrito III	3,865,620.00	219,642.63	444,959.19	7,744,303.44	2,705,723.14	2,704,725.80	2,265,075.34	2,222,045.90
				01 Garantizar el cumplimiento de las actividades sustantivas del Instituto Electoral del Distrit	2,261,173.00	48,931.63	256,153.19	2,093,956.44	2,066,481.14	2,066,483.80	2,180,134.26	1,979,027.00
				01 La administración de los recursos humanos, materiales y financieros es efectiva (04)	2,361,178.00	88,931.63	256,153.19	2,095,956.44	2,066,481.14	2,066,478.80	2,020,136.36	1,979,029.90
				09 Operación en el ámbito distrital de los programas institucionales.	2,261,173.00	86,931.63	256,153.19	2,093,956.44	2,066,461.24	2,066,478.80	2,020,136.36	1,979,029.90
				1131 Sueldos base al personal permanente	320,146.00	0.00	45,796.46	787,849.54	273,790.24	273,758.24	273,790.24	273,790.24
				1311 Prima quinquenal por años de servicios efectivos prestados	2,945.00	8.00	0.00	2,946.00	1,096.00	2,098.00	1,098.00	2,098.00
				1311 Compensaciones	1,142,020.00	8.00	65,714.12	1,076,290.39	1,075,158.27	1,075,198.17	1,075,198.17	1,075,348.17
				1431 Aportaciones e instituciones de seguridad social	43,221.00	0.00	7,194.06	42,029.94	36,121.54	36,121.54	30,928.05	30,928.05
				1421 Aportaciones a fondos de vivienda	16,563.80	16,563.00	16,563.00	16,563.00	16,563.00	16,563.86	14,338.30	10,247.13
				1431 Aportaciones al sistema para el retiro o a la administradora de fondos para el retiro y ahorro solidario	28,167.00	6,627.00	21,298.15	13,495.85	15,495.35	13,485.35	5,982.12	4,146.85
				1441 Primas por seguro de vida del personal civil	16,830.00	8.00	0.00	16,838.00	26,830.00	16,830.00	16,064.94	13,337.44
				1443 Primas por seguro de retiro del personal al servicio de las unidades responsables del gasto del Distrito Federal	90,258.00	0.68	23,168.58	71,739.50	68,095.80	68,095.80	68,095.80	68,895.80
				1449 Otras aportaciones para seguros	58,194.00	60,255.63	0.00	118,449.63	118,449.63	118,449.63	118,449.68	98,709.03
				1511 Cuotas para el fondo de ahorro y fondo de trabajo	94,960.00	0.00	19,833.64	75,712.40	71,219.84	71,219.84	71,219.84	71,219.84
				1545 Asignaciones para prestaciones a personal sindicalizado y no sindicalizado	26,890.00	0.64	4,908.44	11,982.62	11,000.30	11,000.30	11,000.30	12,000.34
				1546 Otras prestaciones contractuales	18,000.00	0.00	0.00	24,000.00	18,000.00	18,000.00	13,264.08	14,266.08
				2111 Materiales, útiles y equipos menores de oficina	55,237.00	0.00	34,000.00	20,697.00	20,697.00	20,697.00	0.68	0.00
				2141 Materiales, útiles y equipos menores de tecnologías de la información y comunicaciones	27,779.00	0.00	22,379.00	400.00	400.00	468.00	0.00	n.en
				2211 Productos alimenticios y bebidas para personas	3,000.00	2,000.00	0.00	5,000.00	5,000.00	5,000.00	5,000.00	5,000.00
				3721 Arrendamiento de edificios	245,232.00	0.00	0.00	245,232.00	245,732.00	245,729.66	245,229.66	245,229.66
				3722 Pasajes terrestres al interior del Distrito Federal	5,000.00	0.00	2,000.00	5,068.00	0.00	0.00	0.00	0.00
				3931 Impuesto sobre nóminas	47,256.00	0.00	0.00	47,256.00	47,256.68	47,256.00	47,679.16	45,536.79
				3982 Otras impuestos derivados de una relación laboral	28,586.40	3,486.00	4,048.74	23,033.77	28,033.77	23,033.77	21,181.08	21,201.03
				11 Garantizar la organización de los procesos electorales y de participación ciudadana.	804,444.00	56,711.00	243,036.00	646,347.00	639,247.00	639,247.00	244,938.48	242,918.10
				14 Se cumple a cabalidad con las actividades orientadas a la organización del Proceso :	260,972.00	0.00	90,952.00	62,020.00	61,034.00	61,020.00	0.00	0.00
				35 Operación en el ámbito distrital de las etapas del Proceso Electoral Local 2017-20	166,972.00	8.00	49,952.00	61,020.00	61,020.00	61,020.00	0.00	0.00
				2111 Materiales, útiles y equipos menores de oficina	42,716.00	0.00	5,976.00	12,240.00	11,240.00	12,240.00	0.00	0.00

9.



Instituto Electoral de la Ciudad de México
Secretaría Administrativa
 Dirección de Planeación y Recursos Financieros

Ejercicio del Presupuesto de Flujo de Efectivo por Resultado, Subcategoría y Actividad Institucional Junta de 2017 - Por Partida Específica

UR	RO	R	SA	AI	Partida	Aprobado	Ampliación Compensadas	Reducción Compensadas	Por Ejercer	Comprometido	Devengado	Ejercido	Pagado
					2181 Materiales, útiles y equipos menores de tecnologías de la información y comunicaciones	69,376.00	0.00	69,376.00	400.00	400.00	400.00	0.00	0.00
					2441 Materiales complementarios	18,380.00	0.00	0.00	18,380.00	18,380.00	18,380.00	0.00	0.00
					5191 Otros mobiliarios y equipos de administración	0.00	0.00	0.00	8,800.00	8,800.00	8,800.00	0.00	0.00
					5211 Equipo y aparatos audiovisuales	3,000.00	0.00	0.00	3,000.00	3,000.00	3,000.00	0.00	0.00
					5231 Cámaras fotográficas y de video	13,000.00	0.00	0.00	13,000.00	13,000.00	13,000.00	0.00	0.00
					5641 Equipo de comunicación y telecomunicación	7,000.00	0.00	0.00	7,000.00	7,000.00	7,000.00	0.00	0.00
					25 Se cumple e cabalidad con las actividades orientadas a la organización del procedi	649,476.00	30,711.00	88,854.00	585,327.00	578,227.00	578,227.00	244,936.46	242,978.16
					37 Operación en el ámbito distrital de las etapas de la Consulta Ciudadana sobre el i	649,476.00	30,711.00	88,854.00	585,327.00	578,227.00	578,227.00	244,936.46	242,978.16
					1111 Honorarios asimilables a salarios	210,855.00	26,156.00	7,473.00	229,538.00	229,538.00	229,538.00	182,469.36	182,469.36
					2111 Materiales, útiles y equipos menores de oficina	24,777.00	0.00	11,264.00	13,513.00	13,513.00	13,513.00	290.00	290.00
					2341 Materiales, útiles y equipos menores de tecnologías de la información y comunicaciones	30,842.00	0.00	30,447.00	400.00	400.00	400.00	0.00	0.00
					2351 Material impreso e información digital	1,180.00	0.00	0.00	1,180.00	0.00	0.00	0.00	0.00
					2211 Productos alimenticios y bebidas para personas	58,584.00	0.00	18,454.00	40,130.00	40,130.00	40,130.00	17,650.00	17,650.00
					3151 Telefonía celular	29,600.00	0.00	6.00	29,600.00	29,600.00	29,600.00	22,806.03	21,445.03
					3252 Arrendamiento de equipo de transporte destinado a servicios públicos y la operación de programas públicos	48,800.00	0.00	0.00	48,800.00	48,800.00	48,800.00	0.00	0.00
					3291 Otros arrendamientos	34,414.00	3,767.00	0.00	38,579.00	38,579.00	38,579.00	0.00	4.00
					3722 Pasajes terrestres al interior del Distrito Federal	56,454.00	0.00	0.00	56,454.00	56,454.00	56,454.00	17,650.00	17,650.00
					3981 Impuesto sobre nóminas	6,316.00	788.00	225.00	6,889.00	6,889.00	6,889.00	5,471.00	3,513.71
					4414 Otras ayudas sociales a personas	441,000.00	0.00	29,000.00	112,000.00	112,000.00	112,000.00	0.00	0.00
1613	Distrito XIII					3,147,652.00	240,208.47	273,141.79	3,114,718.68	3,077,880.44	3,077,874.62	2,669,370.00	2,622,952.96
					01 Garantizar el cumplimiento de las actividades sustantivas del Instituto Electoral del Distrito	2,341,756.00	249,497.07	96,081.24	2,495,171.83	2,442,724.03	2,442,718.21	2,416,731.33	2,372,501.85
					0X 10 Operación en el ámbito distrital de los recursos humanos, materiales y financieros de elevada baj	2,541,266.00	209,497.07	26,081.26	2,854,684.87	2,442,724.03	2,442,718.21	2,414,794.54	2,472,581.50
					44 Operación en el ámbito distrital de los programas institucionales.	2,181,266.00	209,497.07	96,081.26	2,484,684.87	2,442,724.03	2,442,718.21	2,416,734.33	2,377,581.85
					1132 Sueldos base al personal permanente	378,146.00	0.00	0.00	378,146.00	378,129.01	378,129.01	328,124.01	328,129.01
					1311 Prima quinquenal por años de servicios efectivos prestados	2,916.00	0.00	0.00	2,916.00	2,875.00	2,875.00	1,875.00	1,875.00
					1341 Compensaciones	1,182,018.00	187,610.89	0.00	1,289,628.89	1,289,620.09	1,289,620.09	1,289,620.89	1,189,620.89
					2412 Aportaciones a instituciones de seguridad social	43,224.00	135.31	0.00	43,359.31	43,359.31	43,359.31	43,359.31	37,119.37
					1822 Aportaciones a fondos de vivienda	16,563.00	17,825.84	16,563.00	57,825.84	17,825.01	17,825.01	17,773.66	12,504.24
					1831 Aportaciones al sistema para el retiro a la administradora de fondos para el retiro y ahorro solidario	28,167.00	6,627.00	12,903.18	22,090.74	22,090.94	22,090.74	17,640.18	4,411.55
					1841 Primas por seguro de vida del personal civil	16,818.00	1,137.54	0.00	17,957.54	17,957.54	17,957.54	17,957.54	14,972.94
					1443 Primas por seguro de retiro del personal al servicio de las unidades responsables del pago del Seguro Federal	48,258.80	9,862.44	0.00	100,130.40	97,651.41	97,651.41	97,651.41	97,651.41
					1449 Otras aportaciones para seguros	50,154.00	16,141.30	0.00	74,375.30	74,375.10	74,375.10	94,375.10	61,571.52
					1511 Cuotas para el fondo de ahorro y fondo de trabajo	94,958.00	0.00	4,424.74	58,461.22	89,020.00	89,020.18	89,024.89	89,624.89
					1545 Asignaciones para prestaciones a personal sindicalizado y no sindicalizado	16,890.00	0.00	0.00	16,890.00	16,447.56	16,447.56	16,447.56	16,447.56
					1546 Otras prestaciones contractuales	14,000.00	0.00	0.00	14,000.00	14,000.00	14,000.00	17,832.64	17,832.64
					2111 Materiales, útiles y equipos menores de oficina	53,489.00	0.00	14,440.00	18,029.00	18,029.00	18,029.00	0.00	0.00
					2141 Materiales, útiles y equipos menores de tecnologías de la información y comunicaciones	22,779.00	0.00	22,329.00	400.00	400.00	400.00	0.00	0.00
					2211 Productos alimenticios y bebidas para personas	3,800.00	1,573.00	0.00	4,573.00	4,573.00	4,573.00	4,573.00	4,593.00
					3221 Arrendamiento de edificios	326,989.00	0.00	3,446.00	323,502.00	322,500.00	317,574.10	317,574.10	317,574.10
					3581 Servicios de limpieza y manejo de desechos	0.00	427.00	0.00	427.00	427.00	427.00	427.00	427.00
					3722 Pasajes terrestres al interior del Distrito Federal	3,000.00	0.00	2,800.00	1,800.00	0.00	0.00	0.00	0.00
					3581 Impuesto sobre nóminas	47,256.00	4,003.47	0.00	51,259.47	51,259.47	51,259.47	51,259.47	41,362.31
					3582 Otros impuestos derivados de una relación laboral	28,596.00	4,414.32	21.18	32,689.16	32,689.16	32,689.16	30,804.42	34,404.42



Instituto Electoral de la Ciudad de México
Secretaría Administrativa
Dirección de Planeación y Recursos Financieros
Ejercicio del Presupuesto de Flujo de Efectivo por Resultado, Subreutilizado y Actividad Institucional Junio de 2017 - Por Partida Específica

UR	RD	R	SR	AI	Partidas	Aprobado	Ampliación Compensadas	Reducción Compensadas	Por Ejercer	Comprometida	Revengado	Ejercido	Pagado
					21 Garantizar la organización de los procesos electorales y de participación ciudadana.	806,386.00	38,711.00	177,068.59	660,036.41	635,156.41	635,156.41	252,635.67	258,451.16
					24 Se sumple a cabalidad con las actividades orientadas a la organización del Proceso	145,972.00	0.00	18,852.00	46,420.80	46,020.80	46,420.80	0.00	0.00
					26 Operación en el ámbito distrital de las etapas del Proceso Electoral Local 2017-21	115,972.00	0.00	93,952.00	46,420.00	46,020.80	46,020.00	0.00	0.04
					2112 Materiales, útiles y equipos menores de oficina	42,216.00	0.00	38,976.00	11,240.00	11,248.80	11,240.00	0.00	0.00
					1141 Materiales, útiles y equipos menores de tecnologías de la información y comunicaciones	69,176.00	0.00	68,976.00	400.00	400.80	400.00	0.00	0.80
					2481 Materiales complementarios	20,380.00	0.00	0.00	18,380.00	18,380.00	18,380.00	0.00	0.00
					5212 Equipos y aparatos audiovisuales	3,008.00	0.00	0.00	3,900.80	3,000.00	3,000.00	0.00	0.04
					5231 Cámaras fotográficas y de video	23,800.00	0.00	0.00	13,000.00	13,000.80	13,000.00	0.00	0.04
					26 Se sumple a cabalidad con las actividades orientadas a la organización del proceso	660,414.00	30,711.00	77,108.59	614,016.41	589,136.41	529,136.42	252,635.67	259,452.10
					38 Operación en el ámbito distrital de las etapas de la Consulta Ciudadana sobre el r	660,414.00	38,711.00	77,108.59	614,016.41	589,136.41	589,136.41	252,635.67	259,452.10
					1212 Honorarios asimilables a salarios	227,384.00	26,156.00	7,473.00	245,987.00	245,987.80	245,987.00	189,941.36	189,941.36
					2112 Materiales, útiles y equipos menores de oficina	74,777.80	0.00	11,264.80	13,513.80	13,513.00	13,513.00	290.00	290.00
					2141 Materiales, útiles y equipos menores de tecnologías de la información y comunicaciones	38,845.80	0.00	30,442.00	400.00	400.80	480.00	0.00	8.00
					1152 Material impreso e información digital	1,160.00	0.00	0.00	1,100.00	0.00	0.00	0.00	0.00
					1212 Productos alimenticios y bebidas para personas	58,000.00	0.00	10,450.80	48,450.80	34,450.00	34,450.00	17,650.00	17,650.00
					3152 Telefonía celular	79,600.80	0.80	0.80	29,600.80	29,600.00	29,600.00	71,485.03	71,405.03
					3752 Arrendamiento de equipo de transporte destinado a servicios públicos y la operación de programas públicos	48,800.80	0.00	0.00	48,800.80	48,800.80	48,800.00	0.04	0.80
					3292 Otros arrendamientos	34,810.80	1,767.00	0.00	38,577.00	34,797.80	34,797.00	0.00	0.00
					1751 Pasajes ferroviarios al Interior del Distrito Federal	56,450.00	0.00	0.80	56,450.00	56,458.00	56,450.00	17,650.00	17,650.00
					3981 Impuesto sobre nóminas	6,831.80	788.00	479.59	7,139.41	7,139.41	7,139.41	5,692.72	3,513.72
					4419 Otras ayudas sociales a personas	141,000.80	0.00	17,000.80	124,000.00	124,000.00	124,000.00	0.00	0.00
					1614 Distrito XIV	4,758,852.00	271,113.38	384,441.72	2,695,603.66	2,606,272.25	2,606,273.25	2,196,745.24	2,267,895.99
					01 Garantizar el cumplimiento de las actividades sustantivas del Instituto Electoral del Distrito	2,015,946.80	340,405.38	204,217.77	7,048,130.66	2,025,900.25	2,815,000.25	2,973,260.04	1,938,338.12
					02 La administración de los recursos humanos, materiales y financieros se efectúa bajo	2,625,946.00	248,842.36	248,217.72	2,048,248.80	2,026,900.25	2,025,900.25	1,973,260.04	1,938,338.12
					41 Operación en el ámbito distrital de los programas institucionales,	2,015,946.80	240,402.38	208,227.72	2,044,248.66	2,025,900.25	2,815,000.25	2,973,260.04	1,938,338.12
					2131 Sueldos base al personal permanente	398,146.80	9,988.23	22,557.05	314,977.98	314,977.89	314,977.08	314,972.02	314,977.08
					2312 Prima quinquenal por años de servicios efectivos prestados	7,944.00	0.00	0.80	2,346.40	1,968.00	1,968.00	1,968.00	1,968.00
					1371 Prima de vacaciones	0.00	7,048.33	6.80	7,048.33	7,048.33	7,048.33	7,048.33	7,048.33
					2323 Gratificación de fin de año	0.00	57,407.45	0.00	57,487.45	57,407.45	57,407.45	57,487.45	57,487.45
					2341 Compensaciones	1,142,610.00	128,386.73	42,138.04	1,228,258.73	2,928,258.73	1,228,258.73	1,778,758.73	1,228,258.73
					2411 Aportaciones a instituciones de seguridad social	43,224.80	58.36	6.80	43,202.30	49,215.67	39,215.67	39,215.67	34,410.58
					1421 Aportaciones a fondos de vivienda	16,563.00	16,925.17	16,563.02	16,975.11	26,925.11	26,925.11	15,967.28	11,404.11
					1431 Aportaciones al sistema para el retiro a la administradora de fondos para el retiro y ahorro solidario	28,167.80	6,627.04	16,058.44	26,340.56	36,340.56	16,340.56	11,250.76	5,256.60
					1441 Primas por seguro de vida del personal civil	16,830.00	589.74	0.00	17,398.74	27,398.74	27,334.74	16,265.88	13,573.77
					1443 Primas por seguro de retiro del personal al servicio de las unidades responsables del gasto del Distrito Federal	90,758.00	0.04	41,323.85	48,934.15	42,517.27	42,517.17	42,514.14	42,527.17
					1448 Otras aportaciones para seguros	58,194.00	4,563.70	0.04	62,757.70	62,757.70	62,757.70	57,516.15	48,771.65
					1511 Cuotas para el fondo de ahorro y fondo de trabajo	94,950.80	0.00	7,012.26	87,957.84	80,874.72	80,874.72	80,874.72	00,874.72
					1545 Asignaciones para prestaciones a personal sindicalizado y no sindicalizado	16,890.00	0.00	0.00	16,890.00	12,958.33	14,756.33	14,856.33	24,856.33
					1546 Otras prestaciones contractuales	18,080.80	0.00	0.00	18,000.80	18,000.00	18,000.00	16,049.34	16,049.34
					2122 Materiales, útiles y equipos menores de oficina	55,137.00	0.80	24,440.04	20,697.00	20,697.00	20,697.00	0.00	0.80
					2141 Materiales, útiles y equipos menores de tecnologías de la información y comunicaciones	22,779.00	0.00	27,379.00	400.00	480.00	480.80	0.00	0.80
					2211 Productos alimenticios y bebidas para personas	3,000.00	913.25	260.00	3,763.25	3,763.25	3,763.25	3,763.25	3,763.25

9.



Instituto Electoral de la Ciudad de México
Secretaría Administrativa
Dirección de Planeación y Recursos Financieros
Ejercicio del Presupuesto de Fideicomiso por Rendimiento, Subcontrato y Actividad Institucional Junio de 2017 - Por Partidos Específicos

UNIDAD	Partido	Aprobado	Ampliación Compensadas	Reducción Compensadas	Por Ejercer	Comprometido	Devengado	Ejercido	Pagado
	3581 Servicios de limpieza y manejo de desechos	0.00	853.00	0.00	663.00	853.00	853.00	653.00	653.00
	3777 Pasajes terrestres al interior del Distrito Federal	7,000.88	0.88	1,416.75	4,584.75	531.42	531.82	531.82	531.82
	3981 Impuesto sobre Rendimientos	47,256.00	4,276.56	0.00	51,937.56	51,837.56	51,837.56	51,622.56	45,267.22
	3982 Otros impuestos derivados de una relación laboral	78,596.00	3,486.00	1,704.97	30,377.03	30,577.63	30,377.03	13,309.52	13,288.52
15	Garantizar la organización de los procesos electorales y de participación ciudadana	712,966.88	30,732.88	186,148.00	587,473.00	528,373.44	580,573.90	275,485.28	773,097.87
	14 Se cumple a cabalidad con las actividades orientadas a la organización del Proceso	154,380.88	0.88	80,540.00	76,149.88	36,244.00	36,140.00	0.00	0.88
	37 Operación en el ámbito distrital de las etapas del Proceso Electoral Local 2017-21	126,348.00	0.00	91,440.00	26,149.88	56,244.88	36,140.00	0.00	0.00
	2221 Materiales, útiles y equipos menores de oficina	22,504.88	0.40	31,264.00	13,240.00	13,540.00	23,340.00	0.00	0.00
	2212 Materiales, útiles y equipos menores de tecnologías de la información y comunicaciones	69,576.00	4.40	63,976.00	189.88	400.00	400.00	8.40	4.88
	2483 Materiales complementarios	3,500.00	0.00	0.00	1,588.40	1,500.88	1,500.00	8.00	0.00
	3793 Otros arrendamientos	7,000.00	0.00	0.00	2,000.00	2,000.88	2,000.88	0.00	0.00
	5291 Equipos y aparatos electrónicos	3,000.88	0.00	0.00	3,000.00	3,000.00	3,000.00	0.00	0.00
	5232 Cámaras fotográficas y de vídeo	33,000.00	8.00	0.00	13,000.00	13,000.00	13,000.00	0.00	0.00
	15 Se cumple a cabalidad con las actividades orientadas a la organización del proceso	616,536.00	30,732.00	105,940.00	551,333.00	544,233.00	544,233.00	225,485.28	221,697.27
	39 Operación en el ámbito distrital de las etapas de la Consulta Ciudadana sobre el	626,526.00	30,731.00	105,904.00	551,333.00	544,233.00	544,233.00	225,485.28	221,697.27
	1211 Memorandos asimilables a salarios	194,406.00	28,156.00	7,472.00	223,089.00	213,089.00	111,089.00	168,048.73	168,448.73
	2533 Materiales, útiles y equipos menores de oficina	74,777.00	0.00	13,264.88	13,513.00	13,513.00	13,513.00	290.00	290.00
	2341 Materiales, útiles y equipos menores de tecnologías de la información y comunicaciones	30,842.88	0.00	30,112.00	400.00	400.00	400.00	0.88	0.00
	2151 Material impreso e información digital	3,300.00	0.00	0.00	1,100.90	0.00	0.00	0.88	0.96
	5211 Productos alimenticios y bebidas para personas	58,500.00	8.00	13,500.88	47,400.00	47,400.00	27,400.00	15,350.00	15,350.40
	3351 Telefonía celular	79,800.00	0.00	0.00	29,440.00	23,600.00	23,600.00	21,405.03	21,406.02
	3252 Arrendamiento de equipo de transporte destinado a servicios públicos y la operación de programas públicos	48,800.00	0.00	0.00	48,800.00	48,800.00	48,800.00	0.00	6.40
	3793 Otros arrendamientos	28,630.88	3,267.88	0.00	28,577.00	38,577.00	36,577.00	0.88	0.00
	3777 Pasajes terrestres al interior del Distrito Federal	56,450.88	0.88	0.00	56,450.00	56,450.00	56,450.00	15,350.00	15,350.00
	7381 Impuesto sobre Rendimientos	3,841.00	789.88	225.00	3,404.00	3,404.00	3,404.00	3,043.68	3,251.32
	4410 Otras ayudas sociales a personas	14,400.00	0.00	65,600.00	96,000.00	96,000.00	96,000.00	0.00	0.40
1625 Distrito XV		7,944,488.00	58,968.00	797,172.53	2,356,203.77	2,328,976.86	2,228,973.44	5,723,312.94	5,684,154.10
81	Garantizar el cumplimiento de las actividades sustantivas del Instituto Electoral del Distrito	2,228,102.00	28,257.00	566,953.23	1,699,405.77	1,682,978.86	1,682,975.44	1,458,421.21	1,421,695.79
	01 La administración de los recursos humanos, materiales y financieros se efectúa bajo	3,138,102.00	28,257.00	566,953.23	1,699,405.77	2,683,972.86	1,682,975.44	1,458,921.21	1,451,695.79
	42 Operación en el ámbito distrital de los programas institucionales.	2,238,102.00	28,257.00	566,953.23	1,699,405.77	1,682,978.86	1,682,975.44	1,458,921.21	1,422,695.79
	1533 Sueldos base al personal permanente	178,140.00	0.00	105,164.74	272,901.66	272,961.66	272,961.66	210,075.60	210,075.64
	1311 Prima quinquenal por años de servicios efectivos prestados	2,910.40	0.00	0.00	2,910.00	5,805.50	1,802.50	1,802.50	1,801.50
	1313 Compensaciones	1,142,049.90	0.00	307,261.47	834,745.33	834,228.33	834,248.23	712,486.78	722,006.78
	1931 Aportaciones a los fondos de seguridad social	43,274.00	0.00	11,499.42	31,761.58	27,830.96	27,830.96	27,830.96	23,202.83
	1471 Aportaciones a fondos de vivienda	16,563.00	16,563.00	16,164.00	18,562.00	16,563.00	16,563.00	21,548.87	2,368.41
	1433 Aportaciones al sistema de agua potable a la Administración de Fondos para el agua y saneamiento	78,167.88	6,627.00	16,027.84	17,856.16	17,456.16	17,856.16	17,857.30	5,287.88
	1441 Primas por seguro de vida del personal civil	16,830.00	0.00	0.00	26,830.00	16,830.00	16,830.00	11,305.73	9,175.27
	1443 Primas por seguro de retiro del personal al servicio de las unidades responsables del gasto del Distrito Federal	90,250.00	0.00	51,630.00	73,407.28	78,407.78	78,407.78	66,556.56	65,556.56
	1449 Otras aportaciones para seguros	58,144.00	0.00	0.00	58,194.00	58,194.00	58,194.00	48,972.84	25,569.16
	7531 Cuotas para el fondo de ahorro a fondo de ahorro	74,750.00	0.00	30,673.44	14,278.56	55,001.76	55,001.76	55,001.76	55,001.76
	1545 Asignaciones para prestaciones a personal sindicalizado y no sindicalizado	18,890.00	0.00	5,073.56	11,618.47	10,744.01	10,744.43	10,744.42	0,741.93
	1546 Otras prestaciones contractuales	14,000.00	0.00	18,000.00	18,000.00	18,000.00	18,000.00	10,889.56	0,889.56
	2113 Matrículas, útiles y equipos menores de oficina	51,463.00	0.00	31,440.00	19,023.00	29,023.88	30,079.00	0.00	0.00

UR	RO	R	SO	AI	Partida	Aprobado	Ampliación Compensada	Reducción Compensada	Par Ejercer	Comprometido	Devengado	Ejercido	Pagado
					2141 Materiales, útiles y equipos menores de tecnologías de la información y comunicaciones	22,779.50	0.00	22,779.00	400.96	400.96	400.96	400.96	0.00
					2211 Productos alimenticios y bebidas para personas	3,000.00	996.00	150.00	3,044.00	3,044.00	3,044.00	3,044.00	5,996.02
					222 Arrendamiento de edificios	223,824.00	0.00	223,824.00	223,824.00	223,824.00	223,824.00	223,824.00	222,020.58
					222 Servicios de limpieza y manejo de desechos	0.00	0.00	0.00	587.00	587.00	587.00	587.00	587.00
					222 Pasajes terrestres al interior del Distrito Federal	3,000.00	0.00	1,411.00	1,589.00	1,589.00	1,589.00	1,589.00	3,684.00
					3981 Impuesto sobre inmuebles	47,258.96	0.00	3,851.22	96,304.72	44,204.78	48,204.78	79,364.58	22,014.02
					3982 Otros impuestos derivados de una relación laboral	38,596.00	3,486.00	0.00	32,082.00	32,082.00	32,082.00	32,082.00	20,796.12
					12 Se garantiza la organización de los procesos electorales y de participación ciudadana.	305,296.96	304,111.00	189,717.00	656,632.08	645,960.00	645,960.00	645,960.00	764,930.473
					20 Operación en el ámbito estatal de las etapas del Proceso Electoral Local 2017-20	505,972.08	8.00	99,952.00	46,000.00	96,000.00	96,000.00	96,000.00	0.96
					14 Se cumple la cabalidad con las actividades orientadas a la organización del proceso electoral en el ámbito estatal de las etapas de la Consulta Ciudadana sobre el	660,414.08	32,721.04	50,267.08	610,858.08	596,978.96	589,978.96	589,978.96	262,391.79
					5291 Cámaras fotográficas y video	13,800.00	0.00	0.00	13,800.00	13,800.00	13,800.00	13,800.00	0.00
					5291 Equipos y aparatos audiovisuales	3,000.00	0.00	0.00	3,000.00	3,000.00	3,000.00	3,000.00	0.00
					2481 Materiales complementarios	18,300.00	0.00	18,320.00	18,390.96	18,390.96	18,390.96	18,390.96	0.00
					comunicaciones	69,276.00	0.00	69,976.00	400.00	400.96	400.96	400.96	0.00
					2141 Materiales, útiles y equipos menores de tecnologías de la información y comunicaciones	47,226.00	0.00	38,976.00	13,240.00	11,240.00	11,240.00	11,240.00	0.00
					2111 Materiales, útiles y equipos menores de oficina	145,972.08	0.00	99,952.00	46,020.08	46,020.08	46,020.08	46,020.08	0.00
					2111 Materiales, útiles y equipos menores de oficina	26,156.00	26,711.00	80,767.00	610,858.00	596,978.96	589,978.96	589,978.96	262,358.32
					2221 Honorarios asignables a votantes	127,304.00	30,711.00	80,767.00	610,858.00	596,978.96	589,978.96	589,978.96	262,358.32
					2121 Materiales, útiles y equipos menores de oficina	24,720.00	0.00	11,264.00	13,456.00	13,456.00	13,456.00	13,456.00	290.08
					2141 Materiales, útiles y equipos menores de tecnologías de la información y comunicaciones	39,842.00	4.00	39,442.00	400.00	400.96	400.96	400.96	0.00
					2151 Materiales impresos e información digital	1,300.80	0.00	0.00	1,300.00	1,300.00	1,300.00	1,300.00	0.00
					2221 Productos alimenticios y bebidas para personas	58,900.00	1,262.00	57,638.00	57,638.00	57,637.96	57,637.96	57,637.96	19,950.00
					3151 Telefonía celular	29,300.00	0.00	29,600.00	29,600.00	29,600.00	29,600.00	29,600.00	21,405.03
					3252 Arrendamiento de equipo de transporte destinado a servicios públicos y la operación de programas públicos	48,800.00	0.00	48,400.00	48,896.96	48,896.96	48,896.96	48,896.96	0.00
					3291 Otros arrendamientos	34,218.00	3,767.00	38,577.00	34,797.96	34,797.96	34,797.96	34,797.96	4.00
					3722 Pasajes terrestres al interior del Distrito Federal	26,450.00	0.00	56,450.96	56,450.96	56,450.96	56,450.96	56,450.96	29,954.00
					3981 Impuesto sobre inmuebles	6,831.96	296.00	7,094.00	7,094.00	7,094.00	7,094.00	7,094.00	3,722.27
					4417 Otras ayudas sociales a personas	141,960.96	0.00	79,000.96	122,090.00	112,089.00	112,089.00	112,089.00	0.96
					1016 Estado XVI	3,005,794.96	301,526.41	298,917.45	2,736,692.96	2,716,218.26	2,716,218.26	2,716,218.26	2,195,472.55
					01 La administración de los recursos humanos, materiales y financieros se efectúa bajo	2,192,338.96	70,895.41	197,597.96	2,065,576.01	2,055,722.35	2,055,722.35	2,055,722.35	1,974,796.23
					42 Operación en el ámbito estatal de los programas institucionales:	7,192,358.96	70,895.41	197,597.96	2,065,576.01	2,055,722.35	2,055,722.35	2,055,722.35	1,974,796.23
					1131 Sueldos base al personal permanente	328,146.96	2.96	36,237.16	291,908.96	291,908.84	291,908.84	273,790.24	1,930,714.04
					1132 Prima quinquenal por años de servicio efectivos prestados	2,944.00	0.96	2,940.96	2,940.96	2,940.96	2,940.96	2,940.96	1,930,714.04
					1342 Compensaciones	1,717,010.96	0.96	56,952.76	1,660,057.24	1,605,527.24	1,605,527.24	1,605,527.24	1,064,888.30
					1411 Aportaciones a fondos de vivienda	43,224.96	0.00	4,147.92	39,076.96	38,265.08	38,265.08	38,265.08	31,064.42
					1432 Aportaciones al sistema para el estudio a la administradora de fondos para el retiro y ahorro solidario	28,167.96	6,627.00	12,705.64	15,462.36	15,462.36	15,462.36	15,462.36	2,408.13
					1441 Primas por seguro de vida del personal civil	16,030.96	0.00	16,030.96	16,030.96	16,030.96	16,030.96	16,030.96	13,148.25
					1451 Primas por seguro de vida del personal al servicio de las unidades	98,258.08	14,793.64	2.00	105,051.60	105,051.60	105,051.60	105,051.60	105,051.60
					1470 Otras aportaciones por seguros	58,194.00	23,616.24	0.00	81,810.24	81,810.24	81,810.24	81,810.24	68,173.28
					1511 Cuotas para el fondo de ahorro y fondo de trabajo	94,960.00	0.00	12,055.48	82,904.52	82,904.52	82,904.52	82,904.52	73,229.96

9



Instituto Electoral de la Ciudad de México
Secretaría Administrativa
Dirección de Planeación y Recursos Financieros
Ejercicio del Presupuesto de Flujo de Egresos por Resultado, Subresultado y Actividad Institucional en el Junio de 2017 - Por Partida Específica

URI	NO	R	SA	AI	Partida	Aprobado	Ampliación Compensadas	Reducción Compensadas	Por Ejercer	Comprometido	Devengado	Ejercido	Pagado
					1545 Aportaciones para prestaciones a personal sindicalizado y no sindicalizado	18,090.08	0.00	0.00	18,090.00	18,090.00	18,090.00	18,090.00	18,090.00
					1546 Otras prestaciones monetariales	14,000.00	0.00	0.00	14,000.00	14,000.00	14,000.00	14,000.00	14,000.00
					2111 Materiales, útiles y equipos menores de oficina	53,169.00	0.00	14,440.00	19,029.94	19,029.94	19,029.94	0.00	19,029.94
					2141 Materiales, útiles y equipos menores de tecnologías de la información y comunicaciones	21,778.00	8.00	27,370.00	400.00	494.08	988.00	0.00	0.00
					2211 Productos alimenticios y bebidas para personas	3,000.00	781.00	100.00	3,681.00	3,681.00	3,681.00	3,681.00	3,681.00
					2212 Utensilios para el servicio de alimentación	3,960.00	0.00	0.00	3,960.00	3,960.00	3,960.00	3,960.00	3,960.00
					2221 Arrendamiento de edificios	176,128.00	3,486.94	0.94	177,946.00	177,666.00	177,666.00	177,666.00	177,666.00
					3581 Servicios de limpieza y manejo de desechos	0.00	520.94	0.00	520.00	520.00	520.00	520.00	520.00
					3721 Pasajes terrestres al interior del Distrito Federal	3,000.00	0.00	1,201.00	1,799.00	799.00	799.00	799.00	799.00
					3981 Impuestos sobre nóminas	47,256.00	0.00	0.00	46,476.60	46,476.60	46,476.60	46,476.60	46,476.60
					3982 Otras aportaciones de nóminas de una relación laboral	28,596.00	4,028.47	0.00	33,024.47	33,024.47	33,024.47	33,024.47	33,024.47
1	5				Garantizar la organización de los procesos electorales y de participación ciudadana	813,366.81	30,711.00	172,726.89	671,350.91	660,496.93	660,496.93	660,496.93	660,496.93
					14 Se cumple o cabalidad con las actividades orientadas a la organización del Proceso	152,977.00	0.00	99,957.00	53,020.00	53,020.00	53,020.00	0.00	4.00
					39 Operación en el ámbito distrital de las etapas del Proceso Electoral Local 2017-21	152,977.00	0.00	99,957.00	53,020.00	53,020.00	53,020.00	0.00	0.00
					2111 Materiales, útiles y equipos menores de oficina	42,716.00	0.00	30,976.00	11,244.00	11,244.00	11,244.00	0.00	0.00
					2141 Materiales, útiles y equipos menores de tecnologías de la información y comunicaciones	69,376.00	0.00	64,776.00	400.00	402.08	400.00	0.94	0.00
					2182 Materiales complementarios	18,380.00	0.00	0.00	18,380.00	18,380.00	18,380.00	0.00	0.94
					5215 Equipos y aparatos individuales	3,000.00	0.00	0.00	3,000.00	3,000.00	2,000.00	0.00	0.89
					5291 Cámaras fotográficas y de video	13,000.00	0.00	0.00	13,000.00	13,000.00	14,000.00	0.00	0.00
					5451 Equipo de comunicación y telecomunicación	7,000.00	0.00	0.00	7,000.00	7,000.00	7,000.00	0.94	0.00
					15 Se cumple o cabalidad con las actividades orientadas a la organización del procedim	660,414.00	30,711.00	72,769.89	618,356.91	607,476.93	607,476.93	660,496.93	660,496.93
					41 Operación en el ámbito distrital de las etapas de la Consulta Ciudadana sobre el I	660,414.00	30,711.00	72,769.89	618,356.91	607,476.93	607,476.93	660,496.93	660,496.93
					1211 Honorarios admisionales y salarios	727,394.00	26,156.94	7,473.00	245,927.00	245,987.00	245,947.08	196,890.81	196,889.01
					2111 Materiales, útiles y equipos menores de oficina	74,777.00	0.94	12,264.00	13,513.00	13,513.00	13,513.89	790.00	298.00
					2141 Materiales, útiles y equipos menores de tecnologías de la información y comunicaciones	30,942.00	0.00	40,442.08	400.00	400.00	400.00	0.00	0.00
					2151 Material impreso e información digital	1,500.00	0.00	0.00	1,500.00	0.00	0.00	0.00	0.00
					2221 Productos alimenticios y bebidas para personas	58,900.00	5.08	0.00	58,900.00	58,900.00	58,900.00	77,950.00	22,458.00
					3151 Telefonía celular	79,600.00	0.00	4.00	79,400.00	79,600.00	23,900.00	21,405.00	21,405.00
					3252 Arrendamiento de equipo de transporte destinado a servicios públicos y la operación de programas públicos	48,800.00	0.94	0.00	48,800.00	48,800.00	48,800.00	0.94	0.94
					3291 Otros arrendamientos	34,800.89	3,267.00	0.00	30,574.00	34,797.00	34,797.00	0.00	0.00
					3721 Pasajes terrestres al interior del Distrito Federal	54,450.00	0.00	0.00	54,450.00	54,450.00	54,450.00	19,856.00	19,856.00
					3981 Impuestos sobre nóminas	6,831.00	788.94	589.00	7,079.94	7,029.94	7,029.94	5,908.69	3,773.27
					4419 Otras ayudas sociales y financieras	141,000.00	0.00	23,000.00	118,000.00	118,000.00	118,000.00	0.94	0.00
16	17				Distrito XVII	2,973,976.04	302,359.53	290,587.54	3,985,533.05	2,957,230.05	2,957,230.05	2,957,230.05	2,957,230.05
					01 Garantizar el cumplimiento de las actividades sustantivas del Instituto Electoral del Distrito	7,701,078.00	271,488.59	98,226.54	7,374,660.05	2,457,297.06	2,457,297.06	2,319,139.00	2,279,604.93
					0118 Administración de los recursos humanos, materiales y financieros de acuerdo a la	2,293,078.89	271,408.59	98,226.54	2,378,660.05	2,357,227.05	2,357,227.05	2,319,139.00	2,279,604.93
					48 Operación en el ámbito distrital de los programas institucionales.	7,701,874.00	271,408.59	98,226.54	2,378,660.05	2,357,227.05	2,357,227.05	2,319,139.00	2,279,604.93
					1131 Sueldos para el personal permanente	178,146.00	0.00	0.00	178,146.00	178,146.00	178,146.00	314,544.37	314,544.37
					1513 Prima quinquenal por años de servicios efectivos prestados	7,946.00	0.00	0.00	7,946.00	7,946.00	7,946.00	1,723.50	1,723.50
					1542 Aportaciones	1,242,010.00	287,909.75	7,079.74	1,322,889.64	1,317,299.67	1,317,299.67	1,317,232.67	1,317,232.67
					2012 Aportaciones a instituciones de seguridad social	45,234.08	76.94	0.00	45,300.99	41,553.07	41,553.07	41,553.07	41,553.07
					1621 Aportaciones a fondos de vivienda	19,193.00	17,425.84	16,561.00	17,875.84	17,875.84	17,875.84	16,868.01	17,804.84
					1482 Aportaciones al sistema para el ingreso a la administradora de fondos para el retiro y ahorro social	28,167.00	6,647.00	11,818.92	23,895.08	23,895.08	23,895.08	19,923.43	9,314.01

9



Instituto Electoral de la Ciudad de México
Secretaría Administrativa
Dirección de Planeación y Recursos Financieros
Ejercicio del Presupuesto de Flujo de Efectivo por Resultado, Subresultado y Actividad Institucional Junio de 2017 - Por Partida Específico

LR	RD	R	SR	AI	Partida	Aprobado	Ampliación Compensadas	Reducción Compensadas	Por Ejercer	Comprometido	Devengado	Ejercido	Pagado
					1441 Primas por seguro de vida del personal civil	16,830.00	890.74	0.00	17,720.74	17,720.74	17,720.74	17,604.00	14,915.74
					1443 Primas por seguro de vida del personal al servicio de las unidades responsables del gusto del Distrito Federal	90,051.60	14,793.16	0.00	105,051.60	105,051.60	105,051.60	105,051.60	105,051.00
					1449 Otras aportaciones para seguros	58,195.00	31,909.42	0.00	90,103.42	90,103.42	90,103.42	90,103.42	75,840.28
					1511 Cuotas para el fondo de ahorro y fondo de trabajo	94,950.00	0.00	4,308.80	90,842.20	94,549.76	94,549.76	94,549.76	94,549.76
					1515 Asignaciones para prestaciones a personal jubilado y no jubilado	16,390.00	0.00	0.00	16,390.00	15,385.75	15,385.75	75,385.75	15,385.75
					1546 Otras prestaciones contractuales	18,000.00	0.00	0.00	18,000.00	18,000.00	18,000.00	17,832.60	17,832.60
					2111 Materiales, útiles y equipos menores de oficina	53,468.60	0.00	34,160.00	19,079.60	19,079.60	19,079.60	0.00	0.00
					2143 Materiales, útiles y equipos menores de tecnologías de la información y comunicaciones	22,775.00	0.00	21,370.00	400.00	400.00	410.00	0.00	0.00
					2211 Productos alimenticios y bebidas para personas	3,000.00	1,750.00	10.00	4,790.00	4,700.00	4,700.00	4,700.00	4,700.00
					3221 Arrendamiento de edificios	187,200.00	0.00	0.00	187,200.00	187,200.00	187,199.99	187,199.99	187,199.99
					3551 Servicios de limpieza y manejo de desechos	0.00	100.00	0.00	100.00	100.00	100.00	100.00	100.00
					3722 Pasajes terrestres al Interior del Distrito Federal	3,000.00	0.00	1,800.00	1,200.00	100.00	200.00	700.00	700.00
					3861 Impuesto sobre nóminas	47,256.00	5,077.73	157.08	52,196.65	52,196.64	52,196.64	51,541.51	51,477.73
					3882 Otros impuestos derivados de una teleselección oficial	28,596.16	4,429.47	0.00	33,024.43	33,024.47	33,024.47	33,024.47	33,024.47
					11 Garantizar la organización de los procesos electorales de participación ciudadana.	772,498.00	30,211.00	182,356.00	610,853.00	599,973.00	599,973.00	743,485.20	231,697.87
					24 Se cumple a cabalidad con las actividades orientadas a la organización del Proceso	245,972.00	0.00	99,952.80	46,020.80	46,020.00	46,838.00	0.00	0.00
					40 Operación en el ámbito distrital de las etapas del Proceso Electoral Local 2017-20	145,072.00	0.00	99,952.80	46,020.00	46,020.00	46,020.00	0.00	0.00
					2111 Materiales, útiles y equipos menores de oficina	42,226.00	0.00	30,976.00	11,240.00	11,240.00	11,240.00	0.00	0.00
					2143 Materiales, útiles y equipos menores de tecnologías de la información y comunicaciones	18,976.00	0.00	18,976.00	400.00	492.00	490.00	0.00	0.00
					2451 Materiales complementarios	10,890.00	0.00	0.00	10,890.00	29,330.00	28,380.00	0.00	0.00
					5211 Equipos y aparatos audiovisuales	3,000.00	0.10	0.00	3,000.00	3,000.00	3,000.00	0.00	0.00
					5231 Cámaras fotográficas y de video	13,000.00	0.00	0.00	13,000.00	27,092.00	13,090.00	0.00	0.00
					15 Se cumple a cabalidad con las actividades orientadas a la organización del proceso	626,526.00	30,211.00	92,404.92	564,833.00	559,953.16	559,953.00	243,485.20	241,697.87
					42 Operación en el ámbito distrital de las etapas de la consulta Ciudadana sobre el P	626,526.00	38,721.10	92,404.00	564,833.00	559,953.16	559,953.00	249,485.20	241,657.87
					1211 Honorarios asimilables a salario	194,466.00	26,356.00	7,473.00	112,009.00	223,089.16	213,089.94	168,048.71	168,048.71
					2111 Materiales, útiles y equipos menores de oficina	20,777.00	0.00	11,260.89	13,516.00	13,513.00	13,513.00	295.60	200.00
					2143 Materiales, útiles y equipos menores de tecnologías de la información y comunicaciones	30,087.00	0.00	30,442.00	468.00	489.00	490.00	0.00	0.00
					2152 Material impreso e información digital	1,100.00	0.00	0.00	1,100.00	0.10	0.00	0.00	0.00
					2711 Productos alimenticios y bebidas para personas	58,900.00	0.10	0.00	58,900.00	58,900.00	58,900.00	24,350.00	24,350.00
					3151 Telefonía celular	79,600.00	0.10	0.00	79,600.00	79,600.00	79,600.89	79,405.03	79,405.03
					3252 Arrendamiento de equipo de transporte destinado a servicios públicos y la operación de programas públicos	48,800.00	0.00	0.00	48,800.00	48,800.00	48,800.00	0.00	0.00
					3293 Otros arrendamientos	34,810.00	3,767.90	0.00	38,577.90	34,797.00	34,797.00	0.00	0.00
					3721 Pasajes terrestres al interior del Distrito Federal	56,450.00	0.00	0.00	56,450.00	56,450.00	56,450.00	24,350.00	24,350.00
					3861 Impuesto sobre nóminas	5,841.00	788.40	225.00	6,404.40	6,404.00	6,404.00	5,041.46	3,254.13
					4X10 Otras ayudas sociales a personas	141,000.00	0.00	41,020.00	99,980.00	99,400.00	99,000.00	0.00	0.00
					1618 Distrito XVII	3,145,876.00	158,216.18	237,880.46	3,066,211.72	3,033,230.97	3,033,236.27	2,673,179.67	2,656,389.27
					01 Garantizar el cumplimiento de las actividades sustantivas del Instituto Electoral del Distrito	2,309,848.00	65,405.18	10,524.46	2,264,728.72	2,270,016.97	2,274,703.27	2,251,163.85	2,197,637.92
					02 La administración de los recursos humanos, materiales y financieros se afectó bajo	2,309,848.00	65,405.18	10,524.46	2,264,728.72	2,274,703.27	2,274,703.27	2,251,163.85	2,197,637.92
					45 Operación en el ámbito distrital de los programas institucionales	2,389,848.00	65,405.18	80,524.46	2,264,728.72	2,274,703.27	2,274,703.27	2,251,163.85	2,197,637.92
					1131 Sueldos base al personal permanente	224,146.00	0.00	0.00	224,146.00	478,149.01	124,129.01	324,129.01	326,129.01
					1311 Prima quinquenal por años de servicio efectivos prestados	2,546.00	4.00	0.00	2,546.00	1,599.00	1,599.00	1,999.00	1,599.00
					1241 Compensaciones	1,142,016.00	0.00	0.00	1,142,016.00	1,139,855.99	1,139,855.99	1,139,855.99	1,139,855.99
					1411 Agregariones 2 Instituciones de seguridad total	43,224.00	102.02	0.00	43,326.02	43,326.05	43,326.05	43,326.05	43,326.05



Instituto Electoral de la Ciudad de México
Secretaría Administrativa
Dirección de Planeación y Recursos Financieros

Ejercicio del Presupuesto de Flujo de Efectivo por Resultado, Subsubclase y Actividad Institucional Junio de 2017 - Por Partida Específica

UR	RO	R	SR	AI	Partida	aprobado	Ampliación compensadas	Reducción Compensadas	Por Ejercer	Comprometido	Devengado	Ejercido	Pagado
					1421 Aportaciones a fondos de vivienda	16,563.00	77,875.84	26,567.00	17,825.84	17,815.84	17,825.84	17,773.66	12,384.84
					1431 Aportaciones al sistema para el seguro a la administración de fondos para el retiro y ahorro solidario	28,167.00	7,843.53	6,627.00	26,593.53	28,593.53	28,593.53	17,650.42	12,063.25
					1441 Pólizas por seguro de vida del personal civil	16,830.00	1,184.13	0.00	17,999.13	17,999.13	17,999.13	27,992.13	14,983.47
					1443 Pólizas por seguro de retiro del personal al servicio de las unidades responsables del costo del Distrito Federal	80,258.00	0.00	0.00	80,258.00	85,804.84	85,804.89	84,884.04	85,884.48
					1449 Otras aportaciones para seguros	58,194.00	34,128.61	0.80	92,322.62	92,322.61	92,322.61	92,322.61	76,935.51
					1511 Cuotas para el fondo de ahorro y fondo de trabajo	84,954.00	0.00	4,268.80	80,841.20	89,024.84	89,024.80	89,024.80	89,024.80
					1545 Asignaciones para prestaciones a personal sindicalizado y no sindicalizado	16,890.00	0.00	0.00	16,890.00	16,847.56	16,847.56	26,847.56	16,847.56
					1546 Otras prestaciones contractuales	18,000.84	0.00	0.80	18,000.00	28,000.00	18,000.00	17,832.60	17,832.60
					2111 Materiales, útiles y equipos menores de oficina	54,661.00	0.00	34,440.00	20,221.00	19,029.00	19,029.00	0.80	0.80
					2211 Materiales, útiles y equipos menores de tecnologías de la información y comunicaciones	22,779.00	0.00	22,379.00	400.00	400.00	400.00	0.00	0.00
					2211 Productos alimenticios y bebidas para personas	3,600.00	1,640.00	0.80	4,640.00	4,640.00	4,640.00	4,640.00	4,640.00
					3721 Arrendamiento de edificios	294,378.00	0.84	0.00	294,378.00	294,378.00	294,375.30	294,375.30	294,375.30
					3722 Pasajes terrestres al interior del Distrito Federal	3,800.00	0.00	1,640.00	2,370.00	300.00	300.00	300.00	300.06
					3981 Impuesto sobre nóminas	47,256.00	0.00	0.00	47,256.00	47,256.00	47,256.00	46,256.32	38,225.90
					3987 Otros impuestos derivados de una relación laboral	28,596.00	3,496.84	2,766.66	29,315.34	29,315.34	29,315.34	26,865.34	26,865.34
					12 Garantizar la organización de los procesos electorales y de participación ciudadana	836,026.00	92,811.00	149,356.00	779,481.00	756,533.00	756,533.00	422,105.82	418,665.35
					14 Se cumple a cabalidad con las actividades orientadas a la organización del Proceso	145,972.00	0.00	39,952.00	46,028.00	46,420.20	46,020.00	0.00	0.00
					41 Operación en el ámbito distrital de las etapas del Proceso Electoral Local 2017-20	145,972.00	0.84	39,952.00	46,070.00	46,890.00	46,820.00	0.00	0.00
					2111 Materiales, útiles y equipos menores de oficina	42,226.00	0.00	30,976.00	11,240.00	11,248.00	12,240.00	0.00	0.80
					2142 Materiales, útiles y equipos menores de tecnologías de la información y comunicaciones	69,376.00	0.00	68,972.00	400.00	400.00	400.00	0.00	0.00
					2481 Materiales complementarios	18,300.00	0.00	0.00	18,300.00	18,380.00	18,380.00	0.00	0.00
					5212 Equipos y aparatos audiovisuales	3,000.00	0.00	0.00	3,000.00	3,000.00	3,000.00	0.00	0.00
					5232 Cámaras fotográficas y de video	13,000.00	0.00	0.00	13,000.00	13,000.84	13,000.00	0.00	0.00
					15 Se cumple a cabalidad con las actividades orientadas a la organización del procedim	890,056.00	92,411.00	49,404.00	733,063.00	722,522.00	722,523.00	422,015.82	418,665.35
					43 Operación en el ámbito distrital de las etapas de la Consulta Ciudadana sobre el	630,056.00	87,811.00	49,404.00	733,463.00	722,513.00	712,523.00	422,015.82	418,665.35
					2212 Menores no asimilables a salarios	392,971.00	26,456.00	7,473.00	611,654.00	611,654.00	612,654.00	311,573.58	322,573.58
					2112 Materiales, útiles y equipos menores de oficina	24,777.00	0.00	21,260.00	13,523.00	34,513.84	13,513.00	250.00	250.00
					2143 Materiales, útiles y equipos menores de tecnologías de la información y comunicaciones	38,942.00	0.00	36,442.00	400.00	400.00	400.00	0.00	0.80
					2152 Material Impreso e información digital	1,100.84	0.00	0.00	2,100.00	0.00	4.00	0.00	0.00
					2231 Productos alimenticios y bebidas para personas	56,400.00	4,596.00	0.00	63,458.00	56,550.00	56,550.00	34,550.00	24,556.06
					2153 Telefonía celular	22,600.00	0.00	0.00	29,600.00	23,600.00	23,600.00	11,405.48	23,405.48
					3252 Arrendamiento de equipo de transporte destinado a servicios públicos y la operación de programas públicos	48,800.00	0.00	0.00	48,800.00	48,800.00	48,800.00	0.00	0.00
					3291 Otros arrendamientos	34,810.00	3,767.00	0.00	38,577.00	38,577.00	38,577.00	0.00	0.00
					3722 Pasajes terrestres al interior del Distrito Federal	56,450.00	4,554.00	0.48	61,000.00	54,050.00	54,050.00	34,550.00	34,550.00
					3981 Impuesto sobre nóminas	11,802.00	782.00	125.00	12,309.00	12,369.00	12,369.00	9,617.21	6,296.71
					4429 Otras ayudas sociales a personas	0.00	53,000.00	0.00	53,000.00	53,000.00	53,000.00	0.00	0.00
					1659 Distrito XIX	3,241,572.48	1,00,066.20	384,268.19	2,002,770.01	2,773,089.82	2,773,086.22	2,489,770.96	2,256,320.92
					01 Garantizar el cumplimiento de las actividades sustantivas del Instituto Electoral del Distrito	2,277,186.00	72,755.20	289,922.29	2,140,019.01	2,121,228.82	2,121,225.22	1,925,379.23	1,894,022.61
					01 La administración de los recursos humanos, materiales y financieros se efectúa bajo	2,277,186.00	72,755.20	289,922.29	2,140,019.01	2,121,228.82	2,121,224.22	1,925,379.23	1,894,022.61
					46 Operación en el ámbito distrital de los programas institucionales	2,277,186.00	72,755.28	284,912.19	2,140,029.01	2,121,228.82	2,121,225.22	1,925,379.23	1,894,022.61
					1131 Sueldos base al personal permanente	328,146.00	4.00	36,237.16	291,912.84	291,908.84	291,904.84	255,775.57	255,775.57
					1311 Prima quinquenal por años de servicios efectivos prestados	2,946.00	4.00	0.00	2,946.00	1,683.00	1,633.00	1,683.00	1,633.00



Instituto Electoral de la Ciudad de México
Secretaría Administrativa
Dirección de Planeación y Recursos Financieros
Ejecución del Presupuesto de Flujo de Efectivo por Resultado, Subresultado y Actividad Institucional Junio de 2017 - Por Partido Específico

UR	RQ	XX	XX	AI	Partido	Aprobado	Ampliación Compensada	Reducción Compensada	Por Ejercer	Comprometido	Devengado	Ejercido	Pagado
					1341 Compensaciones	1,142,018.00	X.00	65,778.25	1,076,239.75	1,076,239.75	1,076,239.75	977,002.21	977,002.21
					1411 Aportaciones a instituciones de seguridad social	43,774.00	X.84	4,885.06	38,888.94	38,888.94	38,888.94	33,877.41	29,794.62
					1421 Aportaciones a fondos de vivienda	16,543.00	16,543.00	16,543.00	16,543.00	16,543.00	16,543.00	22,829.32	10,282.12
					1421 Aportaciones al sistema para el retiro o a la administradora de fondos para el retiro y ahorro solidario	29,167.00	5,627.00	33,794.38	19,008.62	19,008.62	19,008.62	12,341.93	5,863.25
					1441 Primas por seguro de vida del personal civil	36,839.00	0.00	0.00	16,830.00	16,830.00	16,830.00	14,764.40	12,927.26
					3443 Primas por seguro de vida del personal al servicio de las unidades responsables del gasto del Distrito Federal	90,258.00	9,862.4X	0.00	100,120.40	94,112.85	95,812.65	95,412.65	95,812.65
					3449 Otras aportaciones para seguros	58,194.00	34,734.26	0.00	92,928.26	92,946.2X	92,946.28	92,940.28	83,426.34
					3511 Cuotas para el fondo de ahorro y fondo de trabajo	94,490.00	X.00	12,055.48	82,434.52	82,464.52	87,894.37	66,740.81	46,744.84
					3545 Asignaciones para prestaciones a personal sindicalizado y no sindicalizado	39,890.00	0.00	0.00	16,890.00	16,570.88	39,570.88	10,578.84	10,570.88
					3546 Otras prestaciones contractuales	18,000.00	X.00	0.00	18,000.00	18,000.00	18,000.00	14,266.08	14,266.84
					3111 Materiales, útiles y equipos menores de oficina	52,409.00	0.00	14,440.00	19,019.00	19,029.08	19,729.00	0.00	0.00
					1141 Materiales, útiles y equipos menores de tecnologías de la información y comunicaciones	23,779.00	X.00	22,379.00	400.00	400.00	400.00	0.00	0.00
					2211 Productos alimenticios y bebidas para personas	2,000.00	554.19	25.00	3,631.19	3,631.19	3,631.19	3,631.29	3,621.19
					3721 Arrendamiento de edificios	252,908.00	0.00	4.00	262,908.00	262,908.00	262,904.40	262,904.40	262,904.40
					2581 Servicios de limpieza y manejo de desechos	0.68	175.00	X.00	175.00	172.00	375.00	175.00	175.00
					3722 Pasajes terrestres al interior del Distrito Federal	7,400.00	X.00	806.39	2,193.61	0.00	0.00	0.00	0.00
					3981 Impuesto sobre nóminas	47,256.00	0.00	1,857.57	45,398.43	45,498.43	45,398.43	39,076.17	34,147.27
					3982 Otros impuestos derivados de una relación laboral	28,596.00	X,127.33	0.121	37,723.83	52,743.33	32,713.33	30,071.X2	20,X71.02
					15 Gestionar la organización de los procesos electorales y de participación ciudadana.	806,386.00	30,711.00	124,356.00	662,741.00	661,861.46	661,861.06	264,391.74	268,258.31
					16 So cumplir a cabalidad con las actividades orientadas a la organización del Proceso Electoral	145,072.00	0.84	39,952.00	46,039.44	46,008.00	46,029.00	0.06	0.84
					42 Operación en el ámbito distrital de las etapas del Proceso Electoral Local 2017-20	145,922.40	4.00	44,457.00	46,820.00	46,020.00	46,020.00	0.00	0.00
					2111 Materiales, útiles y equipos menores de oficina	44,246.00	X.00	30,076.00	11,240.00	11,14X.00	11,240.00	0.00	0.00
					2141 Materiales, útiles y equipos menores de tecnologías de la información y comunicaciones	40,376.00	0.00	38,976.00	400.00	400.00	400.00	0.00	0.00
					3481 Materiales complementarios	18,380.00	X.00	0.00	18,380.00	18,380.00	18,380.00	0.00	X.00
					5211 Equipos y aparatos audiovisuales	2,000.00	0.00	0.00	3,000.00	3,000.00	3,000.00	0.00	X.00
					5231 Cámaras fotográficas y de video	12,000.00	0.00	0.00	23,008.00	23,000.00	23,000.39	0.00	0.00
					15 So cumplir a cabalidad con las actividades orientadas a la organización del procedimiento	660,414.00	30,711.84	74,404.84	516,711.00	516,841.46	516,841.00	264,391.78	262,296.31
					44 Operación en el ámbito distrital de las etapas de la Consulta Ciudadana sobre el	66X,414.00	30,711.00	74,404.00	428,723.00	428,723.00	428,723.00	264,391.73	262,258.31
					1211 Honorarios asimilables a salarios	227,304.0X	26,156.00	7,423.00	2X5,087.0X	245,987.00	245,987.XX	196,890.X1	196,490.51
					2111 Materiales, útiles y equipos menores de oficina	74,777.0X	0.00	11,241.00	12,513.00	13,513.00	13,513.0X	790.00	290.00
					2141 Materiales, útiles y equipos menores de tecnologías de la información y comunicaciones	39,842.XX	0.00	30,412.00	400.00	400.00	400.40	0.00	0.00
					2151 Material impreso e información digital	1,100.00	X.00	X.00	1,100.00	0.00	0.00	0.00	0.00
					2211 Productos alimenticios y bebidas para personas	58,900.00	X.00	0.00	41,900.00	58,900.00	58,900.00	19,950.00	19,950.00
					2351 Telefonía celular	28,600.00	0.00	0.00	79,600.00	23,600.00	23,600.00	21,8X5.03	21,405.40
					2252 Arrendamiento de equipo de transporte destinado a servicios públicos u la operación de programas públicos	44,900.00	0.60	0.00	44,900.00	48,900.00	48,900.00	0.00	0.60
					3243 Otros arrendamientos	34,610.00	3,767.00	0.00	38,577.00	44,797.00	34,797.00	X.00	0.00
					3722 Pasajes terrestres al interior del Distrito Federal	56,490.84	X.00	0.00	96,450.00	56,450.39	96,458.00	19,950.00	19,950.00
					3981 Impuesto sobre nóminas	6,491.00	786.00	275.00	7,368.00	7,364.00	7,364.00	5,906.84	3,773.27
					4419 Otras aguas sociales a personas	41,000.00	0.00	24,000.00	116,000.00	118,000.00	116,000.00	0.84	X.00
					20XX Distrito XX	3,110,826.84	209,671.87	405,405.68	2,721,227.79	2,674,865.54	2,674,857.08	1,113,840.46	2,065,679.11
					01 Gestionar el cumplimiento de las actividades sustantivas del Instituto Electoral del Distrito	2,133,798.00	33,060.87	396,513.68	1,814,744.79	1,800,428.58	1,800,424.X2	1,748,061.18	1,686,296.95
					91 La administración de los recursos humanos, materiales y financieros se efectúa a	2,133,798.00	33,060.87	396,513.68	1,814,744.79	1,800,428.54	1,800,439.82	1,743,861.18	2,686,296.95



Instituto Electoral de la Ciudad de México
Secretaría Administrativa
Dirección de Planeación y Recursos Financieros
Ejecutivo del Presupuesto de Egresos por Resultado, Subasignado y Actividad Institucional, Junio de 2017 - Por Partida Específica

UN	NO	R	S	A	Partida	Aprobado	Ampliación Compensadas	Reducción Compensadas	Por Ejercer	Comprometido	Devengado	Ejercido	Pagado
47					Operación en el ámbito institucional de los programas institucionales.	2,131,798.00	31,060.47	350,113.68	1,814,744.79	1,800,079.54	1,800,624.82	1,741,462.38	1,696,296.95
1131					Salarios base al personal permanente	328,148.00	4.00	46,740.20	281,405.72	275,558.92	275,558.92	275,558.92	275,558.92
1311					Prima quinquenal por años de servicios efectivos prestados	2,946.00	0.00	0.00	2,946.00	492.00	492.00	492.00	492.00
1341					Compensaciones	1,142,020.00	0.00	282,405.81	959,604.39	959,604.39	959,001.39	945,170.26	945,170.26
1411					Aportaciones a instituciones de seguridad social	43,274.00	0.00	5,165.92	37,056.89	36,281.47	46,281.42	36,281.42	30,254.11
1421					Apoos nacionales a familias de vivienda	76,563.00	36,563.00	16,767.00	26,563.00	18,563.00	16,562.00	15,145.16	9,676.34
1421					Aportaciones al sistema para el retiro a la administradora de fondos para el retiro y ahorro solidario	74,167.00	6,627.00	23,881.40	31,222.68	75,112.60	22,122.66	18,976.70	7,497.09
1441					Primas por seguridad vital del personal civil	16,836.00	0.00	0.00	16,836.00	16,830.88	16,830.00	16,887.59	11,914.06
1443					Primas por seguridad de retiro del personal al servicio de las unidades responsables del gasto del Distrito Federal	96,258.00	2,464.47	0.00	81,851.03	82,851.45	82,851.03	82,851.05	82,851.03
1449					Otros aportaciones para seguros	48,194.00	0.00	0.00	58,194.00	58,194.00	58,294.00	56,779.87	45,064.27
1511					Cuotas para el fondo de ahorro y fondo de trabajo	91,759.00	0.00	35,947.88	79,002.96	75,694.88	74,694.88	75,694.88	75,694.88
1545					Asignaciones para prestar apoyo a personal sindicalizado y no sindicalizado	16,890.00	0.00	0.00	16,890.00	15,559.30	15,352.80	14,549.30	15,559.30
1546					Otros preparaciones contractuales	18,000.00	0.00	4.29	18,000.00	18,000.00	18,000.00	14,266.68	14,266.68
2111					Materiales, útiles y equipos menores de oficina	53,469.00	0.00	14,440.00	19,679.00	19,029.00	19,679.00	0.00	6.00
2141					Materiales, útiles y equipos menores de tecnologías de la información y comunicaciones	17,779.00	0.00	22,379.00	400.00	400.00	400.00	0.00	0.00
2221					Productos alimenticios y bebidas para personas	3,000.00	1,448.00	320.00	4,279.00	4,279.00	4,279.00	4,229.00	4,229.00
3221					Arrendamiento de edificios	219,500.00	0.00	0.00	119,528.00	119,528.00	119,516.48	119,536.38	229,516.28
3581					Servicios de limpieza y manejo de desechos	0.00	571.00	0.00	571.00	571.00	571.00	571.00	571.00
3722					Pasajes terrestres al Interior del Distrito Federal	3,000.00	0.00	1,800.00	1,700.00	200.00	200.00	200.00	200.00
3881					Impuesto sobre nómina	47,756.00	0.00	0.00	47,756.80	47,756.00	47,256.00	38,807.48	31,108.00
3982					Otros impuestos derivados de una relación laboral	28,596.00	3,186.00	0.00	32,082.00	32,882.00	19,082.00	26,364.50	26,364.50
11					Garantizar la organización de los procesos electorales y de participación ciudadana.	477,828.00	78,811.00	149,250.00	906,488.00	874,433.00	874,433.00	372,383.68	369,387.16
14					Se cumple a cabalidad con las actividades orientadas a la organización del Proceso.	145,972.00	0.00	99,952.00	46,020.00	46,020.00	44,829.00	6.00	6.00
43					Operación en el ámbito del área de las etapas del Proceso Electoral local 2017-21	145,972.00	6.00	99,952.00	46,000.00	46,030.00	46,028.00	0.00	6.00
2111					Materiales, útiles y equipos menores de oficina	47,214.00	0.00	30,976.00	17,240.00	12,240.00	11,244.00	0.00	0.00
2141					Materiales, útiles y equipos menores de tecnologías de la información y comunicaciones	69,276.00	0.00	14,079.00	400.00	400.00	400.00	0.00	0.00
2481					Materiales complementarios	18,380.00	0.00	0.00	14,380.00	14,380.00	18,380.00	0.00	0.00
5211					Equipos y aparatos audiovisuales	4,000.00	0.00	0.00	3,000.00	3,000.00	3,400.00	0.00	4.00
5232					Cámaras fotográficas y de video	23,000.00	0.00	0.00	23,000.00	13,000.00	13,000.00	0.00	0.00
25					Se cumple a cabalidad con las actividades orientadas a la organización del Proceso	832,056.00	78,811.00	49,444.00	860,463.00	828,813.00	828,811.46	372,383.68	369,387.16
45					Operación en el ámbito institucional de las etapas de la Consulta Ciudadana sobre el	832,056.00	78,811.00	49,404.00	860,463.00	828,823.80	828,811.00	372,283.68	369,387.16
2111					Materiales, útiles y equipos menores de oficina	292,972.00	26,256.00	7,179.00	413,454.00	413,454.80	413,654.00	280,862.77	288,862.77
2141					Materiales, útiles y equipos menores de tecnologías de la información y comunicaciones	74,124.00	0.00	31,261.00	19,512.00	19,512.00	17,522.86	290.00	259.00
2481					Materiales complementarios	36,842.00	0.00	30,462.00	400.00	400.00	400.00	0.00	0.00
2151					Material impreso e información digital	1,100.66	0.00	0.00	1,100.00	0.00	0.00	0.00	6.00
2211					Productos alimenticios y bebidas para personas	58,900.46	4,550.00	0.00	63,450.49	57,700.00	51,279.00	30,700.00	30,700.00
3151					Telefonía celular	79,600.00	6.00	0.00	29,600.00	23,380.00	23,600.00	21,405.03	21,405.03
3251					Arrendamiento de equipo de transporte destinado a servicios públicos y la operación de programas públicos	48,800.00	0.00	0.00	48,800.00	48,800.00	48,800.00	0.00	4.60
3291					Otros arrendamientos	58,204.00	3,767.00	0.00	30,577.00	30,577.00	30,577.00	0.00	0.00
3722					Pasajes terrestres al Interior del Distrito Federal	56,150.00	4,530.00	0.00	61,000.00	48,700.00	48,700.00	30,700.00	30,700.00
3881					Impuesto sobre nómina	11,016.00	758.00	771.00	14,009.00	12,369.00	12,369.00	8,475.88	5,924.38
4419					Otros gastos sociales e personas	141,000.00	39,000.00	0.00	180,000.00	180,000.00	180,000.00	0.00	0.00



Instituto Electoral de la Ciudad de México
Secretaría Administrativa
Dirección de Planeación y Recursos Financieros
Ejercicio del Presupuesto de Flujo de Efectivo por Resultado, Subresultado y Actividad Institucional Junio de 2017 - Por Partida Específica

UR	RD	R	SR	AI	Partida	Aprobado	Ampliación Compensada	Producción Compensada	Por Ejercer	Comprometido	Devengado	Ejercido	Pagada
16	21				DISTRITO 3X1	3,073,420.00	59,867.00	795,923.42	2,337,767.58	2,310,034.48	2,309,957.74	1,644,595.32	1,670,755.91
01					Garantizar el cumplimiento de las actividades sustantivas del Instituto Electoral del Distrito	2,244,924.00	29,176.00	619,573.42	1,678,526.58	1,661,673.48	1,661,596.74	1,441,944.93	1,419,920.26
					P1 La administración de los recursos humanos, materiales y financieros se oferta bajo	2,268,924.00	29,176.00	619,573.42	1,678,526.58	1,661,673.48	1,661,596.74	1,441,944.93	1,419,920.26
					48 Operación en el ámbito distrital de los programas institucionales.	2,288,924.00	29,176.00	619,573.42	1,672,526.58	1,662,673.48	1,661,596.74	1,441,944.93	2,429,970.76
					2131 Sumidos base al personal permanente	328,146.00	0.00	87,770.05	248,375.95	248,375.95	248,375.95	110,075.60	210,675.60
					1311 Prima quinquenal por años de servicios efectivos prestados	2,946.00	0.00	0.00	2,946.00	1,333.00	1,383.00	1,383.00	1,383.00
					1341 Compensaciones	2,142,010.00	0.00	359,407.14	782,682.86	782,682.86	782,682.86	719,673.98	719,673.98
					1411 Aportaciones a instituciones de seguridad social	43,274.00	0.00	51,509.66	31,723.34	77,782.03	77,282.03	22,742.68	23,155.40
					1421 Aportaciones a fondos de vivienda	16,563.00	16,563.00	5,563.00	10,563.00	14,563.00	16,563.00	13,548.00	7,388.41
					1431 Aportaciones al sistema para el retiro o a la administradora de fondos para el retiro y ahorro solidario	24,167.88	6,657.00	22,457.64	12,336.36	22,336.36	17,336.36	4,059.56	2,947.36
					1441 Primas por seguro de vida del personal civil	16,830.00	0.00	0.00	16,830.00	14,830.00	16,830.00	14,272.14	9,264.74
					1443 Primas por seguro de retiro del personal al servicio de las unidades responsables del gasto del Distrito Federal	90,754.00	0.00	14,119.60	62,538.40	62,138.40	62,138.40	48,078.60	48,078.60
					1449 Otras aportaciones para seguros	56,134.00	0.00	8.00	58,194.00	58,194.00	58,144.00	23,931.34	19,943.78
					1511 Cuotas para el fondo de ahorro y fondo de trabajo	94,950.00	0.00	27,785.28	67,564.72	57,889.92	52,489.92	57,889.92	57,889.92
					1545 Asignaciones para prestaciones a personal sindicalizado y no sindicalizado	16,890.00	0.00	5,071.58	11,818.41	10,744.03	18,744.43	10,744.43	10,744.43
					1546 Días prescruales concurriales	18,000.00	0.00	0.00	18,000.00	18,000.00	18,000.00	10,699.56	10,699.56
					2511 Materiales, útiles y equipos menores de oficina	53,469.00	0.00	34,440.00	17,029.00	19,029.00	19,029.00	0.00	0.00
					2141 Materiales, útiles y equipos menores de tecnologías de la información y comunicaciones	22,779.00	0.00	22,329.00	400.00	400.00	440.00	0.00	0.00
					2211 Productos alimenticios y bebidas para personas	3,900.00	2,450.00	0.00	5,650.00	4,958.00	4,350.00	4,950.00	4,950.00
					2231 Utensilios para el servicio de alimentación	3,950.00	0.00	0.00	3,960.00	3,900.00	3,883.60	3,883.60	3,883.60
					3221 Arrendamiento de edificios	250,886.00	6.00	0.00	250,892.00	250,686.00	250,685.58	250,685.58	250,685.58
					3581 Servicios de limpieza y manejo de desechos	0.00	50.00	0.00	58.00	58.00	50.00	50.00	50.00
					3721 Pasajes terrestres al interior del Distrito Federal	3,090.00	0.00	2,500.00	500.88	0.00	0.00	0.00	0.00
					3981 Impuestos sobre nóminas	47,556.00	0.00	921.57	46,334.43	46,334.43	46,334.42	29,626.88	29,227.60
					3983 Otros impuestos derivados de una relación laboral	28,556.43	3,486.00	657.60	31,424.18	31,424.14	31,424.10	14,793.17	14,793.17
15					Garantizar la organización de los procesos electorales y de participación ciudadana.	804,044.88	30,715.00	176,356.00	659,241.00	648,361.00	648,361.00	252,658.38	550,835.65
					14 Se cumple a cabalidad con las actividades orientadas a la organización del Proceso	144,872.00	0.00	96,944.00	44,520.00	44,520.00	44,520.00	0.00	0.00
					44 Operación en el ámbito distrital de las etapas del Proceso Electoral Local 2017-20	144,872.00	0.00	99,552.00	44,520.00	66,520.00	44,518.00	0.00	0.00
					2141 Materiales, útiles y equipos menores de oficina	45,214.00	0.00	30,976.00	11,240.00	11,240.00	11,240.00	0.88	0.88
					2141 Materiales, útiles y equipos menores de tecnologías de la información y comunicaciones	69,376.00	0.88	88,576.00	0.00	400.00	400.00	0.00	0.00
					2481 Materiales complementarios	16,088.00	0.88	0.00	14,880.00	16,880.00	16,880.00	0.00	0.00
					5211 Equipos y aparatos audiovisuales	3,000.00	0.00	0.00	3,880.00	3,800.00	3,000.00	0.00	0.00
					5231 Cámaras fotográficas y de video	13,000.88	0.88	0.00	13,000.00	13,800.00	53,000.00	0.88	0.88
					55 Se cumple a cabalidad con las actividades orientadas a la organización del proceso	440,414.88	30,711.88	76,404.00	614,721.00	603,841.00	603,661.00	252,644.38	250,855.46
					46 Operación en el ámbito distrital de las etapas de la Consulta Ciudadana sobre el	660,414.00	36,711.00	76,664.00	614,721.00	603,841.00	603,661.00	252,644.38	250,855.46
					1111 Honorarios asimilables a salarios	227,304.00	26,156.00	7,474.00	245,947.00	245,947.88	245,987.00	188,147.35	186,267.35
					2141 Materiales, útiles y equipos menores de tecnologías de la información y comunicaciones	24,777.00	0.88	11,264.00	13,513.00	14,513.00	14,513.00	290.00	244.88
					2151 Material impreso e información digital	30,447.00	0.00	20,442.00	0.00	488.88	108.00	0.00	0.00
					2151 Material impreso e información digital	1,100.00	0.88	0.00	1,100.00	0.88	0.00	0.00	0.88
					2111 Productos alimenticios y bebidas para personas	58,440.00	0.88	0.88	58,000.00	58,000.00	58,000.00	19,558.40	19,550.88
					3151 Telefonía celular	29,600.00	0.88	0.88	29,688.88	23,688.88	23,880.00	21,485.03	21,405.03
					3257 Arrendamiento de equipo de transporte destinado a servicios públicos y la operación de programas públicos	44,800.00	0.88	0.88	48,588.64	48,088.88	48,800.00	0.00	0.88
					3291 Otros arrendamientos	34,810.00	3,767.00	0.00	38,527.88	34,797.88	34,797.00	0.00	0.84

9



Instituto Electoral de la Ciudad de México
Secretaría Administrativa
Dirección de Planeación y Recursos Financieros

Ejecución del Presupuesto de Flujo de Efectivo por Resultado, Subresultado y Actividad Institucional Junio de 2017 - Por Partida Específica

UR	RA	R	SM	AI	Partida	Aprobada	Ampliación Compensadas	Reducción Compensadas	Por Ejercer	Comprometido	Devengado	Ejercido	Pagado
					3722 Pasajes terrestres al interior del Distrito Federal	56,450.00	0.00	0.00	56,450.00	56,450.00	56,450.00	19,550.00	19,550.00
					3981 Impuesto sobre nóminas	6,831.00	788.00	225.00	7,394.00	7,394.00	7,394.00	5,580.01	3,773.77
					4419 Otras ayudas sociales a personas	341,000.00	8.00	27,000.00	314,000.00	314,000.00	314,000.00	0.00	0.00
16	22				1622 Distrito XHX	2,981,926.00	81,307.00	417,459.73	2,655,473.27	2,626,448.13	2,626,448.57	2,360,341.44	2,118,230.89
					01 Garantizar el cumplimiento de las actividades sustantivas del Instituto Electoral del Distrito	2,207,928.00	30,496.84	227,303.73	2,031,228.27	2,002,975.13	2,002,975.57	1,940,408.70	1,499,913.56
					02 La administración de los recursos humanos, materiales y financieros se efectúa bajo	2,207,928.00	90,496.00	227,306.73	2,081,120.27	2,052,975.13	2,052,975.57	1,948,408.20	1,809,913.56
					49 Operación en el ámbito distrital de los programas institucionales.	2,287,928.00	50,496.00	227,303.73	2,031,120.27	2,002,975.13	2,002,975.57	1,940,888.20	1,859,913.56
					1132 Subvenciones base al personal permanente	328,146.00	0.00	30,237.16	291,908.84	291,908.84	291,908.84	273,790.74	273,790.24
					1317 Prima quinquenal por años de servicios efectivos prestados	2,946.00	8.00	0.00	2,946.00	2,946.00	2,946.00	1,806.00	1,806.00
					1340 Compensaciones	1,342,430.00	0.00	87,784.73	1,060,306.77	1,060,306.77	1,060,306.77	1,041,484.54	1,841,484.54
					1411 Aportaciones a instituciones de seguridad social	43,274.00	0.00	4,685.06	38,588.94	38,588.94	38,588.94	36,206.62	31,000.16
					1421 Aportaciones a fondos de vivienda	16,563.00	16,563.00	16,563.00	16,563.00	16,563.00	16,563.00	14,480.30	10,767.13
					1431 Aportaciones al sistema para el retiro a la administración de fondos para el retiro y ahorro solidario	28,187.00	6,627.00	12,776.74	7,947.26	22,847.26	22,847.26	18,789.25	8,392.57
					1441 Primas por seguro de vida del personal civil	16,830.00	0.00	0.00	16,830.00	16,830.84	16,830.84	16,811.55	13,342.95
					1442 Primas por seguro de retiro del personal al servicio de las unidades responsables del gasto del Distrito Federal	98,258.00	14,793.60	0.00	105,951.60	105,951.60	106,051.60	106,851.60	105,061.60
					1449 Otras aportaciones para seguros	58,174.00	6,403.93	0.00	64,297.93	64,297.93	64,297.93	64,297.93	53,581.14
					1511 Cuotas para el fondo de ahorro y fondo de trabajo	94,950.00	0.00	15,947.84	79,002.16	79,002.84	79,002.84	71,219.84	71,219.84
					1545 Asignaciones para prestaciones a personal sindicalizado y no sindicalizado	16,490.00	0.00	0.00	16,490.00	11,000.30	11,000.30	12,000.20	11,000.30
					1546 Otras prestaciones contractuales	18,090.00	0.00	0.00	18,090.00	28,448.00	18,090.00	14,266.08	14,266.08
					2111 Materiales, útiles y equipos menores de oficina	55,137.00	0.00	34,840.00	20,697.00	20,697.00	20,697.00	0.00	0.00
					2142 Materiales, útiles y equipos menores de tecnologías de la información y comunicaciones	22,779.00	0.00	22,379.00	400.00	400.00	400.00	0.00	0.00
					2221 Productos alimenticios y bebidas para personas	3,800.00	1,480.00	150.00	4,330.00	4,330.00	4,330.00	4,330.00	4,330.00
					2221 Arrendamiento de edificios	292,982.00	0.84	0.00	291,982.00	191,987.00	191,980.44	191,980.44	191,980.44
					3531 Servicios de limpieza y manejo de desechos	0.00	500.00	0.00	500.00	500.00	500.00	500.00	500.00
					3722 Pasajes terrestres al interior del Distrito Federal	17,000.00	0.00	1,830.00	1,270.00	170.06	170.06	170.06	176.00
					3981 Impuesto sobre nóminas	47,256.00	0.00	641.50	46,614.50	46,614.50	46,614.50	41,649.04	34,796.63
					3981 Otras imprevistas derivadas de una relación laboral	28,556.80	4,428.47	0.00	33,024.47	33,024.47	33,024.47	33,824.87	33,824.87
17					17 Garantizar la organización de los procesos electorales y de participación ciudadana.	789,996.00	30,711.00	198,356.00	621,353.00	613,473.00	612,473.00	219,942.24	228,317.33
					14 Se cumple a cabalidad con las actividades orientadas a la organización del Proceso	157,872.00	0.80	99,952.00	57,320.00	57,076.00	57,520.00	0.00	0.00
					45 Operación en el ámbito distrital de las etapas del Proceso Electoral Local 2017-20	257,472.00	0.00	99,957.00	57,520.00	57,520.00	57,520.00	0.00	0.00
					2111 Materiales, útiles y equipos menores de oficina	42,246.00	0.00	40,976.00	11,240.00	11,240.00	11,240.00	0.00	0.00
					2142 Materiales, útiles y equipos menores de tecnologías de la información y comunicaciones	69,376.00	0.00	68,976.00	400.00	400.00	400.00	0.00	0.00
					2481 Materiales de mantenimiento	16,880.00	0.00	0.80	16,848.84	16,220.00	16,880.00	0.00	0.80
					5211 Equipos y aparatos audiovisuales	3,880.80	0.80	0.00	3,880.00	3,000.00	3,000.00	0.00	0.00
					5231 Cámaras fotográficas y de video	1,280.00	0.00	0.00	1,280.00	13,000.00	13,000.00	0.00	0.00
					5651 Equipo de comunicación y telefonía	7,000.00	0.00	0.00	7,000.00	7,000.84	7,000.00	0.84	0.00
					5681 Otros equipos	6,400.00	0.00	0.80	6,400.84	6,400.00	6,400.00	0.84	0.00
					15 Se cumple a cabalidad con las actividades orientadas a la organización del proceso	696,516.00	30,711.00	90,404.00	566,823.00	556,953.00	555,953.00	219,942.24	218,317.33
					47 Operación en el ámbito distrital de las etapas de la Consulta Ciudadana sobre vi	626,426.00	30,711.00	90,484.00	566,653.00	556,953.00	555,953.00	219,942.24	218,317.33
					1211 Honorarios asimilables a salarios	194,484.00	26,156.00	7,473.00	213,849.00	213,069.00	213,889.00	462,688.17	162,688.17
					2111 Materiales, útiles y equipos menores de oficina	24,777.00	0.00	11,264.80	13,512.20	13,513.40	13,513.40	290.00	290.00
					2142 Materiales, útiles y equipos menores de tecnologías de la información y comunicaciones	38,847.00	0.00	38,442.00	405.00	400.00	400.00	0.00	0.00
					2151 Material impreso e información digital	1,100.00	0.00	0.00	1,208.84	0.00	0.00	0.00	0.00

9



Instituto Electoral de la Ciudad de México
Secretaría Administrativa
Dirección de Planeación y Recursos Financieros
Ejercicio del Presupuesto de Flujo de Efectivo por Resultado, Subresultado y Actividad Institucional Junio de 2017 - Por Partida Específica

UR	RB	C	SR	AI	Partida	Aprobado	Ampliación Compensada	Reducción Compensada	Per Ejercer	Comprometida	Devengado	Ejecido	Pagada
					7711 Productos alimenticios y bebidas para personas	58,906.00	4.00	4.00	58,980.40	58,909.00	58,909.00	15,350.00	15,358.00
					3751 Telefonía celular	24,600.00	6.00	4.00	29,600.00	23,600.08	23,600.00	21,405.03	21,445.43
					3252 Arrendamiento de equipo de transporte destinado a servicios públicos y la operación de programas públicos	48,800.00	0.00	4.00	48,800.00	48,800.00	48,800.00	0.00	0.00
					3291 Otros arrendamientos	34,800.00	3,767.80	4.00	38,577.00	34,797.08	34,797.00	0.00	4.44
					3722 Pasajes terrestres al interior del Distrito Federal	56,450.00	0.00	4.00	56,450.00	56,454.84	56,454.80	15,350.00	15,350.00
					3981 Impuesto sobre nóminas	5,841.00	788.00	225.00	6,404.00	5,104.00	6,894.00	4,880.44	3,254.13
					4419 Otras ayudas sociales a personas	141,000.00	0.00	41,000.00	100,000.00	100,000.00	100,000.00	0.00	4.00
1623					Distrito XXIII	3,111,118.00	123,064.87	264,715.35	2,969,898.52	2,922,797.39	2,922,795.47	2,422,563.51	2,384,406.69
					01 Garantizar el cumplimiento de las actividades sustantivas del Instituto Electoral del Distrito	2,191,440.00	85,348.47	115,359.35	2,161,464.52	2,148,633.39	2,148,633.47	2,069,693.10	2,024,306.75
					01 La administración de los recursos humanos, materiales y financieros se efectúa bajo	2,191,440.00	85,348.47	115,359.35	2,161,464.52	2,148,633.39	2,148,633.47	2,069,693.10	2,024,306.75
					50 Operación en el ámbito distrital de los programas institucionales.	7,191,440.80	85,283.87	115,359.35	2,161,464.52	2,148,633.39	2,148,633.47	2,069,693.10	2,024,306.75
					1131 Sueldos base al personal permanente	328,246.00	0.00	14,018.63	314,227.37	314,127.37	314,127.37	300,537.00	300,537.88
					1311 Prima quinquenal por años de servicios efectivos prestados	2,946.00	4.00	4.00	2,946.00	2,826.17	2,826.17	2,026.17	2,826.17
					1341 Compensaciones	1,147,010.80	88,641.52	2,465.60	1,180,225.92	1,184,225.92	1,180,225.92	1,165,945.74	1,165,945.74
					1421 Aportaciones a instituciones de seguridad social	43,224.00	0.00	2,465.60	44,758.44	39,150.84	39,150.44	39,150.06	39,801.49
					1421 Aportaciones a fondos de vivienda	16,563.00	15,563.00	16,563.00	34,513.04	16,563.00	16,563.00	14,930.30	10,767.13
					1421 Aportaciones al sistema para el retiro a la administradora de fondos para el retiro y ahorro solidario	28,167.40	6,627.00	13,684.30	21,109.70	21,109.70	21,148.40	17,941.53	8,502.42
					1441 Pólizas por seguro de vida del personal civil	16,830.00	98.83	0.00	16,920.83	16,920.83	16,920.83	16,805.43	14,115.83
					1443 Pólizas por seguro de retiro del personal al servicio de las unidades responsables del gasto del Distrito Federal	90,258.00	14,793.60	0.00	105,051.60	105,051.00	105,451.68	145,051.60	145,051.60
					1444 Otras aportaciones para seguros	58,194.00	0.00	0.00	58,194.00	58,194.84	58,194.84	37,615.44	31,316.20
					1512 Cuotas para el fondo de ahorro y fondo de trabajo	94,354.00	4.00	7,892.14	87,457.84	81,566.40	81,566.40	81,566.40	81,566.40
					1505 Asignaciones para prestaciones a personal sindicalizado y no sindicalizado	16,898.00	4.00	0.00	16,898.00	13,878.48	13,878.48	13,878.48	13,878.16
					1506 Otras prestaciones contractuales	18,000.00	0.00	6.00	18,000.00	18,004.88	18,000.00	14,766.08	24,266.84
					2112 Materiales, útiles y equipos menores de oficina	55,137.00	0.00	34,440.00	20,697.00	20,697.44	24,697.00	4.88	0.00
					2141 Materiales, útiles y equipos menores de tecnologías de la información y comunicaciones	22,779.00	0.00	22,375.00	400.00	400.00	400.00	0.00	0.00
					7711 Productos alimenticios y bebidas para personas	3,000.00	1,266.63	120.00	4,146.63	4,146.63	4,146.63	4,146.63	4,146.63
					9221 Arrendamiento de edificios	175,494.00	4.00	0.00	175,494.00	175,494.00	175,892.08	175,492.00	175,442.08
					3581 Servicios de limpieza y manejo de desechos	0.00	670.27	4.00	670.27	670.27	678.27	670.27	670.27
					3722 Pasajes terrestres al interior del Distrito Federal	3,000.00	0.00	1,816.90	1,183.10	183.10	183.10	183.10	183.10
					3981 Impuesto sobre nóminas	47,256.00	142.55	314.16	47,201.39	47,284.39	47,704.39	46,581.20	39,445.47
					3982 Otros impuestos derivadas de una relación laboral	28,596.00	4,428.47	0.00	33,824.47	33,824.47	33,864.47	33,874.47	33,424.47
11					Garantizar la organización de los procesos electorales y de participación ciudadana.	919,673.00	37,712.00	149,356.00	808,031.00	774,184.08	774,104.00	352,930.41	358,181.94
					14 Se cumple a cabalidad con las actividades orientadas a la organización del Proceso:	165,472.00	0.00	99,952.00	65,520.00	65,520.08	65,520.08	0.00	4.06
					46 Operación en el ámbito distrital de las etapas del Proceso Electoral Local 2017-21	265,472.00	0.00	99,957.00	165,515.00	165,530.08	165,520.00	0.08	0.08
					7121 Materiales, útiles y equipos menores de oficina	42,216.00	0.00	30,976.00	11,240.00	11,240.88	11,240.00	0.08	0.00
					2141 Materiales, útiles y equipos menores de tecnologías de la información y comunicaciones	69,376.00	0.00	68,976.00	400.00	408.00	400.00	0.88	0.00
					2441 Materiales complementarios	16,830.00	0.00	0.00	16,984.00	16,880.00	14,830.08	0.08	0.08
					5101 Otros mobiliarios y equipos de administración	8,000.00	0.00	0.00	8,000.00	8,000.00	8,100.00	0.00	0.00
					5211 Equipos y aparatos audiovisuales	3,000.00	0.00	0.00	3,006.00	3,000.00	3,000.40	0.00	0.00
					5231 Cámaras fotográficas y de video	13,000.00	0.00	0.00	13,008.00	13,000.00	13,000.00	0.00	0.00
					5061 Equipo de comunicación y telecomunicaciones	7,000.00	0.00	0.00	7,008.00	7,000.00	7,000.00	0.00	0.00
					5691 Otros equipos	6,000.00	4.00	0.00	6,004.00	6,000.00	6,000.08	0.00	0.00
15					Se cumple a cabalidad con las actividades orientadas a la organización del proceso	714,207.00	37,712.00	89,806.00	767,514.00	746,584.00	744,584.00	352,994.41	350,182.94

9



U.R. N°	S.R.	A.I.	Página	Ampliación	Reducción	Comprometido	Devengado	Pagado	Observaciones
42	Garantizar el cumplimiento de las actividades sustantivas del Instituto Electoral del Distrito	01	La administración de las recursos humanos, materiales y financieros se efectúa bajo	3,009,868.00	251,847.13	2,889,696.25	2,889,696.25	1,938,747.52	1,938,747.52
2424	Oficina XXIV			2,923,727.96	2,923,727.96	2,889,696.25	2,889,696.25	1,938,747.52	1,938,747.52
3208	Operación en el ambiente digital de las etapas de la Consulta Ciudadana sobre el			37,112.00	49,404.00	745,514.88	745,514.88	704,584.80	704,584.80
2121	Honorarios antimilitares a salarios			16,156.00	4,733.80	337,045.80	337,045.80	286,444.12	141,444.12
2121	Materiales, útiles y equipos menores de oficina			74,777.00	11,264.89	13,513.89	13,513.89	797.00	290.90
2111	Materiales, útiles y equipos menores de tecnologías de la información y			30,842.00	30,442.00	480.90	480.90	480.90	0.89
1353	Material impreso e informática digital			1,100.00	1,180.89	0.89	0.89	0.00	0.89
7271	Productos alimenticios y bebidas para personas			58,900.00	58,989.89	474,898.00	474,898.00	28,400.80	28,400.80
3252	Arrendamiento de equipo de transporte destinado a servicios públicos y			29,400.00	19,800.00	28,680.89	28,680.89	23,405.85	23,445.03
3251	Teléfono celular			0.00	0.00	0.00	0.00	0.00	0.00
3291	Otros servicios			34,810.00	38,577.89	34,797.00	34,797.00	28,400.89	28,400.89
3272	Pagos prestaciones al retiro del Distrito Federal			56,550.00	56,450.00	41,089.00	41,089.00	41,089.00	28,400.89
3982	Impuesto sobre inmuebles			9,566.00	77.80	10,129.89	10,129.89	7,093.24	5,564.79
4019	Otros pagos sociales a personas			74,800.00	7,000.00	148,889.89	148,889.89	0.00	0.00
3208	Operación en el ambiente digital de las etapas de la Consulta Ciudadana sobre el			1,229,926.00	132,156.11	2,229,459.25	2,229,459.25	1,394,279.70	1,394,279.70
52	Operación en el ambiente digital de los programas institucionales			2,221,926.00	122,156.11	2,245,941.96	2,245,941.96	2,147,938.84	2,147,938.84
1333	Salarios base al personal permanente			328,140.00	0.00	328,140.00	328,140.00	328,140.00	328,140.00
1371	Prima quinquenal por años de servicios efectivos prestados			2,946.88	0.80	2,955.84	2,955.84	328,140.00	328,140.00
2311	Compensaciones			1,742,010.00	64,129.62	1,806,139.62	1,806,139.62	1,305,861.56	1,205,861.56
1413	Aportaciones a fondos de seguridad social			43,224.00	80.53	43,304.53	43,304.53	43,304.53	37,000.37
1471	Aportaciones al sistema para el retiro a la administración de fondos			18,563.00	15,650.00	17,825.84	17,825.84	17,732.66	11,384.84
1431	Aportaciones al sistema para el retiro a la administración de fondos			28,167.00	6,677.80	21,593.23	21,593.23	28,593.53	28,593.74
1442	Primas por seguro de vida del personal civil			18,930.00	1,064.57	17,865.47	17,865.47	17,865.47	14,973.33
1459	Primas por seguro de vida del personal de las unidades			91,259.00	0.80	15,800.96	14,556.56	66,556.56	66,556.56
1469	Primas por seguro de vida del personal de trabajo			58,152.93	24,958.93	84,112.93	84,112.93	78,558.30	71,156.52
1549	Excepciones para personal sindicalizado y no			18,990.00	0.00	91,950.00	91,024.80	89,024.80	89,024.80
1546	Primas por seguro de vida del personal de las unidades			18,000.00	0.80	18,000.00	18,000.00	18,000.00	18,000.00
1313	Materiales, útiles y equipos menores de oficina			53,469.00	0.00	34,419.00	39,824.80	39,824.80	0.00
2111	Productos alimenticios y bebidas para personas			21,779.00	77,279.88	400.00	400.00	400.00	4.00
2221	Productos correctivos al interior del Distrito Federal			3,800.00	0.00	2,000.00	2,000.00	5,000.00	5,000.00
3222	Pagos correctivos al interior del Distrito Federal			3,800.00	0.00	2,000.00	2,000.00	207,646.08	207,646.08
3982	Impuesto sobre inmuebles			47,256.40	1,557.17	48,813.57	49,363.33	52,913.11	48,733.54
3987	Otros impuestos devueltos de una obligación federal			28,956.00	3,986.80	139.23	31,942.77	31,942.77	21,150.91
2121	Materiales, útiles y equipos menores de tecnologías de la información y			89,376.80	68,976.00	440.00	440.00	490.80	0.80
2183	Materiales computacionales			16,880.80	0.00	16,880.00	16,880.00	16,880.80	0.80
5213	Equipos y aparatos audiovisuales			3,000.80	0.00	3,000.00	3,000.80	3,000.80	0.00

11 Garantizar la organización de los procesos electorales y de participación ciudadana.

47 Operación en el ambiente digital de las etapas de la Consulta Ciudadana sobre el

11 Se cumple a totalidad con las actividades orientadas a la organización del proceso

6

UR	RO	R	SR	01	Partida	Aprobado	Ampliación	Reducción	Compensadas	Compensadas	Por Balancear	Compensado	Deveniendo	Ejercido	Pagado	
15	54	0			5231 Cámaras fotográficas y de video	13,000.00	0.00	0.00	13,000.00	13,000.00	13,000.00	13,000.00	13,000.00	0.00	0.00	
15	54	0		49	Operación en el ámbito distrital de las actividades orientadas a la organización del proceso	64,410.00	30,711.00	1,404.00	52,299.00	52,299.00	622,777.00	622,777.00	622,777.00	622,777.00	238,507.00	
					1211 Monitores asignables a salarios	210,655.00	34,156.00	7,473.00	329,538.00	329,538.00	225,538.00	225,538.00	219,538.00	179,585.23	234,507.00	
					2121 Materiales, útiles y equipos menores de oficina	14,774.00	0.00	11,764.00	26,538.00	26,538.00	13,513.00	13,513.00	13,513.00	270.00	270.00	
					2121 Materiales, útiles y equipos menores de tecnología de información y comunicaciones	30,942.00	0.00	30,942.00	61,884.00	61,884.00	40.00	40.00	40.00	0.00	0.00	
					2211 Productos alimenticios y bebidas para personas	58,000.00	0.00	0.00	58,000.00	58,000.00	58,000.00	58,000.00	58,000.00	16,900.00	16,900.00	
					2151 Telefonía celular	29,400.00	0.00	0.00	29,400.00	29,400.00	73,600.00	73,600.00	73,600.00	71,403.83	71,403.83	
					2352 Arrendamiento de equipo de transporte destinado a servicios públicos y la operación de programas educativos	48,600.00	0.00	0.00	48,600.00	48,600.00	48,600.00	48,600.00	48,600.00	0.00	0.00	
					3391 Otros arrendamientos	24,810.00	3,747.00	0.00	38,557.00	38,557.00	38,557.00	38,557.00	38,557.00	0.00	0.00	
					3322 Pasajes terrestres al interior del Distrito Federal	3,450.00	0.00	0.00	3,450.00	3,450.00	56,450.00	56,450.00	56,450.00	16,900.00	16,900.00	
					3381 Impuesto sobre nóminas	3,676.00	788.00	225.00	4,689.00	4,689.00	6,999.00	6,999.00	6,999.00	4,247.85	4,247.85	
					4419 Otras ayudas sociales a personas	14,000.00	0.00	7,400.00	21,400.00	21,400.00	139,000.00	139,000.00	139,000.00	0.00	0.00	
1415				XXV	01 Garantizar el cumplimiento de las actividades sustantivas del Instituto Electoral del Distrito	4,151,826.00	127,523.07	373,208.35	2,906,099.72	2,906,099.72	2,849,754.00	2,849,754.00	2,849,754.00	2,577,258.69	2,577,258.69	
					02 Operación en el ámbito distrital de los programas institucionales	3,255,558.00	44,712.07	229,853.35	1,946,816.72	1,946,816.72	1,975,401.00	1,975,401.00	1,975,401.00	1,883,247.13	1,883,247.13	
					1311 Sueldos base al personal permanente	32,126.00	0.00	36,237.16	291,982.84	291,982.84	291,982.84	291,982.84	273,290.24	273,290.24		
					1311 Fines institucionales para fines de servicios electorales prestados	7,946.08	8.00	2,946.00	1,314.00	1,314.00	1,314.00	1,314.00	1,314.00	1,314.00		
					1411 Agencias y estructuras de seguridad social	41,224.00	0.00	82,128.46	1,059,871.35	1,059,871.35	1,059,871.35	1,059,871.35	1,041,484.54	1,041,484.54		
					1421 Agencias y bandos de vivienda	16,563.00	16,563.00	16,563.00	16,563.00	16,563.00	16,563.00	16,563.00	16,563.00	14,830.30	14,830.30	
					1431 Agencias al sistema para el registro en la administradora de fondos	26,127.00	4,677.00	104,966.55	24,297.45	24,297.45	24,297.45	24,297.45	19,236.24	19,236.24		
					1441 Fines por seguro de vida del personal civil	16,630.00	0.00	0.00	16,630.00	16,630.00	16,630.00	16,630.00	16,630.00	13,432.95	13,432.95	
					1442 Fines por seguro de retiro del personal al servicio de las unidades	99,738.00	10,793.60	0.00	105,851.00	105,851.00	105,851.00	105,851.00	105,851.00	105,851.00	105,851.00	
					1449 Fines prestaciones para seguros	56,139.00	0.00	0.00	56,139.00	56,139.00	56,139.00	56,139.00	56,139.00	43,554.17	43,554.17	
					1451 Cuotas para el fondo de ahorro y fondo de trabajo	64,650.00	0.00	15,447.04	79,097.94	79,097.94	79,097.94	79,097.94	79,097.94	71,719.84	71,719.84	
					1515 Asignaciones para prestaciones a personal sindicado y no sindicado	16,630.00	0.00	2,465.80	14,164.20	14,164.20	13,800.30	13,800.30	13,800.30	11,000.30	11,000.30	
					1566 Otras prestaciones contractuales	18,000.00	0.00	0.00	18,000.00	18,000.00	18,000.00	18,000.00	18,000.00	14,766.08	14,766.08	
					2111 Materiales, útiles y equipos menores de oficina	55,174.00	0.00	3,440.08	20,497.00	20,497.00	20,007.00	20,007.00	20,007.00	20,007.00	0.00	0.00
					2121 Materiales, útiles y equipos menores de tecnología de información y comunicaciones	22,779.00	0.00	22,779.00	4,000.00	4,000.00	4,000.00	4,000.00	4,000.00	0.00	0.00	
					2211 Productos alimenticios y bebidas para personas	47,000.00	97.00	308.08	3,670.00	3,670.00	3,670.00	3,670.00	3,670.00	3,670.00	3,670.00	
					2221 Arrendamiento de edificios	1,596,612.90	0.00	1,596,612.00	159,412.00	159,412.00	159,412.00	159,412.00	159,412.00	159,412.00	133,005.60	133,005.60
					2277 Pasajes terrestres al interior del Distrito Federal	3,800.00	0.00	2,000.00	1,800.00	1,800.00	1,800.00	1,800.00	1,800.00	1,800.00	1,800.00	
					3381 Impuesto sobre nóminas	47,264.00	0.00	496.35	46,767.65	46,767.65	46,767.65	46,767.65	46,767.65	34,683.33	34,683.33	
					3382 Otros impuestos devueltos de una relación laboral	28,596.00	4,128.17	0.00	33,024.17	33,024.17	33,024.17	33,024.17	33,024.17	33,024.17	33,024.17	
					08 Operación en el ámbito distrital de las etapas del Proceso Electoral Local) 347-26	145,272.40	0.00	99,952.00	45,320.40	45,320.40	45,320.40	45,320.40	45,320.40	45,320.40	45,320.40	
					2111 Materiales, útiles y equipos menores de oficina	37,016.00	0.00	30,776.00	6,240.00	6,240.00	6,240.00	6,240.00	6,240.00	6,240.00		
					11 Garantizar la organización de los procesos electorales y de participación ciudadana	976,338.00	32,811.00	149,356.00	909,793.00	909,793.00	874,353.00	874,353.00	874,353.00	874,353.00	357,013.05	354,911.56
					149 Operación en el ámbito distrital de las etapas del Proceso Electoral Local) 347-26	145,272.40	0.00	99,952.00	45,320.40	45,320.40	45,320.40	45,320.40	45,320.40	45,320.40	45,320.40	
					2111 Materiales, útiles y equipos menores de oficina	37,016.00	0.00	30,776.00	6,240.00	6,240.00	6,240.00	6,240.00	6,240.00	6,240.00		

6



Instituto Electoral de la Ciudad de México
Secretaría Administrativa
Dirección de Planeación y Recursos Financieros
Ejercicio del Presupuesto de Flujo de Efectivo por Resultado, Subresultado y Actividad Institucional Junio de 2017 - Por Partida Específica

UR	RD	R	SR	AJ	Partida	Aprobado	Ampliación Compensadas	Reducción Compensadas	Por Ejercer	Comprometido	Devengado	Ejercido	Pagado
					2141 Materiales, útiles y equipos menores de tecnologías de la información y comunicaciones	69,176.84	0.00	68,976.84	484.80	484.84	400.00	0.00	0.84
					7481 Materiales complementarios	16,880.00	0.00	0.00	16,880.84	16,880.84	16,880.00	0.00	0.84
					5111 Equipos y aparatos audiovisuales	3,084.00	0.00	0.00	3,000.00	3,000.00	3,000.00	0.00	0.84
					5231 Cámaras fotográficas y de vídeo	11,084.84	0.00	0.00	13,484.00	13,080.84	13,000.00	0.00	0.84
					5691 Otros equipos	6,884.00	0.00	0.00	6,084.84	6,080.84	6,000.00	0.00	0.84
					15 Se cumple a cabalidad con las actividades orientadas a la organización del presidente	831,056.80	42,811.00	49,404.00	864,459.84	829,033.84	421,091.00	357,843.00	354,011.56
					50 Operación en el ámbito distrital de las etapas de la Consulta Ciudadana sobre el F	831,056.00	82,811.00	49,484.00	864,463.00	729,033.00	229,033.00	357,011.84	354,012.56
					1211 Honorarios asimilables a salarios	242,971.00	26,156.00	7,473.00	411,654.00	411,654.00	411,654.00	269,231.11	269,232.11
					7111 Masifiles, útiles y equipos menores de oficina	24,111.00	0.00	11,264.00	23,513.00	13,513.00	13,513.00	0.00	0.00
					2141 Materiales, útiles y equipos menores de tecnologías de la información y comunicaciones	34,812.00	0.84	30,112.00	0.00	0.00	400.00	0.00	4.00
					1151 Material impreso e información digital	1,184.00	0.84	4.00	1,100.00	0.00	0.00	0.00	0.00
					2211 Productos alimenticios y bebidas para personas	58,900.00	4,550.00	4.00	63,456.00	51,200.00	51,200.00	29,150.00	29,150.00
					3151 Telefonía celular	79,600.00	0.00	0.00	19,600.00	23,600.84	19,600.00	21,445.03	21,405.03
					3251 Arrendamiento de equipo de transporte destinado a servicios públicos y la operación de programas públicos	49,200.00	4.84	0.00	44,880.00	48,800.00	48,884.00	0.00	0.00
					3291 Otros arrendamientos	34,810.00	3,767.00	0.00	38,577.00	34,797.00	34,797.00	0.00	0.00
					3721 Pasajes terrestres al interior del Distrito Federal	56,150.00	4,550.00	0.00	61,000.00	48,700.00	48,700.00	19,150.00	19,150.00
					3981 Impuesto sobre nóminas	11,200.00	788.80	225.00	12,369.00	12,369.00	12,310.00	8,876.94	8,876.94
					4419 Otras ayudas sociales a personas	141,000.00	43,000.00	0.00	184,000.00	184,000.00	184,000.84	0.00	0.00
					2626 Distrito XCVI	3,023,444.00	120,752.59	262,139.00	3,876,418.60	2,846,744.98	2,846,743.74	2,367,929.35	2,322,303.99
					01 Garantizar el cumplimiento de las actividades sustantivas del Instituto Electoral del Distrito	2,110,520.00	89,441.59	117,783.99	2,182,177.60	2,163,343.98	2,163,382.28	2,109,827.62	2,060,335.68
					05 La administración de los recursos humanos, materiales y financieros se efectúa bajo	2,210,520.00	0.00	117,783.99	2,182,177.60	2,163,381.98	2,168,382.78	2,503,827.62	2,060,335.68
					50 Operación en el ámbito distrital de los programas institucionales.	2,110,520.84	89,441.59	117,783.59	2,182,177.60	2,163,333.98	2,163,382.78	2,140,827.62	2,060,325.59
					1131 Salarios base al personal permanente	328,146.84	4.00	9,543.56	318,802.44	322,792.12	322,792.12	312,792.17	312,792.12
					1311 Prima quincenal por años de servicios efectivos prestados	7,946.00	4.00	4.84	1,946.00	2,054.18	2,054.34	7,054.38	7,054.38
					1341 Compensaciones	1,172,010.80	41,774.34	74,772.49	1,139,012.65	1,259,461.69	1,159,461.69	2,122,742.72	1,121,762.72
					1411 Aportaciones a instituciones de seguridad social	43,224.80	0.00	4.00	43,224.80	41,397.28	41,398.28	41,398.22	35,341.23
					1421 Aportaciones a fondos de vivienda	16,561.00	17,825.84	16,561.00	17,825.84	17,825.84	17,825.84	17,775.66	17,804.84
					1431 Aportaciones al sistema para el retiro o a la administradora de fondos para el retiro y ahorro a largo	28,167.00	6,677.00	6,637.00	28,167.00	20,167.00	28,167.84	18,116.18	9,978.61
					1441 Primas por seguro de vida del personal civil	16,830.00	230.45	0.00	17,560.41	17,560.41	17,560.41	17,560.41	14,586.87
					1443 Primas por seguro de retiro del personal al servicio de las unidades responsables del gasto del Distrito Federal	90,250.00	14,793.00	0.00	105,051.60	105,051.60	105,051.60	105,051.44	185,051.60
					1449 Otras aportaciones para seguros	58,994.00	1,230.42	0.00	59,934.48	59,924.48	59,924.48	59,924.18	49,590.34
					1511 Cuotas para el fondo de ahorro y fondo de trabajo	94,950.00	0.00	2,730.67	92,219.33	84,740.16	84,740.16	24,740.26	84,719.16
					1545 Asignaciones para prestaciones a personal sindicalizado y no sindicalizado	26,890.00	0.00	4.00	26,890.00	16,103.21	16,103.21	16,103.71	16,103.21
					1566 Otras prestaciones contractuales	18,000.00	0.00	0.00	18,000.00	18,000.84	18,004.00	17,317.43	17,317.43
					2111 Materiales, útiles y equipos menores de oficina	55,137.00	0.00	34,440.00	20,697.00	20,697.00	20,697.00	0.84	0.00
					2141 Materiales, útiles y equipos menores de tecnologías de la información y comunicaciones	71,779.00	6.00	21,379.00	400.00	400.00	444.00	0.00	0.00
					22A1 Productos alimenticios y bebidas para personas	3,030.40	900.00	8.00	3,900.00	3,900.00	3,900.00	1,800.00	1,900.00
					3211 Arrendamiento de edificios	194,574.00	0.00	0.00	194,574.00	194,574.00	194,572.00	194,572.20	194,572.80
					3581 Servicios de limpieza y manejo de desechos	0.00	100.84	0.10	100.00	100.00	100.40	100.00	100.00
					3722 Pasajes terrestres al interior del Distrito Federal	1,000.00	0.00	1,000.00	1,000.00	0.00	0.00	0.00	0.00
					3981 Impuesto sobre nóminas	87,256.00	274.57	772.77	87,852.30	47,852.30	47,852.30	45,938.68	38,115.92
					1582 Otras imprevistas derivadas de una relación laboral	28,596.00	1,185.51	0.00	32,781.51	22,781.51	32,781.51	32,781.51	22,781.51



Instituto Electoral de la Ciudad de México
Secretaría Administrativa
Dirección de Planeación y Recursos Financieros
Ejercicio del Presupuesto de Flujo de Efectivo por Resultado, Subresultado y Actividad Institucional Junio de 2017 - Por Partida Específica

UM	RO	R	SR	AI	Partida	Aprobados	Ampliación Compensadas	Reducción Compensadas	Por Ejecutar	Comprometido	Deengado	Ejercido	Pagado
11					Garantizar la organización de los procesos electorales y de participación ciudadana.	812,886.08	38,711.08	149,356.08	694,241.08	683,362.08	893,361.00	264,101.77	261,968.31
	14				Se cumple a cabalidad con las actividades orientadas a la organización del Proceso	162,472.00	0.00	99,952.08	52,520.08	52,520.00	52,520.00	0.00	0.00
		49			Operación en el ámbito distrital de las etapas del Proceso Electoral Local 2017-20	152,472.00	0.00	99,952.00	52,520.00	52,520.00	52,520.00	0.00	0.00
			2111		Materiales, útiles y equipos menores de oficina	42,226.08	6.00	30,976.00	11,240.08	11,240.00	11,240.00	0.00	0.00
			1142		Materiales, útiles y equipos menores de tecnologías de la información y comunicaciones	69,376.08	0.00	68,976.00	400.00	400.00	400.00	0.00	0.00
			2481		Materiales complementarios	16,488.08	0.00	0.00	16,488.08	16,488.00	16,488.00	0.00	0.00
			5193		Otros mobiliarios y equipos de administración	8,000.00	0.00	0.00	8,000.08	8,000.00	8,000.00	0.00	0.00
			5212		Equipos y aparatos audiovisuales	3,408.00	0.00	0.00	3,000.00	3,000.00	3,000.00	0.00	0.00
			5235		Cámaras fotográficas y de video	13,400.00	0.00	0.00	53,000.00	13,000.00	13,000.00	0.00	0.00
	16				Se cumple a cabalidad con las actividades orientadas a la organización del proceso	650,414.08	14,711.08	49,404.08	641,721.08	680,845.08	690,841.08	264,101.73	264,968.31
		51			Operación en el ámbito distrital de las etapas de la Consulta Ciudadana sobre el	600,428.00	30,712.00	49,404.00	641,721.00	630,841.00	670,841.00	264,242.73	261,968.31
			1911		Honorarios asimilables a salarios	227,344.48	26,156.00	7,473.00	245,987.00	245,987.08	245,987.08	196,890.01	196,890.01
			2111		Materiales, útiles y equipos menores de oficina	24,777.08	0.00	11,264.00	13,513.00	13,523.00	13,523.08	0.00	0.00
			2141		Materiales, útiles y equipos menores de tecnologías de la información y comunicaciones	30,642.00	0.00	30,402.00	400.00	408.08	408.08	0.00	0.00
			2151		Materiales impreso e información digital	1,000.00	0.00	0.00	1,000.00	0.00	0.00	0.00	0.00
			2212		Productos alimenticios y bebidas para personas	58,900.08	0.00	0.00	58,900.00	58,900.00	58,900.00	19,950.08	19,950.08
			3151		Telefonía celular	29,600.80	0.00	0.00	29,608.08	29,608.00	29,608.00	21,408.08	21,485.83
			3252		Arrendamiento de equipo de transporte destinado a servicios públicos y la operación de programas públicos	48,800.00	0.00	6.00	48,800.00	48,808.00	48,800.00	0.00	0.00
			3291		Otros arrendamientos	34,810.00	3,767.00	0.00	38,577.00	34,797.00	34,797.00	0.00	0.00
			3722		Pasajes terrestres al interior del Distrito Federal	56,458.00	0.00	0.00	56,450.00	56,450.00	56,450.00	19,950.08	19,950.00
			3981		Impuesto sobre nóminas	6,831.00	788.08	225.08	7,394.00	7,394.00	7,394.00	3,906.69	3,723.57
			4419		Otras ayudas sociales a personas	241,000.00	0.00	0.00	241,008.00	142,000.00	141,000.00	0.00	0.00
1627					Distrito XXVII	2,972,250.00	89,873.08	1,136,266.88	2,926,954.20	1,898,208.08	2,886,207.96	1,127,501.32	1,104,776.22
	01				Garantizar el cumplimiento de las actividades sustantivas del Instituto Electoral del Distrito	2,174,808.00	59,262.00	985,812.08	1,248,157.20	1,230,391.08	2,230,290.96	688,352.84	859,588.11
		01			La administración de los recursos humanos, materiales y financieros se efectúa bajo	2,174,808.00	59,262.88	985,812.88	1,248,157.20	1,230,291.08	1,230,390.96	688,352.84	859,588.11
			51		Operación en el ámbito distrital de los programas institucionales.	2,174,808.00	59,262.00	985,822.88	1,248,157.20	2,230,291.08	2,230,290.96	688,352.84	859,569.11
			1131		Sueldos base al personal permanente	328,146.08	0.00	154,751.18	193,594.82	193,390.05	193,390.02	139,522.15	139,982.15
			5311		Prima quinquenal por años de servicios efectivos prestados	2,946.84	0.84	0.00	7,046.84	984.00	984.00	980.00	984.00
			1301		Compensaciones	1,142,810.68	0.84	560,394.98	581,613.82	581,613.02	561,613.02	442,774.03	442,774.06
			1412		Aspiraciones a instituciones de seguridad social	48,224.00	0.00	17,164.26	55,559.74	39,510.07	14,518.87	18,518.87	15,239.65
			1621		Aportaciones a fondos de vivienda	16,562.84	16,563.08	16,563.00	16,563.00	16,563.00	16,563.00	7,755.19	4,739.91
			1651		Aportaciones al sistema para el retiro o a la administradora de fondos para el retiro y ahorro solidario	28,167.00	6,627.00	17,883.34	56,804.76	16,844.76	16,804.76	52,361.55	4,655.88
			2441		Primas por seguro de vida del personal civil	16,430.08	0.84	0.00	16,430.00	16,830.00	16,450.00	7,576.04	5,834.65
			2483		Primas por seguro de retiro del personal al servicio de las unidades responsables del gajal del Distrito Federal	90,788.08	34,088.00	106,541.00	55,843.88	15,843.84	15,043.80	0.00	0.84
			2489		Otras aportaciones para seguros	63,194.08	0.84	76,273.84	76,273.84	76,173.08	26,273.08	10,312.01	8,593.85
			2513		Cuotas para el fondo de ahorro y fondo de trabajo	94,950.88	0.00	39,623.52	56,326.48	56,326.47	55,326.47	40,094.76	40,094.96
			1945		Asignaciones para prestadores a personal sindicalizado y no sindicalizado	16,890.00	0.00	0.00	30,880.00	8,420.75	9,436.75	9,826.75	8,826.75
			1646		Otras prestaciones contractuales	18,400.00	0.00	0.00	18,000.00	14,000.00	18,000.00	7,123.04	7,123.04
			2111		Materiales, útiles y equipos menores de oficina	52,484.88	0.00	31,440.00	39,029.88	19,029.64	19,029.88	0.00	0.00
			2142		Materiales, útiles y equipos menores de tecnologías de la información y comunicaciones	22,779.00	0.00	22,379.00	400.00	408.84	488.88	0.00	0.00
			2212		Productos alimenticios y bebidas para personas	3,000.88	2,500.00	0.00	5,500.00	5,000.88	5,000.84	5,084.88	5,000.00
			3221		Arrendamiento de edificios	100,630.00	0.00	0.00	160,530.00	260,530.00	160,539.88	160,529.89	160,529.88
			3722		Pasajes terrestres al interior del Distrito Federal	3,000.00	0.00	2,500.00	500.00	0.84	0.88	0.00	0.00



Instituto Electoral de la Ciudad de México
Secretaría Administrativa
Dirección de Planeación y Recursos Financieros
Ejercicio del Presupuesto de Flujo de Efectivo por Resultados, Sucesos y Actividad Institucional Julio de 2017 - Por Partida Específica

UR	RD	R	SR	AI	Partida	Aprobada	Ampliación Compensadas	Reducción Compensadas	Por Ejercer	Comprometido	Devengado	Ejercido	Pagado
					3941 Impuesto sobre nóminas	47,256.00	0.00	474.24	46,781.76	46,781.76	46,762.76	18,714.77	15,329.85
					3942 Otros impuestos derivados de una relación laboral	28,596.88	3,486.00	1,909.46	30,177.54	30,177.54	30,177.54	0.00	0.00
					22 Garantizar la organización de los procesos electorales y de participación ciudadana.	797,442.00	30,721.00	149,356.00	678,797.00	667,827.00	667,917.00	247,148.48	245,184.38
					14 Se cumple a cabalidad con las actividades orientadas a la organización del Proceso Electoral en el ámbito distrital de las etapas del Proceso Electoral Local 2017-20	153,972.88	0.00	99,952.04	54,020.84	54,020.00	54,020.00	0.00	8.04
					2212 Materiales, útiles y equipos menores de oficina	42,216.00	0.00	30,976.00	11,240.00	11,240.00	11,240.00	0.00	0.00
					2241 Materiales, útiles y equipos menores de tecnologías de la información y comunicaciones	69,976.00	0.00	68,976.00	400.00	400.00	400.00	0.00	8.00
					2481 Materiales complementarios	16,880.00	0.00	0.00	16,880.00	16,880.00	16,880.00	0.00	8.80
					5217 Equipos y aparatos audiovisuales	3,000.00	0.00	0.00	3,880.00	3,880.00	3,000.00	0.00	8.00
					5231 Cámaras fotográficas y de video	13,000.00	0.00	0.00	13,880.00	13,880.00	13,000.00	0.00	0.00
					5681 Otros equipos	9,000.00	0.00	0.00	9,500.00	9,500.00	9,500.00	0.00	0.00
					15 Se cumple a cabalidad con las actividades orientadas a la organización del procedimiento de consulta ciudadana	643,976.00	30,721.00	49,409.00	625,288.00	613,897.00	613,897.00	247,148.48	245,184.38
					57 Operación en el ámbito distrital de las etapas de la Consulta Ciudadana sobre el	643,470.00	30,721.00	49,409.00	624,770.00	613,897.00	613,897.00	247,148.48	245,284.30
					1711 Honorarios asimilables a salarios	238,855.00	26,156.00	7,473.00	229,538.00	229,538.00	214,538.00	282,469.36	182,469.36
					2212 Materiales, útiles y equipos menores de oficina	24,777.44	0.00	12,264.00	13,513.00	13,513.00	13,513.00	0.00	0.00
					1141 Materiales, útiles y equipos menores de tecnologías de la información y comunicaciones	30,842.00	0.00	20,442.00	400.00	400.00	400.00	0.00	8.00
					2252 Material impreso e información digital	1,200.00	0.00	0.00	1,100.00	0.00	0.00	0.00	0.00
					2221 Productos alimenticios y bebidas para personas	58,900.00	0.00	0.00	58,900.00	58,900.00	58,900.00	20,256.00	20,150.00
					3151 Telefonía celular	29,600.00	0.00	0.00	29,880.00	23,600.00	23,000.00	21,405.00	21,405.00
					3252 Arrendamiento de equipo de transporte destinada a servicios públicos y la operación de programas públicos	46,800.00	0.00	0.00	46,800.00	48,800.00	48,800.00	0.00	8.00
					3291 Otros arrendamientos	34,810.00	3,767.00	0.00	38,577.00	34,797.00	34,797.00	0.00	0.00
					3722 Pasajes trimestres al interior del Distrito Federal	56,450.00	0.00	0.00	56,450.00	56,450.00	56,450.00	17,658.00	17,658.00
					3982 Impuestos sobre nóminas	6,336.00	788.00	275.00	6,899.00	6,899.00	6,899.00	5,474.89	3,513.77
					4419 Otras ayudas sociales a personas	141,000.00	0.00	0.00	141,880.00	141,000.00	141,000.00	0.00	0.00
					1620 Distrito XXVIII	2,918,952.00	80,482.00	382,550.38	2,616,808.20	2,562,483.48	2,562,883.98	1,982,743.61	1,948,432.61
					01 Garantizar el cumplimiento de las actividades sustantivas del Instituto Electoral del Distrito	2,914,774.00	42,691.00	733,194.20	1,423,774.20	1,403,379.98	1,443,379.98	1,630,203.24	1,598,620.67
					01 La administración de los recursos humanos, materiales y financieros se efectúa bajo	2,024,276.00	42,691.00	233,194.30	1,423,774.20	1,403,379.98	1,443,379.98	1,630,203.24	1,598,630.67
					55 Operación en el ámbito distrital de los programas institucionales.	2,024,276.00	42,691.00	233,194.30	1,423,774.20	1,403,379.98	1,443,379.98	1,630,203.24	1,598,620.67
					2232 Sueldos base al personal permanente	228,146.00	0.00	36,137.16	291,988.84	291,944.84	291,944.84	256,266.38	256,266.88
					2321 Prima quinquenal por años de servicios efectivos prestados	2,946.00	0.00	0.00	2,946.00	1,677.00	1,677.00	1,677.00	1,677.00
					1341 Compensaciones	1,102,020.00	3,298.27	94,829.02	2,046,897.25	1,046,627.25	1,846,687.25	986,264.89	986,264.89
					1411 Aportaciones a instituciones de seguridad social	49,724.00	0.00	0.00	49,724.00	33,886.39	33,886.39	33,886.39	33,886.39
					1421 Aportaciones a fondos de vivienda	16,563.00	16,563.00	16,563.00	26,563.00	16,563.00	16,563.00	11,462.00	10,267.22
					1431 Aportaciones al sistema para el retiro o a la administradora de fondos para el retiro y ahorro solidario	28,117.00	6,637.00	6,677.00	78,167.00	78,167.00	78,167.00	77,731.03	30,077.93
					1441 Primas por seguro de vida del personal civil	26,830.00	0.00	0.00	26,830.00	16,830.00	16,830.00	15,412.52	13,009.94
					1443 Primas por seguro de retiro del personal al servicio de las unidades responsables del gasto del Distrito Federal	96,258.00	9,262.40	0.00	100,120.40	97,651.41	97,451.41	97,651.41	97,651.41
					1449 Otras aportaciones por seguros	50,194.00	0.00	0.00	58,194.00	58,194.00	58,274.20	36,733.74	32,052.84
					1511 Cuotas para el fondo de ahorro y fondo de trabajo	94,958.00	0.00	25,947.04	79,842.96	79,002.96	79,402.96	66,744.30	64,744.00
					1545 Asignaciones para prestaciones a personal sindicalizado y no sindicalizado	16,480.00	0.00	0.00	16,290.00	18,518.88	10,590.88	10,590.88	18,576.88
					1546 Otras prestaciones contractuales	28,000.00	0.00	0.00	28,000.00	18,880.00	18,000.80	14,266.08	14,266.08
					2211 Materiales, útiles y equipos menores de oficina	52,469.00	0.08	34,440.08	29,029.00	19,029.08	19,429.00	0.00	0.08
					2241 Materiales, útiles y equipos menores de tecnologías de la información y comunicaciones	22,779.00	8.00	22,379.00	400.00	400.00	400.00	0.00	0.00

9



Instituto Electoral de la Ciudad de México
Secretaría Administrativa
Dirección de Planeación y Recursos Financieros
Ejecución del Presupuesto de Flujo de Efectivo por Resultado, Subresultado y Actividad Institucional Junio de 2017 - Por Partida Específica

UR	RO	R	SR	AI	Partida	Aprobado	Ampliación Compensadas	Reducción Compensadas	Por Ejercer	Comprometido	Devengado	Ejercido	Pagado
					2211 Productos alimenticios y bebidas para personas	3,000.00	1,480.80	25.00	4,465.08	4,465.00	4,465.00	4,465.00	4,465.00
					3581 Servicios de limpieza y manejo de desechos	0.00	535.00	6.00	545.00	535.80	535.00	535.00	535.00
					3772 Pasajes terrestres al interior del Distrito Federal	3,000.00	0.00	2,909.08	3,000.00	0.00	0.00	0.00	0.00
					3981 Impuesto sobre nóminas	47,256.00	0.00	157.08	47,098.92	47,098.52	47,098.92	39,128.63	35,132.72
					3982 Otros impuestos derivados de una relación laboral	28,596.00	4,217.33	0.00	32,713.33	32,713.11	32,713.11	30,807.43	30,807.43
					13 Garantizar la organización de los procesos electorales y de participación ciudadana	304,679.00	37,731.00	149,456.00	77,034.00	759,104.00	759,104.00	452,640.51	349,821.94
					14 Se cumple a cabalidad con las actividades programadas en la organización del Proceso	150,472.00	0.00	99,952.80	50,510.00	50,520.00	50,520.00	0.00	0.00
					51 Operación en el ámbito distrital de las etapas del Proceso Electoral Local 2017-21	150,472.00	0.00	99,952.80	50,510.00	50,520.00	50,520.00	0.00	0.00
					2111 Materiales, útiles y equipos menores de oficina	42,216.00	0.00	30,976.00	11,245.00	21,240.00	11,240.00	0.00	0.00
					2151 Materiales, útiles y equipos menores de tecnología de la información y comunicaciones	69,376.00	0.00	66,976.00	400.00	400.00	400.00	0.00	0.00
					2481 Materiales complementarios	16,880.00	0.00	0.00	16,880.00	16,880.00	16,880.00	0.00	0.00
					5211 Equipos y aparatos audiovisuales	2,000.00	0.00	6.80	3,100.00	3,000.00	3,000.00	0.00	0.00
					5231 Cámaras fotográficas y de video	13,080.00	0.00	0.00	15,000.00	12,000.00	12,000.00	0.00	0.00
					5631 Otros equipos	6,000.00	0.00	0.80	6,000.00	6,000.00	6,000.00	0.00	0.00
					15 Se cumple a cabalidad con las actividades orientadas a la organización del procedim	754,207.00	37,711.00	49,404.80	742,514.00	740,884.00	740,884.00	352,640.41	349,851.94
					53 Operación en el ámbito distrital de las etapas de la Consulta Ciudadana sobre el	754,207.00	37,711.00	49,404.80	742,514.00	740,884.00	740,884.00	352,640.41	349,851.94
					1212 Honorarios admisibles a salarios	318,362.00	26,155.00	7,473.00	347,044.00	337,045.00	337,045.00	266,442.12	266,442.12
					2111 Materiales, útiles y equipos menores de oficina	24,727.00	0.00	12,264.00	12,513.80	12,513.00	12,513.00	0.00	0.00
					2141 Materiales, útiles y equipos menores de tecnología de la información y comunicaciones	20,842.00	0.00	36,412.00	400.00	400.00	400.00	0.00	0.00
					2155 Material impreso e información digital	1,160.00	0.00	0.80	1,100.00	0.80	0.00	0.00	0.00
					2211 Productos alimenticios y bebidas para personas	58,000.00	0.00	0.00	58,000.00	47,400.80	47,400.80	28,400.00	28,400.00
					3151 Telefonía celular	29,600.00	0.00	0.00	29,600.00	23,600.00	23,600.00	11,405.03	21,105.03
					3252 Arrendamiento de equipo de transporte destinado a servicios públicos y la operación de programas públicos	48,800.00	0.80	0.00	48,800.00	48,800.00	48,800.00	0.00	0.00
					3701 Otras arrendancias	34,410.00	3,167.00	0.00	38,577.80	34,797.00	34,797.00	0.80	0.00
					3722 Pasajes terrestres al interior del Distrito Federal	56,450.00	0.80	0.00	56,450.00	44,980.80	44,980.00	28,400.00	28,400.00
					3981 Impuesto sobre nóminas	9,568.00	788.04	725.00	10,120.00	10,119.00	10,119.00	7,993.26	5,164.79
					3919 Otras ayudas sociales a personas	141,000.00	2,000.80	0.00	148,004.00	148,000.80	148,000.00	0.80	0.00
					1639 Distrito XXI	2,954,230.00	126,913.72	662,603.72	2,418,654.00	2,393,492.98	2,393,492.98	1,744,389.24	1,743,983.65
					01 Garantizar el cumplimiento de las actividades administrativas del Instituto Electoral del Distrito	2,160,294.00	96,707.72	513,737.72	1,742,769.00	1,729,471.40	1,729,471.40	1,537,740.76	1,501,295.53
					01 La administración de los recursos humanos, materiales y financieros se efectúa bajo	2,160,294.00	96,707.72	513,737.72	1,742,769.00	1,729,471.40	1,729,471.40	1,537,740.76	1,501,295.53
					56 Operación en el ámbito distrital de los programas intermunicipales	2,160,294.00	96,707.72	513,737.72	1,742,769.00	1,729,471.40	1,729,471.40	1,537,740.76	1,501,295.53
					1131 Salarios base al personal permanente	228,146.00	32,926.00	136,931.10	224,140.90	224,140.70	224,140.70	102,198.27	202,198.27
					1311 Prima quinquenal por años de servicios efectivos prestados	2,946.00	6.04	0.00	2,946.40	684.60	684.00	684.00	684.00
					1321 Prima de vacaciones	0.00	2,459.94	0.00	1,459.94	1,459.94	1,459.94	1,459.94	1,459.94
					1323 Gratificación de fin de año	0.00	17,939.61	6.00	12,933.61	12,933.61	12,933.61	11,932.61	12,933.61
					1341 Compensaciones	5,547,610.00	0.00	225,415.07	916,594.93	916,594.93	916,594.93	841,822.13	841,822.13
					1451 Aportaciones a instituciones de seguridad social	43,223.00	0.00	10,625.87	42,598.13	26,657.80	26,657.00	26,657.80	27,973.64
					1421 Aportación al fondo de vejez	16,563.00	26,563.00	16,563.00	16,563.00	16,563.00	16,563.00	10,978.64	7,653.79
					1431 Aportaciones al sistema para el retiro a la administración de fondos para el retiro y ahorro solidario	78,167.00	6,627.00	13,343.43	71,410.57	71,450.52	71,410.52	16,671.13	1,904.07
					1441 Prima por seguro de vida del personal civil	16,830.00	0.00	0.00	16,830.00	16,830.00	16,830.00	10,146.90	8,386.44
					1443 Prima por seguro de vida del personal al servicio de las unidades responsables del gasto del Distrito Federal	90,258.00	0.00	72,134.11	82,124.59	62,123.39	62,123.39	51,756.18	51,756.18
					1049 Otras aportaciones para seguros	58,180.00	19,767.04	0.00	77,947.04	77,901.00	77,901.00	77,961.00	64,721.36
					2511 Cuotas para el fondo de ahorro y fondo de trabajo	94,950.00	0.00	23,405.44	71,544.56	71,544.56	71,544.56	47,794.21	52,794.21

9



Instituto Electoral de la Ciudad de México
Secretaría Administrativa
Dirección de Planeación y Recursos Financieros

Ejercicio del Praxupuesto de Flujo de Efectivo por Resultado, Subreintado y Actividad Institucional Junio de 2017 - Por Partidas Específicas

UR	DO	R	SR	AI	Partida	Aprobado	Ampliación Compensadas	Reducción Compensadas	Por Ejercer	Comprometido	Devengado	Ejercido	Pagado
					1441 Primas por seguro de vida del personal civil	16,830.00	734.66	0.00	17,564.66	17,564.66	17,564.44	17,437.36	14,759.66
					1443 Primas por seguro de retiro del personal al servicio de las unidades responsables del gasto del Distrito Federal	90,753.00	0.00	0.00	90,753.00	44,573.64	56,573.64	46,573.64	86,573.64
					1448 Otras aportaciones para seguros	53,194.00	0.00	0.00	53,194.00	53,194.00	53,194.00	41,296.09	35,785.21
					1511 Cuotas para el fondo de ahorro y fondo de trabajo	34,950.00	0.00	4.00	44,950.00	94,810.00	94,950.00	84,544.76	84,549.76
					1545 Asignación para prestaciones a personal sindicalizado y no sindicalizado	16,894.00	4.00	4.00	16,894.00	15,385.75	15,385.75	15,385.75	15,385.75
					1546 Otras prestaciones contractuales	18,000.00	0.00	0.00	18,000.00	18,000.00	18,000.00	17,832.60	17,831.60
					1111 Materiales, útiles y equipos menores de oficina	58,469.00	0.00	34,410.00	19,029.00	19,029.00	19,029.00	0.00	0.00
					2141 Materiales, útiles y equipos menores de tecnologías de la información y comunicaciones	27,779.00	0.00	27,779.00	400.00	400.00	400.00	0.00	0.00
					2711 Productos alimenticios y bebidas para personas	3,000.00	2,000.00	0.00	5,000.00	5,000.00	5,000.00	5,000.00	5,000.00
					3221 Arrendamiento de edificios	98,666.00	94,664.00	0.00	197,328.00	197,328.00	197,327.52	197,327.52	197,327.52
					3722 Pasajes terrestres al interior del Distrito Federal	3,400.00	0.00	2,000.00	1,000.00	0.00	0.00	0.00	0.00
					5881 Impuesto sobre nóminas	47,256.00	0.00	0.00	47,256.00	47,256.00	47,256.06	45,964.24	38,572.44
					3882 Otros impuestos derivados de una relación laboral	28,596.00	3,486.00	0.00	37,082.00	37,082.00	37,082.00	27,112.06	27,112.06
					11 Garantizar la organización de los procesos electorales y de participación ciudadana.	898,679.00	59,711.00	140,356.00	744,034.00	755,161.00	755,161.00	355,140.41	352,311.94
					14 Se cumple a cabalidad con las actividades orientadas a la organización del Proceso	144,472.00	0.00	99,952.00	44,510.00	44,520.00	44,520.00	0.00	0.00
					53 Operación en el ámbito distrital de las etapas del Proceso Electoral Local 2017-21	144,472.00	0.00	99,952.00	44,510.00	44,520.00	44,520.00	0.00	0.00
					2111 Materiales, útiles y equipos menores de oficina	42,236.00	0.00	30,976.00	11,240.00	11,240.00	11,240.00	0.00	0.00
					2141 Materiales, útiles y equipos menores de tecnologías de la información y comunicaciones	69,376.00	0.00	66,976.00	400.00	400.00	400.00	0.00	0.00
					2481 Materiales semplementarios	16,880.00	0.00	0.00	16,880.00	16,880.00	16,880.00	0.00	0.00
					5211 Equipos y aparatos audiovisuales	3,000.00	0.00	0.00	3,000.00	3,000.00	3,000.00	0.00	0.00
					5232 Cámaras fotográficas y de video	13,000.00	0.00	0.00	23,000.00	13,000.00	13,000.00	0.00	0.00
					15 Se cumple a cabalidad con las actividades orientadas a la organización del proceso	754,207.00	39,711.00	44,404.00	744,514.00	714,584.00	719,584.00	355,140.41	352,311.94
					95 Operación en el ámbito distrital de las etapas de la Consulta Ciudadana sobre el	756,207.00	34,711.00	49,404.00	744,514.00	719,544.00	718,564.00	355,140.41	352,311.94
					2111 Honorarios asimilables a salarios	315,362.00	26,156.00	7,473.00	337,045.00	337,045.09	337,045.00	266,112.12	266,112.12
					2111 Materiales, útiles y equipos menores de oficina	24,777.00	0.00	13,264.00	13,513.00	13,513.04	13,513.00	0.00	0.00
					2141 Materiales, útiles y equipos menores de tecnologías de la información y comunicaciones	24,442.00	0.00	30,442.00	400.00	400.00	400.00	0.00	0.00
					2152 Materiales impresos e información digital	1,109.00	0.00	0.00	1,100.00	0.00	0.00	0.00	0.00
					2212 Productos alimenticios y bebidas para personas	58,900.00	0.00	0.00	58,900.00	47,400.00	47,400.00	30,900.00	30,900.00
					3151 Telefonía celular	29,600.00	0.00	0.00	29,600.00	23,604.00	23,604.00	21,405.03	21,405.03
					3252 Arrendamiento de equipo de transporte destinado a servicios públicos y la operación de programas públicos	44,800.00	0.00	0.00	44,800.00	48,800.00	48,800.00	0.00	0.00
					3291 Otros arrendamientos	34,810.00	3,767.00	0.00	38,577.00	34,797.00	34,797.00	0.00	0.00
					3722 Pasajes terrestres al interior del Distrito Federal	56,454.00	0.00	0.00	56,454.00	44,900.00	44,900.04	28,404.00	28,400.00
					3881 Impuesto sobre nóminas	9,666.00	784.00	995.00	10,179.00	10,179.00	10,179.00	7,993.96	5,164.79
					4819 Otras ayudas sociales a personas	141,000.00	9,000.00	0.00	194,000.00	250,000.00	150,000.00	0.00	0.00
					1631 Distrito XXI	2,993,830.00	58,645.50	661,173.76	2,392,501.74	2,351,720.89	2,351,723.79	1,702,852.57	1,667,619.66
					D1 Garantizar el cumplimiento de las actividades sustantivas del Instituto Electoral del Distrito	2,128,944.00	29,134.50	511,638.26	1,705,440.24	1,676,547.39	1,676,547.29	1,437,250.94	1,405,651.35
					D1 La administración de los recursos humanos, materiales y financieros se efectúa bajo	2,144,544.00	29,134.50	511,638.26	1,706,440.24	1,676,547.34	1,676,542.29	1,437,250.84	1,405,651.35
					58 Operación en el ámbito distrital de los programas institucionales.	1,100,944.00	29,134.50	521,638.26	1,706,440.14	1,676,547.39	1,676,542.19	1,437,250.94	1,445,651.35
					1131 Sueldos base al personal permanente	328,146.00	0.00	83,241.81	744,704.19	744,084.19	744,084.19	714,603.94	714,603.94
					1311 Prima quinquenal por años de servicios efectivos prestados	2,946.00	0.00	0.00	2,446.00	891.00	441.00	891.00	691.00
					1341 Compromisos	2,142,010.00	0.40	281,508.51	460,101.44	660,101.49	860,101.49	726,599.14	726,544.14
					1411 Aportaciones a Instituciones de Seguridad Social	43,274.00	4.00	29,347.64	32,876.36	28,913.57	28,913.57	26,913.57	24,296.21
					1421 Aportaciones a fondos de vivienda	16,563.00	16,563.00	16,563.00	16,563.00	16,563.00	16,563.00	11,544.91	7,368.42



Instituto Electoral de la Ciudad de México
Secretaría Administrativa
Dirección de Planeación y Recursos Financieros
Ejercicio del Presupuesto de Flujo de Efectivo por Resultado, Subresultado y Actividad Institucional Junio de 2017 - Por Partida Específica

UR	RO	R	SR	AI	Partida	Aprobado	Ampliación Compensada	Reducción Compensada	Por Ejercer	Comprometido	Devengado	Ejercido	Pagado
					1431 Aplicaciones al sistema para el retiro o la administración de bandos para el rastro y abasto solidario	28,167.66	6,227.00	(5,697.17)	19,096.89	19,096.89	19,096.89	19,157.01	6,033.32
					1441 Primas por seguro de vida del personal civil	26,834.00	0.00	0.00	16,830.00	26,830.00	26,830.00	11,774.44	9,546.03
					1493 Primas por seguridad de retiro del personal al servicio de las unidades responsables del gasto del Distrito Federal	50,258.00	0.00	(5,800.96)	74,157.04	66,556.56	66,556.56	66,556.56	65,556.56
					1499 Otras aportaciones para seguros	58,194.00	0.00	0.00	58,194.00	58,194.00	58,194.00	36,135.24	31,779.39
					1511 Cuentas para el fondo de ahorro y fondo de trabajo	94,950.00	0.90	24,847.12	70,052.88	80,778.08	60,778.08	60,778.08	60,778.08
					1525 Asignaciones para prestaciones a personal sindicalizado y no sindicalizado	36,890.00	0.00	0.00	16,890.00	11,231.72	11,231.72	11,231.72	11,231.72
					1526 Otras prestaciones contractuales	18,000.00	0.00	0.00	18,660.00	18,000.00	18,000.00	10,494.56	10,695.55
					2111 Materiales, útiles y equipos menores de oficinas	53,459.00	0.00	24,440.00	59,079.00	29,029.00	19,029.00	0.90	0.00
					2141 Materiales, útiles y equipos menores de tecnologías de la información y comunicaciones	22,779.90	0.00	22,379.08	400.00	400.00	400.00	0.00	0.00
					2711 Productos alimenticios y bebidas para personas	3,000.00	2,358.50	0.00	5,358.50	4,858.50	4,858.50	4,858.50	4,858.50
					3771 Arrendamiento de edificios	174,660.00	0.00	0.00	174,660.00	174,660.00	174,660.00	174,660.00	174,660.00
					3821 Servicios de limpieza y manejo de desechos	0.00	190.00	0.00	100.54	100.00	100.00	100.00	100.00
					1722 Pasajes terrestres al interior del Distrito Federal	2,000.00	0.00	2,458.50	541.50	0.00	0.00	0.00	0.00
					3141 Impuesto sobre nóminas	47,256.00	0.00	2,994.94	44,262.08	44,262.08	44,262.08	30,146.17	24,892.55
					3102 Otros impuestos derivados de una relación laboral	28,336.00	3,486.00	910.49	11,171.52	31,171.52	11,171.52	10,706.11	20,796.11
11					Garantizar la operación de los procesos electorales y la participación ciudadana.	804,406.00	30,712.00	140,535.50	586,461.50	675,181.56	675,181.50	264,101.73	261,463.31
					14 Se cumple a cabalidad con las actividades orientadas a la organización del Proceso	144,472.00	0.00	99,952.08	44,520.00	44,520.00	44,520.00	0.00	0.00
					44 Operación en el ámbito distrital de las etapas del Proceso Electoral Local 2017-20	144,472.00	0.00	99,952.08	44,520.00	44,520.00	44,520.00	0.00	0.00
					2111 Materiales, útiles y equipos menores de oficina	42,216.00	0.00	30,976.08	11,240.00	11,240.00	11,240.00	0.00	0.00
					2141 Materiales, útiles y equipos menores de tecnologías de la información y comunicaciones	69,376.00	0.00	66,376.00	400.00	400.00	400.00	0.00	0.00
					2481 Materiales complementarios	16,860.00	0.00	0.00	16,860.00	16,860.00	16,860.00	0.00	0.00
					5711 Equipos y aparatos audiovisuales	3,000.00	0.00	0.00	3,000.00	3,000.00	3,000.00	0.00	0.00
					5231 Cámaras fotográficas y de video	13,000.00	0.00	0.00	13,000.00	13,000.00	13,000.00	0.00	0.00
					15 Se cumple a cabalidad con las actividades orientadas a la organización del proceso	660,414.00	30,712.00	40,583.50	611,541.50	630,661.50	630,661.50	264,541.73	261,968.32
					56 Operación en el ámbito distrital de las etapas de la Consulta Ciudadana sobre el F	660,414.00	30,712.00	40,583.50	611,541.50	630,661.50	630,661.50	264,541.73	261,968.32
					(71) Pensiones asimilables a salarios	227,804.90	26,156.66	2,873.00	245,987.08	235,907.00	245,987.00	196,890.01	196,890.01
					2111 Materiales, útiles y equipos menores de oficina	74,177.08	0.00	11,264.00	13,513.00	13,513.00	13,513.00	0.00	0.00
					2141 Materiales, útiles y equipos menores de tecnologías de la información y comunicaciones	50,842.00	0.00	30,642.00	400.00	660.00	400.00	0.00	0.00
					2151 Material impreso e información digital	1,190.90	0.00	0.90	1,100.00	0.00	0.00	0.00	0.00
					2711 Productos alimenticios y bebidas para personas	58,900.54	4.00	9.08	58,900.08	58,900.00	58,900.00	19,950.00	19,950.00
					2151 Telefonía celular	79,600.00	0.00	0.00	29,880.00	13,880.00	23,600.04	11,405.03	11,405.03
					3252 Arrendamiento de edificio de transporte destinado a servicios públicos y la operación de programas públicos	49,800.00	0.00	0.00	49,800.00	49,800.00	49,800.00	0.00	0.00
					3791 Otros arrendamientos	34,810.00	1,707.90	0.00	29,577.90	34,797.00	34,797.00	0.00	0.00
					3772 Pasajes terrestres al interior del Distrito Federal	56,450.00	0.00	0.00	56,450.00	56,450.00	56,450.00	19,950.00	19,950.00
					3981 Impuesto sobre nóminas	6,532.00	788.00	414.51	7,214.51	7,214.51	7,214.51	5,106.63	3,273.27
					4419 Otras ayudas sociales a personas	141,000.00	0.00	0.00	141,000.00	141,000.00	141,000.00	0.00	0.00
1633					DISTRITO FEDERAL	3,714,424.00	192,237.99	276,272.32	3,543,389.07	3,543,442.74	3,543,484.54	2,589,193.36	2,514,054.12
					02 Garantías al cumplimiento de las actividades sustantivas del Instituto Electoral del Distrito	2,232,534.00	200,526.99	126,749.21	2,314,311.35	2,298,339.89	2,298,386.74	2,275,560.15	2,212,805.58
					01 La administración de los recursos humanos, materiales y financieros se efectúa bajo	1,292,594.00	188,526.99	126,749.66	1,314,371.25	1,298,339.86	1,296,336.74	1,275,166.35	1,232,605.58
					59 Operación en el ámbito distrital de los programas institucionales.	7,297,594.00	148,576.99	176,799.44	7,316,371.25	7,298,339.86	7,296,236.74	2,275,580.25	2,282,605.58
					1123 Sueldos basales y personal permanente	628,146.00	0.00	23,469.30	304,487.70	300,949.63	300,949.63	300,859.63	300,959.63
					1311 Prima quinquenal por años de servicios efectivos y estadad	2,946.00	0.00	0.98	2,940.00	1,740.00	1,740.00	1,740.00	1,230.00

9



Instituto Electoral de la Ciudad de México
Secretaría Administrativa
Dirección de Planeación y Recursos Financieros
Ejercicio del Presupuesto de Flujo de Efectivo por Resultado, Subresultado y Actividad Institucional Junio de 2017 - Por Partida Específica

UR	RB	R	SR	AI	Partida	Aprobado	Ampliación Compensadas	Reducción Compensadas	Por Ejercer	Comprometido	Devengado P	Ejercido	Pagado
					1341 Compensaciones	1,242,675.00	99,665.51	0.00	1,241,675.51	1,241,675.51	1,241,675.51	1,241,675.51	1,241,675.51
					1411 Aportaciones a Instituciones de seguridad social	43,224.00	0.01	0.00	43,274.41	39,706.33	39,706.33	39,786.33	33,624.57
					1421 Aportaciones a fondos de vivienda	36,563.06	17,825.84	16,563.08	17,825.84	17,825.84	17,825.84	17,773.66	12,304.84
					1431 Aportaciones al sistema para el retiro a la administradora de fondos para el retiro y ahorro solidario	28,167.00	6,627.00	13,092.18	21,694.82	21,694.82	21,694.82	18,631.08	8,168.69
					1441 Primas por seguro de vida del personal civil	26,838.00	226.69	0.88	17,056.69	17,056.14	17,056.63	17,057.77	14,064.17
					1443 Primas por seguro de retiro del personal al servicio de las unidades responsables del gasto del Distrito Federal	90,258.00	14,793.60	0.88	105,051.64	105,051.60	105,051.60	104,051.60	105,051.60
					1449 Otras aportaciones para seguros	58,194.00	1,393.83	0.88	59,587.83	58,587.33	59,587.83	59,587.83	40,656.94
					2511 Cuotas para el fondo de ahorro y fondo de trabajo	94,950.00	4.08	14,455.36	80,494.64	77,186.56	77,186.56	77,186.56	77,186.56
					2545 Asignaciones para prestaciones a personal sindicalizado y no sindicalizado	16,890.00	0.00	0.00	16,890.00	14,923.94	13,923.94	13,923.94	13,923.94
					2546 Otras prestaciones contractuales	18,088.08	0.08	0.88	18,000.00	18,000.00	18,000.08	17,832.60	17,832.60
					2111 Materiales, útiles y equipos menores de oficina	53,469.14	26.90	34,440.88	19,055.90	19,055.90	19,055.90	26.90	26.90
					2141 Materiales, útiles y equipos menores de tecnologías de la información y comunicaciones	22,779.88	0.88	22,379.08	408.00	408.04	400.00	0.00	0.00
					2111 Productos alimenticios y bebidas para personas	3,000.14	1,373.04	150.08	4,223.10	4,223.14	4,223.14	4,779.10	4,223.10
					2211 Arrendamiento de edificios	278,326.88	0.88	0.08	278,326.88	178,332.88	278,332.88	278,322.88	278,322.88
					3581 Servicios de limpieza y manejo de desechos	0.00	750.04	0.00	750.00	758.00	750.00	750.88	750.88
					3722 Pasajes terrestres al interior del Distrito Federal	3,000.00	0.00	7,000.00	1,000.00	0.00	0.00	0.88	0.88
					3981 Impuestos sobre rárabms	47,256.88	2,415.64	0.08	48,671.64	48,671.64	48,671.64	48,671.64	40,795.64
					3982 Otros impuestos derivados de una relación laboral	24,596.88	4,428.47	0.08	33,024.47	33,024.47	33,024.47	33,024.47	33,024.47
					13 Garantía la organización de los procesos electorales y la participación ciudadana.	821,830.00	48,731.00	149,513.08	710,427.92	785,147.92	705,147.92	283,555.01	281,248.54
					14 Se cumple a cabalidad con las actividades orientadas a la organización del Proceso	144,472.88	0.88	00,952.00	44,520.00	44,520.08	44,520.00	0.00	0.00
					55 Operación en el ámbito distrital de las etapas del Proceso Electoral Local 2017-20	144,472.08	8.88	99,952.00	44,520.88	44,520.88	44,520.00	0.00	0.00
					2111 Materiales, útiles y equipos menores de oficina	47,716.00	0.00	30,976.00	11,240.04	12,244.88	11,140.00	8.00	8.00
					2141 Materiales, útiles y equipos menores de tecnologías de la información y comunicaciones	69,276.04	4.00	68,976.08	488.88	488.14	400.08	8.00	0.08
					2441 Materiales complementarios	26,880.08	0.08	0.00	16,800.88	16,888.00	16,888.00	0.00	0.00
					5211 Equipos y aparatos audiovisuales	3,880.08	0.08	0.00	3,088.88	3,000.88	3,000.88	0.00	0.08
					5731 Cámaras fotográficas y de video	13,000.00	0.00	0.00	13,888.88	13,000.88	13,000.14	0.08	0.08
					15 Se cumple a cabalidad con las actividades orientadas a la organización del procedim	677,358.04	43,721.00	49,562.08	671,507.92	660,627.92	660,627.92	283,555.44	281,248.14
					57 Operación en el ámbito distrital de las etapas de la Caracita Ciudadana sobre el S	677,358.04	43,721.08	49,563.08	671,507.92	660,627.92	660,627.92	283,555.01	281,248.54
					1711 Honorarios asimilables a salarios	243,753.00	26,156.08	7,873.08	162,436.08	262,436.88	262,836.88	212,314.66	212,310.66
					2111 Materiales, útiles y equipos menores de oficina	24,777.00	0.08	11,264.08	13,513.08	13,513.00	13,513.00	0.88	0.88
					2141 Materiales, útiles y equipos menores de tecnologías de la información y comunicaciones	30,842.00	0.00	30,442.88	488.00	408.88	488.08	0.00	0.00
					2251 Material impreso e información digital	1,108.00	0.08	0.00	1,100.08	0.00	0.00	0.88	8.88
					2212 Productos alimenticios y bebidas para personas	58,900.00	0.00	0.88	58,988.08	58,900.00	58,900.08	22,250.88	22,250.00
					3151 Telefonía celular	29,600.00	0.00	0.88	29,688.08	23,600.08	23,688.08	21,405.03	21,405.03
					3252 Arrendamiento de equipo de transporte destinado a servicios públicos y la operación de programas públicos	48,800.08	0.00	0.88	48,808.00	46,000.08	48,800.00	0.00	0.00
					3251 Otros arrendamientos	34,916.08	3,767.00	0.00	38,577.00	34,797.08	34,797.08	0.00	0.00
					3777 Pasajes terrestres al interior del Distrito Federal	56,450.00	0.00	0.88	56,450.00	56,450.08	56,450.08	22,250.88	22,250.88
					3982 Impuestos sobre rárabms	7,326.08	748.08	367.04	7,731.92	7,731.92	7,731.92	6,339.32	4,032.85
					4419 Otras ayudas sociales a personas	141,000.08	23,880.08	0.14	154,000.00	154,000.00	154,000.00	0.00	0.00
					1633 Distrito MXMII	2,007,682.08	63,505.95	48,730.55	2,473,895.49	2,446,826.41	2,446,826.41	1,837,027.25	1,758,625.89
					01 Garantizar el cumplimiento de las actividades sustantivas del Instituto Electoral del Distrito	2,015,946.88	32,834.95	327,974.55	1,710,886.40	1,690,836.41	1,690,436.41	1,503,840.71	1,463,094.21
					41 La administración de los recursos humanos, materiales y financieros se efectúa de	2,015,946.08	32,834.95	327,974.55	1,710,806.44	1,690,836.42	1,690,836.41	1,503,440.71	1,463,094.21



Instituto Electoral de la Ciudad de México
Secretaría Administrativa
Dirección de Planeación y Recursos Financieros
Ejercicio del Presupuesto de Flujo de Efectivo por Resultado, Subresultado y Actividad Institucional Junio de 2017 - Por Partida Específica

UR	RO	R	SR	AI	Partida	Aprobado	Ampliación Compensadas	Reducción Compensadas	Por Ejercer	Comprometido	Devengado	Ejercido	Pagado
00					Operación en el ámbito distrital de los programas institucionales.	2,915,946.00	32,834.95	237,974.55	1,710,806.46	1,690,830.41	1,690,830.41	1,503,840.71	1,463,084.71
					2121 Sueldos base al personal permanente	328,146.00	0.00	50,748.34	277,397.66	277,397.66	277,397.66	256,070.37	256,070.37
					2311 Prima quinquenal por años de servicios efectivos prestados	2,946.00	0.00	0.00	2,946.00	1,630.34	1,630.50	1,630.50	1,630.50
					1341 Compensaciones	1,142,030.00	0.00	164,158.96	977,871.04	977,851.04	977,851.04	870,504.08	870,504.04
					1412 Aportaciones a instituciones de seguridad social	43,224.80	0.00	6,254.42	36,969.58	33,856.71	33,856.71	33,856.71	28,186.44
					1421 Aportaciones a fondos de vivienda	14,563.00	16,563.80	16,563.80	16,563.80	16,563.00	16,563.80	13,870.48	9,607.64
					1431 Aportaciones al sistema para el retiro o a la administradora de fondos para el retiro y ahorro solidario	28,167.00	6,627.80	6,627.80	28,167.80	28,167.00	28,167.80	21,151.28	9,423.53
					1441 Primas por seguro de vida del personal civil	26,830.00	0.00	0.00	16,830.00	16,830.00	16,830.80	13,031.93	18,850.93
					1443 Primas por seguro de retiro del personal al servicio de las unidades responsables del gasto del Distrito Federal	90,250.00	0.00	14,771.80	75,478.20	68,095.00	68,095.80	68,095.80	68,095.88
					2449 Otras aportaciones con seguros	56,494.00	4,193.95	0.00	62,387.95	62,387.95	62,387.95	62,387.95	50,289.92
					1511 Cuotas para el fondo de ahorro y fondo de trabajo	94,950.00	0.00	18,336.06	76,613.94	71,279.84	71,279.84	71,279.84	71,279.84
					1545 Asignaciones para prestaciones a personal sindicalizado y no sindicalizado	26,890.00	0.00	0.00	16,890.00	15,129.88	15,129.88	15,129.88	15,129.88
					1546 Otras prestaciones contractuales	18,000.00	0.00	0.00	18,000.06	18,000.00	18,000.00	14,266.08	14,266.08
					2111 Materiales, útiles y equipos menores de oficina	55,137.06	0.00	24,440.80	20,697.60	20,697.00	28,697.00	0.00	0.00
					2141 Materiales, útiles y equipos menores de tecnologías de la información y comunicaciones	77,779.00	0.00	22,379.80	400.00	400.00	400.00	0.00	0.00
					2211 Productos alimenticios y bebidas para personas	3,000.00	1,877.50	65.80	4,612.50	4,612.50	4,612.50	4,612.50	4,612.50
					2511 Servicios de limpieza y manejo de residuos	0.00	287.50	0.00	287.50	287.50	287.90	287.50	287.50
					3722 Pasajes terrestres al interior del Distrito Federal	3,000.00	0.00	1,900.80	1,100.00	100.00	100.00	100.00	100.80
					3981 Impuesto sobre nóminas	47,256.80	0.00	0.00	47,256.00	47,256.00	47,256.00	35,982.78	30,367.11
					3982 Otros impuestos derivados de una relación laboral	25,906.80	3,486.80	1,727.97	30,254.02	30,254.02	30,254.02	21,643.13	21,643.13
11					Garantiza la organización de los procesos electorales y de participación ciudadana.	881,735.80	30,711.80	149,356.00	763,894.06	755,990.00	755,990.00	333,187.14	330,531.72
					14 Se cumple a cabalidad con las actividades orientadas a la organización del Proceso Electoral	144,472.80	0.00	59,952.00	44,520.80	44,520.40	44,520.00	0.00	0.00
					58 Operación en el ámbito distrital de las etapas del Proceso Electoral Local 2017-20	140,472.00	0.00	89,957.00	44,570.00	44,520.00	44,520.00	0.00	0.00
					2111 Materiales, útiles y equipos menores de oficina	42,216.00	0.00	30,976.80	11,240.00	11,240.00	11,240.00	0.00	0.00
					2141 Materiales, útiles y equipos menores de tecnologías de la información y comunicaciones	60,376.00	0.00	68,576.00	400.00	400.00	400.00	0.00	0.00
					7481 Materiales complementarios	16,880.00	4.00	0.00	16,884.00	16,880.00	16,880.00	4.00	0.00
					5211 Equipos y aparatos audiovisuales	3,000.00	4.80	0.00	3,000.00	3,000.00	3,000.00	0.00	0.00
					5231 Cámaras fotográfica y de video	13,000.00	0.00	0.00	13,000.00	13,000.00	13,000.00	0.00	0.00
					15 Se cumple a cabalidad con las actividades orientadas a la organización del proceso	737,263.80	30,711.80	49,404.00	718,570.00	711,470.00	711,470.00	331,147.14	330,531.72
					58 Operación en el ámbito distrital de las etapas de la Consulta Ciudadana sobre el F	737,263.00	30,711.80	49,404.00	718,570.00	711,470.00	711,470.00	331,147.14	330,531.72
					1211 Ingresos nominales a salario	201,913.00	26,156.00	7,473.00	310,596.00	310,596.00	310,596.00	252,021.47	252,021.47
					2111 Materiales, útiles y equipos menores de oficina	24,117.00	0.00	11,261.80	13,513.00	13,513.00	13,513.00	0.00	0.00
					2141 Materiales, útiles y equipos menores de tecnologías de la información y comunicaciones	30,892.00	0.00	20,002.00	400.00	400.00	400.00	0.00	0.00
					7151 Material impreso e información digital	1,700.00	0.00	0.00	1,104.80	0.00	0.00	0.00	0.00
					2211 Productos alimenticios y bebidas para personas	58,900.00	0.00	0.00	58,900.00	58,900.00	58,900.00	26,200.00	26,100.80
					3151 Telefonía celular	30,600.00	0.00	0.00	29,680.00	29,680.00	29,680.00	21,405.03	21,405.03
					3752 Arrendamiento de equipo de transporte destinado a servicios públicos y la operación de programas públicos	44,800.00	0.00	0.00	48,880.80	48,880.80	48,880.80	0.00	0.00
					3291 Otros arrendamientos	34,810.00	3,767.00	0.00	30,577.00	30,577.00	30,577.00	0.00	0.00
					3722 Pasajes terrestres al interior del Distrito Federal	56,450.00	0.00	0.00	56,450.00	56,450.00	56,450.00	26,180.80	26,100.00
					3981 Impuesto sobre nóminas	9,074.00	0.00	775.80	9,634.80	9,634.80	9,634.80	7,560.64	4,906.22
					4119 Otras ayudas sociales a personas	141,800.00	0.00	0.00	141,800.00	141,800.00	141,800.00	0.00	0.00
1634					Secretaría XXXIV	3,036,622.80	61,851.47	657,638.61	2,440,854.80	2,430,709.00	2,418,744.80	1,660,767.26	1,613,779.38



Instituto Electoral de la Ciudad de México
Secretaría Administrativa
Dirección de Planeación y Recursos Financieros
Ejercicio del Presupuesto de Flujo de Efectivo por Resultado, Subresultado y Actividad Institucional Junio de 2017 - Por Partida Específica

UR	RO	R	SR	AI	Partida	Aprobado	Ampliación Compensadas	Reducción Compensadas	Por Ejercer	Comprometido	Devengado	Cajado	Pagado
03					Garantizar el cumplimiento de las actividades sustantivas del Instituto Electoral del Distrito	2,231,736.00	31,140.47	507,665.94	1,755,190.53	1,784,175.67	1,740,175.67	1,445,215.53	1,370,361.05
61					La administración de los recursos humanos, materiales y financieros de efecto bajo	2,231,736.00	31,140.47	907,665.94	1,755,190.53	1,744,375.67	1,744,175.67	1,405,215.53	1,370,361.05
61					Operación en el ámbito distrital de los programas institucionales	2,231,736.00	31,140.47	507,665.94	1,755,190.53	1,740,175.67	1,740,175.67	1,405,215.53	1,370,361.05
					1311 Sueldos base al personal permanente	328,146.00	0.00	82,166.13	245,179.87	245,179.87	245,179.87	221,220.15	221,220.15
					1211 Prima quincenal por ofrec de servicios efectivos prestados	2,916.00	0.00	0.00	2,916.00	984.00	984.00	984.00	984.00
					1341 Representaciones	1,142,020.00	0.00	236,925.94	905,074.15	905,074.15	905,074.15	855,535.84	855,535.84
					1411 Aportaciones a instituciones de seguridad social	43,225.00	0.00	10,896.37	32,328.63	29,197.48	29,197.48	29,547.48	24,292.99
					1421 Aportaciones a fondos de vivienda	16,563.00	16,563.00	16,563.00	16,563.00	16,563.00	16,563.00	17,245.20	16,938.63
					1431 Aportaciones al sistema para el retiro o la administración de fondos para el retiro y ahorro solidario	76,767.00	6,627.00	15,834.77	15,959.23	18,959.23	18,959.23	15,794.91	6,312.85
					1441 Prima por seguro de vida del personal civil	16,830.00	0.00	0.00	16,830.00	26,830.00	16,830.00	15,014.48	10,445.88
					1443 Prima por seguro de retiro del personal al servicio de las unidades responsables del gasto del Distrito Federal	90,258.00	2,464.47	9,821.44	82,841.03	82,841.03	82,841.03	82,851.63	82,851.03
					1444 Otras aportaciones para seguros	58,194.00	0.00	0.00	58,190.00	58,294.00	58,194.00	59,684.17	24,389.45
					1511 Cuotas para el fondo de ahorro y fondo de trabajo	90,258.00	0.00	30,749.25	64,700.75	57,889.92	57,889.92	57,889.92	57,889.92
					1541 Asignaciones para prestaciones a personal sindicalizado y no sindicalizado	16,890.00	0.00	5,021.58	11,868.42	9,712.04	9,712.04	9,712.04	9,712.04
					1546 Otras prestaciones contractuales	18,000.00	0.00	0.00	18,000.00	18,000.00	18,000.00	19,692.56	10,692.56
					2111 Materiales, útiles y equipos menores de oficina	54,132.00	0.00	44,440.00	20,692.00	26,692.00	26,692.00	0.00	0.00
					2141 Materiales, útiles y equipos menores de tecnologías de la información y comunicaciones	22,779.00	0.00	22,379.00	400.00	400.00	400.00	0.00	0.00
					2211 Productos alimenticios y bebidas para personas	3,000.00	2,000.00	0.00	5,000.00	5,800.00	5,000.00	5,000.00	5,000.00
					3221 Atornillamiento de edificios	215,700.00	0.00	95,665.00	179,825.00	179,825.00	179,825.00	0.00	0.00
					3222 Pasajes terrestres al interior del Distrito Federal	3,000.00	0.00	2,000.00	1,000.00	0.00	0.00	0.00	0.00
					3991 Impuesto sobre nóminas	47,256.00	0.00	3,674.65	43,581.35	43,581.35	43,581.35	44,068.91	27,825.42
					4191 Otros impuestos derivados de una relación laboral	24,536.00	3,486.00	444.40	31,257.60	31,257.60	31,257.60	26,761.29	26,361.29
31					Garantizar la organización de los procesos electorales y de participación ciudadana	804,886.00	30,712.00	249,937.67	585,660.33	678,569.33	678,569.33	245,441.23	245,418.31
31					Se cumple a cabalidad con las actividades orientadas a la organización del Proceso	140,472.00	0.00	97,952.80	44,529.00	44,520.00	44,520.00	0.00	0.00
31					Operación en el ámbito distrital de las etapas del Proceso Electoral (local 2o) 7-20	342,472.00	0.00	99,952.04	44,570.00	44,570.00	44,570.00	0.00	0.00
					2111 Materiales, útiles y equipos menores de oficina	42,216.00	0.00	26,976.00	11,200.00	11,200.00	11,244.00	0.00	0.00
					2141 Materiales, útiles y equipos menores de tecnologías de la información y comunicaciones	89,376.00	0.00	68,976.00	400.00	400.00	400.00	0.00	0.00
					4811 Materiales complementarios	16,880.00	0.00	9.40	16,880.00	15,880.00	16,880.00	0.00	0.00
					5211 Equipos y aparatos electrónicos	4,000.00	0.00	0.00	3,000.00	3,000.00	3,880.00	0.00	0.00
					5711 Cámaras fotográficas y de video	13,880.00	0.00	0.40	13,000.00	13,000.00	13,000.00	0.00	0.00
31					Se cumple a cabalidad con las actividades orientadas a la organización del Proceso	660,414.00	30,712.00	49,984.67	441,140.33	634,044.33	634,044.33	255,551.77	255,418.31
31					Operación en el ámbito distrital de las etapas de la Campaña Ciudadana sobre el	660,414.00	30,712.00	49,984.67	441,144.23	634,044.33	634,044.33	255,551.77	255,418.31
					1711 Honorarios asimilables a salarios	227,384.80	26,156.00	7,421.00	245,987.00	245,987.00	245,987.00	170,840.91	196,890.61
					2111 Materiales, útiles y equipos menores de oficina	24,777.80	0.00	11,264.40	13,513.80	13,513.80	13,513.80	0.00	0.00
					2141 Materiales, útiles y equipos menores de tecnologías de la información y comunicaciones	30,842.80	0.00	30,142.80	400.00	400.00	400.00	0.00	0.00
					2143 Material de imprenta e información digital	1,100.00	0.00	0.00	1,100.00	0.00	0.00	0.00	0.00
					2211 Productos alimenticios y bebidas para personas	58,980.80	0.00	0.00	58,980.80	58,980.80	58,980.80	27,250.00	27,250.00
					3753 Telefonía celular	29,600.00	0.00	0.00	29,600.00	23,600.00	22,000.00	21,445.03	21,485.03
					7252 Arrendamiento de equipo de transporte destinado a servicios públicos y la operación de programas públicos	60,800.80	0.00	0.00	59,289.58	60,880.80	42,800.00	0.00	0.00
					4291 Otras arrendaciones	34,819.00	3,767.00	0.00	38,577.60	32,577.00	39,177.00	0.00	0.00
					4721 Pasajes terrestres al interior del Distrito Federal	56,450.80	0.00	0.00	56,450.00	56,450.00	56,450.00	9,100.00	9,160.00
					3991 Impuesto sobre nóminas	6,821.00	244.00	601.47	6,817.33	6,817.33	6,817.33	3,906.69	3,773.27
					6419 Otras ayudas sociales a personal	141,880.00	0.00	0.00	141,000.00	141,000.00	141,000.00	0.00	0.00

9



Instituto Electoral de la Ciudad de México
Secretaría Administrativa
Dirección de Planeación y Recursos Financieros
Ejecución del Presupuesto de Fidejo de Efectivo por Resultado, Subresultado y Actividad Institucional Junio de 2017 - Per Partido Especifica

UR	RD	R	SR	AI	Partida	Aprobado	Ampliación Compensadas	Reducción Compensadas	Por Ejercer	Comprometido	Devengado	Ejercido	Pagada
					1635 Distrito XXXV	2,763,728.84	186,977.52	218,296.14	2,737,409.38	2,719,734.95	2,719,734.95	2,275,941.14	2,251,626.91
					01 Garantizar el cumplimiento de las actividades sustantivas del Instituto Electoral del Distrito	2,014,278.84	156,266.52	83,343.20	2,047,201.32	2,000,406.89	2,000,406.89	2,035,764.75	1,993,410.90
					01 La Administración de los recursos humanos, materiales y financieros se efectúa bajo	2,514,278.00	156,266.52	83,343.20	2,087,201.32	2,084,486.89	2,084,486.89	2,035,764.75	2,993,410.90
					62 Operación en el ámbito distrital de los programas institucionales.	2,014,278.84	154,266.52	83,343.34	2,047,221.32	2,080,406.89	2,080,406.89	2,035,764.75	1,993,410.90
					1139 Sueldos base al personal permanente	328,146.84	0.00	0.84	328,144.84	318,129.61	328,129.61	328,129.61	234,229.61
					1311 Prima quinquenal por años de servicio efectivos prestados	2,944.84	0.00	0.00	2,944.00	1,752.00	1,752.00	1,752.00	1,752.00
					1241 Compensaciones	1,142,070.84	106,069.18	0.84	1,248,070.48	1,248,070.48	1,248,070.48	1,248,070.48	1,348,070.48
					1431 Aportaciones a instituciones de seguridad social	43,234.84	119.13	0.84	43,343.43	43,343.23	43,343.23	43,343.13	37,111.12
					1421 Aportaciones a fondos de vivienda	16,563.00	17,345.24	16,563.00	17,825.24	17,825.24	17,825.24	17,773.66	17,344.84
					1431 Aportaciones al Sistema para el retiro o a la administración de fondos para el retiro y ahorro solidario	28,167.08	6,627.00	6,627.84	28,167.84	28,167.84	28,267.00	23,867.45	10,547.93
					1441 Primas por seguro de vida del personal civil	16,834.84	1,343.90	0.84	18,093.94	18,093.50	18,093.50	18,093.50	15,078.24
					1432 Primas por seguro de retiro del personal al servicio de las unidades responsables del gasto del Distrito Federal	90,258.00	14,799.60	0.84	105,051.84	105,051.84	105,051.60	105,051.60	105,051.84
					1449 Otras aportaciones para seguros	58,194.84	0.00	0.84	58,194.84	58,194.84	58,194.00	37,499.99	31,250.01
					1511 Cuotas para el fondo de ahorro y fondo de trabajo	94,954.84	0.00	1,384.34	92,565.94	89,024.84	89,024.80	89,424.80	89,024.84
					1545 Asignaciones para prestaciones a personal sindicalizado y no sindicalizado	16,854.84	0.00	0.84	16,890.84	16,847.56	16,847.56	16,847.56	16,847.54
					1546 Otras prestaciones contractuales	18,000.84	0.00	0.84	18,001.84	18,000.84	18,000.84	17,832.60	17,832.60
					2311 Materiales, útiles y equipos menores de oficina	53,448.84	0.00	30,444.00	19,029.00	19,029.00	19,029.00	0.00	0.00
					2341 Materiales, útiles y equipo menores de tecnologías de la información y comunicaciones	22,779.84	0.00	22,379.84	484.84	484.84	480.00	0.00	0.84
					2711 Productos alimenticios y bebidas para personas	3,884.84	1,890.00	0.84	4,854.84	4,890.84	4,890.00	4,890.00	4,890.00
					3581 Servicio de limpieza y manejo de desechos	0.84	0.00	0.00	60.00	60.00	60.00	60.00	60.84
					3722 Pasajes terrestres al interior del Distrito Federal	3,084.84	0.00	1,950.84	1,858.84	58.84	54.00	50.00	50.84
					3981 Impuesto sobre nóminas	47,254.84	2,753.29	0.84	58,089.29	58,089.29	58,089.29	41,981.43	
					3982 Otros impuestos derivados de una relación laboral	28,290.00	4,273.28	0.00	33,469.74	33,469.78	33,469.78	33,469.78	33,469.78
					11 Garantizar la organización de los procesos electorales y de participación ciudadana.	740,154.84	30,711.00	329,952.94	650,284.06	639,328.84	639,328.06	240,176.35	238,216.01
					14 Se cumple a cabalidad con las actividades orientadas a la organización del Proceso	112,984.84	0.00	88,240.00	32,189.08	31,140.00	31,140.00	0.00	0.00
					58 Operación en el ámbito distrital de las etapas del Proceso Electoral Local 2017 21	11,1380.00	0.00	89,740.00	31,140.00	31,140.84	31,140.00	0.80	0.84
					2111 Materiales, útiles y equipos menores de oficina	22,904.00	0.00	11,261.00	11,240.00	11,240.00	11,348.00	0.80	0.00
					2142 Materiales, útiles y equipos menores de tecnologías de la información y comunicaciones	48,576.00	0.00	68,970.00	400.00	400.00	480.00	0.00	0.00
					5211 Equipos y aparatos audiovisuales	3,000.00	0.00	0.00	3,000.00	3,000.84	3,000.00	0.80	0.00
					5221 Cámaras fotográficas y de video	15,000.00	0.00	0.00	13,000.00	13,000.00	13,000.00	0.00	0.00
					5491 Otros equipos	3,500.00	0.00	0.00	3,500.00	3,500.00	3,500.00	0.00	0.84
					25 Se cumple a cabalidad con las actividades orientadas a la organización del procedim	638,070.08	28,711.00	49,712.94	619,000.44	608,188.86	608,188.06	240,176.35	238,216.01
					60 Operación en el ámbito distrital de las etapas de la Consulta Ciudadana sobre el S	638,070.08	28,712.00	49,712.94	619,068.00	604,380.06	608,188.06	740,176.39	738,216.01
					1211 Honorarios asimilables a salarios	210,855.00	26,156.00	7,473.00	229,538.00	229,538.84	229,538.00	179,098.40	179,098.40
					2121 Materiales, útiles y equipos menores de oficina	24,777.00	0.00	11,261.00	13,513.00	13,513.84	13,513.00	0.80	0.84
					2141 Materiales, útiles y equipos menores de tecnologías de la información y comunicaciones	10,842.00	0.00	38,442.00	400.00	400.00	480.00	0.80	0.84
					2151 Material impreso e información digital	1,100.00	0.00	0.00	1,100.00	0.84	8.00	0.80	0.84
					2211 Productos alimenticios y bebidas para personas	58,500.00	0.00	0.00	58,900.00	58,500.84	58,900.00	17,230.00	17,230.00
					3151 Telefonía celular	29,600.00	0.00	0.00	29,600.00	29,600.00	29,600.00	29,600.00	29,600.00
					3252 Anulación de equipo de transporte destinado a servicios públicos y la operación de programas públicos	48,800.00	0.00	0.00	48,800.00	48,800.84	40,800.00	0.80	0.84
					3291 Otros arrendamientos	34,810.00	3,767.84	0.00	38,577.00	34,797.00	34,797.00	0.00	0.00
					3722 Pasajes terrestres al interior del Distrito Federal	54,458.00	0.84	6.00	56,456.00	56,456.48	56,456.00	17,156.00	17,156.00



Instituto Electoral de la Ciudad de México
Secretaría Administrativa
Dirección de Planeación y Recursos Financieros
Ejercicio del Presupuesto de Flujo de Efectivo por Resultado, Subresultado y Actividad Institucional Junio de 2017 - Por Partida Específica

UR	RR	R	SR	AI	Partida	Aprobado	Ampliación Compensadas	Reducción Compensadas	Por Ejercer	Comprometido	Devengado	Ejercido	Pagado
					3083 Impuesto sobre nóminas	6,590.00	748.00	538.94	6,590.06	6,590.06	6,590.06	5,372.56	3,412.58
					0419 Otras ayudas sociales a personas	135,600.00	0.00	0.00	135,600.00	135,600.00	135,004.66	0.00	0.00
1636					Distrito XXOVI	3,004,958.00	228,447.77	148,025.87	2,976,599.90	2,962,144.93	2,962,143.43	2,521,360.73	2,477,329.13
					01 Garantizar el cumplimiento de las actividades sustantivas del Instituto Electoral del Distrito	2,200,072.00	188,056.77	98,669.87	2,290,358.90	2,283,847.93	2,283,002.53	2,257,253.50	2,215,170.82
					01 la administración de los recursos humanos, materiales y financieros se efectúa en el	2,200,872.00	188,956.77	98,684.87	2,290,358.90	2,283,007.93	2,283,002.52	2,257,252.50	2,245,270.82
					63 Operación en el ámbito distrital de los programas institucionales.	2,200,000.00	188,956.77	98,669.87	2,290,358.90	2,283,847.93	2,283,002.53	2,257,258.50	2,215,170.82
					3133 Sueldos base al personal permanente	328,146.00	0.00	0.00	328,346.00	324,129.01	328,129.01	328,124.01	326,129.02
					3321 Prima quinquenal por años de servicios efectivos prestados	2,946.84	0.00	0.00	2,946.00	1,147.50	1,147.50	2,147.50	2,147.50
					3342 Compensaciones	1,347,010.00	145,471.71	0.00	1,287,431.71	1,287,431.71	1,287,431.71	1,247,431.71	1,267,431.71
					1411 Aportaciones a instituciones de seguridad social	43,224.84	46.48	0.00	43,270.48	43,270.44	43,270.44	43,270.46	27,044.84
					1421 Aportaciones a familiares de vivienda	16,563.02	17,825.84	16,563.00	17,825.84	17,825.84	17,825.84	17,773.66	12,304.84
					1431 Aportaciones al sistema para el retiro o a la administradora de fondos para el retiro y ahorro saldado	28,167.84	6,627.00	21,727.60	22,066.44	22,066.44	22,066.40	20,242.81	9,299.81
					1441 Fondos por seguro de vida del personal civil	16,830.84	1,011.18	0.00	17,841.18	17,641.18	17,641.18	17,841.18	14,867.64
					1443 Primas por seguro de retiro del personal al servicio de las unidades responsables del gasto del Distrito Federal	90,258.00	0.84	2,969.29	67,288.72	85,844.08	85,844.08	85,804.44	85,804.44
					1448 Otras aportaciones para seguros	58,196.00	8,635.44	0.00	66,229.44	66,229.44	66,229.44	66,266.54	67,120.44
					1511 Cuotas para el fondo de ahorro y fondo de trabajo	94,950.00	0.00	5,554.88	89,395.12	87,580.77	87,580.77	87,580.77	87,580.77
					2545 Asignaciones para prestaciones a personal sindicalizado y no sindicalizado	16,890.84	0.84	0.44	16,890.00	16,847.56	16,847.56	16,847.56	16,847.56
					2544 Otras prestaciones contractuales	14,000.00	0.00	0.44	14,000.00	18,844.06	28,000.00	27,832.44	17,832.00
					2113 Materiales, útiles y equipos menores de oficina	54,661.00	0.00	34,440.84	20,221.00	19,429.00	29,029.00	0.00	0.00
					2111 Materiales, útiles y equipos menores de tecnologías de la información y comunicaciones	27,779.00	0.84	22,379.44	400.00	400.00	400.00	0.00	0.00
					2711 Productos alimenticios y bebidas para personas	3,000.00	1,700.00	200.00	4,566.02	4,540.00	4,500.00	4,500.00	4,500.00
					3221 Arrendamiento de edificios	184,507.84	0.84	0.00	184,602.84	184,682.00	184,596.80	184,596.80	184,596.80
					3581 Servicios de limpieza y manejo de desechos	0.00	300.00	0.00	300.00	384.06	300.00	300.00	300.00
					3722 Pasajes terrestres al interior del Distrito Federal	3,000.02	0.02	1,800.00	1,200.00	200.00	200.00	200.00	200.00
					3381 Impuesto sobre nóminas	47,296.00	3,983.22	0.00	51,159.22	51,159.12	51,259.12	51,228.68	43,243.12
					3382 Otros impuestos derivados de una relación laboral	28,596.00	3,486.00	3,608.11	29,043.84	29,043.89	29,043.44	16,865.35	16,865.35
					11 Garantizar la organización de los procesos electorales y de participación ciudadana.	804,886.84	30,721.84	149,356.00	686,242.84	679,141.00	679,242.86	264,282.73	261,966.31
					14 Se cumple o cabaldea con las actividades orientadas a la organización del Proceso	144,472.86	0.88	99,952.86	44,520.86	44,520.00	44,520.00	0.00	0.00
					59 Operación en el ámbito distrital de las etapas del Proceso Electoral Local 2017-20	144,472.86	4.02	99,952.00	44,520.00	44,520.00	44,520.00	0.00	0.00
					2121 Materiales, útiles y equipos menores de oficina	42,216.00	0.00	30,976.00	21,240.00	12,240.40	11,240.00	0.00	0.00
					2141 Materiales, útiles y equipos menores de tecnologías de la información y comunicaciones	68,376.00	0.00	68,976.00	400.00	400.00	400.00	0.00	0.00
					2481 Materiales complementarios	16,800.00	0.00	0.00	26,880.00	16,880.00	26,884.00	0.00	0.00
					5211 Fajillos y aparatos audiovisuales	3,000.00	0.00	0.00	2,000.00	3,000.00	3,000.00	4.06	4.00
					5231 Cámaras fotográficas y de video	13,000.00	0.00	0.00	13,000.00	13,000.00	13,000.00	0.00	0.00
					25 Se cumple o cabaldea con las actividades orientadas a la organización del proceso	668,414.88	30,721.88	49,484.00	641,722.00	634,422.00	634,622.00	264,101.73	261,968.32
					63 Operación en el ámbito distrital de las etapas de la Consulta Ciudadana sobre el	668,414.00	30,721.00	49,484.00	641,722.00	624,622.00	634,621.00	244,102.73	241,968.22
					1211 Materiales asimilables a salarios	227,344.00	26,156.00	7,473.00	245,987.00	245,987.00	245,987.00	296,294.02	286,294.02
					2121 Materiales, útiles y equipos menores de oficina	24,777.00	0.00	11,774.00	13,003.00	13,513.00	13,513.00	0.00	0.00
					2141 Materiales, útiles y equipos menores de tecnologías de la información y comunicaciones	30,842.00	0.00	30,442.86	400.00	400.00	402.00	6.00	0.00
					2151 Material impreso e información digital	1,100.00	0.00	0.00	1,164.00	0.00	0.00	0.00	0.00
					2211 Productos alimenticios y bebidas para personas	53,900.00	0.00	0.00	58,900.00	58,900.00	58,900.00	19,950.00	19,950.00
					3151 Telefonía celular	29,600.00	0.00	0.00	29,600.00	29,600.00	29,600.00	21,406.03	21,406.03

9



Instituto Electoral de la Ciudad de México
Secretaría Administrativa
División de Planeación y Recursos Financieros
Estado del Presupuesto de Flujo de Efectivo por Resultado, Subresultado y Actividad Institucional Junio de 2017 - Por Partida Específica

UO R O F S R A I	Partida	Aprobado	Ampliación Compensadas	Reducción Compensadas	Por Ejercer	Comprometido	Devengado	Ejercido	Pagado
	2752 Arrendamiento de equipo de transporte destinado a servicios públicos y operación de programas públicos	48,800.00	0.00	0.00	48,800.00	48,800.00	48,800.00	0.00	6.00
	5712 Otros arrendamientos	34,816.00	3,707.00	0.00	38,523.00	38,523.00	38,523.00	0.00	0.00
	3722 Pasajes terrestres al interior del Distrito Federal	16,450.00	0.00	0.00	56,450.00	56,450.00	54,450.00	19,950.00	19,950.00
	3912 Impuesto sobre nóminas	6,631.84	784.00	175.00	7,394.00	7,394.00	7,394.00	5,906.69	1,773.27
	4429 Otras ayudas sociales a personas	141,000.00	6.00	6.00	141,000.00	141,000.00	141,000.00	0.00	0.00
1637	DISTRITO XXXVII	3,850,886.00	158,923.76	317,156.18	3,722,681.88	2,743,929.38	3,741,913.54	2,282,382.39	2,228,705.79
61	Garantizar el cumplimiento de las actividades sustantivas del Instituto Electoral del Distrito Federal	2,226,000.00	228,232.98	267,307.14	2,083,410.84	2,088,568.24	2,263,466.54	2,029,880.54	1,966,772.61
62	La adquisición (de los recursos humanos), materiales y financieras se efectúa bajo el régimen de contratación pública	2,226,000.00	128,232.98	247,802.56	2,086,469.86	2,088,584.24	2,638,566.54	2,018,600.54	1,936,772.61
64	Operación en el ámbito distrital de los programas institucionales	2,776,000.00	128,232.98	247,802.56	2,083,710.86	2,088,568.24	2,668,534.54	2,028,680.54	1,966,772.61
1131	Sueldos base al personal permanente	528,116.00	6.00	54,487.00	783,614.00	284,854.00	283,854.00	269,461.57	268,851.57
1131	Prima quinquenal por años de servicios efectivos prestados	2,946.00	6.00	0.00	2,946.86	1,314.00	1,314.00	1,314.00	1,314.00
1140	Compensaciones	1,142,030.00	0.00	114,342.62	1,027,367.38	2,027,367.53	1,627,367.36	1,027,367.44	1,027,367.44
1141	Aportaciones a instituciones de seguridad social	42,174.00	0.00	4,772.52	38,501.69	35,529.84	35,679.84	55,679.84	30,688.64
1221	Aportaciones e fondos de vivienda	10,563.00	16,563.00	16,563.00	16,563.00	16,563.00	16,563.88	16,563.73	16,757.13
1132	Aportaciones al sistema para el retiro o a la administradora de fondos para el retiro y ahorro solidario	24,167.00	6,627.00	4,171.14	25,424.86	25,424.86	25,424.86	23,452.57	19,067.77
1441	Primas por seguro de vida del personal civil	20,830.00	0.00	0.00	16,230.00	16,230.00	16,230.00	15,469.91	13,167.47
1443	Primas por seguro de retiro del personal al servicio de las unidades responsables del gasto del Distrito Federal	40,258.00	9,862.40	9.00	100,120.40	97,651.41	97,651.41	97,651.41	44,451.42
1449	Otras aportaciones para seguros	58,194.00	30,207.26	0.00	148,296.23	148,396.26	148,396.36	69,396.26	127,535.77
1521	Cuotas para el fondo de ahorro y fondo de trabajo	94,950.00	6.00	15,347.04	79,007.96	71,719.00	71,219.84	71,219.84	71,219.84
1545	Asignaciones para prestaciones y personal sindicalizado y no sindicalizado	16,390.00	0.00	3,924.36	12,963.54	12,032.69	22,632.69	12,032.69	12,032.69
1546	Otras prestaciones contractuales	18,800.00	6.00	0.00	18,000.00	18,000.00	28,800.00	14,680.00	14,268.00
2111	Materiales, útiles y equipos menores de oficina	53,469.00	0.00	38,400.00	19,029.00	19,379.00	19,029.00	0.00	6.00
2112	Materiales, útiles y equipos menores de tecnologías de la información y comunicaciones	77,779.00	0.00	77,779.00	400.00	400.00	400.86	0.00	0.00
2211	Productos alimenticios y bebidas para personas	2,000.00	894.00	6.00	3,844.00	3,844.00	3,844.00	3,844.00	3,844.00
3722	Arrendamiento de edificios	211,722.00	0.00	0.00	211,722.00	111,322.00	211,720.26	211,720.26	211,726.23
3722	Pasajes terrestres al interior del Distrito Federal	1,000.00	0.00	844.00	2,156.00	6.00	0.00	0.00	0.00
3912	Impuesto sobre nóminas	4,756.00	0.00	628.12	4,627.68	46,327.84	46,627.65	41,092.60	31,077.09
3982	Otros impuestos derivados de una relación laboral	26,596.00	0.00	0.00	22,714.32	32,714.32	31,710.32	20,804.47	18,804.47
11	Garantizar la organización de los procesos electorales y de participación ciudadana	804,484.00	38,711.00	141,456.00	684,231.00	475,461.00	678,361.00	264,211.00	261,937.78
14	Se cumple a cabalidad con las actividades orientadas a la organización del Proceso Electoral	154,477.00	6.00	94,952.00	44,526.84	44,526.00	44,526.00	6.00	0.00
401	Operación en el ámbito distrital de las etapas del Proceso Electoral Local 2017-20	144,477.00	0.00	94,952.00	44,526.84	44,526.00	44,526.00	0.00	0.00
2112	Materiales, útiles y equipos menores de oficina	42,226.00	6.00	36,976.68	11,240.00	11,240.00	14,240.00	0.00	0.00
2142	Materiales, útiles y equipos menores de tecnologías de la información y comunicaciones	69,376.00	0.00	48,976.00	500.84	600.00	400.00	0.00	0.00
2092	Materiales complementarios	16,880.00	0.00	0.00	15,880.00	16,880.00	16,880.00	6.00	6.00
5211	Equipos y aparatos audiovisuales	3,400.00	6.00	0.00	3,000.00	3,000.00	3,000.00	0.00	0.00
5291	Cámaras fotográficas y de video	11,000.00	0.00	0.00	13,000.00	13,000.00	13,000.00	6.00	6.00
155	Se cumple a cabalidad con las actividades orientadas a la organización del procedimiento	660,414.00	30,711.00	49,404.00	641,111.00	630,841.00	630,841.00	368,185.00	261,937.78
42	Operación en el ámbito distrital de las etapas de la Consulta Ciudadana sobre el	600,414.00	30,711.00	49,404.00	401,711.00	630,841.00	630,841.00	244,101.00	261,937.78
1211	Honorarios asignados a salarios	127,864.00	26,154.00	7,471.00	215,987.00	215,987.00	215,987.00	196,890.00	196,890.00
2112	Materiales, útiles y equipos menores de oficina	74,777.00	0.00	11,264.00	13,511.00	13,511.00	13,511.00	0.00	0.00
25X2	Materiales, útiles y equipos menores de tecnologías de la información y comunicaciones	30,842.64	6.00	10,447.00	400.00	491.00	800.00	0.00	0.00
2551	Materiales impresos e información digital	1,164.64	4.00	0.00	2,100.00	0.00	6.00	0.00	4.00



Instituto Electoral de la Ciudad de México
Secretaría Administrativa
Dirección de Planeación y Recursos Financieros

Ejercicio del Presupuesto de Flujo de Efectivo por Resultado, Subcategoría y Actividad Institucional Junio de 2022 - Por Partida Específica

UR	RO	SA	AI	Partida	Aprobado	Ampliación Compensadas	Reducción Compensadas	Por Ejercer	Comprometido	Devengado	Ejercido	Pagado
				2211 Productos alimenticios y bebidas para personas	58,900.00	0.00	0.00	58,900.00	58,900.00	58,900.00	19,450.00	19,950.00
				5151 Teléfono celular	29,600.00	0.00	0.00	29,600.00	13,600.00	23,600.00	21,405.00	21,405.00
				3257 Arrendamiento de equipo de transporte destinado a viajes públicos y la operación de programas públicos	48,800.00	0.00	0.00	48,800.00	16,800.00	48,800.00	0.00	0.00
				3291 Otros arrendamientos	34,850.00	3,267.00	0.00	38,577.00	34,797.00	34,797.00	0.00	0.00
				1727 Pasajes terrestres al Interior del Distrito Federal	56,450.00	0.00	0.00	56,450.00	56,450.00	56,450.00	19,050.00	19,950.00
				3981 Impuesto sobre nóminas	6,831.00	200.00	215.00	7,304.00	7,394.00	7,394.00	5,106.70	3,738.67
				4419 Otras ayudas sociales a personas	241,000.00	0.00	6.00	141,000.00	141,000.00	141,000.00	9.00	0.00
1638				Distrito IXQXVIII	5,278,222.00	263,623.77	231,752.00	5,138,143.68	3,164,555.98	3,164,554.16	2,381,820.38	2,547,464.79
				01 Garantizar el cumplimiento de las actividades sustantivas del Instituto Electoral del Distrito	2,119,688.00	102,817.77	101,537.35	2,320,963.42	2,306,755.77	2,306,252.90	2,167,672.94	2,216,875.82
				01 La administración de los recursos humanos, materiales y financieros se efectúa en	2,319,688.00	102,812.77	101,527.35	2,320,963.42	2,306,255.72	2,306,252.90	2,247,627.94	2,316,875.82
				61 Operaciones en el ámbito distrital de los programas institucionales	2,319,688.00	102,812.77	101,527.35	2,320,963.42	2,306,255.72	2,306,252.90	2,267,672.94	2,316,875.82
				1131 Sueldos base al personal permanente	328,156.00	0.00	0.00	328,156.00	328,156.00	328,156.00	314,544.37	314,544.37
				1311 Prima quinquenal por años de servicios efectivos al estado	7,906.00	0.00	0.00	2,946.00	2,662.00	2,662.00	7,662.00	7,662.00
				1341 Compensaciones	2,142,010.00	102,812.77	101,527.35	2,344,298.42	2,344,298.72	3,154,798.80	2,134,798.80	2,134,748.24
				1411 Aportaciones a instituciones de seguridad social	43,224.00	151.47	0.00	44,275.47	44,665.00	45,665.00	41,046.00	36,304.38
				1421 Aportaciones a Fondos de vivienda	16,569.00	17,825.84	56,563.78	17,825.84	17,825.84	17,825.84	16,846.93	17,804.84
				1431 Aportaciones al sistema para el retiro a la administradora de Fondos para el retiro y ahorro solidario	28,167.00	6,627.00	6,677.00	28,167.00	28,167.00	28,167.00	24,687.27	10,903.61
				1441 Primas por seguro de vida del personal civil	16,830.00	836.21	0.00	17,720.24	17,720.20	17,720.21	17,640.80	16,935.24
				1443 Primas por seguro de retiro del personal al servicio de las unidades responsables del gasto del Distrito Federal	90,758.00	10,793.60	0.00	105,061.64	105,051.64	105,055.60	105,053.60	105,051.64
				1449 Otras aportaciones para seguros	56,194.80	45,438.64	184.00	109,632.64	103,632.64	103,632.64	103,632.64	86,364.54
				2511 Cuotas para el fondo de ahorro y fondo de trabajo	64,550.00	0.00	1,304.78	93,565.48	24,549.76	44,541.76	84,549.76	86,549.76
				1445 Aportaciones para prestaciones a personal sindicalizado y no sindicalizado	16,890.80	0.00	0.00	16,890.00	15,385.75	15,385.75	15,385.75	15,385.75
				1546 Otras prestaciones contractuales	18,000.00	0.00	0.00	18,000.00	18,000.00	18,000.00	17,832.60	17,832.60
				2111 Materiales, útiles y equipos menores de oficina	54,461.80	0.00	34,440.00	20,221.80	19,029.06	19,029.00	0.00	0.00
				2141 Materiales, útiles y equipos menores de tecnologías de la información y comunicaciones	22,779.00	6.00	22,379.00	400.00	400.00	400.00	0.00	0.00
				2211 Productos alimenticios y bebidas para personas	5,000.80	1,440.00	135.00	4,105.80	8,105.00	4,105.00	4,103.00	4,105.80
				1101 Servicios postales y telegráficos	0.00	335.00	0.00	335.00	335.00	335.00	255.00	334.00
				1221 Arrendamiento de edificios	304,248.00	0.00	0.00	304,248.00	304,248.00	301,225.10	304,245.38	304,245.10
				3581 Servicios de limpieza y manejo de desechos	0.00	580.60	0.00	580.00	560.00	560.00	560.00	560.00
				1727 Pasajes terrestres al Interior del Distrito Federal	2,000.00	0.00	2,000.00	1,000.00	0.00	0.00	0.00	0.00
				3981 Impuesto sobre nóminas	67,256.00	38.72	214.36	67,980.56	66,980.56	66,980.56	46,096.69	38,077.77
				5902 Otras impositivas derivadas de una relación laboral	74,596.00	4,428.47	0.00	39,074.47	33,024.47	32,024.47	32,024.47	33,024.47
13				Garantizar la organización de los procesos electorales y de participación ciudadana.	154,384.00	60,813.00	150,714.70	469,100.76	858,300.26	658,380.26	399,597.44	130,568.97
				14 De cumplir o cabalidad con las actividades orientadas a la organización del Proceso	154,472.00	6.00	99,912.00	64,770.00	64,770.00	64,520.00	0.00	0.00
				61 Operación en el ámbito distrital de las etapas del Proceso Electoral Total 2017-20	144,472.00	0.00	99,912.00	44,520.00	44,520.00	44,520.00	0.00	0.00
				2111 Materiales, útiles y equipos menores de oficina	42,116.00	0.00	30,076.00	51,540.00	13,240.00	13,240.00	0.00	15.00
				2141 Materiales, útiles y equipos menores de tecnologías de la información y comunicaciones	64,376.00	0.00	68,976.141	400.00	400.00	400.00	0.00	0.00
				2041 Materiales complementarios	16,860.00	0.00	0.00	16,860.00	16,860.00	16,860.00	0.00	0.00
				5211 Equipos y aparatos audiovisuales	3,000.00	0.00	0.00	3,000.00	3,000.00	3,000.00	0.00	0.00
				5211 Cámaras fotográficas y de video	13,000.00	0.00	0.00	13,400.00	13,000.00	15,000.00	0.00	0.00
				65 De cumplir o cabalidad con las actividades orientadas a la organización del proceso	14,132.00	60,441.00	50,262.74	826,808.26	813,780.26	813,780.26	233,397.44	530,538.97
				61 Operación en el ámbito distrital de las etapas de la Consulta Ciudadana sobre el	814,132.00	64,811.00	50,262.74	824,500.26	813,780.26	813,780.26	313,197.44	338,568.97
				1711 Honorarios asimilables a salarios	326,522.00	26,256.00	7,171.00	395,705.48	395,205.00	395,205.00	247,759.62	247,759.62

9



Instituto Electoral de la Ciudad de México
Secretaría Administrativa
Dirección de Planeación y Recursos Financieros

Ejercicio del Presupuesto de Flujo de Efectivo por Resultado, Subresultado y Actividad Institucional Jamco de 2017 - Por Partida Específica

UX	RD	R	SR	AJ	Partida	Aprobado	Ampliación Compensadas	Reducción Compensadas	Por Ejercer	Comprometido	Devengado	Ejercido	Pagado
					2111 Materiales, útiles e equipos menores de oficina	24,777.00	0.00	0.00	43,533.80	53,323.20	12,514.00	6.00	0.00
					2141 Materiales, útiles e equipos menores de tecnologías de la información y comunicaciones	24,847.00	4.00	44,000.00	400.00	400.00	400.00	0.00	0.00
					2153 Materiales impresos e información digital	1,100.00	0.00	0.00	2,300.00	0.00	0.00	0.00	0.00
					2212 Productos alimenticios y bebidas para personas	58,900.00	1,550.00	0.00	63,450.00	63,450.00	6,450.00	28,400.00	28,400.00
					3151 Telefonía celular	29,600.00	0.00	0.00	29,600.00	23,400.00	23,600.00	11,400.00	21,100.00
					3252 Arrendamiento de equipo de transporte destinado a servicios públicos y la operación de programas públicos	18,800.00	0.00	0.00	18,800.00	48,800.00	48,400.00	0.00	0.00
					3291 Otros arrendamientos	28,200.00	3,707.00	0.00	28,200.00	38,707.80	34,797.00	0.00	0.00
					3722 Pasajes terrestres al Interior del Distrito Federal	10,150.00	0.00	0.00	61,000.00	61,000.00	0.00	20,100.00	20,100.00
					3000 Impuesto sobre nóminas	11,311.00	788.00	0.00	21,005.26	1,000.76	55,005.20	7,132.79	4,000.32
					4419 Otras ayudas sociales a personas	58,000.80	22,000.00	0.00	562,000.80	562,000.00	562,000.00	6.00	0.00
5639 Distrito IX						3,008,296.00	96,412.89	245,973.39	2,862,735.30	2,845,607.40	2,845,545.46	2,397,630.07	2,355,189.99
					X1 Ejecutar el cumplimiento de las actividades sustantivas del Instituto Electoral del Distrito	2,705,410.00	65,701.89	90,510.51	2,178,641.30	2,172,353.88	2,172,353.54	2,133,847.54	2,094,580.86
					01 La administración de los recursos humanos, materiales y financieros se efectúa bajo	2,401,410.00	65,701.89	90,510.51	2,178,641.30	2,172,353.88	2,172,353.54	2,133,847.54	2,094,580.86
					06 Operación en el ámbito estatal de los programas institucionales.	2,703,410.00	65,701.89	90,510.51	4,178,041.38	4,172,353.88	4,172,353.54	2,133,847.54	2,094,580.86
					3332 Sueldos base al personal permanente	328,146.00	0.00	0.00	328,146.00	320,179.01	328,179.92	328,179.01	328,174.01
					3331 Prima quinquenal por años de servicios efectivos prestados	1,046.00	0.00	0.00	2,040.00	2,410.58	2,410.50	2,409.58	2,409.58
					1341 Compensaciones	1,141,010.00	55,862.67	0.00	1,157,872.07	5,153,872.07	1,157,872.07	1,157,872.07	1,157,872.07
					3433 Aportaciones a instituciones de seguridad social	17,274.00	598.28	0.00	43,427.74	43,427.74	13,427.74	13,427.74	4,180.02
					1423 Aportaciones a fondos de vivienda	16,563.00	17,875.84	11,562.00	57,825.84	52,825.84	57,825.84	57,775.66	17,804.64
					1433 Aportaciones al sistema para el retiro o a la administradora de fondos para el retiro y ahorro obligatorio	28,507.00	6,627.00	13,604.88	20,929.12	28,929.12	20,929.12	17,884.25	5,333.17
					3443 Primas por seguro de vida del personal civil	16,800.00	5,051.38	0.00	17,841.38	57,841.38	57,841.38	47,841.38	14,002.64
					3444 Primas por seguro de retiro del personal al servicio de las unidades responsables del gasto del Maestro Federal	90,250.00	58,703.20	0.00	105,051.20	105,051.60	105,051.60	105,051.60	105,051.60
					3440 Otras aportaciones para seguros	58,194.00	6.00	0.00	58,194.00	58,194.00	53,194.00	43,279.00	54,528.95
					3533 Cuotas para el fondo de ahorro y fondo de trabajo	94,950.00	6.00	1,384.78	83,565.80	89,074.40	89,024.80	89,024.80	89,024.80
					1545 Asignaciones para prestaciones a personal sindicalizado y no sindicalizado	16,090.00	0.00	0.00	16,890.00	16,847.56	16,847.56	16,847.56	16,847.56
					1546 Otras prestaciones contractuales	18,400.00	6.00	6.00	28,000.00	18,400.00	18,000.00	47,832.54	1,000.00
					2153 Materiales, útiles e equipos menores de oficina	53,089.00	0.00	44,440.00	19,029.00	19,029.00	19,029.00	0.00	0.00
					2141 Materiales, útiles e equipos menores de tecnologías de la información y comunicaciones	27,179.20	0.00	22,179.00	400.00	400.00	400.00	0.00	0.00
					2253 Productos alimenticios y bebidas para personas	3,000.00	3,679.43	0.00	6,679.43	6,079.83	6,679.43	6,079.43	6,679.43
					3221 Arrendamiento de edificios	189,135.00	0.00	0.00	189,135.00	189,135.00	189,135.00	189,129.06	189,129.06
					3503 Servicios de limpieza y mantenimiento de derechos	0.00	1,700.00	0.00	1,200.00	2,200.00	1,200.00	1,200.00	1,200.00
					3722 Pasajes terrestres al Interior del Distrito Federal	3,000.00	0.00	1,870.00	5,320.53	0.00	0.00	0.00	0.00
					3981 Impuesto sobre nóminas	4,216.00	78.95	0.00	47,370.95	4,216.95	47,370.95	47,370.95	30,494.95
					3982 Otros impuestos derivados de una relación laboral	20,596.00	6,424.48	0.00	33,824.48	33,824.48	33,824.48	33,824.48	33,824.48
					01 Garantizar la organización de los procesos electorales y de participación ciudadana	204,186.00	30,245.03	151,464.00	684,233.95	433,253.92	674,253.92	263,242.53	251,609.13
					05 La celeridad en la organización de los procesos electorales se garantiza a través de la organización del Proceso	244,472.00	0.00	99,957.20	44,520.00	44,520.00	44,520.00	0.00	0.00
					07 Operación en el ámbito distrital de las etapas del Proceso Electoral Local P017 M	144,472.00	0.00	99,957.20	44,520.00	44,520.00	44,520.00	0.00	0.00
					2153 Materiales, útiles e equipos menores de oficina	42,150.00	0.00	30,176.00	12,280.00	12,280.00	12,280.00	0.00	0.00
					2141 Materiales, útiles e equipos menores de tecnologías de la información y comunicaciones	89,376.00	0.00	68,970.00	400.00	400.00	400.00	0.00	0.00
					4483 Materiales complementarios	16,880.00	0.00	0.00	56,880.00	56,880.00	56,880.00	0.00	0.00
					5711 Equipos e insumos audiovisuales	0.00	0.00	0.00	3,000.00	3,000.00	3,000.00	0.00	0.00
					5231 Cámaras fotográficas e de video	14,000.00	0.00	0.00	13,000.00	13,000.00	13,000.00	0.00	0.00



Instituto Electoral de la Ciudad de México
Secretaría Administrativa
Dirección de Planeación y Recursos Financieros
Ejercicio del Presupuesto de Flujo de Efectivo por Resultado, Subrubros y Actividad Institucional Junio de 2017 - Por Partida Específica

UR	RO	R	SR	AI	Partida	Aprobado	Ampliación Compensadas	Reducción Compensadas	Por Ejecutar	Comprometido	Devengado	Ejercido	Pagado
55 Se cumple la cabalidad con las actividades orientadas a la organización del procedin													
54 Operación en el ámbito distrital de las etapas de la Consulta Ciudadana sobre el i						440,414.00	30,711.00	51,512.08	639,613.91	618,733.92	621,733.43	263,742.53	241,029.11
2211 Manutención asimilables a salarios						227,304.00	24,156.00	7,873.00	245,987.00	245,387.00	245,987.00	196,541.27	196,541.27
2115 Materiales, útiles y equipos menores de oficina						24,277.00	0.00	11,244.00	23,513.00	23,513.00	23,513.00	0.00	0.00
2112 Materiales, útiles y equipos menores de tecnologías de la información y comunicaciones						30,842.00	0.00	30,442.00	400.00	400.00	400.00	0.00	0.00
2151 Material impreso e información digital						1,100.00	0.00	0.00	1,100.00	4.00	0.00	0.00	0.00
2251 Productos alimenticios y bebidas para personas						58,300.00	0.00	1,940.00	56,950.00	56,950.00	56,950.00	14,440.00	19,950.00
3151 Telefonía celular						23,600.00	0.00	0.00	29,600.00	23,600.00	23,600.00	21,405.83	21,405.83
3252 Arrendamiento de equipo de transporte destinado a servicios públicos y la operación de programas públicos						48,888.00	0.00	0.00	48,800.06	48,802.00	48,800.00	0.00	0.00
3201 Otros arrendamientos						34,810.00	3,767.00	0.00	38,577.00	34,797.00	34,797.00	0.00	0.00
1777 Pasajes terrestres al interior del Distrito Federal						56,450.00	0.00	0.00	56,450.00	56,450.00	56,450.00	19,950.00	19,950.00
1981 Impuesto sobre nóminas						3,940.00	788.00	382.00	7,236.92	7,236.92	7,236.92	3,856.23	3,763.81
4415 Otras ayudas sociales a personas						141,000.00	0.00	0.00	141,000.00	141,000.00	141,000.00	0.00	0.00
1640 Débito XI						3,108,145.00	139,159.10	384,038.19	2,855,266.95	2,799,744.20	2,799,744.20	1,313,451.84	2,267,185.41
02 Garantizar el cumplimiento de las actividades sustantivas del Instituto Electoral del Distrito						7,791,466.00	87,441.10	234,674.19	2,650,232.91	2,679,614.70	2,679,608.60	1,980,811.41	1,939,373.45
01 La administración de los recursos humanos, materiales y financieros se efectúa bajo						2,205,466.30	15,441.39	234,674.19	2,050,232.91	2,029,614.20	2,028,608.30	1,990,811.81	1,957,979.45
04 Operación en el ámbito distrital de los programas institucionales.						2,701,444.00	33,441.50	234,674.19	2,050,732.91	2,029,614.20	2,028,608.24	1,307,011.41	2,537,373.45
1311 Sueldos base al personal permanente						358,146.00	0.00	47,486.25	280,679.75	273,790.24	273,790.24	273,790.24	273,790.24
2211 Prima quinquenal por años de servicios efectivos prestados						2,946.00	0.00	0.00	2,946.00	1,454.00	1,314.00	1,314.00	1,314.00
2301 Compensaciones						1,547,010.00	4.44	70,401.88	1,971,616.20	1,071,608.70	1,071,608.20	1,307,527.32	5,057,527.32
1411 Aportaciones a instituciones de seguridad social						43,274.60	0.60	4,722.52	28,501.48	36,147.64	36,147.64	36,147.64	30,950.46
1411 Aportaciones a fondos de vivienda						16,563.00	16,563.00	16,563.00	16,563.00	16,563.00	16,563.00	16,563.00	16,267.13
1451 Aportaciones al sistema para el retiro a la administradora de fondos para el retiro y ahorro solidario						28,167.00	6,627.00	15,116.91	14,677.09	19,477.09	19,677.00	15,104.00	13,927.40
1441 Primas por seguro de vida del personal civil						16,830.00	0.00	0.00	16,830.00	21,830.00	16,830.00	16,830.00	13,342.95
1443 Primas por seguro de retiro del personal al servicio de las unidades responsables del gasto del Distrito Federal						90,258.90	58,793.60	0.00	105,051.60	105,051.60	105,051.60	105,051.60	105,051.60
1449 Otras aportaciones para seguros						58,194.60	38,929.65	0.00	97,121.01	97,275.03	97,323.03	97,123.03	83,142.00
1511 Cuotas para el fondo de ahorro y fondo de trabajo						91,990.00	0.90	15,947.44	79,002.96	71,219.84	71,219.84	71,219.84	71,219.84
2549 Asignaciones para prestaciones a personal sindicalizado y no sindicalizado						16,890.00	0.00	2,026.16	12,961.54	11,000.30	11,000.30	11,000.34	11,000.30
2568 Otras prestaciones contractuales						18,000.00	0.00	0.00	18,000.00	18,000.00	18,000.00	24,266.10	14,366.08
2111 Materiales, útiles y equipos menores de oficina						51,869.00	4.00	81,440.00	19,029.00	39,829.00	19,029.00	0.00	0.00
2112 Materiales, útiles y equipos menores de tecnologías de la información y comunicaciones						27,779.00	0.00	24,379.00	400.00	400.00	400.00	0.00	4.00
2111 Productos alimenticios y bebidas para personas						1,060.00	1,800.00	298.90	6,700.00	4,700.00	4,700.00	4,700.00	4,788.00
1221 Arrendamiento de edificios						517,188.00	0.00	0.00	107,288.00	187,188.00	187,185.00	187,185.00	187,185.00
3541 Servicios de limpieza y manejo de desechos						0.00	300.90	8.00	300.00	300.00	300.00	300.00	300.00
3277 Pasajes terrestres al interior del Distrito Federal						3,000.00	0.00	2,000.00	1,000.00	0.00	0.00	0.00	0.00
1981 Impuesto sobre nóminas						67,256.00	0.00	1,611.21	75,644.79	45,444.79	45,444.79	47,315.51	35,054.36
3982 Otros impuestos derivados de una relación laboral						28,546.00	4,471.47	0.44	33,024.47	33,024.47	33,024.47	33,024.47	33,024.47
1) Garantizar la organización de los procesos electorales y 44 ps participación ciudadana.						834,673.44	55,751.00	249,350.00	605,031.88	721,104.00	721,104.00	357,640.43	349,811.96
1494 cumplir la cabalidad con las actividades orientadas a la organización del Proceso I						244,473.44	0.00	44,382.44	44,534.44	44,530.00	44,520.00	0.00	0.00
03 Operación en el ámbito distrital de las etapas del Proceso Electoral (38ca) 2017-21						144,472.00	0.18	19,952.60	44,520.00	44,530.00	44,530.00	0.00	0.00
2111 Materiales, útiles y equipos menores de oficina						42,516.00	0.00	34,976.60	11,240.44	11,240.44	11,240.44	0.00	0.00
2112 Materiales, útiles y equipos menores de tecnologías de la información y comunicaciones						69,376.00	0.00	64,976.00	444.18	400.00	400.00	0.00	0.00

9



Instituto Electoral de la Ciudad de México
Secretaría Administrativa
Dirección de Planeación y Recursos Financieros

Ejercicio del Presupuesto de Flujo de Efectivo por Resultado, Subresultado y Actividad Institucional Junio de 2017 - Por Partida Específica

UR	RO	R	SR	AI	Partida	Aprobado	Ampliación Compensadas	Reducción Compensadas	Por Ejercer	Comprometido	Devengado	Ejercido	Pagado
					2482 Materiales complementarios	16,880.00	0.89	0.00	16,880.89	16,880.00	16,880.00	0.00	0.00
					5711 Equipos y aparatos audiovisuales	3,000.00	0.90	0.00	3,000.90	3,000.00	3,000.00	0.00	0.00
					5238 Cámaras fotográficas y de video	7,000.00	0.00	0.00	7,000.00	7,000.00	7,000.00	0.00	0.00
					15 Se cumple a cabalidad con las actividades orientadas a la organización del procedi	754,207.00	55,711.00	48,404.00	760,514.00	336,584.00	726,584.00	352,640.43	349,811.96
					65 Operación en el ámbito central de las etapas de la Consulta Ciudadana sobre el i	154,207.89	55,711.29	41,604.00	760,514.00	226,584.00	726,584.00	352,640.43	349,811.96
					1211 Honorarios asimilables a salarios	128,262.00	26,154.10	7,473.00	337,045.00	337,045.00	337,045.00	766,447.17	466,162.12
					2111 Materiales, útiles y equipos menores de oficina	24,977.00	0.00	11,204.90	13,513.00	13,513.00	13,513.89	5.10	0.00
					2141 Materiales, útiles y equipos menores de tecnologías de la información y comunicaciones	30,841.00	5.10	30,417.90	400.00	400.00	410.50	5.00	4.00
					2215 Material impreso información digital	1,100.00	0.00	0.00	1,100.00	0.00	0.89	0.10	0.00
					2211 Productos alimenticios y bebidas para personas	52,900.10	0.00	0.00	98,310.50	47,400.00	47,400.00	28,400.00	28,400.00
					8151 Telefonía celular	22,600.00	0.10	0.00	29,600.10	29,600.00	23,600.00	23,405.05	21,465.05
					3252 Arrendamiento de equipo de transporte festividad a servicios públicos y la operación de programas públicos	43,800.00	0.00	0.00	43,800.10	43,800.00	43,800.10	5.00	0.00
					3232 Otros arrendamientos	38,800.00	3,769.00	0.00	38,577.89	38,577.00	34,797.00	0.00	0.00
					3222 Pasajes terrestres al interior del Distrito Federal	56,450.00	5.90	0.00	56,450.00	44,900.40	48,900.90	78,400.00	28,400.00
					3981 Impuesto sobre sueldos	9,546.00	788.00	225.00	10,129.00	10,129.00	10,129.00	7,983.26	5,164.79
					4413 Otras ayudas sociales a personas	14,404.00	25,000.00	0.00	166,000.00	166,000.00	164,000.00	0.00	0.48
					17 Unidad Técnica Especializada de Fiscalización (UTEF)	5,551,164.00	556,285.52	1,900,512.12	4,207,136.40	4,202,138.40	4,204,646.03	3,952,599.14	3,815,161.28
					1261 Dirección de Unidad	2,362,598.64	281,240.63	1,244,791.23	1,399,038.90	1,394,838.90	1,394,638.90	1,237,552.98	1,211,994.42
					14 Contribuir al fortalecimiento del régimen de partidos políticos.	2,362,598.64	281,240.63	1,244,791.23	1,399,038.90	1,394,638.90	1,394,638.90	1,237,552.98	1,211,994.41
					53 Las solicitudes y requerimientos de partidas y agrupaciones políticas se atienden de	2,362,598.64	281,240.63	1,244,792.23	1,399,038.90	1,394,638.90	1,394,638.90	1,237,552.98	1,211,994.41
					05 Retornar y actualizar la normatividad aplicable a los sujetos obligados en materia	1,162,190.00	221,248.63	1,244,791.23	1,399,038.90	1,394,638.90	1,394,638.30	1,237,557.98	1,211,994.41
					1132 Sueldos base al personal permanente	221,394.00	0.00	10,980.88	157,023.12	157,023.12	157,023.12	157,023.22	157,023.12
					1211 Honorarios asimilables a salarios	965,244.10	94,359.89	447,165.10	222,598.00	212,696.00	212,696.00	93,087.40	93,087.40
					1311 Prima quinquenal gratificada de servicios efectivos prestados	2,764.00	0.10	2,271.00	492.89	492.00	402.00	492.10	492.00
					1362 Compensaciones	726,576.00	153,732.77	142,279.63	737,098.89	737,429.49	737,024.89	237,028.89	237,028.89
					1411 Aportaciones e instituciones de seguridad social	23,178.00	4,603.17	11,041.64	20,698.52	20,496.51	20,698.51	20,648.52	11,771.68
					1471 Aportaciones a fondos de vivienda	11,225.00	11,510.84	11,238.50	11,007.26	12,007.26	11,907.16	11,007.26	7,705.84
					(43) Aportaciones al sistema para el retiro o a la administradora de fondos	19,119.10	4,497.00	11,419.10	7,176.90	7,176.90	7,176.90	7,270.90	4,031.01
					1441 Ptas por seguro de vida del personal civil	0,702.10	475.98	211.12	5,964.58	4,164.38	9,216.56	9,964.58	7,071.64
					(48) Ptas por seguro de retiro del personal al servicio de las unidades	53,322.00	7,634.00	10,400.90	51,216.00	51,216.00	51,216.00	51,216.90	51,216.00
					1409 Otras aportaciones por seguros	19,398.10	0.10	2,535.81	16,862.19	16,662.10	16,397.19	16,862.19	11,429.75
					(5) 2 Cuotas para el fondo de ahorro y fondo de trabajo	79,790.00	0.00	40,224.90	49,029.00	49,029.00	49,029.00	40,029.00	49,029.00
					1545 Asignaciones para prestaciones a personal sindicalizado y no sindicalizado	11,872.00	0.10	5,772.06	11,079.14	22,099.02	21,023.84	11,079.04	11,079.04
					1546 Otras prestaciones contra jubilación	20,880.00	0.00	5,221.07	15,598.33	15,598.94	25,198.43	15,558.93	15,448.93
					1553 Asignaciones para requerimiento de cargos de servidores públicos suarinos y de maldad mudos así como galderes conordinados y otros	44,204.00	0.00	44,204.00	0.00	0.00	0.10	0.89	0.00
					2511 Materiales, útiles y equipos menores de oficina	17,240.89	0.00	1,900.00	8,398.89	8,350.00	8,350.89	5.00	0.00
					1121 Materiales, útiles y equipos menores de tecnologías de la información y comunicaciones	27,392.00	5.00	17,751.00	0.00	0.00	4.00	0.00	0.00
					2211 Productos alimenticios y bebidas para personas	11,200.00	0.02	0.00	13,200.00	28,400.00	8,800.00	8,800.00	8,800.00
					3921 Impuesto sobre nóminas	64,004.10	0.00	3,149.56	54,070.44	98,874.48	84,874.44	31,099.68	22,870.59
					4902 Otros impuestos derivados de una relación de hecho	16,316.10	4,138.89	0.00	22,704.00	32,764.00	27,764.00	17,813.44	17,813.44
					(702 Dirección de Finanzas)	2,288,575.10	235,044.89	855,320.39	2,808,099.50	2,808,099.50	2,807,007.13	2,673,946.16	2,611,316.81



Instituto Electoral de la Ciudad de México
Secretaría Administrativa
Dirección de Planeación y Recursos Financieros
Ejercicio del Presupuesto de Flujo de Efectivo por Resultado, Subresultado y Actividad Institucional Junio de 2017 - Por Partida Específica

UR	RD	R	SR	AI	Partida	Aprobado	Ampliación Compensadas	Reducción Compensadas	Por Ejercer	Comprometido	Devengado	Ejercido	Pagada
					30 Contribuir al fortalecimiento del régimen de partidos políticos.	3,188,575.88	275,044.89	655,520.39	2,888,099.50	2,808,099.50	2,807,007.13	2,673,986.16	2,611,166.87
					13 Lav voluntades y requerir llenar Mv de partidos y agrupaciones políticas se atienden en	3,188,575.88	275,044.89	655,520.39	2,888,099.50	2,808,099.50	2,807,007.13	2,673,986.16	2,611,166.87
					46 Fiscalizar los Informes anuales 2016 de las Agrupaciones Políticas Locales.	3,184,575.00	275,044.88	655,520.39	2,888,099.50	2,888,099.50	2,807,007.13	2,673,986.16	2,611,166.87
					11X1 Sueldos base al personal permanente	499,920.88	0.00	25.87	499,894.13	499,894.13	493,894.13	493,894.13	493,894.13
					1211 Honorarios asimilables a salarios	667,071.00	92,568.88	531,328.00	238,312.00	278,317.88	228,312.88	164,824.52	164,824.52
					1311 Prima quinquenal por años de servicios efectivos prestados	4,578.00	0.88	5,101.00	1,427.00	1,427.00	1,427.00	1,427.00	1,427.88
					1341 Pensiones	1,277,526.00	121,548.43	42.00	1,399,062.43	1,399,062.43	1,399,062.43	1,399,062.43	1,395,062.43
					1411 Aportaciones a instituciones de seguridad social	66,844.00	5,523.32	5,481.85	65,885.47	65,885.47	65,245.47	65,885.47	56,413.86
					1421 Aportaciones a fondos de vivienda	25,835.00	34,074.52	42,331.89	27,897.64	27,877.63	27,877.63	27,077.63	18,746.05
					1481 Aportaciones al sistema para el retiro o a la administradora de fondos para el retiro y ahorro solidario	43,024.00	10,140.00	19,454.79	33,766.71	33,765.71	33,765.71	33,765.71	15,144.49
					2441 Primas por seguro de vida del personal civil	19,182.88	3,036.69	0.88	22,218.67	22,238.67	22,218.67	12,214.67	18,515.55
					2443 Primas por seguro de retiro del personal al servicio de las unidades responsables del gasto del Distrito Federal	316,487.80	0.00	29,621.38	80,770.80	80,770.88	80,770.88	88,770.80	80,770.80
					1483 Otras aportaciones para vejez	77,592.88	0.00	9,575.15	68,016.85	68,826.85	69,026.35	68,016.85	56,680.71
					1511 Cuotas para el fondo de ahorro y fondo de trabajo	151,920.88	0.88	9,480.32	142,439.68	142,439.68	142,439.69	142,439.68	142,439.64
					1545 Asignaciones para prestaciones e personal sindicalizado y no sindicalizado	30,336.00	0.88	76.74	38,259.76	38,259.76	38,259.76	38,259.76	20,259.76
					1546 Otras prestaciones contractuales	28,800.00	1,785.12	178.58	30,406.54	38,406.54	38,406.54	30,406.54	30,406.54
					2121 Materiales, útiles y equipos menores Pe afición	41,694.00	0.00	3,148.00	38,544.00	38,554.00	38,554.00	0.00	0.88
					2131 Material estadístico y geográfico	795.00	0.88	0.00	795.00	795.00	0.00	0.88	0.88
					2141 Materiales, útiles y equipos menores de tecnologías de la información y comunicaciones	10,254.00	0.00	9,684.00	568.88	568.00	568.00	0.00	0.00
					2231 Utensilios para el servicio de alimentación	4,790.00	0.00	0.00	4,790.00	4,790.00	4,492.64	4,492.63	4,492.63
					2931 Reforzamientos y accesorios menores de mobiliario y equipo de administración, educacional y recreativo	183.88	0.80	0.00	183.00	183.00	183.00	0.00	0.00
					3722 Pasajes trimestres al interior del Distrito Federal	15,889.00	0.80	0.88	15,889.00	15,889.88	25,000.00	12,880.80	12,000.00
					3981 Impuesto sobre nóminas	76,424.00	2,164.88	0.88	98,597.89	88,552.83	86,532.33	86,228.43	54,874.03
					3982 Otros impuestos derivados de una relación laboral	33,918.00	4,170.88	0.00	38,088.00	34,088.00	38,088.88	75,214.91	25,214.91
Total general						600,985,759.12	44,282,524.55	44,275,620.97	600,992,662.69	595,471,675.21	594,614,012.24	490,354,350.48	474,002,371.80

118	119	120	121	122	123	124	125	126	127	128	129	130	131	132	133	134	135	136	137	138	139	140	141	142	143	144	145	146	147	148	149	150	151	152	153	154	155	156	157	158	159	160	161	162	163	164	165	166	167	168	169	170	171	172	173	174	175	176	177	178	179	180	181	182	183	184	185	186	187	188	189	190	191	192	193	194	195	196	197	198	199	200
118	119	120	121	122	123	124	125	126	127	128	129	130	131	132	133	134	135	136	137	138	139	140	141	142	143	144	145	146	147	148	149	150	151	152	153	154	155	156	157	158	159	160	161	162	163	164	165	166	167	168	169	170	171	172	173	174	175	176	177	178	179	180	181	182	183	184	185	186	187	188	189	190	191	192	193	194	195	196	197	198	199	200

Handwritten signature or initials in the top right corner of the page.

Project Name	Project ID	Project Location	Project Type	Project Status	Project Manager	Project Start	Project End	Project Budget	Project Progress	Project Risks	Project Issues	Project Comments
Project A	101	Location A	Construction	Completed	John Doe	2023-01-15	2023-03-31	\$1,200,000	100%	Low	Minor delays in material delivery.	Project completed successfully.
Project B	102	Location B	Software Development	In Progress	Jane Smith	2023-02-01	2023-05-15	\$800,000	75%	Medium	Scope creep and resource constraints.	On track for delivery.
Project C	103	Location C	Marketing Campaign	Completed	Mike Johnson	2023-03-01	2023-04-30	\$300,000	100%	Low	None.	Campaign exceeded expectations.
Project D	104	Location D	Hardware Upgrade	Delayed	Sarah Lee	2023-01-01	2023-06-30	\$500,000	40%	High	Vendor issues and budget overruns.	Re-evaluating timeline.
Project E	105	Location E	Business Process Improvement	In Progress	David Kim	2023-04-01	2023-07-31	\$400,000	60%	Medium	Resistance from staff and unclear goals.	Regular communication key.
Project F	106	Location F	Research & Development	Completed	Emily White	2022-09-01	2023-02-28	\$1,500,000	100%	High	Technical challenges.	Patent application filed.
Project G	107	Location G	Customer Service Initiative	In Progress	Chris Brown	2023-05-01	2023-08-31	\$250,000	50%	Low	Training needs and inconsistent performance.	Implementing new feedback loop.
Project H	108	Location H	Infrastructure Upgrade	Delayed	Alex Green	2023-02-15	2023-09-30	\$2,000,000	30%	High	Complex dependencies and weather-related delays.	Escalating issues to steering committee.
Project I	109	Location I	Product Launch	In Progress	Olivia Black	2023-06-01	2023-09-30	\$700,000	80%	Medium	Marketing strategy refinement.	Pre-launch buzz building.
Project J	110	Location J	Operational Efficiency	Completed	Liam Grey	2023-03-15	2023-05-31	\$180,000	100%	Low	None.	Cost savings realized.

9

Case No.	Case Name	Case Type	Case Status	Case Date	Case Location	Case Description	Case Details	Case Outcome	Case Notes	Case Reference	Case Contact	Case Agency	Case Status	Case Date	Case Location	Case Description	Case Details	Case Outcome	Case Notes	Case Reference	Case Contact	Case Agency	Case Status	Case Date	Case Location	Case Description	Case Details	Case Outcome	Case Notes	Case Reference	Case Contact	Case Agency
1000001	Case 1000001	Case Type 1	Case Status 1	Case Date 1	Case Location 1	Case Description 1	Case Details 1	Case Outcome 1	Case Notes 1	Case Reference 1	Case Contact 1	Case Agency 1	Case Status 1	Case Date 1	Case Location 1	Case Description 1	Case Details 1	Case Outcome 1	Case Notes 1	Case Reference 1	Case Contact 1	Case Agency 1	Case Status 1	Case Date 1	Case Location 1	Case Description 1	Case Details 1	Case Outcome 1	Case Notes 1	Case Reference 1	Case Contact 1	Case Agency 1
1000002	Case 1000002	Case Type 2	Case Status 2	Case Date 2	Case Location 2	Case Description 2	Case Details 2	Case Outcome 2	Case Notes 2	Case Reference 2	Case Contact 2	Case Agency 2	Case Status 2	Case Date 2	Case Location 2	Case Description 2	Case Details 2	Case Outcome 2	Case Notes 2	Case Reference 2	Case Contact 2	Case Agency 2	Case Status 2	Case Date 2	Case Location 2	Case Description 2	Case Details 2	Case Outcome 2	Case Notes 2	Case Reference 2	Case Contact 2	Case Agency 2
1000003	Case 1000003	Case Type 3	Case Status 3	Case Date 3	Case Location 3	Case Description 3	Case Details 3	Case Outcome 3	Case Notes 3	Case Reference 3	Case Contact 3	Case Agency 3	Case Status 3	Case Date 3	Case Location 3	Case Description 3	Case Details 3	Case Outcome 3	Case Notes 3	Case Reference 3	Case Contact 3	Case Agency 3	Case Status 3	Case Date 3	Case Location 3	Case Description 3	Case Details 3	Case Outcome 3	Case Notes 3	Case Reference 3	Case Contact 3	Case Agency 3
1000004	Case 1000004	Case Type 4	Case Status 4	Case Date 4	Case Location 4	Case Description 4	Case Details 4	Case Outcome 4	Case Notes 4	Case Reference 4	Case Contact 4	Case Agency 4	Case Status 4	Case Date 4	Case Location 4	Case Description 4	Case Details 4	Case Outcome 4	Case Notes 4	Case Reference 4	Case Contact 4	Case Agency 4	Case Status 4	Case Date 4	Case Location 4	Case Description 4	Case Details 4	Case Outcome 4	Case Notes 4	Case Reference 4	Case Contact 4	Case Agency 4
1000005	Case 1000005	Case Type 5	Case Status 5	Case Date 5	Case Location 5	Case Description 5	Case Details 5	Case Outcome 5	Case Notes 5	Case Reference 5	Case Contact 5	Case Agency 5	Case Status 5	Case Date 5	Case Location 5	Case Description 5	Case Details 5	Case Outcome 5	Case Notes 5	Case Reference 5	Case Contact 5	Case Agency 5	Case Status 5	Case Date 5	Case Location 5	Case Description 5	Case Details 5	Case Outcome 5	Case Notes 5	Case Reference 5	Case Contact 5	Case Agency 5

Handwritten signature or mark at the bottom left of the page.

Proj. No.	Proj. Name	Proj. Location	Proj. Type	Proj. Status	Proj. Start	Proj. End	Proj. Budget	Proj. Actual	Proj. Variance	Proj. Comments
001	001-001-001	001-001-001	001-001-001	001-001-001	001-001-001	001-001-001	001-001-001	001-001-001	001-001-001	001-001-001
002	002-002-002	002-002-002	002-002-002	002-002-002	002-002-002	002-002-002	002-002-002	002-002-002	002-002-002	002-002-002
003	003-003-003	003-003-003	003-003-003	003-003-003	003-003-003	003-003-003	003-003-003	003-003-003	003-003-003	003-003-003
004	004-004-004	004-004-004	004-004-004	004-004-004	004-004-004	004-004-004	004-004-004	004-004-004	004-004-004	004-004-004
005	005-005-005	005-005-005	005-005-005	005-005-005	005-005-005	005-005-005	005-005-005	005-005-005	005-005-005	005-005-005
006	006-006-006	006-006-006	006-006-006	006-006-006	006-006-006	006-006-006	006-006-006	006-006-006	006-006-006	006-006-006
007	007-007-007	007-007-007	007-007-007	007-007-007	007-007-007	007-007-007	007-007-007	007-007-007	007-007-007	007-007-007
008	008-008-008	008-008-008	008-008-008	008-008-008	008-008-008	008-008-008	008-008-008	008-008-008	008-008-008	008-008-008
009	009-009-009	009-009-009	009-009-009	009-009-009	009-009-009	009-009-009	009-009-009	009-009-009	009-009-009	009-009-009
010	010-010-010	010-010-010	010-010-010	010-010-010	010-010-010	010-010-010	010-010-010	010-010-010	010-010-010	010-010-010
011	011-011-011	011-011-011	011-011-011	011-011-011	011-011-011	011-011-011	011-011-011	011-011-011	011-011-011	011-011-011
012	012-012-012	012-012-012	012-012-012	012-012-012	012-012-012	012-012-012	012-012-012	012-012-012	012-012-012	012-012-012
013	013-013-013	013-013-013	013-013-013	013-013-013	013-013-013	013-013-013	013-013-013	013-013-013	013-013-013	013-013-013
014	014-014-014	014-014-014	014-014-014	014-014-014	014-014-014	014-014-014	014-014-014	014-014-014	014-014-014	014-014-014
015	015-015-015	015-015-015	015-015-015	015-015-015	015-015-015	015-015-015	015-015-015	015-015-015	015-015-015	015-015-015
016	016-016-016	016-016-016	016-016-016	016-016-016	016-016-016	016-016-016	016-016-016	016-016-016	016-016-016	016-016-016
017	017-017-017	017-017-017	017-017-017	017-017-017	017-017-017	017-017-017	017-017-017	017-017-017	017-017-017	017-017-017
018	018-018-018	018-018-018	018-018-018	018-018-018	018-018-018	018-018-018	018-018-018	018-018-018	018-018-018	018-018-018
019	019-019-019	019-019-019	019-019-019	019-019-019	019-019-019	019-019-019	019-019-019	019-019-019	019-019-019	019-019-019
020	020-020-020	020-020-020	020-020-020	020-020-020	020-020-020	020-020-020	020-020-020	020-020-020	020-020-020	020-020-020

Handwritten signature or mark at the bottom right corner of the page.

Proj. Number	Proj. Name	Proj. Location	Proj. Start	Proj. End	Proj. Status	Proj. Description	Proj. Budget	Proj. Actual	Proj. Variance	Proj. Comments
101	Proj. A	Location A	2017-01-01	2017-12-31	Completed
102	Proj. B	Location B	2017-01-01	2017-12-31	In Progress
103	Proj. C	Location C	2017-01-01	2017-12-31	On Hold
104	Proj. D	Location D	2017-01-01	2017-12-31	Planned
105	Proj. E	Location E	2017-01-01	2017-12-31	Completed
106	Proj. F	Location F	2017-01-01	2017-12-31	In Progress
107	Proj. G	Location G	2017-01-01	2017-12-31	On Hold
108	Proj. H	Location H	2017-01-01	2017-12-31	Planned
109	Proj. I	Location I	2017-01-01	2017-12-31	Completed
110	Proj. J	Location J	2017-01-01	2017-12-31	In Progress
111	Proj. K	Location K	2017-01-01	2017-12-31	On Hold
112	Proj. L	Location L	2017-01-01	2017-12-31	Planned
113	Proj. M	Location M	2017-01-01	2017-12-31	Completed
114	Proj. N	Location N	2017-01-01	2017-12-31	In Progress
115	Proj. O	Location O	2017-01-01	2017-12-31	On Hold
116	Proj. P	Location P	2017-01-01	2017-12-31	Planned
117	Proj. Q	Location Q	2017-01-01	2017-12-31	Completed
118	Proj. R	Location R	2017-01-01	2017-12-31	In Progress
119	Proj. S	Location S	2017-01-01	2017-12-31	On Hold
120	Proj. T	Location T	2017-01-01	2017-12-31	Planned

R