



INSTITUTO ELECTORAL DE LA CIUDAD DE MÉXICO
SECRETARÍA ADMINISTRATIVA
Estado de Situación Financiera
DEL 01 DE ENERO AL 31 DE MARZO 2026
(CIFRAS EN PESOS)

Concepto	Marzo de 2026	Marzo de 2026
----------	---------------	---------------

ACTIVO		PASIVO	
Activo Circulante		Pasivo Circulante	
Efectivo y Equivalentes	271,279,615.0	Cuentas por Pagar a Corto Plazo	78,793,207.0
Derechos a Recibir Efectivo o Equivalentes	3,553,934.0	Documentos por Pagar a Corto Plazo	0
Derechos a Recibir Bienes o Servicios	0	Porción a Corto Plazo de la Deuda Pública a Largo Plazo	0
Inventarios	0	Títulos y Valores a Corto Plazo	0
Almacenes	0	Pasivos Diferidos a Corto Plazo	0
Estimación por Pérdida o Deterioro de Activos Circulantes	0	Fondos y Bienes de Terceros en Garantía y/o Administración a Corto Plazo	1,086,193.0
Otros Activos Circulantes	0	Provisiones a Corto Plazo	0
		Otros Pasivos a Corto Plazo	0
Total de Activos Circulantes	274,833,549.0	Total de Pasivos Circulantes	79,879,400.0
Activo No Circulante		Pasivo No Circulante	
Inversiones Financieras a Largo Plazo	230,268,687.0	Cuentas por Pagar a Largo Plazo	0
Derechos a Recibir Efectivo o Equivalentes a Largo Plazo	299,132.0	Documentos por Pagar a Largo Plazo	0
Bienes Inmuebles, Infraestructura y Construcciones en Proceso	510,775,036.0	Deuda Pública a Largo Plazo	0
Bienes Muebles	338,556,088.0	Pasivos Diferidos a Largo Plazo	0
Activos Intangibles	0	Fondos y Bienes de Terceros en Garantía y/o Administración a Largo Plazo	0
Depreciación, Deterioro y Amortización Acumulada de Bienes	-253,953,920.0	Provisiones a Largo Plazo	113,030,160.0
Activos Diferidos	0	Total de Pasivos No Circulantes	113,030,160.0
Estimación por Pérdida o Deterioro de Activos No Circulantes	0	Total de Pasivo	192,909,560.0
Otros Activos No Circulantes	0		
Total de Activos No Circulantes	825,945,023.0		
Total de Activos	1,100,778,572.0		
		HACIENDA PÚBLICA /PATRIMONIO	
		Hacienda Pública/Patrimonio Contribuido	534,137,373.0
		Aportaciones	534,137,373.0
		Donaciones de Capital	0
		Actualización de la Hacienda Pública/Patrimonio	0
		Hacienda Pública/Patrimonio Generado	373,731,639.0
		Resultados del Ejercicio (Ahorro / Desahorro)	112,750,989.0
		Resultados de Ejercicios Anteriores	260,980,650.0
		Revalúos	0
		Reservas	0
		Rectificaciones de Resultados de Ejercicios Anteriores	0
		Exceso o Insuficiencia en la actualización de la Hacienda Pública/Patrimonio	0
		Resultado por Posición Monetaria	0
		Resultado por Tenencia de Activos No Monetarios	0
		Total Hacienda Pública/Patrimonio	907,869,012.0
		Total de Pasivo y Hacienda Pública/Patrimonio	1,100,778,572.0

SUBDIRECTOR DE CONTABILIDAD

 MTRO. JUAN CARLOS PALOMEQUE MAYA

DIRECTORA DE PLANEACIÓN Y RECURSOS FINANCIEROS

 MTRA. MÓNICA CHALCHÝ GARCÍA

SECRETARIO ADMINISTRATIVO

 LIC. CÉSAR ALBERTO HOYT RODRÍGUEZ

Bajo protesta de decir verdad declaramos que los Estados Financieros y sus notas, son razonablemente correctos y son responsabilidad del emisor.
 Las notas que acompañan al presente Estado Financiero son parte integral del mismo



INSTITUTO ELECTORAL DE LA CIUDAD DE MÉXICO
SECRETARÍA ADMINISTRATIVA

Estado de Situación Financiera Comparativo
DEL 01 DE ENERO AL 31 DE MARZO 2026
(CIFRAS EN PESOS)

Concepto	Marzo de 2026	Marzo de 2025	Variación	
			Importe	Porcentaje
ACTIVO				
Activo Circulante				
Efectivo y Equivalentes	271,279,615.0	570,594,960.0	-299,315,345.0	-52.5
Derechos a Recibir Efectivo o Equivalentes	3,553,934.0	3,755,364.0	-201,430.0	-5.4
Derechos a Recibir Bienes o Servicios	0	0	0	0
Inventarios	0	0	0	0
Almacenes	0	0	0	0
Estimación por Pérdida o Deterioro de Activos Circulantes	0	0	0	0
Otros Activos Circulantes	0	0	0	0
Total de Activos Circulantes	274,833,549.0	574,350,324.0	-299,516,775.0	-52.1
Activo No Circulante				
Inversiones Financieras a Largo Plazo	230,268,687.0	138,048,091.0	92,220,596.0	66.8
Derechos a Recibir Efectivo o Equivalentes a Largo Plazo	299,132.0	299,132.0	0	0
Bienes Inmuebles, Infraestructura y Construcciones en Proceso	510,775,036.0	510,775,036.0	0	0
Bienes Muebles	338,556,088.0	253,202,061.0	85,354,027.0	33.7
Activos Intangibles	0	0	0	0
Depreciación, Deterioro y Amortización Acumulada de Bienes	-253,953,920.0	-232,317,991.0	-21,635,929.0	9.3
Activos Diferidos	0	0	0	0
Estimación por Pérdida o Deterioro de Activos No Circulantes	0	0	0	0
Otros Activos No Circulantes	0	0	0	0
Total de Activos No Circulantes	825,945,023.0	670,006,329.0	155,938,694.0	23.3
Total de Activos	1,100,778,572.0	1,244,356,653.0	-143,578,081.0	-11.5
PASIVO				
Pasivo Circulante				
Cuentas por Pagar a Corto Plazo	78,793,207.0	39,684,697.0	39,108,510.0	98.5
Documentos por Pagar a Corto Plazo	0	0	0	0
Porción a Corto Plazo de la Deuda Pública a Largo Plazo	0	0	0	0
Títulos y Valores a Corto Plazo	0	0	0	0
Pasivos Diferidos a Corto Plazo	0	0	0	0
Fondos y Bienes de Terceros en Garantía y/o Administración a Corto Plazo	1,086,193.0	1,581,302.0	-495,109.0	-31
Provisiones a Corto Plazo	0	0	0	0
Otros Pasivos a Corto Plazo	0	0	0	0
Total de Pasivos Circulantes	79,879,400.0	41,265,999.0	38,613,401.0	93.6
Pasivo No Circulante				
Cuentas por Pagar a Largo Plazo	0	0	0	0
Documentos por Pagar a Largo Plazo	0	0	0	0
Deuda Pública a Largo Plazo	0	0	0	0
Pasivos Diferidos a Largo Plazo	0	0	0	0
Fondos y Bienes de Terceros en Garantía y/o Administración a Largo Plazo	0	0	0	0
Provisiones a Largo Plazo	113,030,160.0	91,265,389.0	21,764,771.0	23.8
Total de Pasivos no Circulantes	113,030,160.0	91,265,389.0	21,764,771.0	23.8
Total de Pasivo	192,909,560.0	132,531,388.0	21,764,771.0	16.4
HACIENDA PÚBLICA/PATRIMONIO				
Hacienda Pública/Patrimonio Contribuido				
Aportaciones	534,137,373.0	453,076,433.0	81,060,940.0	17.9
Donaciones de Capital	534,137,373.0	453,076,433.0	81,060,940.0	17.9
Actualización de la Hacienda Pública/Patrimonio	0	0	0	0
Hacienda Pública/Patrimonio Generado				
Resultados del Ejercicio (Ahorro / Desahorro)	373,731,639.0	658,748,832.0	-285,017,193.0	-43.3
Resultados de Ejercicios Anteriores	112,750,989.0	467,949,810.0	-355,198,821.0	-75.9
Revalúos	260,980,650.0	190,799,022.0	70,181,628.0	36.8
Reservas	0	0	0.0	0
Rectificaciones de Resultados de Ejercicios Anteriores	0	0	0.0	0
Exceso o Insuficiencia en la actualización de la Hacienda Pública/Patrimonio				
Resultado por Posición Monetaria	0	0	0.0	0
Resultado por Tenencia de Activos No Monetarios	0	0	0.0	0
Total Hacienda Pública/Patrimonio	907,869,012.0	1,111,825,265.0	-203,956,253.0	-18.3
Total de Pasivo y Hacienda Pública/Patrimonio	1,100,778,572.0	1,244,356,653.0	-203,956,253.0	-16.4

SUBDIRECTOR DE CONTABILIDAD

MTRO. JUAN CARLOS PALOMEQUE MAYA

DIRECTORA DE PLANEACIÓN Y RECURSOS FINANCIEROS

MTRA. MÓNICA CHALCHY GARCÍA

SECRETARIO ADMINISTRATIVO

LC. CÉSAR ROBERTO HONDO RODRÍGUEZ

Bajo protesta de decir verdad declaramos que los Estados Financieros y sus notas, son razonablemente correctos y son responsabilidad del signatario.

Las notas que acompañan al presente Estado Financiero son parte integral del mismo.



INSTITUTO ELECTORAL DE LA CIUDAD DE MÉXICO

SECRETARÍA ADMINISTRATIVA
ESTADO DE ACTIVIDADES
DEL 01 DE ENERO AL 31 DE MARZO 2026
(CIFRAS EN PESOS)

Concepto	Marzo de 2026
----------	---------------

INGRESOS Y OTROS BENEFICIOS

Ingresos de gestión	0.0
Impuestos	0.0
Cuotas y Aportaciones de Seguridad Social	0.0
Contribuciones de Mejoras	0.0
Derechos	0.0
Productos	0.0
Aprovechamientos	0.0
Ingresos por Venta de Bienes y Prestación de Servicios	0.0
Participaciones , Aportaciones, Convenios, Incentivos Derivados de la Colaboración Fiscal, Fondos Distintos de Aportaciones Transferencias, Asignaciones, Subsidios y Subvenciones, y Pensiones y Jubilaciones.	432,929,708.0
Participaciones y Aportaciones, Convenios, Incentivos Derivados de la Colaboración Fiscal y Fondos Distintos de Aportaciones	0.0
Transferencias, Asignaciones, Subsidios y Subvenciones, y Pensiones y Jubilaciones	432,929,708.0
Otros Ingresos y Beneficios	12,303,186.0
Ingresos Financieros	5,684,890.0
Incremento por Variación de Inventarios	
Disminución del Exceso de Estimaciones por Pérdida, Deterioro u Obsolescencia	
Disminución del Exceso de Provisiones	825,949.0
Otros Ingresos y Beneficios Varios	5,792,347.0
Total de Ingresos y Beneficios	445,232,894.0

GASTOS Y OTRAS PÉRDIDAS

Gastos de Funcionamiento	175,701,088.0
Servicios Personales	165,599,288.0
Materiales y Suministros	915,510.0
Servicios Generales	9,186,290.0
Transferencias, Asignaciones, Subsidios y Otras Ayudas	151,335,889.0
Transferencias Internas y Asignaciones al Sector Público	0.0
Transferencias al Resto del Sector Público	0.0
Subsidios y Subvenciones	0.0
Ayudas Sociales	151,335,889.0
Pensiones y Jubilaciones	0.0
Transferencias a Fideicomisos, Mandatos y Contratos Análogos	0.0
Transferencias a la Seguridad Social	0.0
Donativos	0.0
Transferencias al Exterior	0.0
Participaciones y Aportaciones	0.0
Participaciones	
Aportaciones	
Convenios	
Intereses, Comisiones y Otros Gastos de la Deuda Pública	0.0
Intereses de la Deuda Pública	
Comisiones de la Deuda Pública	
Gastos de la Deuda Pública	
Costo por Coberturas	
Apoyos Financieros	
Otros Gastos y Pérdidas Extraordinarias	5,444,928.0
Estimaciones, Depreciaciones, Deterioros, Obsolescencias y Amortizaciones	5,444,928.0
Provisiones	0.0
Disminución de Inventarios	0.0
Otros Gastos	0.0
Inversión Pública	0.0
Inversión Pública no Capitalizable	0.0
Total de Gastos y Otras Pérdidas	332,481,905.0
Resultados del Ejercicio (Ahorro / Desahorro)	112,750,989.0

SUBDIRECTOR DE CONTABILIDAD

DIRECTORA DE PLANEACIÓN Y RECURSOS
FINANCIEROS

SECRETARIO ADMINISTRATIVO

MTRO. JUAN CARLOS PALOMEQUE MAYA

MTRA. MÓNICA CHALCHY GARCÍA

LIC. CÉSAR ALBERTO HOYA RODRÍGUEZ

Bajo protesta de decir verdad declaramos que los Estados Financieros y sus notas, son razonablemente correctos y son responsabilidad del emisor.

Las notas que acompañan al presente Estado Financiero son parte integral del mismo



INSTITUTO ELECTORAL DE LA CIUDAD DE MÉXICO
SECRETARÍA ADMINISTRATIVA
ESTADO DE ACTIVIDADES COMPARATIVO
DEL 01 DE ENERO AL 31 DE MARZO 2026
(CIFRAS EN PESOS)

Concepto	Marzo de 2026	Marzo de 2025	Variación	
			Importe	Porcentaje
INGRESOS Y OTROS BENEFICIOS				
Ingresos de gestión	0.0	0.0	0.0	0
Impuestos	0.0	0.0	0.0	0
Cuotas y Aportaciones de Seguridad Social	0.0	0.0	0.0	0
Contribuciones de Mejoras	0.0	0.0	0.0	0
Derechos	0.0	0.0	0.0	0
Productos	0.0	0.0	0.0	0
Apoyamientos	0.0	0.0	0.0	0
Ingresos por Venta de Bienes y Prestación de Servicios	0.0	0.0	0.0	0
Participaciones, Aportaciones, Convenios, Incentivos Derivados de la Colaboración Fiscal, Fondos Distintos de Aportaciones Transferencias, Asignaciones, Subsidios y Subvenciones, y Pensiones y Jubilaciones.	432,929,708.0	813,467,234.0	-380,537,526.0	-46.8
Participaciones y Aportaciones, Convenios, Incentivos Derivados de la Colaboración Fiscal y Fondos Distintos de Aportaciones			0.0	0
Transferencias, Asignaciones, Subsidios y Subvenciones, y Pensiones y Jubilaciones	432,929,708.0	813,467,234.0	-380,537,526.0	-46.8
Otros Ingresos y Beneficios	12,303,186.0	27,887,698.0	-15,584,412.0	-65.9
Ingresos Financieros	5,684,890.0	10,750,387.0	-5,065,497.0	-47.1
Incremento por Variación de Inventarios	0.0	0.0	0.0	0
Disminución del Exceso de Estimaciones por Pérdida, Deterioro u Obsolescencia	0.0	0.0	0.0	0
Disminución del Exceso de Provisiones	825,949.0	148,583.0	677,366.0	455.9
Otros Ingresos y Beneficios Varios	5,792,347.0	16,988,628.0	-11,206,281.0	-65.9
Total de Ingresos y Beneficios	445,232,894.0	841,354,932.0	-396,122,038.0	-47.1
GASTOS Y OTRAS PÉRDIDAS				
Gastos de Funcionamiento				
Servicios Personales	176,701,088.0	236,931,011.0	-61,229,923.0	-26.8
Servicios Generales	165,599,288.0	159,396,649.0	6,202,639.0	3.9
Materiales y Suministros	915,510.0	1,442,611.0	-527,101.0	-36.5
Servicios Generales	9,186,290.0	76,091,751.0	-66,905,461.0	-87.9
Transferencias, Asignaciones, Subsidios y Otras Ayudas	161,336,889.0	136,219,170.0	25,117,719.0	11.9
Transferencias Internas y Asignaciones al Sector Público	0.0	0.0	0.0	0
Transferencias al Resto del Sector Público	0.0	0.0	0.0	0
Subsidios y Subvenciones	0.0	0.0	0.0	0
Ayudas Sociales	151,335,889.0	135,219,170.0	16,116,719.0	11.9
Pensiones y Jubilaciones	0.0	0.0	0.0	0
Transferencias a Fideicomisos, Mandatos y Contratos Análogos	0.0	0.0	0.0	0
Transferencias a la Seguridad Social	0.0	0.0	0.0	0
Donativos	0.0	0.0	0.0	0
Transferencias al Exterior	0.0	0.0	0.0	0
Participaciones y Aportaciones	0.0	0.0	0.0	0
Participaciones	0.0	0.0	0.0	0
Aportaciones	0.0	0.0	0.0	0
Convenios	0.0	0.0	0.0	0
Intereses, Comisiones y Otros Gastos de la Deuda Pública	0.0	0.0	0.0	0
Intereses de la Deuda Pública	0.0	0.0	0.0	0
Comisiones de la Deuda Pública	0.0	0.0	0.0	0
Gastos de la Deuda Pública	0.0	0.0	0.0	0
Costo por Coberturas	0.0	0.0	0.0	0
Apoyos Financieros	0.0	0.0	0.0	0
Otros Gastos y Pérdidas Extraordinarias	5,444,928.0	1,264,841.0	4,180,087.0	0
Estimaciones, Depreciaciones, Deterioros, Obsolescencias y Amortizaciones	5,444,928.0	1,264,841.0	4,180,087.0	0
Provisiones	0.0	0.0	0.0	0
Disminución de inventarios	0.0	0.0	0.0	0
Otros Gastos	0.0	0.0	0.0	0
Inversión Pública	0.0	0.0	0.0	0
Inversión Pública no Capitalizable	0.0	0.0	0.0	0
Total de Gastos y Otras Pérdidas	332,461,906.0	373,416,022.0	-40,954,116.0	-11.0
Resultados del Ejercicio (Ahorro / Desahorro)	112,770,988.0	467,948,910.0	-355,177,922.0	-76.9

SUBDIRECTOR DE CONTABILIDAD

MTRO. JUAN CARLOS PALOMEQUE MATA

DIRECTORA DE PLANEACIÓN Y RECURSOS FINANCIEROS

MTRA. MÓNICA CHALEY GARCÍA

SECRETARIO ADMINISTRATIVO

LIC. CÉSAR ALBERTO POJARI RODRÍGUEZ

Bajo protesta de decir verdad declaramos que los Estados Financieros y sus notas, son razonablemente correctos y son responsabilidad del emisor.
Las notas que acompañan al presente Estado Financiero son parte integral del mismo.



INSTITUTO ELECTORAL DE LA CIUDAD DE MÉXICO
SECRETARÍA ADMINISTRATIVA
ESTADO DE CAMBIOS EN LA SITUACIÓN FINANCIERA
DEL 01 DE ENERO AL 31 DE MARZO 2026
(CIFRAS EN PESOS)

Concepto	Origen Marzo de 2026	Aplicación Marzo de 2026
----------	-------------------------	-----------------------------

Activo

Activo Circulante

Efectivo y Equivalentes	299,315,345.0	
Derechos a Recibir Efectivo o Equivalentes		201,430.0
Derechos a Recibir Bienes o Servicios		
Inventarios		
Almacenes		
Estimación por Pérdida o Deterioro de Activos Circulantes		
Otros Activos Circulantes		

Activo No Circulante

Inversiones Financieras a Largo Plazo		92,220,596.0
Derechos a Recibir Efectivo o Equivalentes a Largo Plazo		
Bienes Inmuebles, Infraestructura y Construcciones en Proceso		
Bienes Muebles		85,354,027.0
Activos Intangibles		
Depreciación, Deterioro y Amortización Acumulada de Bienes	21,635,929.0	
Activos Diferidos		
Estimación por Pérdida o Deterioro de Activos No Circulantes		
Otros Activos No Circulantes		

Pasivo

Pasivo Circulante

Cuentas por Pagar a Corto Plazo	39,108,510.0	
Documentos por Pagar a Corto Plazo		
Porción a Corto Plazo de la Deuda Pública a Largo Plazo		
Títulos y Valores a Corto Plazo		
Pasivos Diferidos a Corto Plazo		
Fondos y Bienes de Terceros en Garantía y/o Administración a Corto Plazo		495,109.0
Provisiones a Corto Plazo		
Otros Pasivos a Corto Plazo		

Pasivo No Circulante

Cuentas por Pagar a Largo Plazo		
Documentos por Pagar a Largo Plazo		
Deuda Pública a Largo Plazo		
Pasivos Diferidos a Largo Plazo		
Fondos y Bienes de Terceros en Garantía y/o Administración a Largo Plazo		
Provisiones a Largo Plazo	21,764,771.0	

Hacienda Pública/Patrimonio

Hacienda Pública/Patrimonio Contribuido

Aportaciones	81,060,940.0	
Donaciones de Capital		
Actualización de la Hacienda Pública/Patrimonio		

Hacienda Pública/Patrimonio Generado

Resultados del Ejercicio (Ahorro / Desahorro)		355,198,821.0
Resultados de Ejercicios Anteriores	70,181,628.0	
Revalúos		
Reservas		
Rectificaciones de Resultados de Ejercicios Anteriores		

Exceso o Insuficiencia en la actualización de la Hacienda Pública/Patrimonio

Resultado por Posición Monetaria		
Resultado por Tenencia de Activos No Monetarios		
	533,268,553.0	533,268,553.0

SUBDIRECTOR DE CONTABILIDAD

MTRO. JUAN CARLOS PALOMEQUE MAYA

DIRECTORA DE PLANEACIÓN Y RECURSOS
FINANCIEROS

MTRA. MÓNICA CHALCHY GARCÍA

SECRETARIO ADMINISTRATIVO

LIC. CÉSAR ALBERTO HOTO RODRÍGUEZ

Bajo protesta de decir verdad declaramos que los Estados Financieros y sus notas, son razonablemente correctos y son responsabilidad del emisor.

Las notas que acompañan al presente Estado Financiero son parte integral del mismo



INSTITUTO ELECTORAL DE LA CIUDAD DE MÉXICO

SECRETARÍA ADMINISTRATIVA

ESTADO DE FLUJO DE EFECTIVO

DEL 01 DE ENERO AL 31 DE MARZO 2026

(CIFRAS EN PESOS)

Concepto	Marzo de 2026	Marzo de 2025
----------	---------------	---------------

Flujos de Efectivo de las Actividades de Operación

Origen	445,232,894.0	841,364,832.0
Impuestos	0.0	0.0
Cuotas y Aportaciones de Seguridad Social	0.0	0.0
Contribuciones de Mejoras	0.0	0.0
Derechos	0.0	0.0
Productos	0.0	0.0
Aprovechamiento	0.0	0.0
Ingresos por Ventas de Bienes y Servicios	0.0	0.0
Participaciones, Aportaciones, Convenios, Incentivos Derivados de la colaboración Fiscal y Fondos Distintos de Aportaciones	0.0	0.0
Transferencias, Asignaciones, Subsidios y Subvenciones y Pensiones y Jubilaciones	432,929,708.0	813,467,234.0
Otros Orígenes de Operación	12,303,186.0	27,897,598.0
Aplicación	332,481,905.0	373,415,022.0
Servicios Personales	165,599,288.0	159,396,649.0
Materiales y Suministros	915,510.0	1,442,611.0
Servicios Generales	9,186,290.0	76,091,751.0
Transferencias Internas y Asignaciones al Sector Público	0.0	0.0
Transferencias al Resto del Sector Público	0.0	0.0
Subsidios y Subvenciones	0.0	0.0
Ayudas Sociales	151,335,889.0	135,219,170.0
Pensiones y Jubilaciones	0.0	0.0
Transferencias a Fideicomisos, Mandatos y Contratos Análogos	0.0	0.0
Transferencias a la Seguridad Social	0.0	0.0
Donativos	0.0	0.0
Transferencias al Exterior	0.0	0.0
Participaciones	0.0	0.0
Aportaciones	0.0	0.0
Convenios	0.0	0.0
Otras Aplicaciones de Operación	5,444,928.0	1,264,841.0
Flujos Netos de Efectivo por Actividades de Operación	112,750,989.0	467,949,810.0

Flujos de Efectivo de las Actividades de Inversión

Origen	172,878,497.0	7,180,303.0
Bienes Inmuebles, Infraestructura y Construcciones en Proceso		0.0
Bienes Muebles		0.0
Otros Orígenes de Inversión	172,878,497.0	7,180,303.0
Aplicación	177,574,623.0	17,786,560.0
Bienes Inmuebles, Infraestructura y Construcciones en Proceso	0.0	0.0
Bienes Muebles	85,354,027.0	17,786,560.0
Otras Aplicaciones de Inversión	92,220,596.0	0.0
Flujos Netos de Efectivo por Actividades de Inversión	-4,696,126.0	-10,606,257.0

Flujos Netos de Efectivo de las Actividades de Financiamiento

Origen	61,074,711.0	495,470,925.0
Endeudamiento Neto		
Interno	0.0	0.0
Externo	0.0	0.0
Otros Orígenes de Financiamiento	61,074,711.0	495,470,925.0
Aplicación	355,693,930.0	192,032,178.0
Servicios de la Deuda		
Interno	0.0	
Externo	0.0	
Otras Aplicaciones de Financiamiento	355,693,930.0	192,032,178.0
Flujos Netos de Efectivo de las Actividades de Financiamiento	-294,619,219.0	303,438,747.0
Incremento/Disminución Neta en el Efectivo y Equivalentes al Efectivo	-299,315,345.0	292,832,491.0
Efectivo y Equivalentes al Efectivo al Inicio del Ejercicio	570,594,960.0	277,762,469.0
Efectivo y Equivalentes al Efectivo al Final del Ejercicio	271,279,615.0	570,594,960.0

SUBDIRECTOR DE CONTABILIDAD

MTR. JUAN CARLOS PALOMEQUE MAYA

DIRECTORA DE PLANEACIÓN Y RECURSOS FINANCIEROS

MTRA. MÓNICA CHALCHY GARCÍA

SECRETARIO ADMINISTRATIVO

LIC. CÉSAR ALBERTO HOYO RODRÍGUEZ

Bajo protesta de decir verdad declaramos que los Estados Financieros y sus notas, son razonablemente correctos y son responsabilidad del emisor.

Las notas que acompañan al presente Estado Financiero son parte integral del mismo



INSTITUTO ELECTORAL DE LA CIUDAD DE MÉXICO
SECRETARÍA ADMINISTRATIVA
ESTADO DE VARIACIÓN EN LA HACIENDA PÚBLICA/PATRIMONIO
DEL 01 DE ENERO AL 31 DE MARZO 2026
(CIFRAS EN PESOS)

Concepto	Hacienda Pública/Patrimonio Contribuido	Hacienda Pública/Patrimonio Generado de Ejercicios Anteriores	Hacienda Pública/Patrimonio Generado del Ejercicio	Exceso o insuficiencia en la Actualización de la Hacienda Pública/Patrimonio	Total
Hacienda Pública/Patrimonio Contribuido Neto al Final de 2025	453,076,433.0	0.0	0.0	0.0	453,076,433.0
Aportaciones	453,076,433.0	0.0	0.0	0.0	453,076,433.0
Donaciones de Capital	0.0	0.0	0.0	0.0	0.0
Actualizaciones de la Hacienda Pública/Patrimonio	0.0	0.0	0.0	0.0	0.0
Hacienda Pública/Patrimonio Generado Neto de 2025	0.0	190,799,022.0	467,949,810.0	0.0	658,748,832.0
Resultados del Ejercicio (Ahorro / Desahorro)	0.0		467,949,810.0	0.0	467,949,810.0
Resultados de Ejercicio Anteriores	0.0	190,799,022.0		0.0	190,799,022.0
Revalúos	0.0	0.0	0.0	0.0	0.0
Reservas	0.0	0.0	0.0	0.0	0.0
Rectificaciones de Resultados de Ejercicios Anteriores	0.0	0.0	0.0	0.0	0.0
Exceso o Insuficiencia en la Actualización de la Hacienda Pública/Patrimonio Neto de 2025	0.0	0.0	0.0	0.0	0.0
Resultado por Posición Monetaria	0.0	0.0	0.0	0.0	0.0
Resultado por Tenencia de Activos no Monetarios	0.0	0.0	0.0	0.0	0.0
Hacienda Pública/Patrimonio Neto Final de 2025	453,076,433.0	190,799,022.0	467,949,810.0	0.0	1,111,825,265.0
Cambios en la Hacienda Pública/Patrimonio Contribuido Neto 2026	81,060,940.0	0.0	0.0	0.0	81,060,940.0
Aportaciones	81,060,940.0	0.0	0.0	0.0	81,060,940.0
Donaciones de Capital	0.0	0.0	0.0	0.0	0.0
Actualizaciones de la Hacienda Pública/Patrimonio	0.0	0.0	0.0	0.0	0.0
Variaciones de la Hacienda Pública/Patrimonio Generado Neto del Ejercicio de 2026	0.0	70,181,628.0	-355,198,821.0	0.0	-285,017,193.0
Resultados del Ejercicio (Ahorro/Desahorro)	0.0		-355,198,821.0	0.0	-355,198,821.0
Resultados de Ejercicio Anteriores	0.0	70,181,628.0	0.0	0.0	70,181,628.0
Revalúos	0.0	0.0	0.0	0.0	0.0
Reservas	0.0	0.0	0.0	0.0	0.0
Rectificaciones de Resultados de Ejercicios Anteriores	0.0	0.0	0.0	0.0	0.0
Cambios en el Exceso o Insuficiencia en la Actualización de la Hacienda Pública/Patrimonio Neto de 2026	0.0	0.0	0.0	0.0	0.0
Resultado por Posición Monetaria	0.0	0.0	0.0	0.0	0.0
Resultado por Tenencia de Activos no Monetarios	0.0	0.0	0.0	0.0	0.0
Hacienda Pública/Patrimonio Neto de 2026	534,137,373.0	260,980,650.0	112,750,989.0	0.0	907,869,012.0

SUBDIRECTOR DE CONTABILIDAD

MTRO. JUAN CARLOS PALOMEQUE MAYA

DIRECTORA DE PLANEACIÓN Y RECURSOS FINANCIEROS

MTRA. MÓNICA CHALCHY GARCÍA

SECRETARIO ADMINISTRATIVO

LIC. CESAR ALBERTO HOYO RODRÍGUEZ

Bajo protesta de decir verdad declaramos que los Estados Financieros y sus notas, son razonablemente correctos y son responsabilidad del emisor.

Las notas que acompañan al presente Estado Financiero son parte integral del mismo



INSTITUTO ELECTORAL DE LA CIUDAD DE MÉXICO
SECRETARÍA ADMINISTRATIVA
ESTADO ANALÍTICO DE LA DEUDA Y OTROS PASIVOS
DEL 01 DE ENERO AL 31 DE MARZO 2026
(CIFRAS EN PESOS)

Denominación de las Deudas	Moneda de Contratación	Institución o País Acreedor	Saldo Inicial del Período	Saldo Final del Período
Deuda Pública				
Corto Plazo				
Deuda Interna	0.00	0.00	0.00	0.00
Instituciones del Crédito	0.00	0.00	0.00	0.00
Títulos y Valores	0.00	0.00	0.00	0.00
Arrendamientos Financieros	0.00	0.00	0.00	0.00
Deuda Externa	0.00	0.00	0.00	0.00
Organismos Financieros Internacionales	0.00	0.00	0.00	0.00
Deuda Bilateral	0.00	0.00	0.00	0.00
Títulos y Valores	0.00	0.00	0.00	0.00
Arrendamientos Financieros	0.00	0.00	0.00	0.00
Subtotal de Deuda Pública a Corto Plazo	0.00	0.00	0.00	0.00
Largo Plazo				
Deuda Interna	0.00	0.00	0.00	0.00
Instituciones del Crédito	0.00	0.00	0.00	0.00
Títulos y Valores	0.00	0.00	0.00	0.00
Arrendamientos Financieros	0.00	0.00	0.00	0.00
Deuda Externa	0.00	0.00	0.00	0.00
Organismos Financieros Internacionales	0.00	0.00	0.00	0.00
Deuda Bilateral	0.00	0.00	0.00	0.00
Títulos y Valores	0.00	0.00	0.00	0.00
Arrendamientos Financieros	0.00	0.00	0.00	0.00
Subtotal de Deuda Pública a Largo Plazo	0.00	0.00	0.00	0.00
Total de Otros Pasivos	0.00	0.00	132,531,388.00	192,909,560.00
Total de Deuda Pública y Otros Pasivos	0.00	0.00	132,531,388.00	192,909,560.00

SUBDIRECTOR DE CONTABILIDAD

MTR. JUAN CARLOS PALOMEQUE MAYA

DIRECTORA DE PLANEACIÓN Y RECURSOS FINANCIEROS

MTRA. MÓNICA CHALCHY GARCÍA

SECRETARIO ADMINISTRATIVO

LIC. CÉSAR ALBERTO HOYO RODRÍGUEZ

Bajo protesta de decir verdad declaramos que los Estados Financieros y sus notas, son razonablemente correctos y son responsabilidad del emisor.

Las notas que acompañan al presente Estado Financiero son parte integral del mismo

**INSTITUTO ELECTORAL DE LA CIUDAD DE MÉXICO**

SECRETARÍA ADMINISTRATIVA

ESTADO ANALÍTICO DEL ACTIVO

DEL 01 DE ENERO AL 31 DE MARZO 2026

(CIFRAS EN PESOS)

Concepto	Saldo Inicial	Cargos del Periodo	Abonos del Periodo	Saldo Final	Variaciones del Periodo
ACTIVO	1,244,356,653.0	12,175,174,457.0	12,318,752,538.0	1,100,778,572.0	-143,578,081.0
Activo Circulante	574,350,324.0	11,882,423,840.0	12,181,940,615.0	274,833,549.0	-299,516,775.0
Efectivo y Equivalentes	570,594,960.0	10,058,417,698.0	10,357,733,043.0	271,279,615.0	-299,315,345.0
Derechos a Recibir Efectivo o Equivalentes	3,755,364.0	1,824,006,142.0	1,824,207,572.0	3,553,934.0	-201,430.0
Derechos a Recibir Bienes o Servicios	0.0	0.0	0.0	0.0	0.0
Inventarios	0.0	0.0	0.0	0.0	0.0
Almacenes	0.0	0.0	0.0	0.0	0.0
Estimación por Pérdida o Deterioro de Activos Circulantes	0.0	0.0	0.0	0.0	0.0
Otros Activos Circulantes	0.0	0.0	0.0	0.0	0.0
Activo No Circulante	670,006,329.0	292,750,617.0	136,811,923.0	825,945,023.0	155,938,694.0
Inversiones Financieras a Largo Plazo	138,048,091.0	205,853,926.0	113,633,330.0	230,268,687.0	92,220,596.0
Derechos a Recibir Efectivo o Equivalentes a Largo Plazo	299,132.0	0.0	0.0	299,132.0	0.0
Bienes Inmuebles, Infraestructura y Construcciones en Proceso	510,775,036.0	0.0	0.0	510,775,036.0	0.0
Bienes Muebles	253,202,061.0	86,148,193.0	794,166.0	338,556,088.0	85,354,027.0
Activos Intangibles	0.0	0.0	0.0	0.0	0.0
Depreciación, Deterioro y Amortización Acumulada de Bienes	-232,317,991.0	748,498.0	22,384,427.0	-253,953,920.0	-21,635,929.0
Activos Diferidos	0.0	0.0	0.0	0.0	0.0
Estimación por Pérdida o Deterioro de Activos No Circulantes	0.0	0.0	0.0	0.0	0.0
Otros Activos No Circulantes	0.0	0.0	0.0	0.0	0.0

SUBDIRECTOR DE CONTABILIDAD

MTRO. JUAN CARLOS PALOMEQUE MAYA

DIRECTORA DE PLANEACIÓN Y RECURSOS FINANCIEROS

MTRA. MÓNICA CHALCHY GARCÍA

SECRETARIO ADMINISTRATIVO

LIC CÉSAR ALBERTO HOYO RODRIGUEZ

Bajo protesta de decir verdad declaramos que los Estados Financieros y sus notas, son razonablemente correctos y son responsabilidad del emisor.

Las notas que acompañan al presente Estado Financiero son parte integral del mismo

INSTITUTO ELECTORAL DE LA CIUDAD DE MÉXICO
NOTAS A LOS ESTADOS FINANCIEROS
DEL 1° DE ENERO AL 31 DE MARZO DE 2026

a) NOTAS DE GESTIÓN ADMINISTRATIVA

1. Autorización e Historia

- El 5 de enero de 1999, se publicó en la Gaceta Oficial del Distrito Federal el Código Electoral del Distrito Federal, en cuyo Libro Tercero se creó el Instituto Electoral del Distrito Federal, abriendo sus puertas el 15 de enero de 1999.
- Desde la fecha de creación del Instituto Electoral del Distrito Federal ahora de la Ciudad de México ha sufrido diversas transformaciones en su estructura orgánica, dichas modificaciones se autorizaron mediante los Acuerdos de Consejo General siguientes: ACU-15-02, ACU-21-04, ACU-011-08, ACU-02-11, ACU-14-11, ACU-42-16, IECM/ACU-CG-021/2019.
- En ese sentido, la última adecuación importante a la estructura orgánica se efectuó el pasado 2 de junio de 2022, mediante Acuerdo del Consejo General del Instituto Electoral de la Ciudad de México, IECM/ACU-CG-050/2022, por el que se aprueba el Dictamen por el que se adecua la Estructura Orgánica y Funcional del Instituto Electoral de la Ciudad de México, en cumplimiento al Decreto por el que se reforman, adicionan y derogan diversos artículos del Código de Instituciones y Procedimientos Electorales de la Ciudad de México, publicado en la Gaceta Oficial de la Ciudad de México el 02 de junio de 2022 y aprobado el 1 de septiembre.
- En relación al marco normativo es importante señalar que el pasado 7 de junio de 2017, se publicó en la Gaceta Oficial de la Ciudad de México, Decreto que contiene las observaciones del Jefe de Gobierno de la Ciudad de México respecto del diverso por el que se abroga el Código de Instituciones y Procedimientos Electorales del Distrito Federal y la Ley Procesal Electoral del Distrito Federal y se expide el Código de Instituciones y Procedimientos Electorales de la Ciudad de México y la Ley Procesal Electoral para Ciudad de México.
- El 4 de agosto, mediante Acuerdo del Consejo General del Instituto Electoral de la Ciudad de México, IECM/ACU-CG-016/2017, por el que se aprueba el Reglamento Interior del Instituto Electoral de la Ciudad de México, con motivo de la expedición y entrada en vigor del Código de Instituciones y Procedimientos Electorales de la Ciudad de México.

INSTITUTO ELECTORAL DE LA CIUDAD DE MÉXICO

NOTAS A LOS ESTADOS FINANCIEROS DEL 1° DE ENERO AL 31 DE MARZO DE 2026

- El 12 de agosto de 2019 se expide la Ley de Participación Ciudadana de la Ciudad de México y se abroga la Ley de Participación Ciudadana del Distrito Federal.

2. Panorama Económico y Financiero

- La principal condición económico-financiera bajo la cual el Instituto Electoral de la Ciudad de México opera, es mediante las aportaciones del Gobierno de la Ciudad de México hechas a través de la Secretaría de Administración y Finanzas de la Ciudad de México, las cuales influyeron en la toma de decisiones de tipo administrativo y funcional para dar cumplimiento a las metas institucionales establecidas.
- Durante el ejercicio fiscal las condiciones del país fueron bajo un ambiente no inflacionario.

3. Organización y Objeto Social

A) Objeto Social

- ❖ A través del Instituto Electoral se realiza la organización, el desarrollo y la vigilancia de los procesos electorales para las elecciones de Jefatura de Gobierno, diputaciones al Congreso y de las alcaldías en la Ciudad de México, así como de los procesos de participación ciudadana; también tendrá a su cargo el diseño y la implementación de las estrategias, programas, materiales y demás acciones orientadas al fomento de la educación cívica y la construcción de ciudadanía.

B) Principal Actividad

- ❖ Contribuir al desarrollo de la vida democrática
- ❖ Fortalecer el régimen de asociaciones políticas
- ❖ Garantizar a la ciudadanía el ejercicio de los derechos político-electorales y vigilar el cumplimiento de sus obligaciones
- ❖ Garantizar el derecho al voto de las personas en prisión preventiva sin sentencia firme, de conformidad con lo establecido en el presente Código.
- ❖ Garantizar la celebración periódica, auténtica y pacífica de las elecciones para renovar a los integrantes del Congreso de la Ciudad de México, al jefe de Gobierno y de la Alcaldías.

INSTITUTO ELECTORAL DE LA CIUDAD DE MÉXICO
NOTAS A LOS ESTADOS FINANCIEROS
DEL 1° DE ENERO AL 31 DE MARZO DE 2026

- ❖ Garantizar el principio de paridad de género y el respeto a los derechos humanos de las mujeres en el ámbito político y electoral.
- ❖ Garantizar la realización de los procesos electivos de los órganos de representación ciudadana e instrumentos de participación ciudadana, conforme a la Ley de Participación.
- ❖ Preservar la autenticidad y efectividad del sufragio
- ❖ Promover el voto y la participación ciudadana y la construcción de ciudadanía
- ❖ Difundir la cultura cívica democrática y de la participación ciudadana.
- ❖ Contribuir al desarrollo y adecuado funcionamiento de la institucionalidad democrática, en su ámbito de atribuciones.
- ❖ Impulsará la democracia digital abierta, basada en tecnologías de información y comunicación.

C) Ejercicio Fiscal

- ❖ Corresponde a un ejercicio fiscal regular (enero-marzo) y el periodo que se reporta corresponde a la información acumulativa del 1° de enero al 31 de marzo de 2026, comparado con los mismos períodos de 2025.

D) Régimen Jurídico

El régimen jurídico aplicable al Instituto Electoral esta determinado en la Constitución Política de los Estados Unidos Mexicanos, la Constitución Política de la Ciudad de México, la Ley Procesal Electoral de la Ciudad de México, el Código de Instituciones y Procedimientos Electorales de la Ciudad de México, y demás leyes, reglamentos y normatividad que le apliquen.

E) Consideraciones Fiscales del Ente

- ❖ Tributa en el régimen fiscal título III de la ley del Impuesto Sobre la Renta, que regula a las personas morales con fines no lucrativos y por lo tanto no son sujetos del Impuesto Especial sobre Producción y Servicios, ni de la participación de Utilidades a los Trabajadores.
- ❖ Tiene las obligaciones como retenedor del Impuesto Sobre la Renta (ISR) en los capítulos de ingresos por salarios y en general por la prestación de un servicio personal subordinado, actividades profesionales (honorarios), sobre los cuales se aplican las disposiciones de la Ley del I.V.A. en materia de retenciones y enteros.
- ❖ No realiza actos gravados para IVA.

INSTITUTO ELECTORAL DE LA CIUDAD DE MÉXICO
NOTAS A LOS ESTADOS FINANCIEROS
DEL 1° DE ENERO AL 31 DE MARZO DE 2026

- ❖ Está obligado a pagar cuotas de seguridad social ante el ISSSTE, SAR Y FOVISSSTE, entre otros.

F) Estructura organizacional Básica

1. El Consejo General
2. La Junta Administrativa
3. Órganos Ejecutivos: La Secretaría Ejecutiva, La Secretaría Administrativa, así como las respectivas Direcciones Ejecutivas.
4. Órganos con Autonomía Técnica y de Gestión. La Contraloría General y la Unidad Técnica Especializada de Fiscalización.
5. Órganos Técnicos: Las Unidades Técnicas.
6. Órganos Desconcentrados: Las Direcciones Distritales y Consejos Distritales
7. Mesas Directivas de Casilla.

G) Fideicomisos, mandatos y análogos de los cuales es Fideicomitente o Fiduciario

El Instituto Electoral cuenta con dos fideicomisos de los cuales es fideicomitente, los cuales se describen a continuación:

- ❖ Fideicomiso número 2188-7 contratado con BANORTE y
- ❖ Fideicomiso número 16551-2 contratado con BANAMEX

4. Bases de Preparación de los Estados Financieros

- a) El instituto Electoral de la Ciudad de México observa y cumple con la normatividad y disposiciones emitidas por el CONAC.
- b) El instituto Electoral de la Ciudad de México realiza el registro contable-presupuestal a costo histórico, en consecuencia, no reconoce el efecto de la inflación en la información financiera.

El registro contable-presupuestal se efectúa en cuentas específicas que se encuentran alineadas con la normatividad y lineamientos emitidos por el CONAC.

- c) El instituto Electoral de la Ciudad de México aplica los postulados básicos emitidos por el CONAC en las operaciones contables y presupuestales que impactan la información institucional, basado en los postulados básicos de contabilidad gubernamental (PBCG).
- d) El instituto Electoral de la Ciudad de México no ha tenido la necesidad de aplicación de leyes supletorias, básicamente el Instituto por la naturaleza de sus operaciones se ajusta

INSTITUTO ELECTORAL DE LA CIUDAD DE MÉXICO
NOTAS A LOS ESTADOS FINANCIEROS
DEL 1° DE ENERO AL 31 DE MARZO DE 2026

a lo establecido en la normatividad emitida por el CONAC y demás normatividad vigente y que es aplicable a este Instituto Electoral.

- e) Para las entidades que por primera vez estén implementando la base de devengado de acuerdo con la Ley de Contabilidad, deberán:

- **Inciso no aplicable al Instituto Electoral de la Ciudad de México (IECM).**

5. Políticas de Contabilidad Significativas

a) las operaciones de inversión se registran a su costo de adquisición o construcción, incluyendo todos los gastos y costos relacionados con la adquisición, así como el Impuesto al Valor Agregado en concordancia con el postulado básico de valuación, la información financiera no reconoce el efecto inflacionario.

b) Informar sobre la realización de operaciones en el extranjero y de sus efectos en la información financiera gubernamental, considerando entre otros el importe de las variaciones cambiarias reconocidas en el resultado (ahorro o desahorro).

Inciso no aplicable al IECM.

c) Método de valuación de la inversión en acciones de Compañías subsidiarias no consolidadas y asociadas.

Inciso no aplicable al IECM.

d) Sistema y método de valuación de inventarios y costo de lo vendido.

Inciso no aplicable al IECM.

e) Beneficios a empleados: El Instituto Electoral de la Ciudad de México, cuenta, con un cálculo actuarial actualizado de su pasivo laboral, con la finalidad de estimar el valor presente de gastos por este concepto al 31 de diciembre de 2023 por un importe de \$151,992,192.0 pesos. El importe antes referido se actualizará de conformidad con la norma de información financiera NIF-D3 la cual indica que, la valuación actuarial deberá realizar como mínimo cada tres años, con la finalidad de actualizar los pasivos laborales.

f) Provisiones: objetivo de su creación, monto y plazo: Las obligaciones laborales relacionadas con la prima de antigüedad, las indemnizaciones y compensaciones que se tengan que pagar a los empleados que dejen de prestar sus servicios bajo ciertas circunstancias, incluso por despidos injustificados resueltos por los tribunales correspondientes, se reconocen contablemente en el ejercicio en que se pagan y se afecta el pasivo respectivo, el plazo y monto de cumplimiento está sujeto a la evolución del juicio

INSTITUTO ELECTORAL DE LA CIUDAD DE MÉXICO
NOTAS A LOS ESTADOS FINANCIEROS
DEL 1° DE ENERO AL 31 DE MARZO DE 2026

laboral, el monto de las provisiones para este fin asciende a \$113,030,060, no hay fecha específica y es por lo regular superior a un año.

También se generan provisiones para pago a proveedores cuyo servicio ya fue entregado y registrado contablemente como devengado, y cuyo plazo es menor a un año.

g) Reservas: objetivo de su creación, monto y plazo.

Inciso no aplicable al IECM.

h) Cambios en políticas contables y corrección de errores junto con la revelación de los efectos que se tendrá en la información financiera del ente público, ya sea retrospectivos o prospectivos.

Inciso no aplicable al IECM.

i) Reclasificaciones: se deben revelar todos aquellos movimientos entre cuentas por efectos de cambios en los tipos de operaciones:

Todas las reclasificaciones están impactadas en los estados financieros que se presentan.

j) Depuración y cancelación de saldos.

La depuración de aquellos saldos contables que por su propia naturaleza se deben reclasificar o cancelar de conformidad con lo estipulado en la norma emitida por la autoridad competente, durante el período reportado se han efectuado diversos trabajos de depuración de cuentas, así como de cancelación de saldos por cancelación de obligaciones de pago y la recuperación de pasivos, dicho trabajo se realiza constantemente y están representados en la información financiera que se presenta.

6. Posición en Moneda Extranjera y Protección por Riesgo Cambiario

a) Activos en moneda extranjera.

Inciso no aplicable al IECM.

b) Pasivos en moneda extranjera.

Inciso no aplicable al IECM.

c) Posición en moneda extranjera.

Inciso no aplicable al IECM.

INSTITUTO ELECTORAL DE LA CIUDAD DE MÉXICO
NOTAS A LOS ESTADOS FINANCIEROS
DEL 1° DE ENERO AL 31 DE MARZO DE 2026

d) Tipo de cambio.

Inciso no aplicable al IECM.

e) Equivalente en moneda nacional.

Inciso no aplicable al IECM.

Lo anterior, por cada tipo de moneda extranjera que se encuentre en los rubros de activo y pasivo.

Inciso no aplicable al IECM.

Adicionalmente, se informará sobre los métodos de protección de riesgo por variaciones en el tipo de cambio.

Inciso no aplicable al IECM.

7. Reporte Analítico del Activo

Debe mostrar la siguiente información:

a) Vida útil, porcentajes de depreciación y amortización utilizados en los diferentes tipos de activos, o el importe de las pérdidas por deterioro reconocidas.

El Instituto Electoral utiliza la Guía de vida útil estimada y porcentajes de depreciación, considerando un uso normal y adecuado a las características del bien.

b) Cambios en el porcentaje de depreciación y amortización y en el valor de los activos ocasionado por deterioro.

No existió en el período a reportar ningún cambio en el porcentaje de depreciación y amortización y en el valor de los activos ocasionado por deterioro.

c) Importe de los gastos capitalizados en el ejercicio, tanto financieros como de investigación y desarrollo.

No existió en el período a reportar ningún cambio en el importe de los gastos capitalizados en el ejercicio, tanto financieros como de investigación y desarrollo.

d) Riesgos por tipo de cambio o tipo de interés de las inversiones financieras.

INSTITUTO ELECTORAL DE LA CIUDAD DE MÉXICO
NOTAS A LOS ESTADOS FINANCIEROS
DEL 1° DE ENERO AL 31 DE MARZO DE 2026

Las inversiones se realizan exclusivamente en deuda de papel gubernamental y de bajo riesgo.

e) Valor en el ejercicio de los bienes construidos por la entidad.

No hay información de bienes construidos por el Instituto Electoral en el período objeto del presente reporte.

f) Otras circunstancias de carácter significativo que afecten el activo, tales como bienes en garantía, señalados en embargos, litigios, títulos de inversiones entregados en garantías, baja significativa del valor de inversiones financieras, etc.

El Instituto no tiene ningún bien en garantía que comprometa su activo.

g) Desmantelamiento de activos, procedimientos, implicaciones, efectos contables.

Inciso no aplicable al IECM.

h) Administración de activos; planeación con el objetivo de que el ente los utilice de manera más efectiva.

El Instituto al inicio de cada mes planea la ejecución de sus operaciones.

Adicionalmente, se deben incluir las explicaciones de las principales variaciones en el activo, en cuadros comparativos como sigue:

a) Inversiones en valores.

La variación se debe a la calendarización de las ministraciones y al recurso solicitado para hacer frente a las obligaciones de pago inmediatas de los procesos de consulta de presupuesto participativo 2026-2027 y la elección de las comisiones de participación comunitaria 2026.

b) Patrimonio de Organismos Descentralizados de Control Presupuestario Indirecto.

Inciso no aplicable al IECM.

c) Inversiones en empresas de participación mayoritaria.

Inciso no aplicable al IECM.

d) Inversiones en empresas de participación minoritaria.

INSTITUTO ELECTORAL DE LA CIUDAD DE MÉXICO
NOTAS A LOS ESTADOS FINANCIEROS
DEL 1° DE ENERO AL 31 DE MARZO DE 2026

Inciso no aplicable al IECM.

e) Patrimonio de Organismos Descentralizados de Control Presupuestario Directo, según corresponda.

Inciso no aplicable al IECM.

8. Fideicomisos, Mandatos y Análogos

a) Por ramo administrativo que los reporta.

Se reporta ante la Procuraduría Fiscal, como fideicomiso tipo asimilable a público.

b) Enlistar los de mayor monto de disponibilidad, relacionando aquéllos que conforman el 80% de las disponibilidades.

Fideicomiso número 2188-7, signado con Banorte: De conformidad con el Acuerdo número ACU-034-07 del 5 de diciembre de 2007, se aprobó la constitución de un fideicomiso que tiene por objeto, tanto el incremento del patrimonio del Instituto, consistente en la adquisición de bienes muebles e inmuebles como la conformación inicial de la reserva del pasivo laboral del Instituto Electoral con sus trabajadores.

Con fecha 21 de diciembre de 2007 se celebró el contrato de fideicomiso No. 2188-7 revocable de inversión y administración entre Banco Mercantil del Norte, S.A., Institución de Banca Múltiple, Grupo Financiero Banorte (Fiduciario) y el Instituto (Fideicomitente) siendo fines del fideicomiso, entre otros, que la fiduciaria invierta, reinvierta y administre el patrimonio del fideicomiso.

La Fiduciaria en acatamiento de las instrucciones escritas por el fideicomitente entregue al mismo mediante abono en cuenta bancaria las cantidades que le indique. Asimismo, la fiduciaria está facultada para cargar al patrimonio del fideicomiso todos los gastos, comisiones o cualquier otra erogación que derive de la administración e inversión de los recursos del fideicomiso. El fideicomiso tendrá una duración de 5 años.

El 22 de julio de 2008 fue celebrado el primer convenio modificatorio al contrato de fideicomiso número 2188-7, signado entre Banco Mercantil del Norte, S.A., Institución de Banca Múltiple, Grupo Financiero Banorte y este Instituto Electoral.

Con base en el Segundo convenio modificatorio al Contrato de Fideicomiso de Inversión y Administración identificado con el número 2188-7 Banorte, del 10 de noviembre de 2009, la cláusula modificada Décima Sexta replantea la vigencia del fideicomiso: La duración del Fideicomiso será la necesaria para cumplir los fines de éste y podrá extinguirse por cualquiera de las causas a que se refiere el artículo 392 de la Ley General de Títulos y

INSTITUTO ELECTORAL DE LA CIUDAD DE MÉXICO
NOTAS A LOS ESTADOS FINANCIEROS
DEL 1° DE ENERO AL 31 DE MARZO DE 2026

Operaciones de Crédito, a excepción de la señalada en la fracción VI, del mismo artículo ya que la fideicomitente no se reserva el derecho de revocarlo, pero sí de determinar su extinción conforme a las decisiones del Consejo General de este Instituto Electoral.

En cumplimiento del acuerdo número ACU-08-10, del 27 de enero de 2010, el Consejo General de este Instituto Electoral instruyó celebrar un tercer convenio modificatorio al Fideicomiso 2188-7. Esto, a efecto de que el objeto del fideicomiso prevea la cobertura de las erogaciones derivadas del arrendamiento, mantenimiento y adecuación de los bienes inmuebles requeridos para el desarrollo de las funciones del órgano autónomo.

Con el Acuerdo número CTF-2188-7/005/2021, del 29 de julio de 2021, el Comité Técnico del Fideicomiso autorizó la remisión a la Fiduciaria Banorte del Cuarto convenio modificatorio al Contrato de Fideicomiso Público, no Paraestatal, Irrevocable e Irreversible número 21887.

En el Cuarto convenio modificatorio al Contrato de Fideicomiso Público, no Paraestatal, Irrevocable e Irreversible número 2188-7, el Instituto Electoral y la Fiduciaria Banorte acordaron modificar la totalidad de las cláusulas y re expresar el Fideicomiso, considerando que su objeto principal consiste en el pago de la contraprestación por la adquisición y gastos correlativos de bienes muebles e inmuebles para incrementar el patrimonio del Instituto Electoral, así como en la constitución de una reserva laboral. El costo por la firma del Cuarto convenio modificatorio ascendió a 10.4 miles de pesos. La erogación se autorizó con cargo al patrimonio del Fideicomiso.

En el Quinto convenio modificatorio al Contrato de Fideicomiso Público, no Paraestatal, Irrevocable e Irreversible número 2188-7, el Instituto Electoral y la Fiduciaria Banorte acordaron adicionar los alcances y fines de dicho el Fideicomiso, entre ello, adicionar el numeral iii) de la cláusula Cuarta. De la recepción de las aportaciones y en modificar en su totalidad la cláusula Quinta. Fines del Fideicomiso, considerando que el objeto principal de estas modificaciones consiste en el pago de la contraprestación derivados de la organización de los procesos electorales y mecanismos e instrumentos de participación ciudadana.

En cumplimiento a la cláusula Cuarta del Cuarto Convenio modificatorio y de re-expresión al contrato de fideicomiso 2188-7, que fue modificado por el Quinto convenio modificatorio, se realizó la creación de la subcuenta, dentro del mismo fideicomiso 2188-7, denominada Subcuenta de Organización de procesos electorales, Instrumentos y Mecanismos de participación ciudadana con una aportación inicial de 30,000,000.00 de pesos. Esta subcuenta fue aprobada mediante acuerdo IECM/ACU-CG-167/2024 mediante sesión pública del 28 de diciembre de 2024, donde se establece que la transferencia inicial de esta subcuenta la cual se realizó el 20 de enero de 2025.

El 29 de enero de 2010 se celebró el Contrato de Fideicomiso número 16551-2, Público, no Paraestatal, Revocable e Irreversible entre Banco Nacional de México, S.A., integrante del

INSTITUTO ELECTORAL DE LA CIUDAD DE MÉXICO
NOTAS A LOS ESTADOS FINANCIEROS
DEL 1° DE ENERO AL 31 DE MARZO DE 2026

Grupo Financiero Banamex (Fiduciario) y el Instituto Electoral (Fideicomitente) siendo el fin del fideicomiso la conformación de un fondo financiero que permita al Instituto Electoral la incorporación y el desarrollo de instrumentos tecnológicos para la organización de procesos electorales y de participación ciudadana en la ahora Ciudad de México.

Fideicomiso número 16551-2, signado con Banamex: Acuerdo número ACU-959-09, del 18 de diciembre de 2009, se aprobó la constitución de un fideicomiso cuyo objeto es favorecer la incorporación y el desarrollo de instrumentos tecnológicos para la organización de procesos electorales y de participación ciudadana, con una aportación inicial de 56,500. 0 miles de pesos.

La Fiduciaria está facultada para cargar al patrimonio del fideicomiso todos los gastos, comisiones o cualquier otra erogación que surja de la administración e inversión de los recursos del fideicomiso.

El Primer convenio modificatorio al Contrato de Fideicomiso número 16551-2, del 28 de diciembre de 2011, contiene modificaciones a las cláusulas Quinta, Séptima, Octava y Novena del contrato. Éstas conciernen al objeto del fideicomiso; el establecimiento del comité técnico; el funcionamiento, facultades y obligaciones de dicho comité; y la duración del fideicomiso, que será la necesaria para cumplir con el fin de éste.

9. Reporte de la Recaudación

a) Análisis del comportamiento de la recaudación correspondiente al ente público o cualquier tipo de ingreso, de forma separada los ingresos locales de los federales.

Inciso no aplicable al IECM.

b) Proyección de la recaudación e ingresos en el mediano plazo.

Inciso no aplicable al IECM.

10. Información sobre la Deuda y el Reporte Analítico de la Deuda

a) Utilizar al menos los siguientes indicadores: deuda respecto al PIB y deuda respecto a la recaudación tomando, como mínimo, un período igual o menor a 5 años.

Inciso no aplicable al IECM.

b) Información de manera agrupada por tipo de valor gubernamental o instrumento financiero en la que se consideren intereses, comisiones, tasa, perfil de vencimiento y otros gastos de la deuda.

INSTITUTO ELECTORAL DE LA CIUDAD DE MÉXICO
NOTAS A LOS ESTADOS FINANCIEROS
DEL 1° DE ENERO AL 31 DE MARZO DE 2026

Inciso no aplicable al IECM.

11. Calificaciones otorgadas

Informar, tanto del ente público como cualquier transacción realizada, que haya sido sujeta a una calificación crediticia.

Inciso no aplicable al IECM.

12. Proceso de Mejora

Se informará de:

a) Principales Políticas de control interno.

El Instituto Electoral está inmerso en un proceso continuo de mejora administrativa y organizacional operativa, que incluye la actualización de manuales, procedimientos, lineamientos y controles entre otros, que permiten tener un mejor control institucional de sus operaciones.

b) Medidas de desempeño financiero, metas y alcance.

Inciso no aplicable al IECM.

13. Información por Segmentos

Inciso no aplicable al IECM.

14. Eventos Posteriores al Cierre

No han ocurrido hechos en el período posterior al mes de marzo que afecten económicamente estas cifras o que den mayor evidencia sobre las mismas.

15. Partes Relacionadas

No existen partes relacionadas que pudieran ejercer influencia significativa sobre la toma de decisiones financieras y operativas.

16. Responsabilidad sobre la presentación razonable de la información contable

La información contable-financiera que se presenta se encuentra firmada en cada uno de sus estados financieros y presupuestales por los funcionarios responsables de la

INSTITUTO ELECTORAL DE LA CIUDAD DE MÉXICO
NOTAS A LOS ESTADOS FINANCIEROS
DEL 1° DE ENERO AL 31 DE MARZO DE 2026

misma y se incluyen la leyenda "Bajo protesta de decir verdad declaramos que los estados financieros y sus notas, son razonablemente correctos y son responsabilidad del emisor"

b) NOTAS DE DESGLOSE

I) NOTAS AL ESTADO DE ACTIVIDADES

Ingresos y Otros Beneficios

1. Los ingresos recibidos durante el período del 1° de enero al 31 de marzo de 2026, son de \$445,232,894 y se integran de la siguiente manera:

Ingresos y otros beneficios
(Cifras en pesos)

Integración	Marzo 2026	Marzo 2025
Participaciones, Aport., Transf., Asignaciones, subsidios y otras ayudas	432,929,708	813,467,234
Transferencias y aportaciones del Gobierno de la CDMX	432,929,708	813,467,234.0
Otros Ingresos y Beneficios	12,303,186	27,897,598
Ingresos Financieros	5,684,890	10,750,387
Disminución de exceso de provisiones	825,949.0	148,583
Otros ingresos y beneficios varios	5,792,347	16,998,628
TOTAL	445,232,894	841,364,832

Gastos y Otras Pérdidas:

1. Los gastos de funcionamiento del período del 1° de enero al 31 de marzo de 2026, tienen un saldo de \$175,701,088; del importe antes mencionado, los pagos de sueldos por Servicios Personales representan el gasto principal, seguido del pago por concepto de Servicios Generales.

Las Transferencias, Asignaciones, Subsidios y Otras Ayudas del período del 1° de enero al 31 de marzo de 2026, tienen un saldo de \$151,335,889 correspondiente a las Ayudas Sociales otorgadas a las Asociaciones Políticas.

El saldo de Otros gastos y Pérdidas Extraordinarias del 1° de enero al 31 de marzo de 2026, tiene saldo de \$5,444,928 y corresponde a las Depreciaciones, Deterioros, Obsolescencias y Amortizaciones.

INSTITUTO ELECTORAL DE LA CIUDAD DE MÉXICO
NOTAS A LOS ESTADOS FINANCIEROS
DEL 1° DE ENERO AL 31 DE MARZO DE 2026

Gastos y otras pérdidas
(Cifras en pesos)

Integración	Marzo 2026	Marzo 2025
Gastos de Funcionamiento	175,701,088	236,931,011
Servicios Personales	165,599,288	159,396,649
Materiales y suministros	915,510	1,442,611
Servicios Generales	9,186,290	76,091,751
Transferencias, Asignaciones, Subsidios y Otras Ayudas	151,335,889	135,219,170
Ayudas sociales	151,335,889	135,219,170
Transf. a Fideicomisos, Mandatos y Contratos Análogos	0	0
Otros gastos y pérdidas extraordinarias	5,444,928	1,264,840
Estimaciones, Depreciaciones, Deterioros, Obsolescencias y Amortizaciones	5,444,928	1,264,840
TOTAL	332,481,905	373,415,022

II) NOTAS AL ESTADO DE SITUACIÓN FINANCIERA

Activo

Efectivo y Equivalentes

1. La cuenta de efectivo y equivalentes reflejan el saldo de \$271,279,615 al 31 de marzo de 2026 y se integra como sigue:

Efectivo y equivalentes
(Cifras en pesos)

Integración	Marzo 2026	Marzo 2025
Efectivo	41,584	36,000
Bancos a corto plazo	90,660,148	88,774,128
Banco Mercantil del Norte S.A. de C.V. Cta. Terminación 881, 383 y 422 Y 015	87,002,384	84,184,767
BBVA Bancomer, S.A. C.V. Cta. Terminación 1, 4, 7, 8 y 9	3,615,285	2,030,492
Fondo de Ahorro de los trabajadores Cta. Terminación 0413	13,001	2,529,213
BTE Fideicomiso 2188-7 Reserva Laboral		0
BTE Fideicomiso 2188-7 Inmuebles		0
BANAMEX, S.A. de C.V. Cta. Terminación 739	29,478	29,656
Inversiones a Corto Plazo menor a 3 meses	180,577,883	481,784,832
BBVA Bancomer Fondos de Inversión BMRGOB3 NC2	180,577,883	481,784,832
TOTAL	271,279,615	570,594,960

INSTITUTO ELECTORAL DE LA CIUDAD DE MÉXICO
NOTAS A LOS ESTADOS FINANCIEROS
DEL 1° DE ENERO AL 31 DE MARZO DE 2026

Derechos a Recibir Efectivo y Equivalentes y Bienes o Servicios

2. El saldo de derechos a recibir de efectivo o equivalentes al 31 de marzo de 2026, es de \$3,553,904 y se integra de la siguiente forma:

Derechos a recibir efectivo o equivalentes y bienes o servicios
(Cifras en pesos)

Integración	Marzo 2026	Marzo 2025
Derechos a Recibir Efectivo o Equivalentes	3,553,934	3,755,364
Deudores Diversos menor a 365 días	2,064,231	2,363,845
Adeudos de trabajadores		0
Otros adeudos de trabajadores	2,064,201	2,354,132
Procesos de Participación Ciudadana		0
Proveedores	30	9,713
Cuentas por cobrar a corto plazo		-3
Cuentas por cobrar a corto plazo		-3
Ingresos por recuperar a corto plazo	1,167	1,167
Ingresos por recuperar a corto plazo	1,167	1,167
Otros Derechos a Recibir Efectivo o Equivalentes a Corto Plazo		1,390,355
Otros Derechos a Recibir Efectivo o Equivalentes a Corto Plazo		1,390,355
Depósitos en Garantía a 365 días	1,488,536	0
Sedes Distritales	1,488,536	0
TOTAL	3,553,934	3,755,364

3. El saldo de \$299,132 corresponde a la compra de Billetes de depósito por las rentas no pagadas a su beneficiario con relación a la desocupación del inmueble que ocupó hasta el otrora Distrito 01, considerando que no existe una fecha de resolución promovido ante el TSJCDMX, y cuya emisión de la compra de billetes y su depósito fue generado mediante un gasto a comprobar, por lo tanto, en tanto se emitan los comprobantes fiscales por parte del beneficiario, dicho recurso prevalece con la obligación de comprobación.

DERECHOS A RECIBIR EFECTIVO Y EQUIVALENTES Y BIENES O SERVICIOS
(Cifras en pesos)

Integración	Marzo 2026	Marzo 2025
Otros Derechos a Recibir Efectivo o Equivalentes a Largo Plazo	299,132	299,132
Deudores Diversos mayor a 365 días	299,132	299,132
Funcionarios y Empleados	299,132	299,132
TOTAL	299,132	299,132

INSTITUTO ELECTORAL DE LA CIUDAD DE MÉXICO
NOTAS A LOS ESTADOS FINANCIEROS
DEL 1° DE ENERO AL 31 DE MARZO DE 2026

Inventarios

4. Se clasificarán como inventarios los bienes disponibles para su transformación. Esta nota aplica para aquellos entes públicos que realicen algún proceso de transformación y/o elaboración de bienes.

En la nota se informará del sistema de costeo y método de valuación aplicado a los inventarios, así como la conveniencia de su aplicación dada la naturaleza de estos. Adicionalmente, se revelará el impacto en la información financiera por cambios en el método o sistema.

Almacenes

Inciso no aplicable al IECM.

Almacenes

5. De la cuenta Almacenes se informará acerca del método de valuación, así como la conveniencia de su aplicación. Adicionalmente, se revelará el impacto en la información financiera por cambios en el método.

Inventarios (No aplica)
(Cifras en pesos)

Integración	Marzo 2026	Marzo 2025
Total	-	-



Inversiones Financieras

6. De la cuenta Fideicomisos, Mandatos y Contratos Análogos se informarán los recursos asignados por tipo y monto, y características significativas que tengan o puedan tener alguna incidencia en las mismas.

El Instituto Electoral de la Ciudad de México al 31 de marzo de 2026, tiene dos fideicomisos, el primero, el Fideicomiso Público Paraestatal, Irrevocable e Irreversible Banorte No. 2188-7 con la Subcuenta de Bienes Muebles e Inmuebles, la Subcuenta de Reserva Laboral, y la Subcuenta de Proceso Electoral, dichas subcuentas suman un saldo de \$219,984,336 y la administración de dicho fideicomiso esta entre el Banco Mercantil del Norte S.A. Institución de Banca Múltiple, Grupo Financiero Banorte (Fiduciario) y el Instituto Electoral de la Ciudad




INSTITUTO ELECTORAL DE LA CIUDAD DE MÉXICO
NOTAS A LOS ESTADOS FINANCIEROS
DEL 1° DE ENERO AL 31 DE MARZO DE 2026

de México (Fideicomitente), el segundo fideicomiso de BANAMEX No.16551-2 Público no Paraestatal, Revocable e Irreversible entre el Banco Nacional de México S.A. integrante del Grupo Financiero Banamex (Fiduciario) y el IECM, (Fideicomitente) cuyo saldo al 31 de marzo de 2026, es de \$10,284,351

7. La valuación del patrimonio de los fideicomisos se reconoce en el activo no circulante y se registra con base a las operaciones de ingresos y egresos realizadas en el período correspondiente, afectando, con cargo a las cuentas de Patrimonio: 31100_1116 Fideicomiso (inmuebles 2007 Bnte.21887), 31100_1124 (Proceso electoral) y 31100_1118 Fideicomiso (urnas electrónicas Bmx), y en el caso del Fideicomiso Banorte, Subcuenta Rva. Laboral, se afecta con cargo a la cuenta de pasivo 122630_1303 - Terminación de Relaciones Contractuales IECM.

Inversiones financieras
(Cifras en pesos)

Integración	Marzo 2026	Marzo 2025
Inversiones Financieras a Largo Plazo	230,268,687	138,048,091
Fideicomiso Banorte, Subcuenta Inmuebles	13,161,955	39,811,343
Fideicomiso Banorte, Subcuenta Rva. Laboral	44,731,938	29,561,590
Fideicomiso Banorte, Subcuenta Proceso Electoral	162,090,443	30,272,866
Fideicomiso Banamex, Urnas Electrónicas	10,284,351	38,402,292
TOTAL	230,268,687	138,048,091

Bienes Muebles, Inmuebles e Intangibles

8. Se informará de manera agrupada por cuenta, los rubros de Bienes Muebles e Inmuebles, el monto de la cuenta y de la depreciación del ejercicio y la acumulada, el método de depreciación, tasas determinadas y los criterios de aplicación de estos. Asimismo, se informará de las características significativas del estado en que se encuentren los activos.

9. Se informará de manera agrupada por cuenta, los rubros de activos intangibles y diferidos, su monto y naturaleza, amortización del ejercicio, amortización acumulada, tasa y métodos aplicados.

El saldo de las cuentas de Bienes Muebles, Inmuebles e Intangibles es por la cantidad de \$595,377,204 al 31 marzo de 2026 y se integra:

INSTITUTO ELECTORAL DE LA CIUDAD DE MÉXICO
NOTAS A LOS ESTADOS FINANCIEROS
DEL 1° DE ENERO AL 31 DE MARZO DE 2026

Bienes muebles, inmuebles e intangibles
(Cifras en pesos)

Integración	Marzo 2026	Marzo 2025
Bienes Muebles	338,556,088	253,202,061
Muebles de Oficina y Estantería	30,163,825	29,903,984
Muebles, Excepto de Oficina y Estantería	76,560	76,560
Equipo de Cómputo y de Tecnologías de la Información	221,568,563	90,751,780
Otros Mobiliarios y Equipos de Administración	10,500,045	6,126,156
Equipos y Aparatos Audiovisuales	8,067,886	6,501,813
Cámaras Fotográficas y de Video	5,140,749	4,105,849
Otro Mobiliario y Equipo Educativo y Recreativo	194,403	32,058
Equipo Médico y de Laboratorio	126,511	90,354
Vehículos y equipo terrestre destinados a servidores públicos y servidores Admon.	47,524,493	31,752,497
Otros Equipos de Transporte	57,776	57,776
Equipo de Defensa y Seguridad	134,372	163,763
Maquinaria y Equipo Industrial	565,636	565,636
Sistemas de Aire Acondicionado, Calefacción y de Refrigeración Industrial y Comercial	1,914,389	74,786,986
Equipo de Comunicación y Telecomunicación	2,590,247	2,590,247
Equipos de Generación Eléctrica, Aparatos y Accesorios Eléctricos	3,442,404	3,318,290
Herramientas y Máquinas-Herramienta	894,896	973,495
Otros Equipos	5,525,005	1,336,489
Bienes Artísticos, Culturales y Científicos	68,328	68,328
Depreciación acumulada	-253,953,920	-232,317,991
Inmuebles	510,775,036	510,775,036
Edificios no habitacionales	510,775,036	510,775,036
TOTAL	595,377,204	531,659,106

Estimaciones y Deterioros

10. Se informarán los criterios utilizados para la determinación de las estimaciones; por ejemplo: estimación de cuentas incobrables, estimación por deterioro de inventarios, deterioro de bienes y cualquier otra que aplique.

La aplicación de la depreciación y amortización acumulada de los bienes muebles, inmuebles e intangibles es conforme a los porcentajes emitidos por CONAC.

INSTITUTO ELECTORAL DE LA CIUDAD DE MÉXICO
NOTAS A LOS ESTADOS FINANCIEROS
DEL 1° DE ENERO AL 31 DE MARZO DE 2026

Depreciación, deterioro y amortización acumulada de bienes muebles, inmuebles e intangibles
(Cifras en pesos)

Integración	Marzo 2026	Marzo 2025
Depreciación Acumulada de Bienes Muebles:	-253,953,920	-232,317,991
Dep. Acum. de Muebles de oficina y estantería	-20,790,178	-20,498,865
Dep Acum. de Muebles, Excepto de Oficina y Estantería	0	0
Dep. Acum de Bienes artísticos, culturales y científicos	-138,478	-138,478
Dep. Acum de Equipo de Cómputo y de tecnologías de la información	-172,263,957	-153,331,186
Dep. Acum de Otros mobiliarios y equipos de administración	-5,721,929	-5,324,759
Dep. Acum de Equipos y aparatos audiovisuales	-5,126,855	-4,819,872
Dep. Acum de Cámaras fotográficas y de video	-3,438,073	-2,856,866
Dep. Acum de Otro mobiliario y equipo educacional y recreativo	-19,243	-17,639
Dep. Acum de Equipo médico y de laboratorio	-86,358	-75,625
Dep. Acum de Vehículos y equipo terrestre destinados a servidores públicos y la operación de programas públicos	-506,688	-506,688
Dep. Acum de vehículos y Eq. terrestre destinados a servidores públicos y servicios administrativos.	-36,964,437	-36,412,866
Dep Acum Carrocerías y remolques para la ejecución de programas de Seg. Pública y At'n de desastres naturales	-19,062	-12,736
Dep. Acum de Otros equipos de transporte	-56,775	-56,775
Dep. Acum de Equipo de defensa y seguridad	-38,923	-38,923
Dep. Acum de Maquinaria y equipo industrial	-459,502	-426,685
Dep. Acum de Sistemas de aire acondicionado, calefacción y de refrigeración industrial y comercial	-1,195,311	-1,024,801
Dep. Acum de Equipo de comunicación y telecomunicación	-2,446,105	-2,375,513
Dep. Acum de Equipos de generación eléctrica, aparatos, accesorios	-2,791,628	-2,791,628
Dep. Acum de Herramientas y máquinas - herramientas	-810,650	-767,224
Dep. Acum de Otros equipos	-1,079,768	-840,862
TOTAL	-253,953,920	-232,317,991

INSTITUTO ELECTORAL DE LA CIUDAD DE MÉXICO
NOTAS A LOS ESTADOS FINANCIEROS
DEL 1° DE ENERO AL 31 DE MARZO DE 2026

Otros Activos

11. De las cuentas de otros activos se informará por tipo circulante o no circulante, los montos totales asociados y sus características cualitativas significativas que les impacten financieramente.

No hay información que reportar por este concepto en el período 2026

Pasivo

El saldo del pasivo circulante es de \$79,879,400 al 31 de marzo de 2026 y se integra de la siguiente forma:

Integración de Pasivos Circulantes
(Cifras en pesos)

Integración	Marzo 2026	Marzo 2025
Proveedores de Bienes y Servicios por Pagar a Corto Plazo	13,336,959	39,684,697
GOBIERNO DE LA CIUDAD DE MEXICO / SECRETARIA DE FINANZAS/ TESORERIA DE LA CIUDAD DE MEXICO	8,266,204	0
TEAASI VIDEO, S.A. DE C.V.	899,809	899,809
INSTITUTO NACIONAL ELECTORAL	795,646	795,646
GOBIERNO DE LA CIUDAD DE MEXICO (AGUA)	660,571	174,499
TELEFONOS DE MEXICO SAB DE CV	521,817	521,817
SALVADOR CRUZ GARCIA	508,950	508,950
TECNOSUPPORT SA DE CV	433,601	433,572
ALFREDO SAUCEDO MONROY	383,418	383,418
SIMEC SERVICIOS DE INGENIERIA MECANICA ELECTRICA Y CIVIL SA DE CV	287,908	0
ORGANIZACION MEXICANA DE INTERPRETES TRADUCTORES DE LENGUAS INDIGENAS AC	219,778	219,778
LOMELIN HERNAMOS BIENES RAICES SC	189,000	0
ALEXIS ARIEL MARTINEZ SALGADO	138,313	178,313
GRUPO NACIONAL PROVINCIAL SAB	75,896	
CFE SUMINISTRADOR DE SERVICIOS BASICOS	56,071	360,990
ACADEMIA NACIONAL DE LENGUA DE SEÑAS AC	40,000	0
SISTEMA INFORMATICO, LOGISTICO EMPRESARIAL SA DE CV	31,320	0
SERGIO CORONA DE LA ROSA	31,088	0
VIAJES PREMIER SA	25,045	0
SEGURADIOS SA DE CV	22,875	0
LITOGRAFIA Y EMPAQUES SOLIS SA DE CV	21,785	21,785
YASMIN ESMIRNA FLORES MERINO	4,524	0

INSTITUTO ELECTORAL DE LA CIUDAD DE MÉXICO
NOTAS A LOS ESTADOS FINANCIEROS
DEL 1° DE ENERO AL 31 DE MARZO DE 2026

GRAFO CINTAS SA DE CV	-276,660	0
SEGUROS INBURSA, S.A. (RECUPERACION SINIESTROS)	0	4,457,573
TALLERES GRAFICOS DE MEXICO	0	839,840
AXA SEGUROS SA DE CV	0	823,057
SI VALE MEXICO SA DE CV	0	596,691
CONSORCIO ROCA DE TICS DE MEXICO SA DE CV	0	440,010
IT SERVICES AND SOLUTIONS, S.A. DE C.V.	0	237,956
PARAISO PERISUR SA DE CV	0	153,681
Proveedores con saldo menor a 150,000.0	0	2,498,841
Servicios Personales por Pagar a Corto Plazo	1,550,662	1,314,668
Transferencia Otorgadas por Pagar a Corto Plazo	42,310,403	-28,658
Retenciones y Contribuciones por Pagar a Corto Plazo con Vencimiento a 90 días.	20,571,008	23,275,188
Impuestos por pagar	20,571,008	23,275,188
Otros Pasivos por Pagar a Corto Plazo Vencimiento a 90 Días	1,024,175	577,274
Otras cuentas por pagar a corto plazo	1,024,175	577,274
Fondo en Garantía a Corto Plazo	1,086,193	1,581,302
Fondo en Garantía a Corto Plazo	1,086,193	1,581,302
Otras Provisiones a Corto Plazo	0	0
Otras provisiones a corto plazo	0	0
Total de Pasivos Circulantes	79,879,400	41,265,999

Pasivo a Largo Plazo

El saldo de este rubro es de \$113,030,160 al 31 de marzo de 2026 y representa las provisiones para hacer frente a juicios mercantiles y demandas laborales.

Pasivos a Largo Plazo (Cifras en pesos)

Integración	Marzo 2026	Marzo 2025
Provisiones a largo plazo vencimiento mayor a 365 días	113,030,160	91,265,389
Provisiones para demandas y juicios	70,029,130	63,477,037
Provisiones para terminación laboral por mutuo acuerdo	43,001,030	27,788,352
Total	113,030,160	91,265,389


INSTITUTO ELECTORAL DE LA CIUDAD DE MÉXICO
NOTAS A LOS ESTADOS FINANCIEROS
DEL 1° DE ENERO AL 31 DE MARZO DE 2026

III) NOTAS AL ESTADO DE VARIACIÓN EN LA HACIENDA PÚBLICA

El saldo de Hacienda Pública/Patrimonio Contribuido al 31 de marzo de 2026, es de \$534,137,373

Hacienda Pública/Patrimonio contribuido
(Cifras en pesos)

Integración	Marzo 2026	Marzo 2025
Aportaciones:	534,137,373	453,076,433
Fideicomisos:	189,843,257	108,429,892
Fideicomiso (Inmuebles 2007 Bnte.21887)	45,810,043	69,730,311
Fideicomiso (Urnas electrónicas Bmx)	10,308,775	38,426,715
Fideicomiso (Proceso electoral Bnte 21887)	133,724,439	272,866
Patrimonio	344,294,116	344,646,541
Patrimonio 1999	0	0
Patrimonio 2000	0	0
Patrimonio 2001	0	0
Patrimonio 2002	0	0
Patrimonio 2003	0	0
Patrimonio 2004	0	0
Patrimonio 2005	0	0
Patrimonio 2006	0	0
Patrimonio 2007	0	0
Patrimonio 2008	0	0
Patrimonio 2009	0	0
Patrimonio 2010	0	0
Patrimonio 2011	0	0
Patrimonio 2012	0	0
Patrimonio 2013	0	0
Patrimonio 2014	0	0
Patrimonio 2015	-2,278	247,170
Patrimonio 2016	31,269	76,147
Patrimonio 2017	338,423,648	338,481,747
Patrimonio 2018	0	0
Patrimonio 2019	5,841,477	5,841,477
Total	534,137,373	453,076,433

INSTITUTO ELECTORAL DE LA CIUDAD DE MÉXICO
NOTAS A LOS ESTADOS FINANCIEROS
DEL 1° DE ENERO AL 31 DE MARZO DE 2026

2. El saldo de la cuenta de Hacienda Pública/Generado en el período del 1° de enero al 31 de marzo de 2026, es de \$658,748,832

Hacienda Pública/Patrimonio Generado
(Cifras en pesos)

Integración	Marzo 2026	Marzo 2025
Patrimonio Generado	373,731,639	658,748,832
Resultados del Ejercicio (Ahorro/Desahorro)	112,750,989	467,949,810
Resultados de ejercicios anteriores (Ahorro/Desahorro)	260,980,650	190,799,022
Total	373,731,639	658,748,832

IV) NOTAS AL ESTADO DE FLUJOS DE EFECTIVO

1. El saldo de \$271,279,615, representa el disponible al 31 de marzo de 2026, para hacer frente a los compromisos pendientes de pago al cierre del período, los recursos disponibles, se invierten en instrumentos de inversión de bajo riesgo y fácil realización y se integra:

Efectivo y Equivalentes
(cifras en Pesos)

Concepto	Marzo 2026	Marzo 2025
Efectivo	41,584	36,000
Bancos/Tesorería	90,660,148	88,774,128
Bancos/Dependencias y Otros	0	0
Inversiones Temporales (Hasta 3 meses)	180,577,884	481,784,832
Fondos con Afectación Específica	0	0
Depósitos De Fondos De Terceros En Garantía y/o Administración	0	0
Otros Efectivos y Equivalentes	0	0
Total	271,279,615	570,594,960




2. Detallar las adquisiciones de las Actividades de Inversión efectivamente pagadas, respecto del apartado de aplicación.



INSTITUTO ELECTORAL DE LA CIUDAD DE MÉXICO
NOTAS A LOS ESTADOS FINANCIEROS
DEL 1° DE ENERO AL 31 DE MARZO DE 2026

Adquisiciones de Actividades de Inversión Efectivamente Pagadas

Concepto	Marzo 2026	Marzo 2025
Bienes inmuebles, infraestructura y construcciones en proceso	0	0
Terrenos	0	0
Viviendas	0	0
Edificios No Habitacionales	0	0
Infraestructura	0	0
Construcciones en Proceso en Bienes de Dominio Público	0	0
Construcciones en Proceso en Bienes Propios	0	0
Otros Bienes Inmuebles	0	0
Bienes muebles	0	0
Mobiliario y Equipo de Administración	0	0
Mobiliario y Equipo Educativo y Recreativo	0	0
Equipo e Instrumental Médico y de Laboratorio	0	0
Vehículos y Equipo de Transporte	0	0
Maquinaria y Equipos Industrial	0	0
Maquinaria, Otros Equipos y Herramientas	0	0
Colecciones, Obras de Arte y Objetos Valiosos	0	0
Activos Biológicos	0	0
Otras Inversiones		
Total	0	0




3. Presentar la Conciliación de los Flujos de Efectivo Netos de las Actividades de Operación y los saldos de Resultados del Ejercicio (Ahorro/Desahorro), utilizando el siguiente cuadro:

Conciliación de flujos de efectivo netos


Concepto	Marzo 2026	Marzo 2025
Resultados del Ejercicio Ahorro/Desahorro	112,750,989	467,949,810
Movimientos de partidas (o rubros) que no afectan al efectivo		0
Depreciación		0
Amortización		0
Incrementos en las provisiones		0
Incremento en inversiones producido por revaluación		0
Ganancia/Pérdida en Venta de Bienes Muebles, Inmuebles e Intangibles		0
Incremento en cuentas por cobrar		0
Flujos de Efectivo Netos de las Actividades de Operación	112,750,989	467,949,810

INSTITUTO ELECTORAL DE LA CIUDAD DE MÉXICO
NOTAS A LOS ESTADOS FINANCIEROS
DEL 1° DE ENERO AL 31 DE MARZO DE 2026

V) CONCILIACIÓN ENTRE LOS INGRESOS PRESUPUESTARIOS Y CONTABLES, ASÍ COMO ENTRE LOS EGRESOS PRESUPUESTARIOS Y LOS GASTOS CONTABLES

La conciliación se presentará atendiendo a lo dispuesto por el "Acuerdo por el que se emite el formato de conciliación entre los ingresos presupuestarios y contables, así como entre los egresos presupuestarios y los gastos contables" y sus modificaciones.

INSTITUTO ELECTORAL DE LA CIUDAD DE MÉXICO Conciliación entre los ingresos Presupuestarios y Contables Correspondiente del 1° de enero al 31 de marzo de 2026 (Cifras en pesos)	
Concepto	MARZO 2026
1. Total de Ingresos Presupuestarios	432,929,708
2. Más Ingresos No Presupuestarios	
2.1 Ingresos Financieros	5,684,890
2.2 Incrementos por Variación de Inventarios	
2.3 Disminución del Exceso de Estimaciones por Perdida o Deterioro u Obsolescencia	
2.4 Disminución del Exceso de Provisiones	825,949
2.5 Otros Ingresos y Beneficios Varios	5,792,347
2.6 Otros Ingresos Contables No Presupuestarios	
3. Menos Ingresos Presupuestarios No Contables	
3.1 Aprovechamientos Patrimoniales	
3.2 Ingresos Derivados de Financiamientos	
3.3 Otros Ingresos Presupuestarios No Contables	
4. Total de Ingresos Contables	445,232,894

INSTITUTO ELECTORAL DE LA CIUDAD DE MÉXICO
NOTAS A LOS ESTADOS FINANCIEROS
DEL 1° DE ENERO AL 31 DE MARZO DE 2026

INSTITUTO ELECTORAL DE LA CIUDAD DE MÉXICO	
Conciliación entre los egresos Presupuestarios y los Gastos Contables	
Correspondiente del 1° de enero al 31 de marzo de 2026	
(Cifras en pesos)	
Concepto	MARZO 2026
1.Total de Egresos Presupuestarios	327,036,977
2.Menos Egresos Presupuestarios No Contables	
2.1 Materias Primas y Materiales de Producción y Comercialización	
2.2 Materiales y Suministros	
2.3 Mobiliario y Equipo de Administración	
2.4 Mobiliario y Equipo Educativo y Recreativo	
2.5 Equipo e Instrumental Médico y de Laboratorio	
2.6 Vehículos y Equipo de Transporte	
2.7 Equipo de Defensa y Seguridad	
2.8 Maquinaria Otros, Equipos y Herramientas	
2.9 Activos Biológicos	
2.1 Bienes Inmuebles	
2.11 Activos Intangibles	
2.12 Obras Publicas en Bienes de Dominio Publico	
2.13 Obra Publica en Bienes Propios	
2.14 Acciones y Participaciones de Capital	
2.15 Compra de Titulo y Valores	
2.16 Concesión de Prestamos	
2.17 Inversión de Fideicomisos, Mandatos y Otros Análogos	
2.18 Provisiones para Contingencias y otras erogaciones Especiales	
2.17 Amortización de la Deuda Pública	
2.18 Adeudos de Ejercicios Fiscales Anteriores (ADEFAS)	
2.21 Otros Egresos Presupuestales No Contables	
3.Mas Gastos Contables No Presupuestarios	
3.1 Estimaciones, Depreciaciones, Deterioros, Obsolescencia y amortizaciones	5,444,928
3.2 Provisiones	
3.3 Disminución de Inventarios	
3.4 Otros Gastos	
3.5 Inversión Publica No Capitalizable	
3.6 Materiales y Suministros	





INSTITUTO ELECTORAL DE LA CIUDAD DE MÉXICO
NOTAS A LOS ESTADOS FINANCIEROS
DEL 1° DE ENERO AL 31 DE MARZO DE 2026

3.7 Otros Gastos Contables No Presupuestarios	
4 Total de Gastos Contables	332,481,905

c) NOTAS DE MEMORIA (CUENTAS DE ORDEN)

El Instituto maneja básicamente dos cuentas de orden, la primera, es referente a saldos en la cuenta de almacén de ejercicios anteriores y la segunda corresponde a saldos de monederos electrónicos de gasolina; ambos conceptos en su momento ya fueron registrados como gasto, por tal motivo se manejan en cuentas de orden.

Las cuentas que se manejan para efectos de estas Notas son las siguientes:

Cuentas de Orden Contable
(Cifras en pesos)

Integración	Marzo 2026	Marzo 2025
Almacén de Bienes de Consumo	3,303,384	2,862,417.2
Bienes de Consumo en Custodia	-3,303,384	-2,862,417.2
Monedero Electrónico de Gasolina en Resguardo	199,656	153,393.0
Remanente de Monedero Electrónico de Gasolina en Resguardo	-199,656	-153,393.0
Total	0	0

Se informará al menos lo siguiente:

1. Los valores en custodia de instrumentos prestados a formadores de mercado e instrumentos de crédito recibidos en garantía de los formadores de mercado u otros.
2. Por tipo de emisión de instrumento: monto, tasa y vencimiento.
3. Los contratos firmados de construcciones por tipo de contrato.

Las cuentas de orden contables señaladas, se indican de manera enunciativa, por lo tanto, deberán informar sobre las cuentas de orden contable que utilice el ente público y que presenten saldos al periodo que se reporta.

Cuentas de Orden Presupuestario

- Cuentas de ingresos
- Cuentas de egresos

En las cuentas de orden presupuestarias, se informará el avance que se registra, previo al cierre presupuestario de cada periodo que se reporta.

INSTITUTO ELECTORAL DE LA CIUDAD DE MÉXICO
NOTAS A LOS ESTADOS FINANCIEROS
DEL 1° DE ENERO AL 31 DE MARZO DE 2026

Cuentas de orden presupuestarias de ingresos


Concepto	Marzo 2026
Ley de Ingresos Estimada	432,929,708
Ley de Ingresos por Ejecutar	432,929,708
Modificaciones a la Ley de Ingresos Estimada	12,303,186
Ley de Ingresos Devengada	445,232,894
Ley de Ingresos Recaudada	445,232,894

* Al importe total de los abonos del rubro 8.1.4 Ley de Ingresos Devengada se le deberá restar las devoluciones del periodo que se reporta.

Cuentas de orden presupuestarias de egresos

Concepto	Marzo 2026
Presupuesto de Egresos Aprobado	432,929,708
Presupuesto de Egresos por Ejercer	432,929,708
Modificaciones al Presupuesto de Egresos Aprobado	-105,225,066
Presupuesto de Egresos Comprometido	327,704,642
Presupuesto de Egresos Devengado	327,036,977
Presupuesto de Egresos Ejercido	318,345,082
Presupuesto de Egresos Pagado	298,216,625

ELABORÓ:




Mtro. Juan Carlos
Palomeque Maya
Subdirector de
Contabilidad

SUPERVISÓ:



Mtra. Mónica
Chalchy García
Directora de
Planeación y
Recursos
Financieros

AUTORIZÓ:



Lic. César
Alberto Hoyo
Rodríguez
Secretario
Administrativo

“Bajo protesta de decir verdad declaramos que los Estados Financieros y sus notas, son razonablemente correctos y son responsabilidad del emisor”