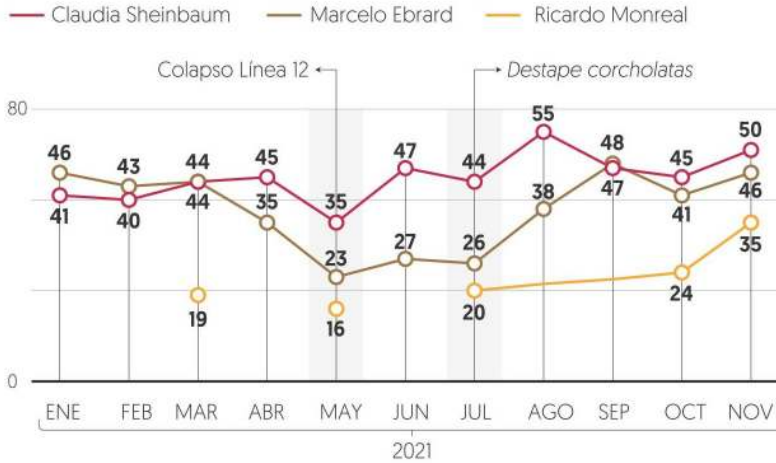


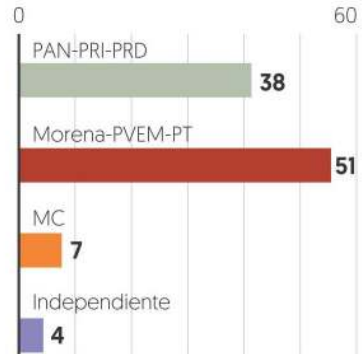
PÁGS. 40 Y 41 **ENCUESTA**

RECORTA EBRARD VENTAJA DE SHEINBAUM

¿Cuál es su opinión acerca de...? [% Muy buena o buena]



Si hoy hubiera elecciones para Presidente de la República, ¿por cuál partido votaría usted? [% Efectivo, sumando alianzas]



Sin considerar 25% de indefinidos

Fuente: El Financiero, encuesta nacional telefónica con muestreo probabilístico a 1,000 adultos el 12-13 y 26-28 de noviembre de 2021.

ENCUESTA | PUNTEROS DE MORENA

De cara a 2024, cierra Ebrard brecha con Sheinbaum

La jefa de Gobierno tiene opinión favorable de 50% a nivel nacional, mientras que el canciller, 46%

Detrás está Monreal, quien dio un salto grande en un mes, al pasar de 24 a 35%



ALEJANDRO MORENO

amoreno@elfinanciero.com.mx

Entre los punteros para la candidatura de Morena a la Presidencia en las elecciones de 2024, Claudia Sheinbaum cuenta con una opinión favorable de 50 por ciento a nivel nacional, mientras que Marcelo Ebrard tiene 46 por ciento, según revela la más reciente encuesta nacional de EL FINANCIERO, realizada en noviembre.

Esta diferencia de cuatro puntos contrasta con la diferencia de hasta 20 puntos que registraron las encuestas de EL FINANCIERO en junio pasado, luego del colapso de la Línea 12 del Metro, cuando Ebrard tenía 27 por ciento de opinión favorable y Sheinbaum 47 por ciento.

El mes anterior, en mayo, ambos habían caído a raíz del incidente en el Metro, y se ubicaban en 23 y 35 por ciento. Sheinbaum se recuperó rápidamente, al pasar de 35 a 47 por ciento de opinión favorable entre mayo y junio, casi a la par de que el presidente Andrés Manuel López Obrador destapara sus *corcholatas*. Por otra parte, Ebrard se quedó en 27 por ciento en ese mes, marcando una diferencia de 20 puntos porcentuales entre los dos punteros. Pero esa diferencia prácticamente se ha desvanecido.

De acuerdo con la serie de encuestas nacionales de EL FINANCIERO, Ebrard empató a Sheinbaum en septiembre, al registrar 48 por ciento de opinión favorable, frente al 47 por ciento de la jefa de Gobierno, aunque en octubre y noviembre la mandataria capitalina volvió a sacar una ligera ventaja, de cuatro puntos. Si bien ambos aspirantes a la candidatura de Morena tienen niveles similares de opinión positiva, la encuesta señala que Ebrard tiene más negativos que Sheinbaum, con 30 y 21 por ciento, respectivamente.

La carrera rumbo al nombramiento de la candidatura presi-

dencial de Morena va cerrada entre los dos punteros, y detrás de ellos se ubica el senador morenista Ricardo Monreal, quien registró un salto importante en el último mes, al pasar de 24 a 35 por ciento su opinión favorable a nivel nacional.

El estudio indica que Morena cuenta con 46 por ciento de la intención de voto efectiva, mientras que el PAN y el PRI tienen 19 y 16 por ciento, respectivamente. Si en 2024 hubiera alianzas similares a las que hubo en 2021, Morena y sus aliados PVEM y PT alcanzan 51 por ciento de las preferencias, mientras que PAN-PRI-PRD suman 38 por ciento, y Movimiento Ciudadano, 7 por ciento.

FOCOS

Por partidos. Morena cuenta con 46 por ciento de la intención de voto efectiva, mientras que el PAN y el PRI tienen 19 y 16 por ciento, respectivamente.

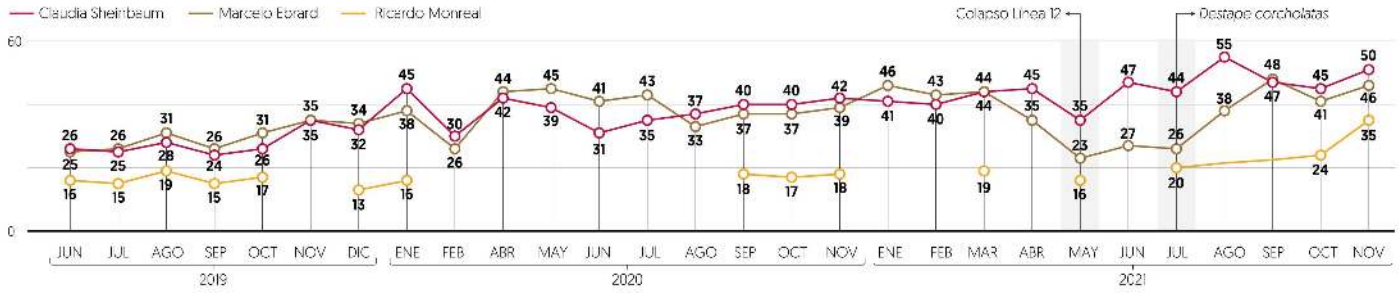
En alianza. Los guindas y sus aliados PVEM y PT alcanzan 51 por ciento de las preferencias, mientras que PAN-PRI-PRD suman 38 por ciento.



RUMBO A 2024

Opinión favorable de Sheinbaum, Ebrard y Monreal

¿Cuál es su opinión acerca de...? [% Muy buena o buena]



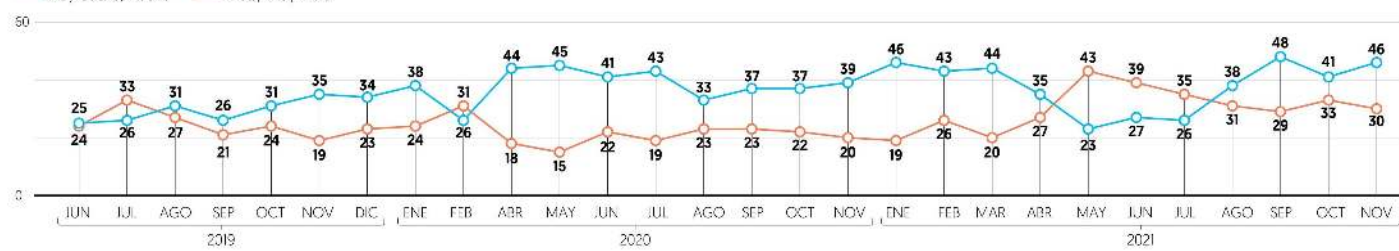
Opinión acerca de Claudia Sheinbaum

¿Cuál es su opinión acerca de Claudia Sheinbaum? [%]



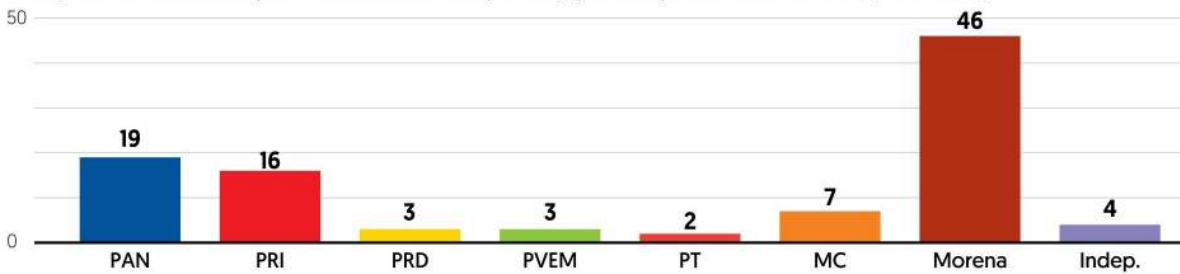
Opinión acerca de Marcelo Ebrard

¿Cuál es su opinión acerca de Marcelo Ebrard? [%]




Intención de voto para Presidente por partidos

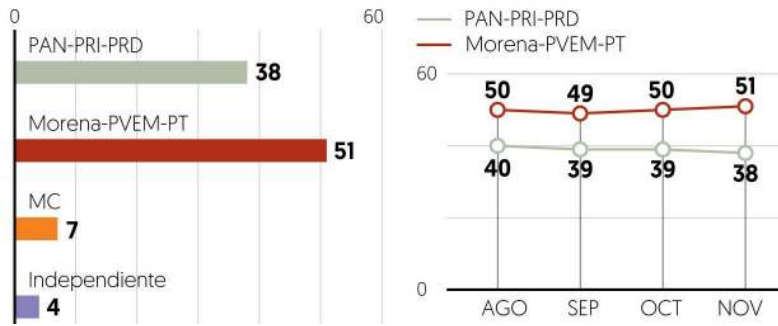
Si hoy hubiera elecciones para Presidente de la República, ¿por cuál partido votaría usted? [% Efectivo]



Porcentaje efectivo sin considerar 25 por ciento de indefinidos.



Sumando bloques



Metodología: Encuesta nacional realizada por vía telefónica a 1,000 mexicanos adultos del 12-13 y 26-28 de noviembre de 2021. Se hizo un muestreo aleatorio de teléfonos residenciales y celulares en las 32 entidades federativas. Con un nivel de confianza de 95%, el margen de error de las estimaciones es de +/- 3.1 por ciento.

Patrocinio y realización: El Financiero. **Diseño:** Alejandro Moreno.

