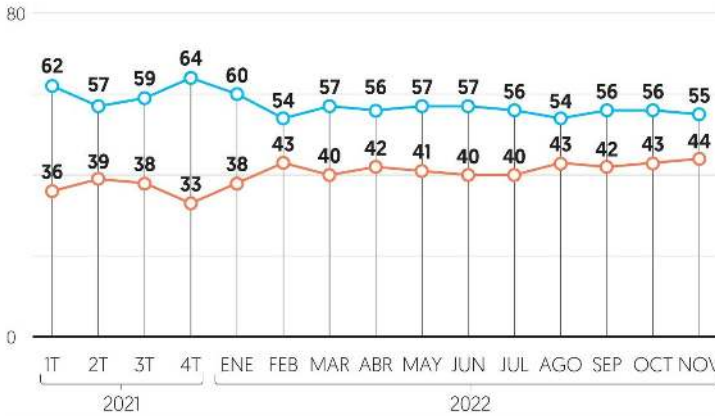


ENCUESTA

CIERRA AMLO CUARTO AÑO CON 55% DE APROBACIÓN

En general, ¿usted aprueba o desaprueba el trabajo que está haciendo Andrés Manuel López Obrador como presidente de México?
[% promedio trimestral 2021 y % mensual 2022]

— Aprueba — Desaprueba



Fuente: EF, encuesta telefónica nacional a 1,100 adultos el 11-12 y 25-26 de noviembre de 2022.

Porcentaje que aprueba la labor del Presidente al concluir su cuarto año de gobierno.

-  **55** López Obrador, 2022
-  **24** Enrique Peña, 2016
-  **59** Felipe Calderón, 2010
-  **57** Vicente Fox, 2004
-  **61** Ernesto Zedillo, 1998
-  **80** Carlos Salinas, 1992

Fuentes: Encuestas nacionales El Financiero 2016, 2022; Reforma 1998, 2004, 2010, Presidencia 1992.

PÁGS. 34 Y 35

ENCUESTA | APROBACIÓN PRESIDENCIAL

Cierra López Obrador cuarto año con apoyo mayoritario

Califica 49 por ciento al actual gobierno con “esperanza” y 33 por ciento con “decepción”, revela encuesta

El Tren Maya obtiene 37% de opinión negativa; es la obra que más rechazo tiene

ciento de aprobación a su trabajo, de acuerdo con la encuesta nacional de EL FINANCIERO, realizada en el mes de noviembre.

El estudio revela además que 44

ALEJANDRO MORENO
amoreno@elfinanciero.com.mx

Al cierre de su cuarto año de gobierno, el presidente Andrés Manuel López Obrador obtiene 55 por



por ciento de la ciudadanía mexicana desaprueba la gestión del mandatario.

Al preguntar cómo describirían estos cuatro años de gobierno, 52 por ciento de las personas entrevistadas eligió la palabra "transformación", mientras que 34 por ciento dijo que ha sido "más de lo mismo". Al preguntar si lo calificarían como "éxito" o "fracaso", 41 por ciento señaló que el gobierno de López Obrador ha sido un éxito y 31 por ciento piensa que ha sido un fracaso.

Por otra parte, 49 por ciento de los encuestados afirmó que los cuatro años de gobierno han sido de "esperanza", mientras que 33 por ciento opina que han sido de "decepción". El sondeo se realizó a mil 100 personas en todo el país, vía telefónica.

Al preguntar sobre las marchas que hubo el 13 y 27 de noviembre, la marcha ciudadana en defensa del Instituto Nacional Electoral registró 48 por ciento de aprobación y 45 por ciento de desaprobación, mientras que la marcha del Presidente, dos semanas después, obtuvo 45 por ciento de apoyo y también 45 por ciento de rechazo.

De acuerdo con el estudio, las obras insignia de esta administración tienen opiniones positivas que superan a las opiniones negativas, pero ninguna tiene un apoyo mayoritario. El Aeropuerto Internacional Felipe Ángeles capta 45 por ciento de opinión positiva y 34 por ciento negativa; la refinería de Dos Bocas registra 45 por ciento de opinión favorable y 29 por ciento desfavorable. Y, por otra parte, el Tren Maya obtiene 44 por ciento de opinión positiva y 37 por ciento negativa, siendo la obra que más rechazo tiene.

Respecto a los atributos personales del presidente López Obrador, 53 por ciento de los entrevistados dijo tener una opinión favorable respecto a su honestidad, 51 por ciento indicó lo mismo respecto a su liderazgo y 42 por ciento, respecto a su capacidad para dar resultados. Aunque estos indicadores de atributos percibidos por la ciudadanía han tenido altibajos a lo largo de lo que va del sexenio, la imagen de honestidad del Presidente ha sido su principal atributo, mientras que su capacidad para dar resultados ha

sido su mayor debilidad.

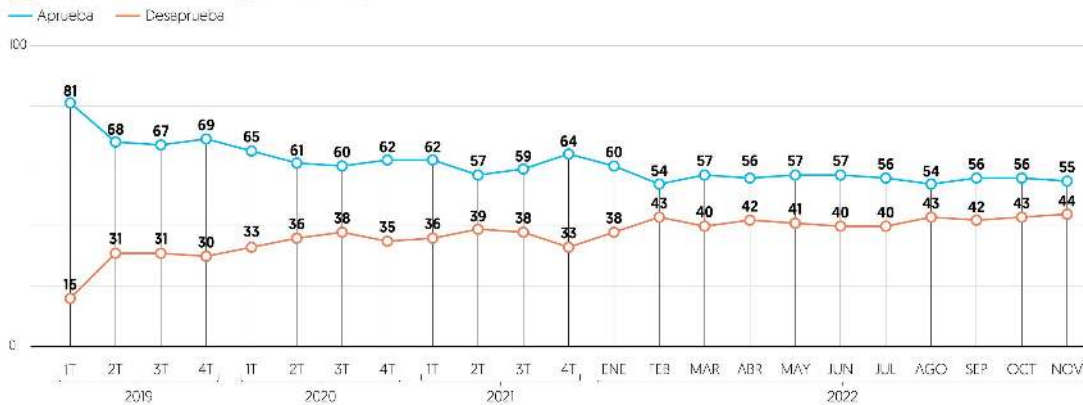
Comparativamente, la aprobación al jefe del Ejecutivo federal, al final de su cuarto año de gobierno, (55 por ciento) está en los mismos rangos que las que registraron Vicente Fox Quesada (57 por ciento) y Felipe Calderón Hinojosa (59 por ciento) al mismo momento de sus gobiernos, y, ligeramente, abajo de la de Ernesto Zedillo (61 por ciento). Carlos Salinas de Gortari y Enrique Peña Nieto marcan los extremos alto y bajo de la popularidad presidencial a estas alturas de su administración, con 80 y 24 por ciento de aprobación, respectivamente.



EVALUACIÓN DE GOBIERNO

Aprobación

En general, ¿usted aprueba o desaprueba el trabajo que está haciendo Andrés Manuel López Obrador como presidente de México? [% promedio trimestral 2019 a 2021 y % mensual 2022]



Nota: No se muestra el porcentaje "no sabe"

Al concluir el 4to. año

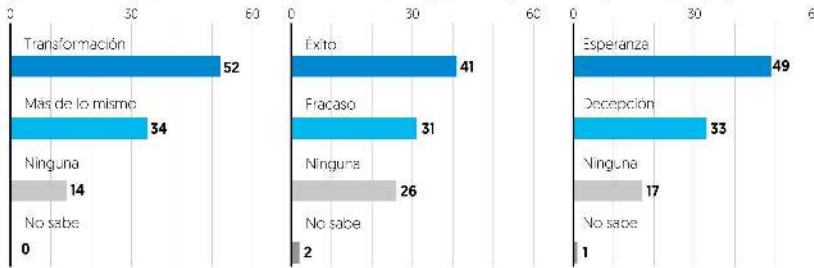
Porcentaje que aprueba la labor del Presidente al concluir su cuarto año de gobierno.



Fuentes: Encuestas nacionales El Financiero 2016, 2007; Reforma 1998, 2004, 2010; Presidencia 1992.

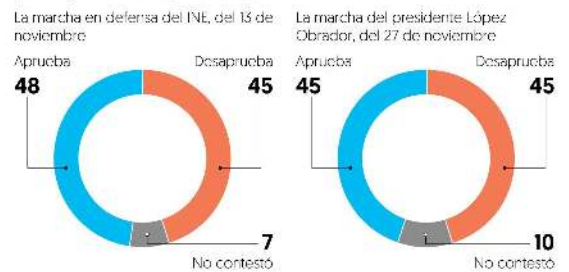
Cómo describen los primeros 4 años de AMLO

¿Con cuál de estas palabras describiría los primeros 4 años de gobierno del presidente López Obrador? [%]*



Marchas

¿Usted aprueba o desaprueba...? [%]*



Obras de gobierno

¿Cuál es su opinión acerca de las siguientes obras o acciones de gobierno? [%]*



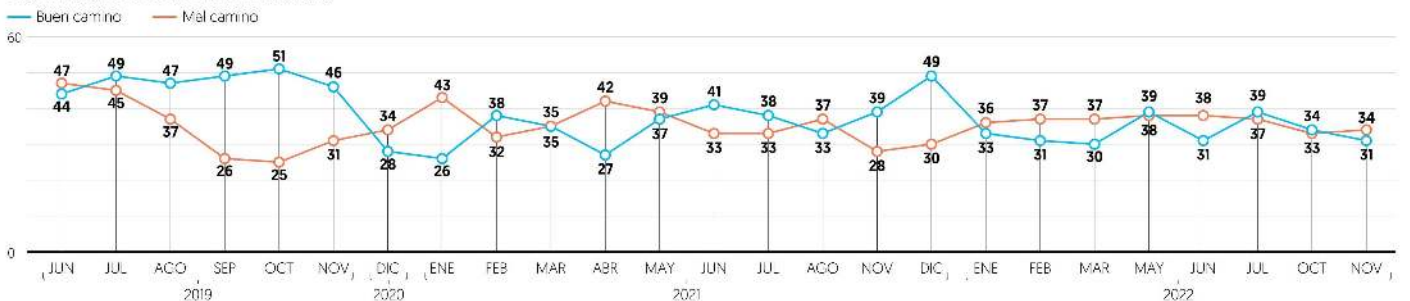
Atributos del Presidente

Le voy a leer algunos atributos que la gente espera de un presidente. ¿Cómo calificaría usted a Andrés Manuel López Obrador en cada uno de ellos? [% Muy bien o bien]*



Rumbo del país

En general, ¿diría usted que el país va por...? [%]*



Metodología: Encuesta nacional realizada vía telefónica a 1,100 mexicanos adultos el 11-2 y 25-26 de noviembre de 2022. Se hizo un muestreo probabilístico de teléfonos residenciales y celulares en las 32 entidades federativas. Con un nivel de confianza de 95%, el margen de error de las estimaciones es de +/- 3.0 por ciento. * Pregunta realizada el 25-26 de noviembre (n=500).

Patrocinio y realización: IIT financed.

