

EN LOS HOMBRES, LOS MÁS AFECTADOS VAN DE 15 A 49 AÑOS

Mujeres de 15 a 19 años son a quienes más desaparecen

POR ANÍBAL MARTÍNEZ

El grupo de adolescentes que está entre 15 y 19 años es el que más casos de mujeres desaparecidas registró el año pasado.

De acuerdo con cifras del Registro Nacional de Personas Desaparecidas y No Localizadas (Rnpdno), en dicho rango de edad hubo en total mil 007 personas desaparecidas durante 2020. De ellas, 499 eran hombres; 507, mujeres y hay un caso "indeterminado".

En tanto, 73.16% de las siete mil 422 personas desaparecidas y no localizadas el año pasado son hombres, 26.49% son mujeres y 0.35% "indeterminado".

Los varones fueron los más afectados, pues cinco mil 430 están en calidad de desaparecidos y no localizados, mientras que las mujeres tuvieron un registro de mil 966 casos y sólo 26 fueron clasificados como "indeterminados".

Una consulta realizada por este diario a la Rnpdno arrojó que, por grupo poblacional, los hombres de entre 15 y 49 años son los que más registros tuvieron, al sumar cuatro mil 263 personas en dicho estatus.

REGISTROS POR MES

A partir de septiembre se puede apreciar un decremento de desapariciones.



FLAGELO PEGA A MUJERES DE ENTRE 15 Y 19 AÑOS

Hombres, el 73% de desaparecidos en 2020

El año pasado
hubo siete mil
422 personas
desaparecidas y no
localizadas; Jalisco
posee la mayor cifra

POR ANÍBAL MARTÍNEZ

anibal.martinez@gimm.com.mx

El 73.16% de las siete mil 422 personas desaparecidas y no localizadas el año pasado son hombres, 26.49% son mujeres y 0.35% “indeterminado”, de acuerdo con cifras del Registro Nacional de Personas Desaparecidas y No Localizadas (Rnpdno).

Según la plataforma, los varones fueron los más afectados, pues cinco mil 430 están en calidad de desaparecidos y no localizados, mientras que las mujeres tuvieron un registro de mil 966 casos y sólo 26 fueron clasificados como “indeterminado”.

Durante una consulta realizada por este diario a la Rnpdno, por grupo poblacional, los hombres de entre 15 y 49 años son los que más registros tuvieron, al sumar cuatro mil 263 personas en dicho estatus.

LOS MÁS AFECTADOS

Es decir, de 15 a 19 años hubo

mil siete personas desaparecidas y no localizadas (499 hombres, 507 mujeres y un “indeterminado”); de 20 a 24 años, 978 casos (731 hombres y 247 mujeres); de 25 a 29 años, mil 69 (844 hombres, 223 mujeres y dos “indeterminado”), de 30 a 34 años (748 hombres, 178 mujeres y un “indeterminado”), y de 35 a 39, años 710 registros (598 hombres y 112 mujeres). En adelante hay un decremento. Cabe destacar que, en el caso de las mujeres, es en el grupo de entre los 15 y 19 años el que más casos de desaparecidas y no localizadas hubo durante 2020.

Del total de desaparecidos el año pasado, Jalisco encabeza la lista, al registrar mil 575 personas desaparecidas y no localizadas, le sigue la CDMX, con 718, Guanajuato (634), Sonora (611), Nuevo León (573), Tamaulipas (404), Morelos (298), Zacatecas (289) Hidalgo (277) y Estado de Mé-

xico (256). En conjunto, estas diez entidades concentraron cinco mil 635 del total de los desaparecidos.

En contraste, las entidades que menos casos de desaparecidos y no localizados tienen son Campeche (2), Aguascalientes (3), Tabasco (8), Tlaxcala (17) y Oaxaca (18).



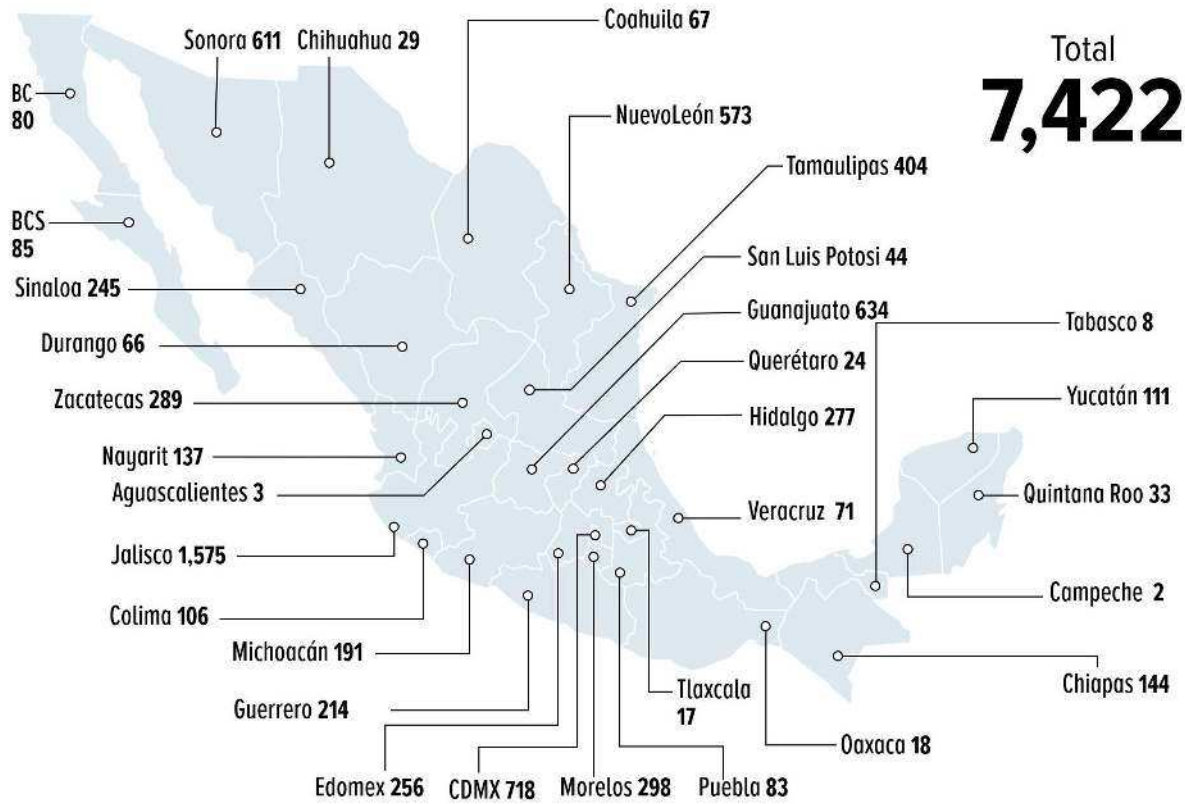
La pandemia tuvo su primer caso en México en febrero pasado; sin embargo, fue a partir de septiembre cuando se registró un notable decremento, pues en enero hubo 670 registros de personas desaparecidas y no localizadas, en febrero hubo 676 casos, le sigue marzo, con un ligero aumento al sumar 781 registros, abril (635), mayo (656), junio (731), julio (795), agosto (670), septiembre (486), octubre (473), noviembre (476) y diciembre, con 283 en este estatus.

En el informe presentado el pasado viernes por el subsecretario de Derechos Humanos de la Secretaría de Gobernación (Segob), Alejandro Encinas, para 2020 se reportaron sólo seis mil 957 personas desaparecidas y no localizadas; es decir, en el comparativo realizado por este diario y el informe oficial hubo una variación de 465 personas en dicho estatus.



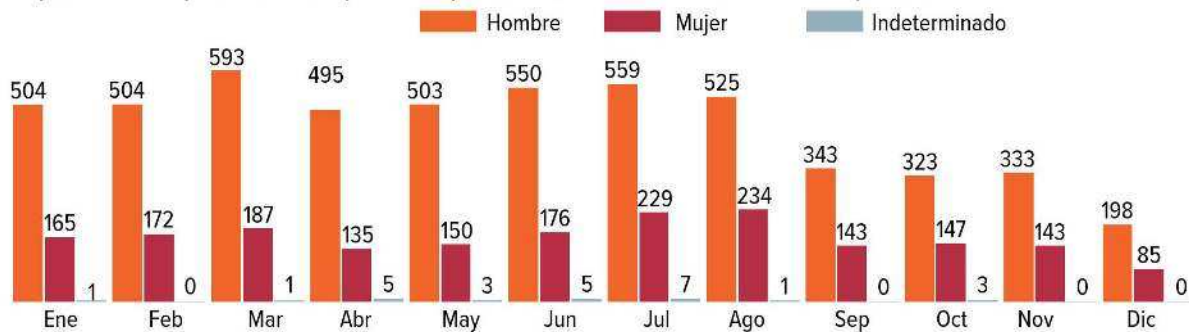
DESAPARECIDOS Y NO LOCALIZADOS EN MÉXICO

De acuerdo con el Rnpdno, en el país se distribuyen así las personas en dicho estatus:



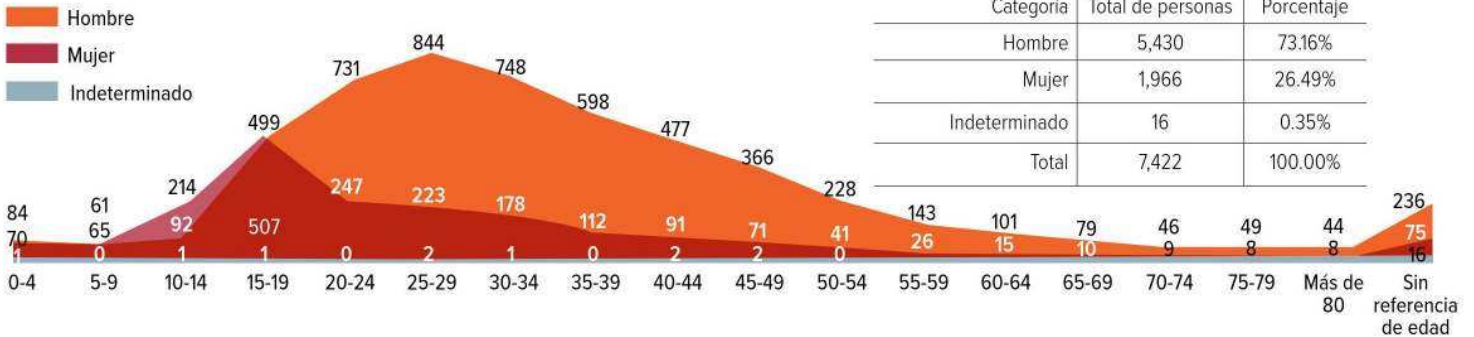
REGISTROS POR MES

A partir de septiembre se puede apreciar un decremento de desapariciones.



DESAPARECIDOS Y NO LOCALIZADOS POR RANGO DE EDAD

La plataforma del Rnpdno señala que los varones más afectados fueron entre los 15 y 49 años de edad:



Categoría	Total de personas	Porcentaje
Hombre	5,430	73.16%
Mujer	1,966	26.49%
Indeterminado	16	0.35%
Total	7,422	100.00%

