

Morena ganaría en CDMX si hoy fueran las elecciones por la jefatura de gobierno: encuesta

POR LA JEFATURA DE GOBIERNO

Morena ganaría en CDMX si hoy fueran las elecciones

Mario Delgado, Omar García Harfuch y Clara Brugada, los mejor posicionados de acuerdo con Demoscopia Digital

RUBÉN PÉREZ / LA PRENSA

Si hoy fueran las elecciones para elegir al nuevo Jefe de Gobierno de la Ciudad de México, el triunfo sería para la alianza integrada por Morena, PT y PVEM, de acuerdo con una encuesta de Demoscopia Digital. Según el documento, la pregunta "¿Por cuál partido votaría?", en medición de partidos políticos sin alianzas o coaliciones, 39.6% respondió en favor de Morena; 22.9% por el PAN; el 10.8% por el PRI; 4.5% por MC; 2.4% por el PRD; 1.7% por el PT; 1.9% por el PVEM y el 1.8% por otros; 14.4% dijo que aún no sabe.

Asimismo, ante la pregunta "¿Por cuál partido/alianza/coalición votaría?", tomando en cuenta partidos políticos con alianzas y coaliciones, 43.6% manifestó que votaría en favor de la alianza Morena-PT-PVEM, 33.9% dijo que apoyaría la coalición PRI-PAN-PRD, mientras 5.3% daría su sufragio a MC, 2.9% se inclinó por otros y 14.3% contestó que aún no sabe.

En cuanto a los candidatos, a la pregunta "¿Quién le gustaría que fuera el candidato

(a) de Morena a la Jefatura de la Ciudad de México?", 32.9% señaló que Omar García Harfuch, 28.2% dijo que Mario Delgado, 24.8% optó por Clara Brugada y 4.2% optó por Miguel Torruco, mientras 9.9% dijo que otro.

De igual manera, a la pregunta de "¿Quién le gustaría que fuera el candidato (a) de la alianza opositora para la Jefatura de la CDMX?", 23.8% afirmó que Xóchitl Gálvez y 21.7% dijo Santiago Taboada; 20.9% optó por Lía Limón, 18.3% por Adrian Rubalcava y 2.5% por Margarita Zavala. Hasta 12.8% contestó que por otros.

La encuesta de Demoscopia Digital plantea que en el eventual escenario de que Mario Delgado fuera el candidato de la alianza Morena-PT-PVEM, a la pregunta de "¿Por cuál candidato(a)/partido y/o coalición votaría para la Jefatura de la CDMX?", éste obtendría 42.9% de la intención del voto sobre su más cercano adversario, que sería Adrián Rubalcava por la alianza PRI-PAN-PRD (36.8%). En tercer lugar quedaría Salomón Chertorivski, por MC, con 5.1% de los sufragios.

La misma pregunta, pero en un escenario donde Omar García Harfuch fuera el

candidato de la alianza Morena-PT-PVEM, 42.3% de los encuestados dijo que votaría por el actual jefe de la Policía, mientras 37.2% apoyaría al abanderado de la coalición PRI-PAN-PRD, que sería Santiago Taboada. El tercer lugar sería para Salomón Chertorivski con 5.7% de los sufragios. En tercer escenario, en el cual la candidata de Morena-PT-PVEM fuera Clara Brugada, 39.7% de los encuestados dijo que daría su voto en favor de la actual alcaldesa de Iztapalapa, frente al 38.2% de la candidata del PRI-PAN-PRD, que en este caso sería Xóchitl Gálvez, y Salomón Chertorivski con 6.4% de los votos.

La encuesta de Demoscopia Digital fue realizada con rigor científico y estadístico, autoadministrada y aplicada con formularios directos al usuario de WhatsApp Messenger a través de una plataforma profesional multiagente.

Se aplicó en Ciudadanos de la Ciudad de México entre hombres y mujeres, mayores



de 18 años de todos los niveles socioeconómicos y de todas las regiones que conforman el estado.

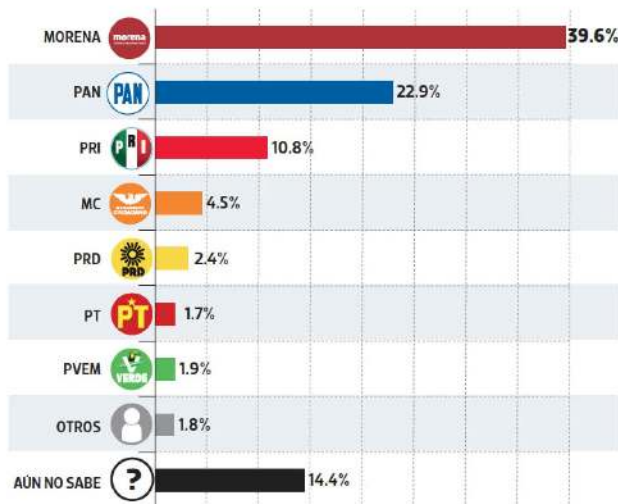
Se levantó una muestra representativa con mil ciudadanos de la Ciudad de México, asumiendo muestreo aleatorio simple con población infinita, el margen de error se ubica en el +/- 3.8% bajo supuesto de varianza máxima y se determina en un ± 95% de confianza.

ELECCIÓN JEFATURA DE GOBIERNO 2024 CIUDAD DE MÉXICO

El proceso electoral será en junio de 2024, si hoy fueran las elecciones para elegir al próximo(a) Jefe(a) de gobierno de la Ciudad de México,

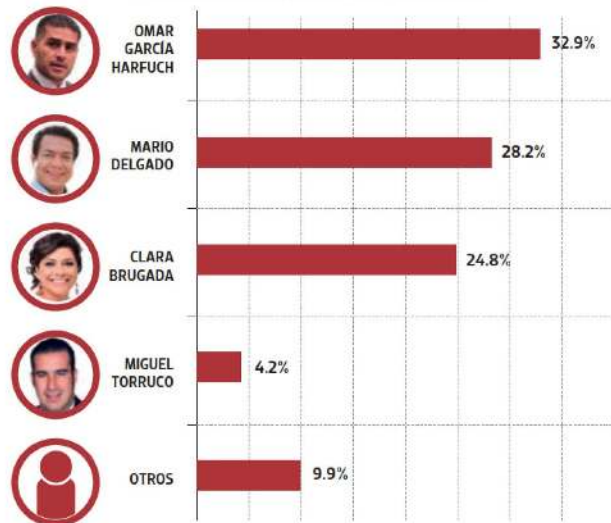
¿POR CUÁL PARTIDO VOTARÍA?

(Medición de partidos políticos SIN alianzas/coaliciones)



El proceso electoral para elegir al próximo(a) Jefe(a) de gobierno de la Ciudad de México será en junio de 2024, de los siguientes personajes,

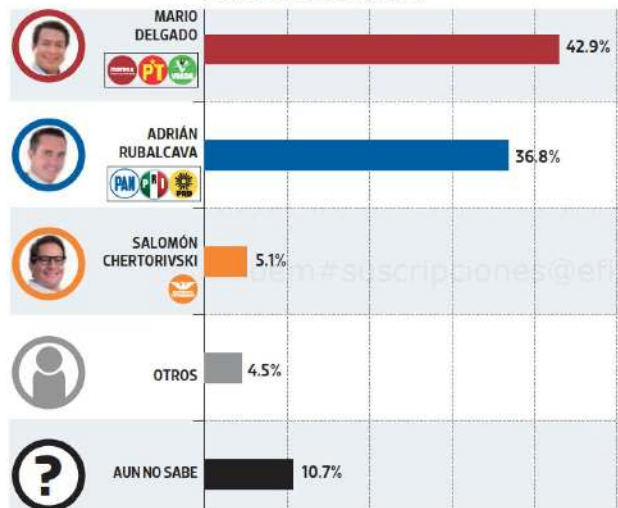
¿QUIÉN LE GUSTARÍA QUE FUERA EL CANDIDATO(A) DE MORENA LA JEFATURA DE CIUDAD DE MÉXICO?



Si hoy fueran las elecciones y estos fueran los candidatos, ¿POR CUÁL CANDIDATO(A)/PARTIDO Y/O COALICIÓN VOTARÍA PARA LA JEFATURA DE LA CDMX?

(Medición de partidos políticos SIN alianzas/coaliciones)

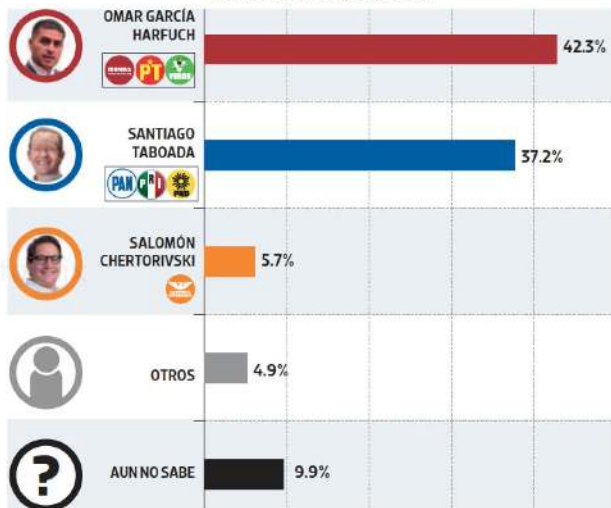
POSIBLE ESCENARIO (careo 1)



Si hoy fueran las elecciones y estos fueran los candidatos, ¿POR CUÁL CANDIDATO(A)/PARTIDO Y/O COALICIÓN VOTARÍA PARA LA JEFATURA DE LA CDMX?

(Medición de partidos políticos SIN alianzas/coaliciones)

POSIBLE ESCENARIO (careo 2)



TÉCNICA ENCUESTA REALIZADA CON RIGOR CIENTÍFICO Y ESTADÍSTICO. AUTOADMINISTRADA Y APLICADA CON FORMULARIOS DIRECTOS AL USUARIO DE WHATSAPMESSANGER A TRAVÉS DE UNA PLATAFORMA PROFESIONAL MULTIAGENTE. GRUPO OBJETIVO CIUDADANOS DE LA CIUDAD DE MÉXICO HOMBRES Y MUJERES, MAYORES DE 18 AÑOS DE TODOS LOS NIVELES SOCIOECONÓMICOS Y DE TODAS LAS REGIONES QUE CONFORMAN EL ESTADO. MUESTRA. SE LEVANTÓ UNA MUESTRA REPRESENTATIVA CON 1000 CIUDADANOS DE LA CIUDAD DE MÉXICO, ASUMIENDO MUESTREO ALEATORIO SIMPLE CON POBLACIÓN INFINITA, EL MARGEN DE ERROR SE UBICA EN EL +/- 3.8% BAJO SUPUESTO DE VARIANZA MÁXIMA Y SE DETERMINA EN UN ± 95% DE CONFIANZA. FECHA DE LEVANTAMIENTO. LAS ENCUESTAS FUERON APLICADAS ENTRE LOS DÍAS 16 Y 18 DE JUNIO.

