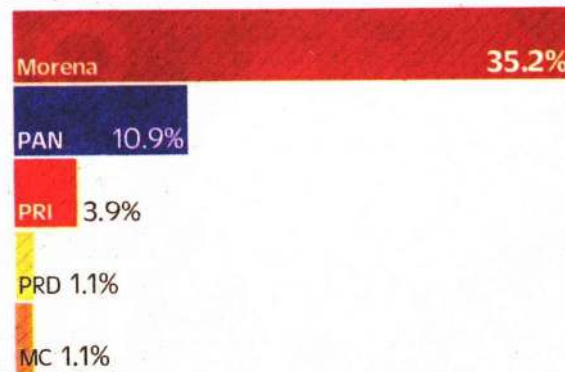


Morena encabeza las preferencias en Cuauhtémoc

Si las elecciones para alcalde de Cuauhtémoc fueran hoy, ¿por cuál partido votaría?



Realización: EL UNIVERSAL

HÉCTOR ALEE

—metropoli@eluniversal.com.mx

De mano de la candidata Dolores Padierna, Morena se alista para retener la alcaldía Cuauhtémoc de la Ciudad de México, de acuerdo con una encuesta realizada por EL UNIVERSAL.

La coalición entre el partido guinda y el PT obtendría 35.2% de las preferencias, indica el ejercicio; sin embargo, Padierna es la aspirante que más percepciones negativas posee entre los encuestados.

Morena se enfila para retener la alcaldía Cuauhtémoc

Encuesta realizada por EL UNIVERSAL en marzo arroja que **la candidata Dolores Padierna obtendría 36.6% de los votos si hoy fueran los comicios**; PAN quedaría en un lejano segundo lugar

HÉCTOR ALEE

—metropoli@eluniversal.com.mx

Morena se alista para retener la alcaldía Cuauhtémoc, de acuerdo con la encuesta realizada por EL UNIVERSAL en marzo. La coalición formada por Morena-PT,

con su candidata Dolores Padierna, obtendrían 36.6% de las preferencias. Acción Nacional, al momento de realizar este ejercicio, aún no había nombrado a su candidato; sin embargo, se ubicaría con mucha diferencia en el segundo lugar, con tan sólo 13%, y



el PRI tendría 5.1%.

Entre los aspirantes a ocupar el cargo de alcalde, la más conocida es Dolores Padierna, con 92.6% de reconocimiento por parte de los habitantes de la alcaldía.

Padierna Luna anteriormente se desempeñó como jefa delegacional de Cuauhtémoc en el periodo 2000-2003, cuando aún militaba en el PRD. Esaú Flores Tapia sólo es reconocido por 15.2%.

En cuanto a las percepciones positivas o negativas, Dolores Padierna es quien posee más opiniones en contra, con 44.8%.

A más de dos meses de efectuarse la jornada electoral, 45.2% de las personas afirman estar seguras por cuál partido votarán, contra 39% que comenta que todavía podría cambiar su voto por otro partido.

Existe desconfianza entre la ciudadanía respecto a un posible fraude electoral, pues 37.9% considera muy posible que eso ocurra en las próximas elecciones locales; y 43.6% percibe que el Presidente de la República intervendrá a favor de su partido.

Entre los principales problemas que enfrenta la alcaldía en estos momentos se encuentra la inseguridad, con 59.9%; los servicios públicos, con 8.1%, y las obras públicas, con 4.7%.

El trabajo realizado por Néstor Núñez, alcalde de Cuauhtémoc, recibe un 42.3% de desaprobación por parte de sus gobernados; 70.1% opina que los problemas de la alcaldía lo han rebasado y, por el contrario, sólo 23.7% dice que tiene bajo control las cosas.

Sin embargo, 41.5% afirma que el desempeño del funcionario no afectará su decisión de por quién votar el próximo 6 de junio.

A poco más de dos años del triunfo de Morena en las elecciones, al preguntar si el gobierno de

opinión dividida al respecto: para 41.9% es poco tiempo para evaluar su gestión, mientras que 37.7% se siente decepcionado de lo realizado hasta el momento.

Entre los rubros mejor califica-

dos por parte de los habitantes de la alcaldía se encuentran el manejo que se hace del problema del transporte público, con 49.1% de aprobación; los servicios públicos, con 38.8%, y el manejo de la crisis sanitaria generada por el Covid-19, con 34.8%.

En caso contrario, los ru-

bros desaprobados son la lucha contra la inseguridad, con 77%; el combate a la corrupción, con 69.1%; el desempleo, con 63.3%, y la violencia contra las mujeres, con 60.3%.

Los aspectos que tienen una mayor importancia para las personas y sus familias que viven

en esta demarcación son tener una mejor calidad de vida, con 96.8%; la seguridad del lugar en el que viven, con 96.4%; la economía familiar, con 93.8%, y a pesar que este año se renovarán algunos puestos de elección popular, sólo 79.1% considera que es un tema importante. ●

Néstor Núñez López en la alcaldía Cuauhtémoc es lo que se esperaba, dio como resultado una




Con amplia ventaja

Si hoy fueran las elecciones para alcalde de Cuauhtémoc y los candidatos fueran..., ¿por cuál candidato y partido votaría usted?



¿Qué tan probable es que el presidente Andrés Manuel López Obrador intervenga en favor de su partido (Morena) en las próximas elecciones locales de la CDMX?



NOTA: El % faltante corresponde a la respuesta "No sabe/No contestó".

¿Qué tan probable es que se cometa fraude electoral en las próximas elecciones locales de la CDMX?



NOTA: El % faltante corresponde a la respuesta "No sabe/No contestó".

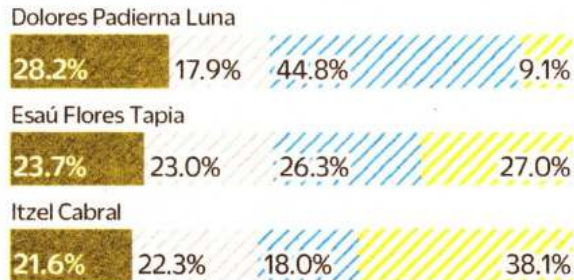
¿Usted conoce o ha escuchado hablar de...?

● SÍ CONOCE ● NO CONOCE



¿Qué opinión tiene de...?

● MUY BUENA/BUENA ● NI BUENA NI MALA
● MUY MALA/MALA ● NS/NC




¿Cuál diría usted que es el principal problema que enfrenta la alcaldía Cuauhtémoc en estos momentos?




Nota: sólo se muestran las respuestas mayores a 1%.



Si las elecciones para alcalde de Cuauhtémoc fueran hoy, ¿por cuál partido político votaría usted?



¿Está usted seguro de votar por el partido que acaba de elegir o cree que todavía podría cambiar su voto por otro partido?



NOTA: El % faltante corresponde a la respuesta "No va a votar".

Metodología.

Los resultados sólo son válidos para expresar las opiniones de la población objetivo en las fechas específicas del levantamiento de los datos. Población de estudio: Personas mayores de 18 años con credencial de elector vigente, residentes en la alcaldía Cuauhtémoc. Fechas de levantamiento: Del 11 al 16 de marzo del 2021. Tamaño de muestra: 1,000 ciudadanos, encuestas telefónicas. Nivel de confianza: 95%. Margen de error estadístico: +/- 3.1%. (Además, pueden existir errores no muestrales no considerados en la estimación anterior). Método de muestreo: Muestreo sistemático basado en el listado de los números telefónicos de líneas fijas y teléfonos celulares de la alcaldía Cuauhtémoc. Realización: EL UNIVERSAL.

