

GUARDIA NACIONAL AVANZA EN PREFERENCIA

Por los suelos, la confianza en partidos

La población confía más en los sacerdotes que en los funcionarios, reveló una encuesta del Inegi; Ejército e INE gozan de credibilidad

POR AURORA ZEPEDA

De cara a las elecciones más grandes de la historia, en México sólo 2.5% de los ciudadanos confía en los partidos políticos, de acuerdo con la Encuesta Nacional de Cultura Cívica del Inegi.

Además, 13.8% de los ciudadanos consultados dijo confiar en los servidores públicos, un porcentaje menor al que se fía de los sacerdotes, que es de 16 por ciento. En los medios de comunicación sólo 11% confía "mucho" y 25.9% tiene confianza en las universidades públicas.

En la presentación de los resultados de la encuesta, Lorenzo Córdova, presidente del INE, resaltó que la confianza personal creció 4% respecto al Informe País de 2014. En ese año, destacó, las tres instituciones más confiables eran el Ejército, los

maestros y las iglesias. Para 2020, los mayores niveles de credibilidad recayeron en el Ejército, el INE y la Guardia Nacional, que debutó en este apartado. En materia de

corrupción, 17.4% de quienes participaron en el ejercicio consideró que es muy posible disminuirla y 36.8% contestó que es "algo posible".



RESULTADOS

Otros hallazgos de la Encuesta Nacional de Cultura Cívica 2020.



16.4
POR CIENTO

de los ciudadanos reconoció que un gobierno no democrático es una alternativa para el país.



69.2
POR CIENTO

considera tener los conocimientos y habilidades para participar en actividades políticas.

Retrocede suspicacia

- En 2013, 72% de los encuestados dijo no confiar en personas ajenas a su ámbito familiar; este porcentaje bajó a 68% en el sondeo hecho en 2020.

Quieren referentes

- 77.5% de la población considera que para gobernar un país es necesaria una administración que esté encabezada por un líder político fuerte.

Confianza en curas supera a partidos

INEGI PRESENTA ENCUESTA CÍVICA

De los participantes, 65.5% prefiere la democracia y 16.4% dice que un gobierno no democrático puede ser alternativa

POR AURORA ZEPEDA
azepeda@gimm.com.mx

La Encuesta Nacional de Cultura Cívica que realizó el Inegi en 2020 arrojó que 65.5% de los ciudadanos prefiere la democracia mientras que 16.4% considera que un gobierno no democrático puede ser una alternativa.

En adición, en cuanto a la clasificación de grupos sociales, sólo 2.5% tiene mucha confianza en los par-

tidos, mientras en los medios de comunicación 11.2 por ciento. De los encuestados, 16.0% confía mucho en los sacerdotes y 25.9% en las universidades públicas, siendo éstas últimas las mejor posicionadas.

Respecto de la confianza en las instituciones, nuevamente las mejor calificadas fueron las universidades, con 28.5% de mucha confianza, seguidas del Ejército y la Marina con 24.5% y por primera vez aparece la Guardia Nacional con 20.0 por ciento.

En cuarto lugar aparece el Instituto Nacional Electoral con 19.8%, que mejoró en la última medición del Inegi.

A nivel nacional, 88.7% de la población de 15 años y más

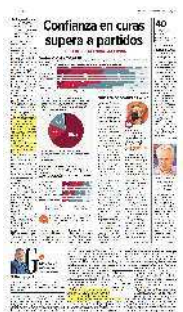
está de acuerdo en que para gobernar un país se necesita tener un gobierno en donde todos participen en la toma de decisiones.

El 69.2% de la población considera que tiene los conocimientos y habilidades para participar en actividades políticas.

En contraste, 77.5% de la población consideró que para gobernar un país es necesario un gobierno encabezado por un líder político fuerte.

En confianza interpersonal, en 2013, 72% dijo que no confiaba en personas que no estuvieran en su ámbito familiar, mientras que, en 2020, este porcentaje bajó a 68 por ciento.

Al respecto, el consejero presidente del INE, Lo-

EXCELSIOR

renzo Córdova, apuntó que "todavía es mucho. Todavía es mucho hablar de una sociedad en donde el tejido social fundado en la confianza interpersonal está profundamente erosionado y ese es el contexto en el que tenemos que recrear nuestra democracia.

En materia de corrupción, de quienes participaron, 17.4% consideró que es muy posible disminuirla y 36.8% contestó "algo posible".

En adición, 32.7% dijo que el país tiene menos pobreza, 30.4% que es más justo, 21.7% que es más seguro y 14.3% que es más igualitario.

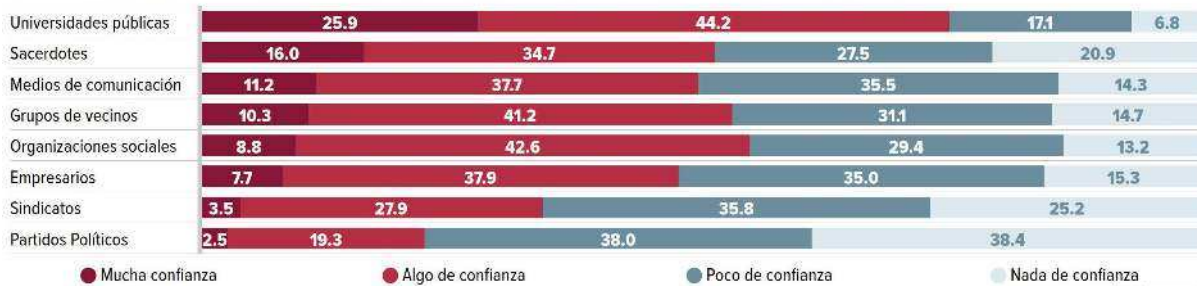
Para la población de 15 años y más, a nivel nacional, la característica que mejor describe a un ciudadano es tener responsabilidades, con 36.3 por ciento.

Le siguen las opciones tener derechos, con 29.4%; votar, con 10.3%; tener educación política, con 8.6% y, finalmente, pertenecer a un país y cumplir 18 años con 7.3% y 4.3%, respectivamente, según la encuesta presentada por el INE y el Inegi.


VALORACIÓN EN GRUPOS SOCIALES

Respecto a la confianza en grupos sociales, las organizaciones en las que la población de 15 años y más tiene mucha confianza son las universidades públicas, con 25.9 por ciento.

PORCENTAJE DE LA POBLACIÓN DE 15 AÑOS SEGÚN GRADO DE CONFIANZA EN INSTITUCIONES Y GRUPOS SOCIALES



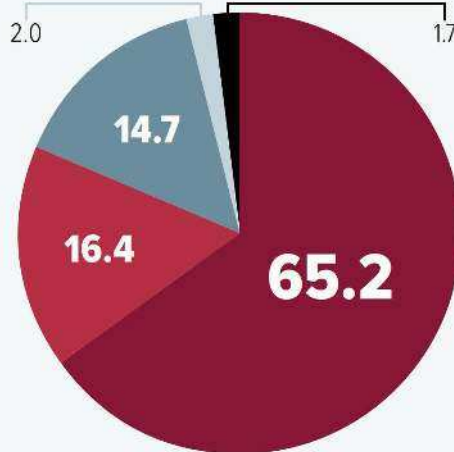
Fuente: xxxxxxxx



VALORACIÓN DE LA DEMOCRACIA

65.2% de la población de 15 años y más considera que la democracia es preferible a cualquier otra forma de gobierno; 16.4% considera que, en algunas circunstancias, un gobierno no democrático puede ser mejor.

PREFERENCIA DE LA POBLACIÓN DE 15 AÑOS Y MÁS SOBRE EL RÉGIMEN PARA GOBERNAR AL PAÍS

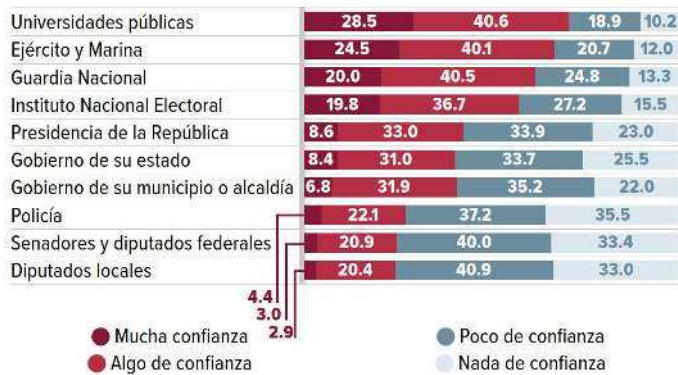


- La democracia es preferible a cualquier otra forma de gobierno
- En algunas circunstancias, un gobierno no democrático puede ser mejor
- Da lo mismo un régimen democrático que uno no democrático
- Ninguna
- No especificado

CONFIANZA EN INSTITUCIONES

A nivel nacional 28.5% de la población de hombres de 15 años y más tiene mucha confianza en las universidades públicas, seguidas del Ejército y Marina, con 24.5 por ciento.

PORCENTAJE DE LA POBLACIÓN DE HOMBRES DE 15 AÑOS SEGÚN GRADO DE CONFIANZA EN INSTITUCIONES



A nivel nacional, 87.9% de la población de 60 años y más se siente orgullosa de ser mexicana y 80% muy identificada con el lugar donde vive.

