

TAMAULIPAS

# Américo concluye en amplia ventaja

El candidato de la coalición **Juntos Haremos Historia** llega al final de la campaña con 25 puntos de diferencia

A una semana de las elecciones del próximo domingo 5 de junio, el candidato de la coalición Juntos Haremos Historia (Morena, PT y PVEM) Américo Villarreal cierra su campaña electoral con una ventaja de 25 puntos en la intención de voto para renovar la gubernatura de Tamaulipas.

De acuerdo con la última encuesta de Enkoll para EL UNIVERSAL, el candidato morenista Américo Villarreal encabeza la contienda electoral con 59% de la intención de voto efectiva, seguido por el abanderado de la coalición Va por Tamaulipas (PAN, PRI, PRD), César Augusto *El Truko* Verástegui, con 34%. En un lejano tercer puesto se encuentra Arturo Diez Gutiérrez (MC), con 7% de las preferencias.

En el apartado sobre el conocimiento y opinión de los candidatos, Villarreal obtiene un reconocimiento de nombre por parte de 87% del electorado y se ubica con un saldo de 73% de opiniones positivas y 11% negativas. A su vez, *El Truko* Verástegui registra 79% de posicionamiento, con 51% de referencias favorables y 29% desfavorables; en tanto que 59% de los entrevistados dijo conocer a Diez Gutiérrez, de los cuales, 50% tiene una buena opinión de él y 19% sostiene lo contrario.

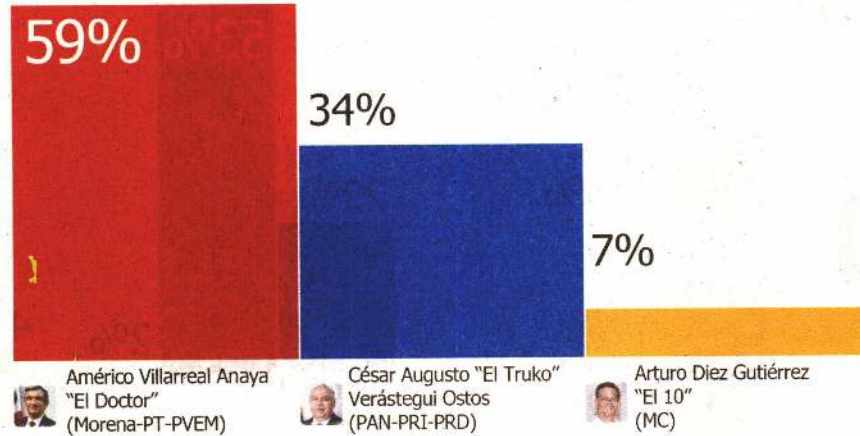
De acuerdo con el resultado histórico, la mayoría de los tamaulipecos (68%) mantiene su postura a favor de un cambio de partido en el gobierno, en tanto que sólo 24% prefiere que siga Acción Nacional en la administración estatal.

La encuesta en vivienda se realizó del 20 al 25 de mayo entre mil 218 hombres y mujeres con credencial de elector vigente del estado. Los resultados tienen un margen de error alrededor del +/-2.83%, con un nivel de confianza de 95%. ●



# Morena despunta

Si el día de hoy fueran las elecciones para gobernador de Tamaulipas, ¿por cuál de los siguientes candidatos, coaliciones o partidos votaría usted? (PREFERENCIA EFECTIVA)



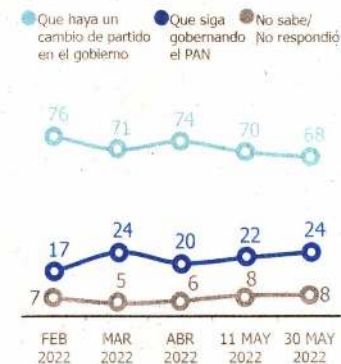
Si el día de hoy fueran las elecciones para gobernador de Tamaulipas, ¿por cuál de los siguientes candidatos, coaliciones o partidos votaría usted? (PREFERENCIA EFECTIVA)



¿Conoce o ha escuchado hablar de las siguientes personas?


Persona	Si lo conoce	¿Qué opinión tiene de ellas?						
		Muy buena	Buena	Regular	Mala	Muy Mala	No sabe	Saldo de opinión
Américo Villarreal Anaya "El Doctor" (Morena-PT-PVEM)	87	22	51	9	9	2	7	62
Arturo Díez Gutiérrez "El 10" (MC)	56	4	46	19	17	2	12	31
César Augusto "El Truko" Verástegui Ostos (PAN-PRI-PRD)	79	12	39	12	20	9	8	22

¿Qué es mejor para Tamaulipas en este momento?




\*El saldo de opinión se obtiene restando la opinión negativa ("Mala / Muy mala") de la opinión positiva ("Buena / Muy buena").  
\*\*La opinión se preguntó a quienes conocen a los políticos y los personajes con bajo conocimiento podrían tener una alta opinión positiva.

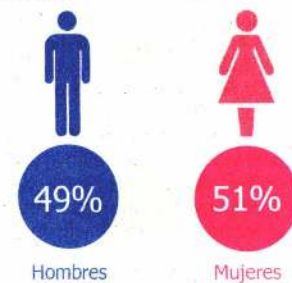
## EDAD



## NIVEL SOCIOECONÓMICO



## GÉNERO



## METODOLOGÍA

1,218 entrevistas efectivas a hombres y mujeres de 18 años y más, con credencial de elector vigente del Estado. Del 20 al 25 de mayo de 2022. Entrevistas cara a cara en viviendas, levantadas con dispositivos electrónicos aplicando un instrumento de recolección (cuestionario) adecuado para los propósitos del estudio.

## SELECCIÓN DE LA MUESTRA

La muestra tiene representatividad para el Estado de Tamaulipas:

Se realizó una muestra probabilística y polietápica: Etapa I. Se seleccionan secciones electorales con un muestreo con probabilidad proporcional al tamaño (PPT). Etapa II. Se seleccionan manzanas en cada unidad primaria en muestra usando un muestreo con probabilidad proporcional al tamaño. Etapa III. Se seleccionan viviendas en cada manzana con muestreo sistemático con arranque aleatorio.

Para una mejor representación de la población se manejan cuotas por las variables de género cruzada por rango de edad.

## PRECISIÓN Y CONFIANZA

Bajo un esquema de muestreo probabilístico polietápico los resultados globales tienen un margen de error alrededor del +/-2.83% con un nivel de confianza del 95% en los principales indicadores.

