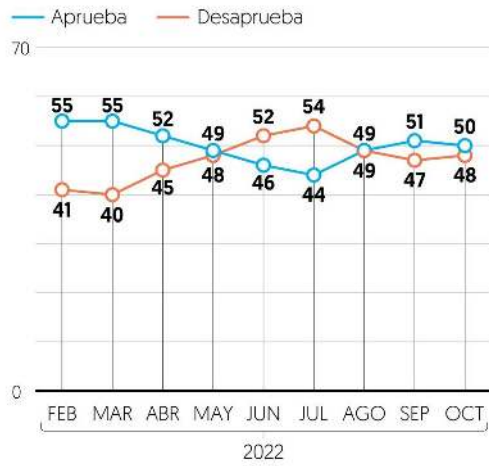


DIVIDE OPINIONES GESTIÓN DE SHEINBAUM

En general, ¿usted aprueba o desaprueba la forma como Claudia Sheinbaum está haciendo su trabajo como jefa de Gobierno de la Ciudad de México? [%]



Aprobación de López Obrador, Marcelo Ebrard y Claudia Sheinbaum en su cuarto informe de gobierno* [%]



* Encuestas coordinadas por Alejandro Moreno: 2004 y 2010 para Reforma y 2022 para El Financiero.

Fuente: El Financiero, encuesta telefónica en la CDMX a 600 adultos el 1-2 de octubre de 2022.

ENCUESTA | APROBACIÓN DE LA JEFA DE GOBIERNO

Registra Sheinbaum aprobación de 50% ante 4° informe

Respecto del cuarto año de otros jefes de Gobierno, está por abajo de AMLO, igual que Ebrard y arriba de Mancera

Desaprueba 48% de los capitalinos la gestión de la morenista, revela la encuesta

ALEJANDRO MORENO
amoreno@elfinanciero.com.mx



En octubre, en el marco de su cuarto Informe de Gobierno, la jefa de Gobierno de la Ciudad de México, Claudia Sheinbaum, obtiene 50 por ciento de aprobación a su trabajo, y 48 por ciento de desaprobación, según revela la más reciente encuesta de EL FINANCIERO, realizada en la Ciudad de México los días 1 y 2 de octubre de 2022.

De acuerdo con la colección de encuestas realizadas en torno al cuarto informe de jefes de Gobierno anteriores, Sheinbaum llega al final de su cuarto año con una aprobación por debajo de la que tenía Andrés Manuel López Obrador en octubre de 2004, 75 por ciento; similar a la que tenía Marcelo Ebrard en diciembre de 2010, 50 por ciento, y por arriba de lo que registró Miguel Ángel Mancera en octubre de 2016, 35 por ciento.

En sus evaluaciones por rubros, el gobierno de Claudia Sheinbaum arroja un saldo positivo de opinión en transporte público, con 43 por ciento de opiniones favorables y 37 por ciento desfavorables. Este dato representa la primera medición positiva en este rubro desde abril de 2022; desde ese mes la opinión negativa había sido predominante.

En seguridad pública, la ciudadanía le otorga al gobierno de Sheinbaum 29 por ciento de opinión favorable, 6 puntos más que en agosto y 60 por ciento de opiniones desfavorables. De acuerdo con el sondeo, 51 por ciento de la ciudadanía considera la inseguridad pública

como el principal problema de la capital del país, 11 puntos más que lo registrado hace un mes, a inicios de septiembre.


En el rubro de economía, 26 por ciento de las personas entrevistadas manifestó una opinión favorable y 61 por ciento, una opinión desfavorable. La economía también registró un aumento en las menciones como principal problema de la ciudad, al pasar de 18 a 29 por ciento en el último mes, principalmente influido por las menciones a la inflación y alza de precios, que significaron 12 por ciento.

Durante septiembre se sintió un sismo de alta magnitud en la Ciudad de México. Al preguntar sobre el funcionamiento de las alarmas sísmicas, 56 por ciento de las personas consultadas lo calificó con una opinión positiva y 30 por ciento, con una opinión negativa. De igual forma, al preguntar cómo calificarían los simulacros de sismo que organiza el Gobierno de la Ciudad de México, 58 por ciento calificó bien o muy bien, mientras que 26 por ciento lo hizo mal o muy mal.

FOCOS

Lo peor. De acuerdo con la encuesta, 51 por ciento de la ciudadanía considera la inseguridad pública como el principal problema de la capital, 11 puntos más que el mes pasado.

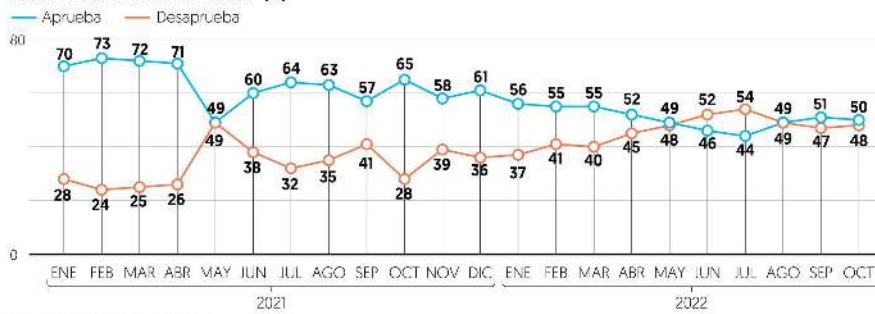
Buena calificación. Sobre el funcionamiento de las alarmas sísmicas en la Ciudad de México, 56 por ciento de las personas consultadas lo calificó con una opinión positiva.



EVALUACIÓN DE GOBIERNO EN CDMX

Aprobación a la jefa de Gobierno

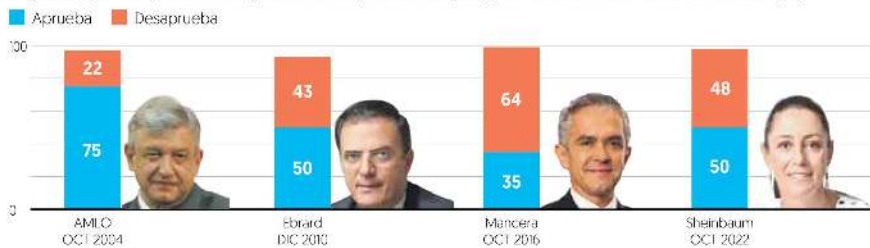
En general, ¿usted aprueba o desaprueba la forma como Claudia Sheinbaum está haciendo su trabajo como jefa de Gobierno de la Ciudad de México? (%)



No se muestra el porcentaje, no sabe.

Aprobación al jefe de Gobierno en su cuarto año / informe

En general, ¿usted aprueba o desaprueba el trabajo de... como jefe(a) de Gobierno de la Ciudad de México? (%)



Fuentes: Encuestas coordinadas por Alejandro Moreno, 2004 y 2010 para Melina, 2016 y 2022 para G. Mancera.

Desempeño de gobierno

¿Cómo calificaría la manera en que el gobierno de Claudia Sheinbaum está tratando los siguientes aspectos en la ciudad...? (%)

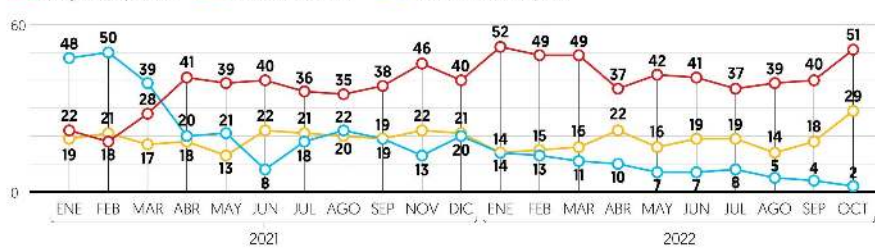
Muy bien/Bien Ma/ Muy mal



Principal problema en CDMX

En su opinión, ¿cuál es el principal problema que hay en la Ciudad de México hoy en día? (%)

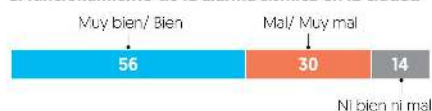
Inseguridad pública Coronavirus, salud Economía, desempleo



Evaluación: alarma sísmica

¿Cómo calificaría lo siguiente...? (%)

El funcionamiento de la alarma sísmica en la ciudad



Los simulacros de sismo que hace el gobierno



Metodología: Encuesta en la Ciudad de México realizada vía telefónica a 600 adultos el 1-2 de octubre de 2022. Se hizo un muestreo probabilístico de teléfonos residenciales y celulares en las 16 alcaldías. Con un nivel de confianza de 95%, el margen de error de las estimaciones es de +/- 4.0 por ciento.

Patrocinio y realización: El Financiero.

