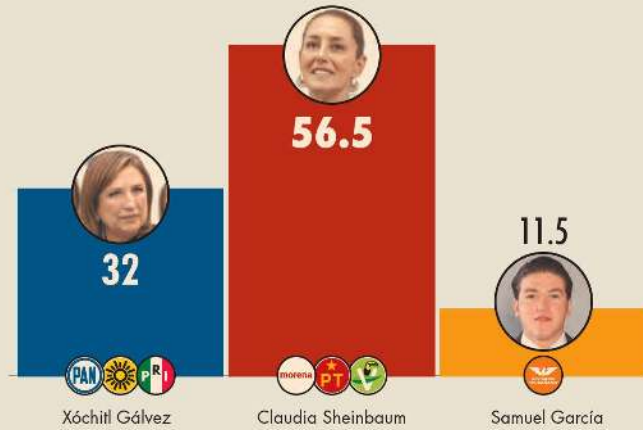


Amplia ventaja para Claudia Sheinbaum rumbo al 2024

• Claudia Sheinbaum, quien se perfila como candidata de la alianza Morena-PT-PVEM, tiene de arranque una ventaja de casi 25 puntos ante Gálvez. PÁG. 48

Si este domingo hubiera elecciones para presidenta o presidente de la República, ¿por cuál partido, alianza o candidata(o) votaría? | SEPTIEMBRE 2023, %



Primera encuesta presidencial rumbo a la elección del 2024

Sheinbaum inicia con amplia ventaja

Seis de cada 10 mexicanos están completamente seguros que van a acudir a las urnas para el proceso electoral que se realizará en el 2024, cuando se elegirá a quien será próximo presidente de la República.

De acuerdo con una encuesta elaborada por Mitofsky para **El Economista**, 30.3% consideró que es pro-

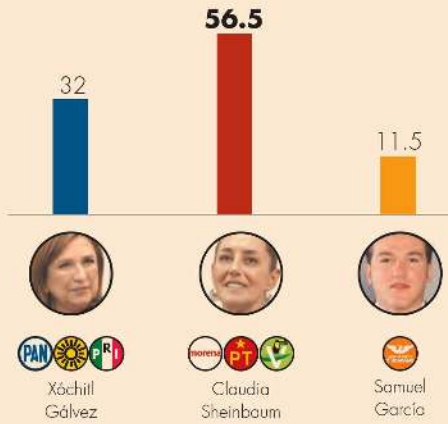
bable que vaya a votar, pero no está seguro, mientras que 6.9% contestó que rotundamente que no saldrá a las urnas.

En la muestra, se preguntó a 1,600 ciudadanos si este domingo hubiera elecciones para presidente o presidenta de la República, ¿por cuál partido, alianza o candidata (o) votarían?

Del total de los ciudadanos consultados, 56.5% contestó que darán su sufragio a Claudia Sheinbaum, virtual candidata de Morena, PT y PVEM, mientras que Xóchitl Gálvez Ruiz (PAN, PRI y PRD) obtuvo 32%, y 11.5% de los participantes contestó que su opción es Samuel García, de Movimiento Ciudadano. (Redacción)

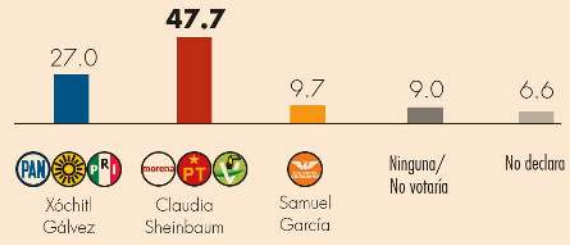


Si este domingo hubiera elecciones para presidenta o presidente de la República, ¿por cuál partido, alianza o candidata(o) votaría? (preferencia efectiva) | SEPTIEMBRE 2023, %

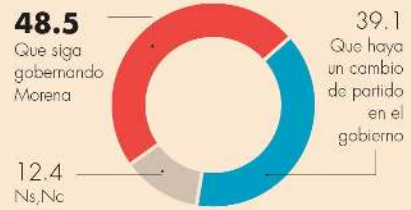


Preferencia efectiva eliminando al 15.6% que no declara su voto

Si este domingo hubiera elecciones para presidenta o presidente de la República, ¿por cuál partido, alianza o candidata(o) votaría? (preferencia bruta) | SEPTIEMBRE 2023, %



En su opinión, ¿qué es mejor para México en este momento? | SEPTIEMBRE 2023, %



Opinión entre quienes conocen a la persona | SEPTIEMBRE 2023, %



En junio del 2024 va a haber elecciones aquí en donde usted vive. ¿Qué tan seguro está usted de ir a votar ese día? | SEPTIEMBRE 2023, %



Si este domingo hubiera elecciones para presidenta o presidente de la República, ¿por cuál partido o alianza votaría? | SEPTIEMBRE 2023, %



Nota metodológica: Encuesta apegada al anexo 3 del capítulo VII del Reglamento de Elecciones y realizada a 1,600 ciudadanos mayores de edad, del 29 de septiembre al 01 de octubre de 2023.

