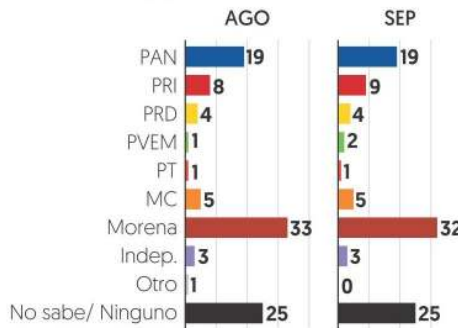


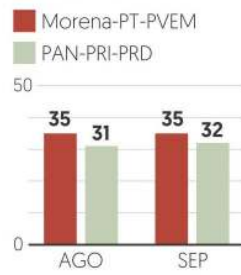
PÁG. 39 ENCUESTA CDMX

SIN ALIANZAS DOMINA MORENA EN INTENCIÓN DE VOTO

Si hoy hubiera elecciones para Jefe de Gobierno de la Ciudad de México, ¿por cuál partido votaría usted? (%)



Si hoy hubiera elecciones para Jefe de Gobierno de la CDMX, ¿por cuál partido votaría usted? (% sumando alianzas)



Fuente: EF, encuesta telefónica en CDMX a 600 adultos el 3-4 de septiembre de 2021.

ENCUESTA ELECCIONES 2024 EN LA CAPITAL

Sin alianzas domina Morena; con ellas, nada para nadie

El partido guinda y sus aliados captan 47% de intención de voto efectiva; PAN-PRI-PRD, el 43%, revela la encuesta

Por separado, 32% votaría por Morena y 19% por el PAN; 25% no sabe por quién lo haría

ALEJANDRO MORENO
amoreno@elfinanciero.com.mx



Las elecciones para la Jefatura de Gobierno de la Ciudad de México en 2024 aún están lejanas, pero la intención de voto en estos momentos indica que Morena es el partido que cuenta con un mayor apoyo, si las opciones fuesen por separado. El 32 por ciento de capitalinos daría su voto a Morena, mientras que 19 por ciento prefiere al PAN, que se ubica en segundo lugar, de acuerdo con una encuesta de EL FINANCIERO realizada en la capital del país.

No obstante, si prevalecen las alianzas que compitieron en los comicios de 2021 en la ciudad, el resultado de la encuesta es un empate estadístico entre las dos primeras fuerzas: 35 por ciento manifestó su intención de votar por Morena y aliados, y 32 por ciento por una alianza conformada por PAN, PRI y PRD, apenas 3 puntos de diferencia. En términos efectivos sería una votación de 47 a 43 por ciento, sin tomar en cuenta al 25 por ciento de entrevistados que no respondió la pregunta de por quién votaría si las elecciones fueran hoy.

Este es un escenario muy temprano y las preferencias quizás reflejan todavía los resultados de las pasadas elecciones, cuando la alianza de Morena y la alianza PAN-PRI-PRD obtuvieron cada una alrededor del 45 por ciento de los votos en la ciudad.

Según el sondeo, entre las personalidades políticas mejor posicionadas ante el electorado capitalino en estos momentos están Martí Batres, secretario de Gobierno de la Ciudad de México, y Xóchitl Gálvez, senadora del grupo parlamentario del PAN. Cada uno de ellos cuenta con 35 por ciento de opinión favorable, y un nivel de conocimiento de 73 por ciento.

Con un poco menos de apoyo aparecen Santiago Taboada, alcalde panista reelecto en Benito Juárez, y Salomón Chertorivski, de Movimiento Ciudadano. Ambos cuentan con una opinión favorable de 29 por ciento y un nivel de conocimiento de entre 67 y 68 por ciento.

En un escenario como posibles candidatos a la Jefatura de Gobierno en 2024, Batres, por Morena y Gálvez, por PAN-PRI-PRD, la encuesta arroja un empate estadístico: 32 por ciento para Batres y 30 por ciento para Gálvez. En ese escenario, Chertorivski capta 8 por ciento como abanderado de MC. Si en vez de Gálvez el candidato de la alianza opositora fuera Taboada, la diferencia con Batres se abre a 4 puntos, con 31 y 27 por ciento, respectivamente, mientras que el apoyo a Chertorivski sube ligeramente a 10 por ciento.

Ante la posibilidad de que Claudia Sheinbaum fuera la candidata presidencial de Morena, la encuesta preguntó a las y los entrevistados si estarían dispuestos a votar por ella en la contienda para la Presidencia: 38 por ciento dijo que sí y 53 por ciento que no. Este nivel de apoyo era 10 puntos más alto en los dos meses anteriores, cuando el “sí” registró 48 por ciento.

ALALZA.

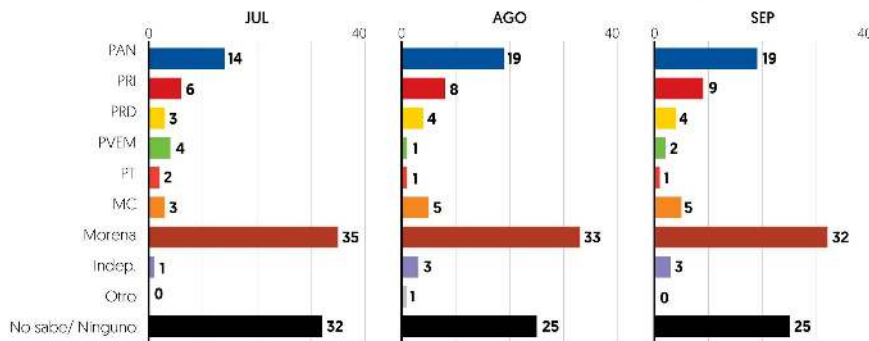
El porcentaje de los capitalinos que no votaría por Sheinbaum en 2024 pasó de 45 a 53% de agosto a septiembre.



RUMBO A 2024 EN CDMX

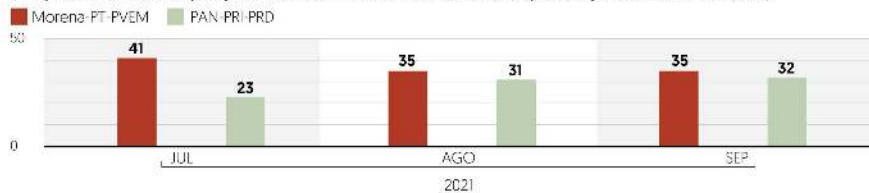
Intención de voto para jefe de Gobierno

Si hoy hubiera elecciones para jefe de Gobierno de la Ciudad de México, ¿por cuál partido votaría usted? (%)



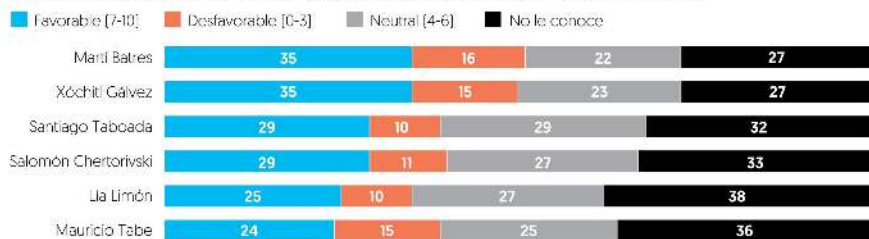
Intención de voto, sumando fuerzas políticas

Si hoy hubiera elecciones para jefe de Gobierno de la Ciudad de México, ¿por cuál partido votaría usted? (%)



Opinión y conocimiento

En una escala del 0 al 10, donde 0 es muy mala y 10 muy buena, ¿cuál es su opinión acerca de...? (%)

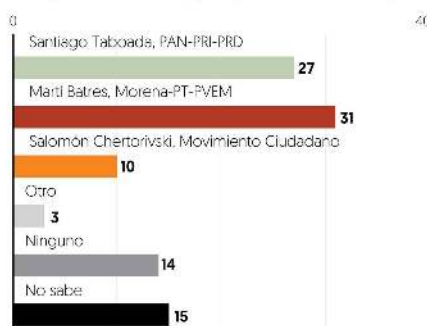


Careos

Si las elecciones para jefe de Gobierno en 2024 fueran entre los siguientes candidatos, ¿por quién votaría usted? (%)

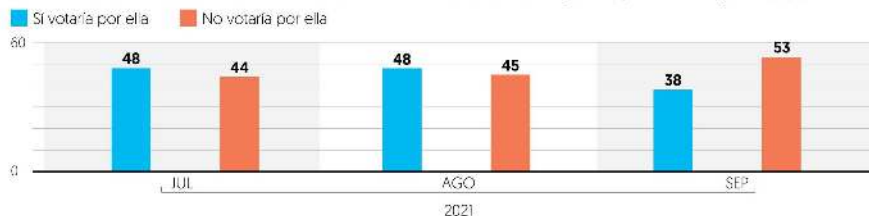


Si las elecciones para jefe de Gobierno en 2024 fueran entre los siguientes candidatos, ¿por quién votaría usted? (%)



Apoyo a Sheinbaum rumbo a 2024

Si en 2024 Claudia Sheinbaum fuera candidata de Morena a Presidente de la República, ¿usted votaría por ella? (%)



Metodología: Encuesta en la Ciudad de México realizada vía telefónica a 500 adultos e. 3-4 de septiembre de 2021. Se hizo un muestreo probabilístico de teléfonos residenciales y celulares en las 15 alcaldías. Con un nivel de confianza de 95% el margen de error de las estimaciones es de +/-1.0 por ciento.

Patrocinio: El Financiero. Realización: Alejandro Moreno.

